

REPUBLIQUE DU NIGER

Fraternité- Travail- Progrès



MINISTRE DES ENSEIGNEMENTS SECONDAIRES

SECRETARIAT GENERAL

DIRECTION DES STATISTIQUES ET DE L'INFORMATIQUE

STATISTIQUES DES ENSEIGNEMENTS SECONDAIRES

ANNUAIRE STATISTIQUE

2016 - 2017

Avec l'appui technique de

et la contribution financière de



Et du Projet d'Appui à une Education de Qualité (PAEQ)

SOMMAIRE

AVANT-PROPOS.....	4
LISTE DES SIGLES ET ACRONYMES.....	5
APERÇU METHODOLOGIQUE.....	7
ORGANIGRAMME DU MINISTÈRE DES ENSEIGNEMENTS SECONDAIRES (M.E.S).....	13
Première partie : Evolution des effectifs et des indicateurs de l'enseignement secondaire	14
I. Cycle de base II	15
1. Performances en matière d'accès et de couverture.....	15
1.1 Performances en matière d'accès.....	15
1.2 Performances en matière de couverture	20
2. Performances en matière de qualité	23
II. Cycle Moyen.....	29
1. Performances en matière d'accès et de couverture.....	29
1.1 Performances en matière d'accès.....	29
1.2 Performances en matière de couverture	33
1.3 Performances en matière de qualité	36
III. Personnels.....	39
1. Personnel enseignant	39
2. Personnels d'encadrement pédagogique.....	41
IV. Structures et Infrastructures	43
1. Structures.....	43
2. Infrastructures des établissements publics.....	43
Deuxième partie : Les données du Recensement scolaire 2016-2017	47
V Les principaux chiffres.....	48
V.1 Nombre d'établissements, de salles de classe, d'enseignants, élèves par statut et cycle accueilli par inspection	48
V.2 Taux Brut d'Admission par sexe et Par DRES.....	50
V.3 Taux Brut de Scolarisation par sexe et Par DRES	51
VI Infrastructures scolaires par DRES.....	53
VI.1 Equipements scolaires par DRES.....	53
VII. Caractéristiques et état des locaux par inspection	59
VII.1 Nature et état des salles de classes par DDES/IESFA.....	59
VII.2 Répartition des salles de classe selon l'origine du financement par DDES/IESFA ..	70
VIII. Mobiliers et équipements didactiques par DDES/IESFA.....	81
VIII.2 Manuels des élèves par DDES/IESFA	91

VIII.3 Mobiliers élèves par DDES/IESFA.....	101
VIII.4 Equipements Collectifs par DDES/IESFA.....	115
IX. Effectifs des Elèves	140
IX.1 Répartition des élèves par âge, sexe, niveau et DRES.....	140
IX.2 Répartition des élèves et des redoublants par niveau et sexe et DRES	150
IX.3 Répartition des élèves par niveau, sexe, milieu de résidence et DRES	154
IX.4 Résultats aux examens par sexe, diplôme, série et par DRES (session 2016 collecté auprès des établissements).....	160
X. Personnels.....	161
X.1 Répartition des enseignants par Diplôme Académique, sexe et par DRES	161
X.2 Répartition des enseignants par Diplôme Professionnel , sexe et par DRES	167
X.3 Répartition des enseignants par ancienneté d'âge, sexe et par DRES	173
X.4 Répartition des enseignants par ancienneté de service, sexe et par DRES	179
X.5 Répartition des enseignants par Statut, sexe et par DRES.....	185
X.6 Répartition du Personnel d'encadrement par fonction, sexe et DRES	191

AVANT-PROPOS

Le but de cet annuaire est de fournir aux utilisateurs le maximum des statistiques disponibles sur la situation de l'école au niveau du sous-secteur enseignement secondaire en 2016-2017. La structure de cette édition ne comporte pas de modifications fondamentales par rapport aux précédentes. La mise à jour des données a été effectuée selon la disponibilité de l'information.

Ce document se compose de deux parties : une 1^{ère} partie analytique qui porte sur l'évolution des effectifs et des indicateurs clés des enseignements secondaires (cycle Base II et cycle Moyen) de 2010-2011 à 2016-2017 et une seconde partie présentant des tableaux des données statistiques détaillées de tous les intrants du système (les élèves, les enseignants, le personnel administratif et de soutien, les locaux, les mobiliers, etc.) au titre de la campagne statistique 2016-2017.

La publication a été rendue possible grâce à l'appui technique de l'Institut des Statistiques de l'UNESCO (ISU) et aux contributions financières du Fond des Nations Unies pour l'Enfance (UNICEF), de l'Union Européenne à travers le Projet d'Appui au Système Statistique National (PASSN II) et du Projet d'Appui à une Education de Qualité (PAEQ). Nous les prions de trouver ici nos sincères remerciements pour l'intérêt qu'ils portent au développement des enseignements secondaires en général et à la production des données statistiques en particulier. Nous les encourageons à préserver et à renforcer la bonne collaboration établie désormais entre eux et le Ministère des Enseignements Secondaires.

Nos remerciements vont également à l'endroit de tous les acteurs de la chaîne de production des données statistiques des enseignements secondaires (Etablissements, DDES ou IESFA, DRES) pour leur contribution à la collecte de ces données malgré les conditions de travail souvent difficiles et à l'équipe technique centrale qui n'a ménagé aucun effort pour assurer l'élaboration et l'édition de cet annuaire.

Certaines données publiées dans ce document le sont à un niveau agrégé ; d'autres n'apparaissent pas comme (élèves en situation de handicap, contribution des COGES etc.) mais peuvent être obtenues sur demande à la Direction des Statistiques et de l'Informatique.

Ce document pourrait comporter des imperfections, nous accueillerons volontiers vos observations et suggestions afin d'améliorer les prochaines éditions.

Le Ministre des Enseignements Secondaires

MAMANE SANI ABDOURHAMANE

LISTE DES SIGLES ET ACRONYMES

ANAB	Agence Nigérienne des Allocations et des Bourses
ASCN	Appelé du Service Civique National
BAC	Baccalauréat
BEPC	Brevet d'Etudes du Premier Cycle
BTS	Brevet de Technicien Supérieur
CEG	Collège d'Enseignement Général
CES	Complexe d'Enseignement Secondaire
CGE	Comptabilité et Gestion des Entreprises
DAI/DRP	Direction des Archives, de l'Information, de la Documentation et des Relations Publiques
DDES	Direction Départementale des Enseignements Secondaires
DESG	Direction de l'Enseignement Secondaire Général
DESPRI	Direction de l'Enseignement Secondaire Privé
DEP	Direction des Etudes et de la Programmation
DEPS	Direction de l'Education Physique et Sportive
DEXCO	Direction des Examens, Concours et de l'Orientalion
DFIC	Direction de la Formation Initiale et Continue
DGE	Direction Générale des Enseignements
DGFEC	Direction Générale des Formations, des Examens et Concours
DL	Direction de la Législation
DRES	Direction Régionale des Enseignements Secondaires
DRFM	Direction des Ressources Financières et du Matériel
DRH	Direction des Ressources Humaines
DSI	Direction des Statistiques et de l'Informatique
DTS	Diplôme de Technicien Supérieur
DPSF	Direction de la Promotion et de la Scolarisation des Filles
EF	Economie Familiale
EPS	Education Physique et Sportive
FA	Franco Arabe
FB	Finance Banque
GC	Gestion Commerciale

IG	Informatique de Gestion
IESFA	Inspection de l'Enseignement Secondaire Franco-arabe
INS	Institut National de la Statistique
IPR	Inspection Pédagogique Régionale
IREPS	Inspection Régionale d'Education Physique et Sportive
ISU	Institut des statistiques de l'UNESCO
MES	Ministère des Enseignements Secondaires
MESR/I	Ministère de l'Enseignement Supérieur, de la Recherche et de l'Innovation
MEP/A/PLN/EC	Ministère de l'Enseignement Primaire, de l'Alphabétisation, de la Promotion des Langues Nationales et de l'Education Civique
MIE	Maintenance Informatique et Electronique
ODD	Objectifs de Développement Durable
OMD	Objectifs du Millénaire pour le Développement
PDES	Programme de Développement Economique et Sociale
PES	Professeur d'Enseignement Secondaire
SD	Secrétariat de Direction
SISED	Système d'Information Statistique de l'Education
TAMA	Taux d'Accroissement Moyen Annuel
TBA	Taux Brut d'Admission
TBS	Taux Brut de Scolarisation
UNICEF	Fonds des Nations Unies pour l'Enfance
UNESCO	Organisation des Nations Unies pour l'Education, la Science et la Culture
PAEQ	Projet d'Appui à une Education de Qualité
PASSN	Projet d'Appui au Système Statistique National
DAGESS	Direction d'Appui à la Gestion des Etablissements Scolaires du Secondaire
RGPH	Recensement Général de la Population et de l'Habitat

APERCU METHODOLOGIQUE

L'enquête statistique annuelle ou campagne statistique 2016-2017 du Ministère des Enseignements Secondaires, consiste en un recensement de tous les établissements de l'enseignement Secondaire (publics comme privés, traditionnels comme franco- arabes).

Le processus commence avec le placement des outils de collecte au niveau de tous les établissements scolaires du secondaire. La collecte des données a été couplée avec la formation des chefs d'établissement sur les techniques de remplissage des questionnaires statistiques, avec l'appui financier du Projet d'Appui pour une Education de Qualité (PAEQ).

Comme à l'accoutumé, la campagne statistique annuelle 2016-2017 du Ministère des Enseignements Secondaires s'est déroulée en plusieurs séquences : la collecte des données, la saisie, le traitement, l'élaboration de l'annuaire, son édition et sa diffusion.

Les superviseurs (agents de la DSI) des centres de formations des chefs d'établissements ont ramené avec eux l'ensemble des questionnaires remplis.

La saisie et le traitement des données se sont déroulés au cours des mois de juillet et août 2017 au niveau de la salle informatique de la DSI/MESRI. La saisie a été précédée d'une phase de formation des agents de saisie sur l'utilisation de l'application « STATEDUC 2 » développée par l'Institut de Statistique de l'UNESCO qui sert de support à la saisie des données. Le traitement qui s'est déroulé en août 2017, a consisté en des contrôles de cohérence, de vraisemblances des données et leurs corrections d'une part, et à la production des différents tableaux d'autre part. Cette étape s'est enchaînée avec une retraite à Dosso pour élaborer la version provisoire de l'annuaire statistique 2016-2017 grâce à un appui financier de l'Union Européenne.

Les données relatives aux résultats des examens présentés au niveau de la partie analytique de l'annuaire proviennent de la Direction des Examens et Concours (DEXCO), tandis que celles présentées dans la deuxième partie de l'annuaire sont issues du recensement scolaire de la campagne statistique 2016-2017.

Les données démographiques, ayant permis le calcul des différents indicateurs contenus dans cet annuaire proviennent des projections démographiques effectuées par l'Institut National de la

Statistique (INS) sur la base du Recensement Général de la Population et de l'Habitation de 2012 (RGPH).

Le présent annuaire fait ressortir les éléments suivants :

- Les principaux intrants du système : écoles, classes, mobiliers, équipements didactiques, manuels, effectifs élèves ;
- Les indicateurs d'accès et de couverture: taux d'admission, de scolarisation ;
- Les mobiliers et équipements collectifs des élèves ;
- Le personnel enseignant et administratif.... Etc.

CONCEPTS ET DEFINITIONS

Taux Brut de Scolarisation (TBS) : Rapport entre le nombre total d'élèves inscrits à un niveau d'enseignement quels que soient leurs âges et la population totale d'âge officiel de scolarisation à ce niveau. On a ainsi des taux bruts de scolarisation au primaire, au secondaire et au supérieur. Exemple au secondaire cycle Base 2 : le Taux Brut de Scolarisation (TBS) : Rapport entre le nombre d'enfants (tous âges confondus) dans le cycle du sous-secteur et le nombre total d'enfants âgés de 13 à 16 ans (âge légal au niveau de ce cycle).

Taux Net de Scolarisation (TNS) : Rapport entre le nombre d'élèves inscrits à un niveau d'enseignement, ayant l'âge officiel de scolarisation à ce niveau et la population totale d'âge officiel de scolarisation à ce niveau. On a ainsi des taux nets de scolarisation au primaire, au secondaire et au supérieur. Exemple au secondaire cycle de Base 2 : TNS : Rapport entre le nombre d'enfants âgés de 13 à 16 ans fréquentant l'école secondaire et le nombre total d'enfants de 13 à 16 ans.

Taux Brut d'Admission (TBA) : Rapport entre le nombre d'élèves nouvellement admis en première année d'un cycle ou ordre d'enseignement et la population ayant l'âge officiel d'admission dans ce cycle. Il sert à mesurer le niveau général d'accès au cycle, à estimer la capacité du système éducatif à accueillir en première année la population ayant l'âge légal d'admission au cycle. Exemples :

- pour le cycle de Base 2 (collège) : Rapport entre le nombre d'enfants nouvellement inscrits en 6^{ème} (quels que soient leurs âges) et le nombre total d'enfants âgés de 13 ans dans le pays.

- pour le cycle Moyen (lycée) : Rapport entre le nombre d'enfants nouvellement inscrits en seconde (quels que soient leurs âges) et le nombre total d'enfants âgés de 17 ans dans le pays.

Taux Net d'Admission (TNA) : Rapport entre le nombre de nouveaux entrants dans un niveau d'enseignement donné ayant l'âge officiel d'entrée à ce niveau et la population d'âge officiel d'entrée à ce niveau d'enseignement. Exemples :

- pour le cycle de Base 2 (collège) : Rapport entre le nombre d'enfants âgés de 13 ans, nouvellement inscrits en 6^{ème} et le nombre total d'enfants âgés de 13 ans dans le pays.

- pour le cycle Moyen (lycée) : Rapport entre le nombre d'enfants âgés de 17 ans, nouvellement inscrits en seconde et le nombre total d'enfants âgés de 17 ans dans le pays.

Taux de Survie par année d'études (TS /AE) : La survie pour le cycle désigne la proportion d'enfants qui parvient à la dernière année du cycle sans redoubler. Cet indicateur mesure la progression des élèves à partir de la cohorte initiale

Taux de Transition (TT) : Rapport entre le nombre d'élèves nouvellement admis dans la première année d'étude d'un niveau d'enseignement au cours d'une année scolaire et le nombre d'élèves inscrits dans la dernière année d'étude du niveau d'enseignement immédiatement inférieur de l'année scolaire précédente. On calcule généralement le taux de transition du primaire au secondaire, le taux de transition du cycle de Base au cycle Moyen et le taux de transition du cycle Moyen au supérieur. Exemple le Taux de Transition du cycle Moyen au supérieur : Rapport entre le nombre d'élèves admis

dans la première année du supérieur au cours d'une année scolaire et le nombre d'élèves inscrits en classe de terminale l'année scolaire précédente.

Taux d'Achèvement (TA) : Proportion des élèves nouvellement admis en dernière année d'un cycle par rapport à l'effectif de la population d'âge théorique au niveau concerné. Exemple :

- pour le cycle de Base 2 (collège) : Rapport entre le nombre d'élèves nouvellement admis (non redoublants) en 3ème et la population âgée de 16 ans.

- pour le cycle Moyen (lycée) : Rapport entre le nombre d'élèves nouvellement admis (non redoublants) en terminal (Tle) et la population âgée de 19 ans.

Taux d'Abandon (TA) : Rapport entre le nombre d'élèves inscrits au cours d'une année scolaire et qui quittent le système scolaire durant l'année scolaire pour une raison quelconque et le nombre total d'élèves inscrits au cours de cette année scolaire.

Taux de Promotion (TP) : Proportion des élèves ayant terminé avec succès une année d'étude donnée et qui s'inscrivent au niveau supérieur l'année scolaire suivante. Ce taux mesure l'efficacité interne du système éducatif.

Ratio élèves par salle de classe : Rapport entre le nombre total d'élèves et le nombre total de classes fonctionnelles. C'est le nombre moyen d'élèves par salle de classe fonctionnelle.

Taux de Réussite au BEPC (TR au BEPC) : Rapport entre le nombre d'élèves déclarés admis à l'examen du BEPC et l'effectif des élèves présentés (ayant effectivement subi les épreuves du BEPC).

Taux de Réussite au BAC (TR au BAC) : Rapport entre le nombre d'élèves déclarés admis à l'examen du BAC et l'effectif des élèves présentés (ayant effectivement subi les épreuves du baccalauréat).

Salle de classe fonctionnelle : Unité pédagogique où des enseignements sont dispensés. Elle peut être construite ou en abri précaire (paillote par exemple).

Effectif des enseignants : Ensemble du personnel des établissements scolaires destiné à des tâches d'enseignement qu'il soit utilisé ou non.

Enseignement : Ensemble des cours prescrits dans un curriculum constituant un ordre d'études.

Enseignement Secondaire général du cycle de Base 2 : Niveau d'enseignement formel d'une durée normale de 4 ans visant à consolider les acquis de l'enseignement primaire, à préparer à l'enseignement secondaire général du cycle Moyen général ou professionnel ou à la vie professionnelle. Il est destiné aux sortants de l'enseignement primaire et constitue le second palier de la fréquentation scolaire obligatoire. Il est sanctionné par un diplôme (BEPC) de fin d'enseignement du cycle de base 2.

Enseignement secondaire général du cycle Moyen : Ordre d'enseignement formel dont la durée normale est de 3 ans. Il comporte un cycle unique et vise à assurer aux sortants de l'enseignement de base 2, un enseignement général. Il vise essentiellement à préparer aux écoles supérieures (études universitaires ou professionnelles) Il est sanctionné par un diplôme : le baccalauréat de l'enseignement secondaire général (BAC) de fin d'enseignement moyen.

Etablissement scolaire : Organe dispensateur d'enseignement général, technique et de formation professionnelle public ou privé.

Niveau d'instruction : Niveau le plus élevé de scolarisation officielle atteint par une personne. Il est évalué par la dernière classe achevée (avec ou sans succès) du système scolaire.

Population scolaire : total de la population qui fréquente un établissement scolaire d'enseignement régulier au cours d'une année scolaire. Elle comprend : les élèves de l'école primaire, les élèves du secondaire (1er et 2ème cycle) et les étudiants du supérieur.

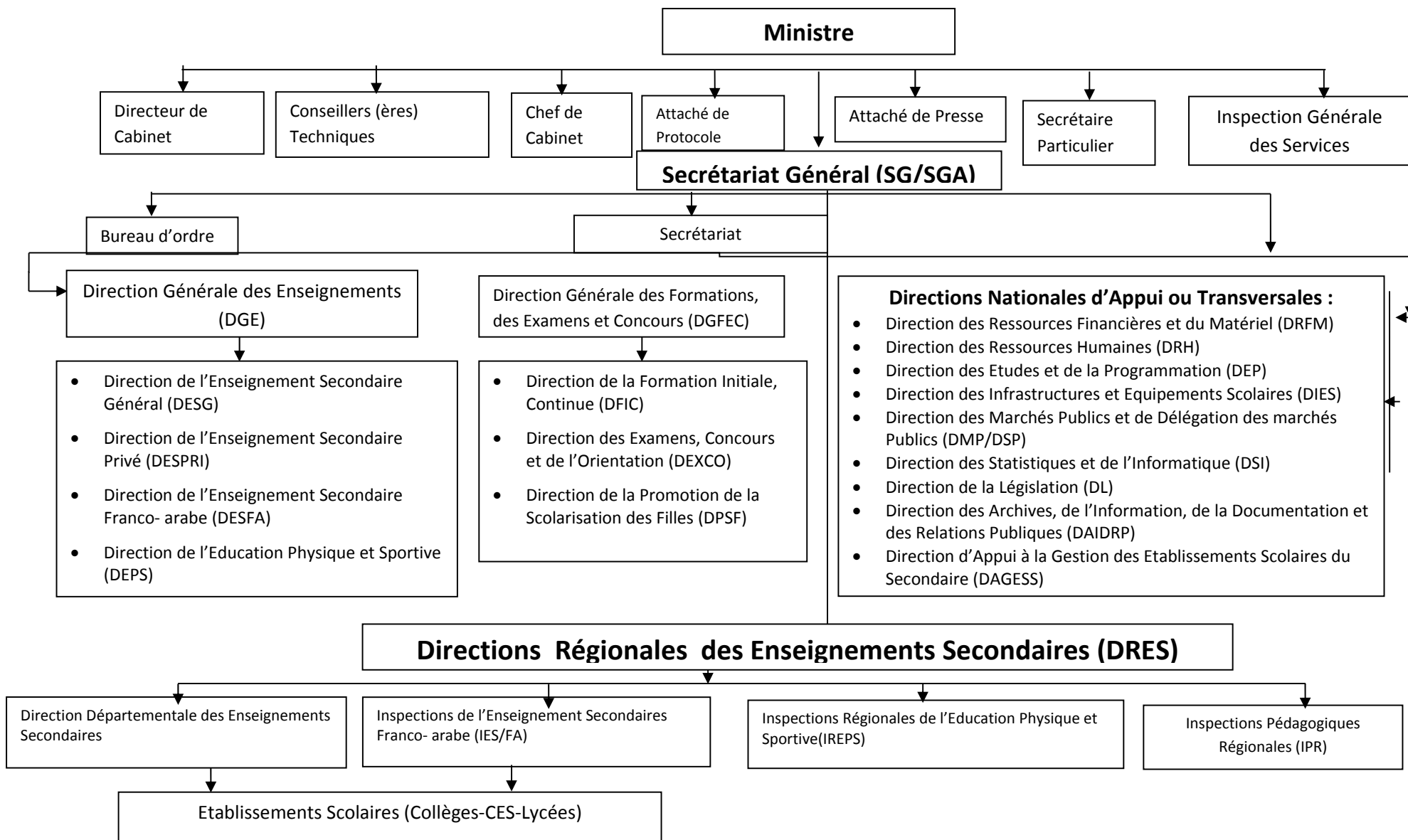
Population scolarisable : total de la population en âge scolaire, soit globalement celle âgée de (7-24) ans. Pour chaque niveau d'enseignement, la population scolarisable est l'ensemble de la population concernée par la tranche d'âge spécifique à ce niveau : Ecole primaire (7-12) ans ; Enseignement secondaire (cycles de base 2 et Moyen) respectivement (13-16) ans et (17-19) ans ; Enseignement supérieur (20-24) ans.

PRESENTATION DU MINISTERE DES ENSEIGNEMENTS SECONDAIRES :

Le Ministère des Enseignements Secondaires a été créé par Décret N°2013-327/PRN du 13 Août 2013. Il est organisé par arrêté N° 0115/MES/SG/DL du 10 juillet 2014 portant Organisation des Services de l'Administration Centrale du Ministère des Enseignements Secondaires et déterminant les attributions de leurs responsables.

(Voire Organigramme ci-dessous)

ORGANIGRAMME DU MINISTRE DES ENSEIGNEMENTS SECONDAIRES (M.E.S)



Première partie : Evolution des effectifs et des indicateurs de l'enseignement secondaire

I Cycle de base II

Le cycle de base II est le premier cycle de l'enseignement secondaire. Il accueille officiellement en première année les enfants âgés de treize (13) ans. Les études, d'une durée de quatre (4) ans, sont sanctionnées par le Brevet d'Etudes du Premier Cycle (BEPC) qui donne accès à l'enseignement moyen général, technique ou professionnel.

Depuis 2010-2011, l'accroissement rapide des apprenants achevant le cycle primaire a entraîné une évolution sensible des effectifs du cycle de base II.

1. Performances en matière d'accès et de couverture

Les performances en matière d'accès et de couverture sont mesurées à partir des indicateurs couramment utilisés que sont :

- i. l'évolution des nouveaux inscrits en 6^{ème}
- ii. les effectifs globaux
- iii. le taux brut d'admission en 6^{ème}
- iv. les taux brut et net de scolarisation
- v. le taux de transition de CM2 – 6^{ème}

1.1. Performances en matière d'accès

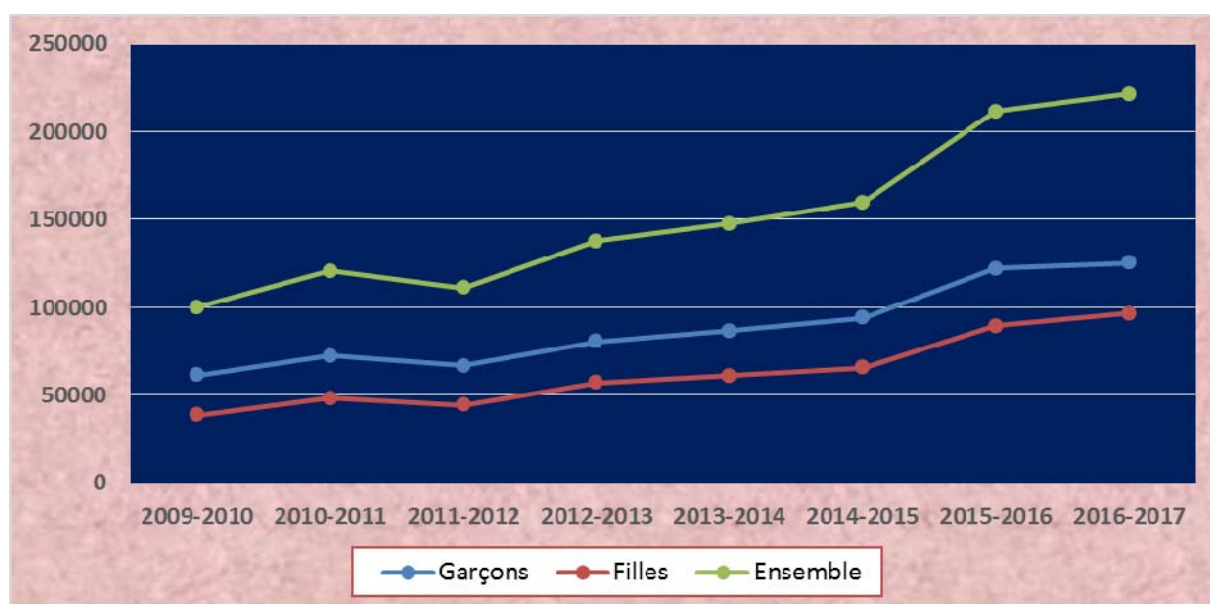
Tableau N°1 : Evolution des nouveaux inscrits en 6^{ème} par sexe

Année scolaire	2009-2010	2010-2011	2011-2012	2012-2013	2013-2014	2014-2015	2015-2016	2016-2017	Accroissement Moyen Annuel (%)
Garçons	61242	72 308	66 624	80 479	86 588	94050	122175	125234	11,37%
Filles	38822	48 386	44 367	57 305	61187	65805	89317	96451	14,79%
Ensemble	100064	120 694	110 991	137 784	147 775	159 855	211492	221685	12,75%

Source : DSI/MES

Les nouveaux inscrits en 6^{ème} ont connu une évolution importante de 2009-2010 à 2016-2017 passant de **100 064** à **221 685** élèves, soit un accroissement annuel moyen global de 12,75% sur la période. Cet accroissement est plus remarquable chez les filles (14,79%).

Graphique N°1 : Evolution des nouveaux inscrits en 6^{ème}



Source : DSI/MES

Tableau N°2 : Evolution du taux de transition CM2 – 6^{ème} par sexe et par région de 2013-2014 à 2016-2017

DRES	Taux de transition (%)											
	2013-2014			2014-2015			2015-2016			2016-2017		
	Garçons	Filles	Ensemble	Garçons	Filles	Ensemble	Garçons	Filles	Ensemble	Garçons	Filles	Ensemble
Agadez	70,8	72,4	71,6	87,7	86,1	86,9	75,4	77,1	76,2	74,2	70	72,2
Diffa	78,1	74,9	76,5	54,4	45,8	49,9	53,7	47,2	50,3	45,1	47,5	46,3
Dosso	76,2	72,2	74,6	54,6	51,8	53,4	52,6	47,7	50,5	56,1	54,8	55,5
Maradi	65,2	53,2	60,3	57,4	47,8	53,5	51,4	43,2	47,9	56,4	51,1	54,2
Niamey	94	90,5	92,2	99,1	97,1	98,1	98,3	98,4	98,3	98,9	100,9	99,9
Tahoua	69,9	57,9	65,4	54,1	44,6	50,5	51,4	42,4	47,9	56,1	49,7	53,6
Tillabéri	59	57,3	58,2	47,6	42,4	45,2	42,1	39,9	41,9	45,7	44,1	44,9
Zinder	59,9	56,6	58,4	62,7	57,4	60,2	63,2	58,4	61	65,8	59,4	62,8
NIGER	69,2	63,5	66,7	59,6	55	57,5	55,8	51,6	53,9	59,5	56,8	58,3

Source : DSI/MES

On note une tendance régressive des taux de transition effectif entre le CM2 et la 6^{ème}, qui est passé de façon globale de **66,7%** en 2013-2014 à **58,3%** en 2016-2017. Cette régression est observée dans toutes les régions sauf Agadez, Niamey et Zinder où ce taux est passé

respectivement de 71,6%, 92,2%, 58,4% en 2013-2014 à 72,2%, 99,9%, 62,8% en 2016-2017. C'est Niamey qui enregistre le taux le plus élevé avec plus de 99,9% des élèves qui transitent du CM2 à la 6ème.

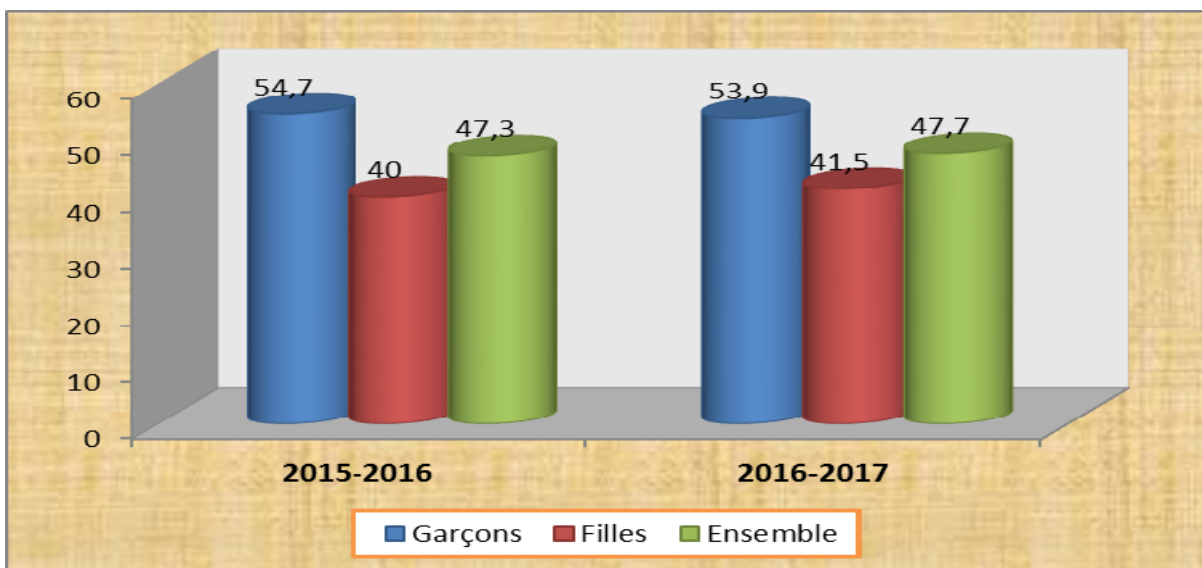
Tableau N°3 : Evolution du taux brut d'admission (en %) en 6^{ème}

Sexe	2015-2016	2016-2017	Gain en points
Garçons	54,7	53,9	-0,8
Filles	40,0	41,5	1,5
Ensemble	47,3	47,7	0,4

Source : DSI/MES

Entre 2015-2016 et 2016-2017 le TBA au niveau national a connu une hausse de 0,4 point de pourcentage. Cette hausse est plus importante chez les filles avec 1,5 point de pourcentage.

Graphique N°2 : Evolution du taux brut d'admission (en %) en 6^{ème}



Source : DSI/MES

Tableau N° 4 : Taux brut d'admission et disparité entre régions.

DRES	Taux brut d'admission (%)						Indice de disparité en 2016-2017	
	2015-2016			2016-2017			Régional	F/G
	Garçons	Filles	Ensemble	Garçons	Filles	Ensemble	2017	2017
Agadez	60,4	60,4	60,4	71,6	63	67,4	1,4	0,9
Diffa	24,8	24,9	24,8	25,9	27,5	26,7	0,6	1,1
Dosso	64,9	43,4	54,1	62	47,2	54,5	1,1	0,8
Maradi	67,4	39,7	53,3	69,1	44,4	56,6	1,2	0,6
Niamey	115,6	115,9	115,8	112,5	116,8	114,7	2,4	1,0
Tahoua	51,5	28,2	40	50	28,4	39,4	0,8	0,6
Tillabéri	36,5	31,3	33,9	36,2	32,5	34,3	0,7	0,9
Zinder	41,5	33,5	37,5	38,9	32,2	35,6	0,7	0,8
NIGER	54,7	40	47,3	53,9	41,5	47,7	1,0	0,8

Source : DSI/MES

Le tableau ci-dessus montre qu'il existe une importante disparité entre les régions en matière d'accès en 6^{ème}. En 2017 les régions d'Agadez, Dosso, Maradi et Niamey présentent un indice de disparité supérieur ou égal à la moyenne nationale.

En ce qui concerne la disparité entre sexe, on remarque que l'indice de parité au niveau national est de 0,8. Seules les régions de Niamey et Diffa ont atteint la parité ; les autres présentent une situation défavorable avec un indice de parité variant entre 0,9 et 0,6.

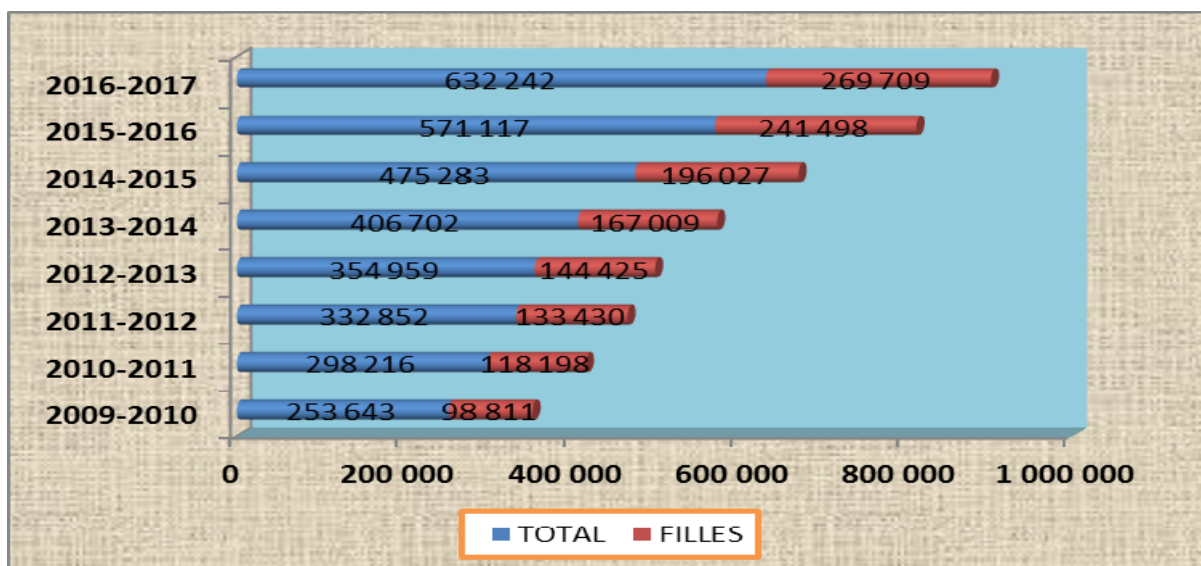
Tableau N° 5 : Evolution de l'effectif des filles

Année scolaire	Effectifs		
	Total	dont filles	
		nombre	%
2009-2010	253 643	98 811	39
2010-2011	298 216	118 198	39,6
2011-2012	332 852	133 430	40,1
2012-2013	354 959	144 425	40,7
2013-2014	406 702	167 009	41,1
2014-2015	475 283	196 027	41,2
2015-2016	571 117	241 498	42,3
2016-2017	632 242	269 709	42,7

Source : DSI/MES

Les filles ne représentent que 42,7% en 2016-2017 malgré leur nombre qui a plus que doublé passant de 98 811 en 2009-2010 à 269 709 en 2016-2017. Beaucoup reste à faire en matière d'équité dans la scolarisation au cycle de base II.

Graphique N°3 : Evolution des effectifs des filles



Source : DSI/MES

1.2. Performances en matière de couverture

Tableau N°6 : Evolution des effectifs de 2009-2010 à 2016-2017 par sexe

Année scolaire	2009-2010	2010-2011	2011-2012	2012-2013	2013-2014	2014-2015	2015-2016	2016-2017	TAMA
Garçons	154 832	180 018	199 422	210 534	239 693	279 256	329 619	362 533	13,00%
Filles	98 811	118 198	133 430	144 425	167 009	196 027	241 498	269 709	15,52%
Ensemble	253 643	298 216	332 852	354 959	406 702	475 283	571 117	632 242	14,02%

Source : DSI/MES

De 2009-2010 à 2016-2017, les effectifs du cycle de base II ont plus que doublé avec un accroissement annuel moyen de 14,02%. En effet, ces effectifs sont passés de **253 643** à **632242** élèves.

Tableau N°7 : Evolution du taux brut de scolarisation (%) par sexe et entre 2015-2016 et 2016-2017

Sexe	2015-2016	2016-2017	Gain en points
Garçons	39,6	41,9	2,3
Filles	28,8	31	2,2
Ensemble	34,2	36,4	2,2
Indice parité F/G	0,7	0,7	0,04

Source : DSI/MES

Le taux brut de scolarisation est passé de 34,2% en 2015-2016 à 36,4% en 2016-2017 soit une augmentation de 2,2 points de pourcentage. Ce qui veut dire que les élèves inscrits en 2016-2017 au cycle de Base II ne représentent que 36,4% de la population des enfants en âge d'être scolarisés (13-16 ans).

La progression accélérée de la demande de l'offre d'éducation constatée ces dernières années n'a cependant qu'un effet limité sur l'extension de la couverture éducative en raison du nombre encore plus important de jeunes à scolariser.

Tableau N°8 : Evolution du taux brut de scolarisation par sexe et par région de 2015-2016 et 2016-2017

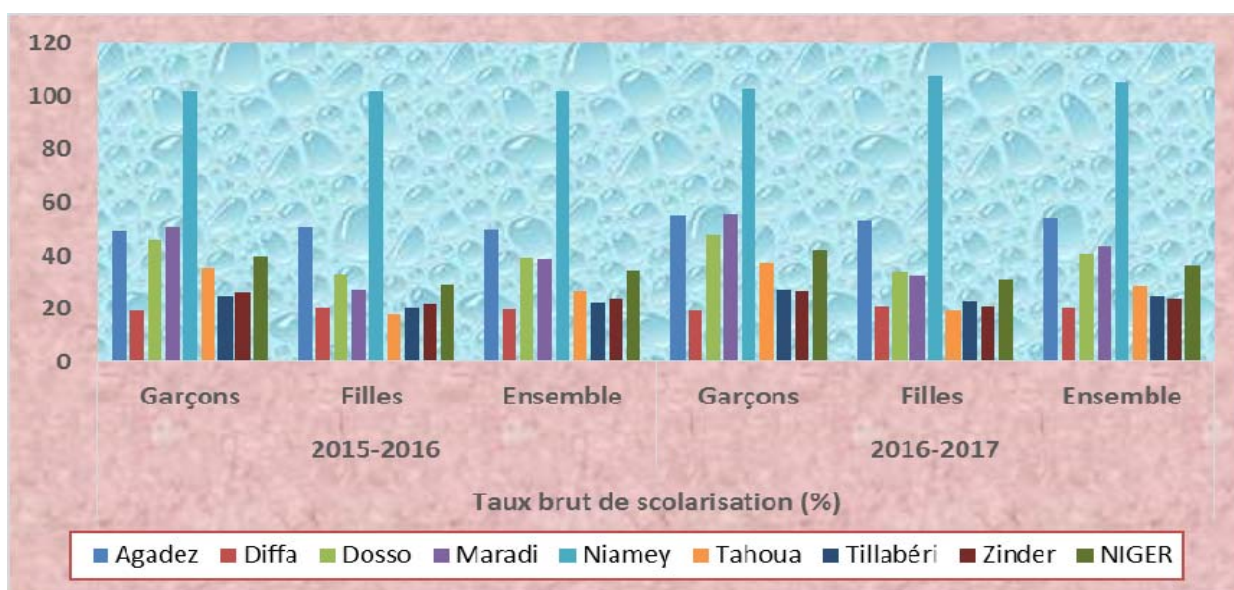
DRES	Taux brut de scolarisation (%)						Indice de disparité en 2016-2017	
	2015-2016			2016-2017			Régional	F/G
	Garçons	Filles	Ensemble	Garçons	Filles	Ensemble	2017	2017
Agadez	49,1	50,4	49,7	55,1	53,5	54,3	1,5	1,0
Diffa	19,5	20,5	20	19,5	21,1	20,3	0,6	1,1
Dosso	45,9	32,5	39,2	47,8	33,7	40,7	1,1	0,7
Maradi	50,5	27,2	38,7	55,8	32	43,7	1,2	0,6
Niamey	101,7	101,8	101,7	102,7	107,7	105,3	2,9	1,0
Tahoua	35,2	17,7	26,6	37,2	19,6	28,5	0,8	0,5
Tillabéri	24,8	20,3	22,5	27	22,7	24,8	0,7	0,8
Zinder	25,9	21,7	23,8	26,4	21	23,7	0,7	0,8
NIGER	39,6	28,8	34,2	41,9	31	36,4	1	0,7

Source : DSI/MES

L'analyse du tableau ci-dessus montre que les régions d'Agadez, Dosso, Maradi et Niamey ont un taux brut de scolarisation supérieur à la moyenne nationale (36,4%). Les autres régions présentent un TBS en deçà de la moyenne nationale.

Concernant la parité Fille/Garçon, seules les régions de Maradi et Tahoua n'ont pas atteint le niveau national (0,7).

Graphique N°4 : Evolution du taux brut de scolarisation par sexe et par région de 2015-2016 et 2016-2017



Source : DSI/MES

Tableau N°9 : Evolution des indices de parité TBA en 6^{ème} et TBS

Année scolaire	Indice de parité	Indice de parité
	TBA F/G en 6 ^{ème}	TBS F/G
2009-2010	0,7	0,7
2010-2011	0,7	0,7
2011-2012	0,7	0,7
2012-2013	0,8	0,7
2013-2014	0,7	0,7
2014-2015	0,7	0,7
2015-2016	0,7	0,7
2016-2017	0,8	0,7

Source : DSI/MES

Observés sur les huit dernières années scolaires, les indices de parité F/G sont stables tant en TBA qu'en TBS. En effet, les disparités entre les filles et les garçons dans l'admission et la scolarisation au collège demeurent trop importantes.

2. Performances en matière de qualité

Les performances en matière de qualité sont mesurées à partir de quatre indicateurs qui sont :

- i. le pourcentage des redoublants,
- ii. le taux d'achèvement,
- iii. le taux de survie,
- iv. le taux de réussite aux examens du BEPC.

Tableau N° 10 : Evolution des redoublements

Année scolaire	Effectif des élèves			Redoublants					
				Nombre			%		
	Garçons	Filles	Ens.	Garçons	Filles	Ens.	Garçons	Filles	Ens.
2009-2010	154 832	98 811	253 643	29 139	18 977	48 116	18,8	19,2	19
2010-2011	180 018	118 198	298 216	35 418	22 470	57 888	19,7	19	19,4
2011-2012	199 422	133 430	332 852				0	0	0
2012-2013	210 534	144 425	354 959	33 339	23 150	56 489	15,8	16	15,9
2013-2014	239 693	167 009	406 702	48 949	35 420	84 369	20,4	21,2	20,7
2014-2015	279 256	196 027	475 283	60068	43256	103324	21,5	22	21,7
2015-2016	329 619	241 498	571 117	62258	43955	106213	18,9	18,2	18,6
2016-2017	362533	269709	632242	74729	55067	129796	20,6	20,4	20,5

Source : DSI/MES

Le pourcentage des redoublants a connu une évolution variable entre 2009-2010 et 2016-2017. Avec un effectif de 129796 en 2016-2017, les redoublants représentent 20,5% des effectifs du cycle de base II contre 18,6% en 2015-2016, soit une augmentation de 1,9 point de pourcentage. On observe cependant que, comme en 2015-2016, le pourcentage des filles redoublantes est inférieur à celui des garçons.

Tableau N° 11 : Evolution du taux d'achèvement (%) de 2015-2016 et 2016-2017

Sexe	2015-2016	2016-2017	Gain en points
Garçons	21,7	23,7	2
Filles	15,9	17	1,1
Ensemble	18,8	20,3	1,5

Source : DSI/MES

Entre 2015-2016 et 2016-2017 le taux d'achèvement a gagné 1,5 point de pourcentage, passant de 18,8% à 20,3%. Cette amélioration du taux d'achèvement est plus marquée chez les garçons (2) que chez les filles (1,1).

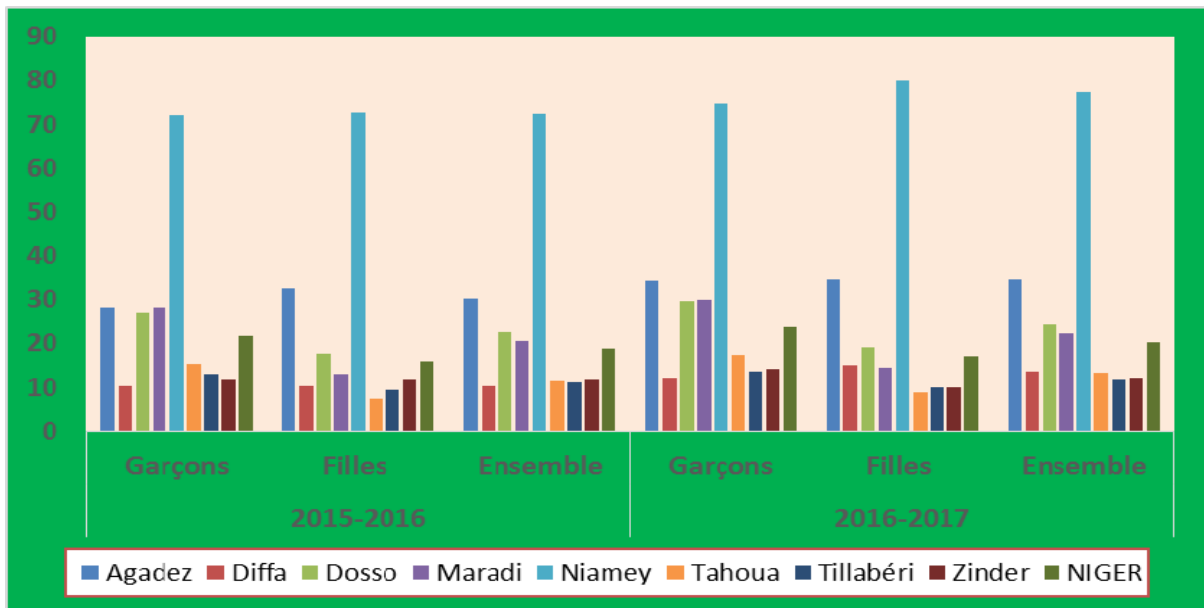
Tableau N° 12 : Evolution du taux d'achèvement (%) par sexe et région de 2015-2016 et 2016-2017

Régions	2015-2016			2016-2017		
	Garçons	Filles	Ensemble	Garçons	Filles	Ensemble
Agadez	28,2	32,5	30,3	34,2	34,5	34,4
Diffa	10,4	10,4	10,4	11,9	14,8	13,3
Dosso	27	17,8	22,4	29,5	19	24,2
Maradi	28,2	12,8	20,4	30	14,4	22,1
Niamey	72	72,7	72,4	74,6	79,9	77,3
Tahoua	15,3	7,5	11,5	17,3	8,8	13
Tillabéri	12,8	9,5	11,1	13,4	9,9	11,6
Zinder	11,8	11,6	11,7	14	10,1	12,1
NIGER	21,7	15,9	18,8	23,7	17	20,3

Source : DSI/MES

On constate une légère amélioration du taux d'achèvement global qui passe de 18,8% en 2015-2016 à 20,3% en 2016-2017. En 2016-2017, les régions d'Agadez, Dosso, Maradi et Niamey ont des taux d'achèvement qui dépassent largement la moyenne nationale qui est de 20,3%.

Graphique N°5 : Evolution du taux d'achèvement (%) par sexe et région de 2015-2016 et 2016-2017



Source : DSI/MES

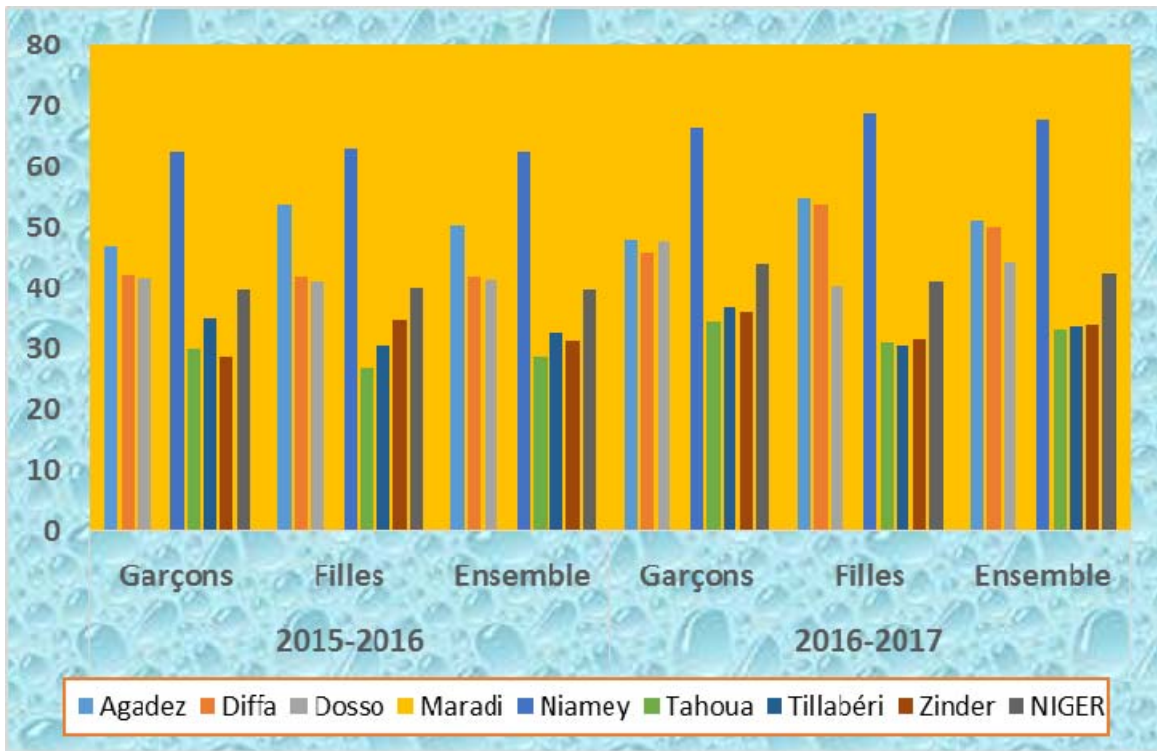
Tableau N° 13 : Evolution du taux de survie (%) par sexe et région de 2015-2016 et 2016-2017

DRES	2015-2016			2016-2017		
	Garçons	Filles	Ensemble	Garçons	Filles	Ensemble
Agadez	46,7	53,8	50,2	47,8	54,8	51
Diffa	42,1	41,8	41,9	45,8	53,6	49,8
Dosso	41,7	40,9	41,3	47,6	40,2	44,3
Maradi	41,9	32,3	38,2	43,5	32,5	39
Niamey	62,3	62,8	62,5	66,3	68,4	67,4
Tahoua	29,8	26,8	28,7	34,6	30,8	33,1
Tillabéri	35	30,3	32,7	36,9	30,4	33,7
Zinder	28,7	34,7	31,2	36	31,5	34
NIGER	39,7	39,8	39,7	43,9	40,9	42,5

Source : DSI/MES

On constate une augmentation importante du taux de survie au niveau national aussi bien chez les garçons que chez les filles. Le taux national est passé de 39,7% en 2015-2016 à 42,5% en 2016-2017. Les régions d'Agadez, Diffa, Dosso et Niamey ont un taux supérieur à la moyenne nationale. Le taux de survie de 42,5% de 2016-2017 signifie que sur 100 élèves inscrits en 6^{ème} environ 43 parviendraient en classe de 3^{ème}.

Graphique N° 6 : Evolution du taux de survie (%) par sexe et région de 2015-2016 et 2016-2017



Source : DSI/MES

Tableau N° 14 : Evolution du taux de réussite au BEPC par sexe et par région de 2014-2015 à 2016-2017

DRES	2014-2015			2015-2016			2016-2017		
	Garçons	Filles	Total	Garçons	Filles	Total	Garçons	Filles	Total
Agadez	54,3	49,4	51,7	31,3	25,9	28,4	39,0	35,4	37,1
Diffa	61,1	62	61,5	47,9	45,1	46,4	26,8	23,9	25,3
Dosso	44,7	32,8	39,5	27,1	19,8	24	29,4	20,0	25,4
Maradi	48,9	43	46,9	32	26,5	30,1	30,4	25,9	28,8
Niamey	48,5	48,9	48,7	36,6	31,1	33,7	39,1	34,0	36,4
Tahoua	42,6	55	49,1	41,3	34,7	39	31,2	27,7	30,0
Tillabéri	45,8	39	42,8	26,6	15,9	21,3	30,7	24,3	27,7
Zinder	49,4	40,9	44,8	29	25,9	27,6	27,3	23,6	25,7
NIGER	49,1	41,7	45,9	32,9	26,9	30,2	31,9	27,5	30,0

Source : DSI/MES

Les taux de réussite aux examens du BEPC ont connu une évolution variable pendant ces trois dernières années ; une forte diminution entre 2015 et 2016 (45,9% à 30,2%), mais aussi une légère baisse entre 2016 et 2017 (de 30,2 à 30,0%). L'évolution varie selon les régions, aussi bien chez les garçons que chez les filles.

II Cycle Moyen

L'enseignement moyen général ou second cycle de l'enseignement secondaire général constitue le deuxième degré d'enseignement. Il accueille les titulaires du diplôme de fin d'étude de base II. D'une durée de trois ans, il est sanctionné par l'obtention du diplôme de baccalauréat.

1. Performances en matière d'accès et de couverture

Les performances en matière d'accès et de couverture sont mesurées à partir des indicateurs couramment utilisés que sont :

- i. l'évolution des nouveaux inscrits en 2nde
- ii. les effectifs totaux
- iii. le taux brut d'admission en 2nde
- iv. les taux brut et net de scolarisation
- v. le taux de transition de 3^{ème} – 2nde

1.1. Performances en matière d'accès

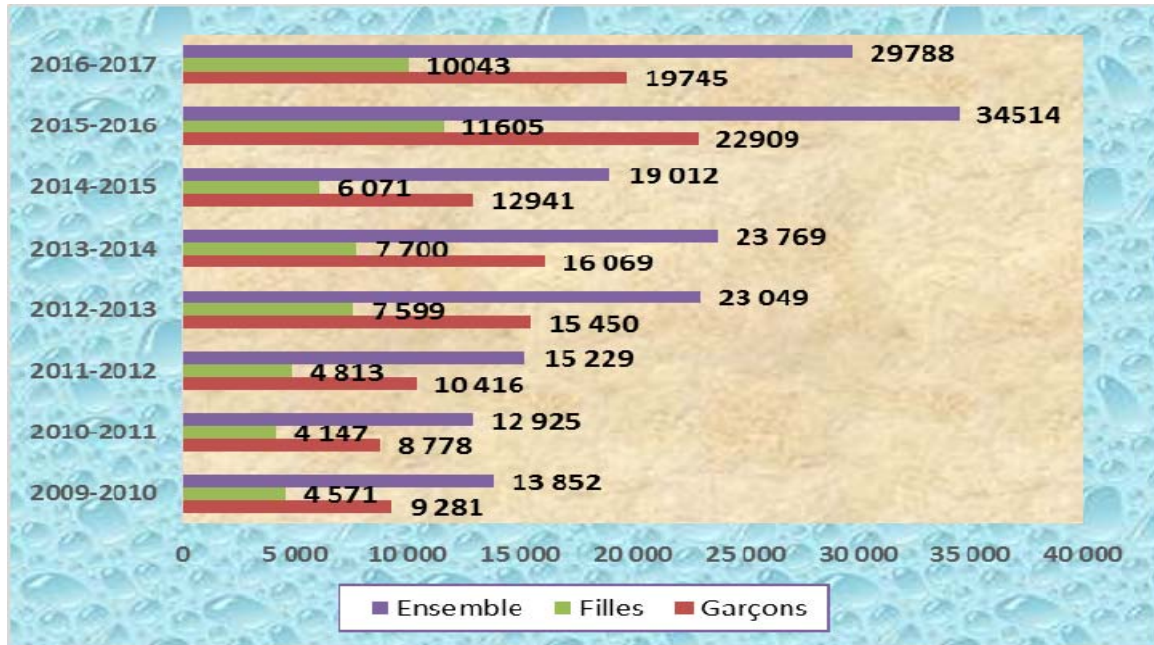
Tableau N° 15 : Evolution des nouveaux inscrits en 2nde par sexe

Sexe	2009-2010	2010-2011	2011-2012	2012-2013	2013-2014	2014-2015	2015-2016	2016-2017	Accroissement annuel moyen (%)
Garçons	9 281	8 778	10 416	15 450	16 069	12941	22909	19745	15,62%
Filles	4 571	4 147	4 813	7 599	7 700	6 071	11605	10043	17,51%
Ensemble	13 852	12 925	15 229	23 049	23 769	19 012	34514	29788	16,21%

Source : DSI/MES

De 2009-2010 à 2016-2017, les effectifs des nouveaux inscrits en 2nde ont connu une importante augmentation passant de 13 852 à 29 788, soit un accroissement annuel moyen de 16,21% ; néanmoins, cette augmentation sur la période, cache une diminution de ces effectifs entre les deux dernières années passant de 34514 à 29788. Cet accroissement est beaucoup plus observé chez les filles que chez les garçons.

Graphique N°7 : Evolution des nouveaux inscrits en 2^{nde}



Source : DSI/MES

Tableau N°16 : Evolution du taux de Transition 3^{ème} – 2^{nde} par sexe et par région de 2014-2015 à 2016-2017

DRES	Taux de transition (%)								
	2014-2015			2015-2016			2016-2017		
	Garçons	Filles	Ens.	Garçons	Filles	Ens.	Garçons	Filles	Ens.
Agadez	55,8	36,5	44,8	76,1	47,5	61,3	55,2	27,1	40,3
Diffa	49,1	32,2	51,1	56	35,1	46,1	68,1	48,1	58,2
Dosso	35,2	20,7	38,3	49,6	28,6	41,6	35,5	24,7	31,2
Maradi	38,7	19,9	39,6	59,4	38,8	52,6	43,8	28,4	38,9
Niamey	70,9	50,3	56,6	79,2	61,3	69,8	63,6	47,7	55,5
Tahoua	37,4	30,4	37,5	58,7	39,7	52,7	54,5	35,7	48,4
Tillabéri	39,6	21,7	28,4	53,5	33,3	44,4	27	14,2	21,4
Zinder	33,7	18,6	28,4	52,4	35,1	45,5	41,4	22,7	32,2
NIGER	44,4	30,8	41,4	60,6	43,6	53,6	47	32,2	40,7

Source : DSI/MES

Après la hausse constatée entre 2014-2015 et 2015-2016 (41,4% à 53,6%), le taux de transition effectif global entre la 3^{ème} et la 2^{nde} a connu une importante diminution (53,6% à 40,7%). En ce qui concerne les filles, il est passé de 43,6% en 2015-2016 à 32,2% en 2016-2017.

Tableau N° 17 : Evolution du taux brut d'admission (%) en 2^{nde}

Sexe	2015-2016	2016-2017	Gain en points
Garçons	12,5	10,3	-2,2
Filles	6,2	5,1	-1,1
Ensemble	9,3	7,7	-1,6

Source : DSI/MES

Les nouveaux entrants en 2^{nde} représentent désormais 7,7% de la population totale des enfants ayant l'âge légal d'admission en seconde (17 ans) en 2016-2017 contre 9,3% en 2015-2016, soit une diminution de l'ordre de -1,6 points de pourcentage.

Entre 2015-2016 et 2016-2017, on constate une baisse du TBA en 2^{nde} tant au niveau des filles que des garçons ; Cela peut être lié aux résultats du BEPC 2015-2016 (30,2%). Comparativement, les garçons continuent cependant d'accéder plus aisément que les filles au cycle moyen.

Tableau N° 18 : Taux brut d'admission et disparité entre régions

DRES	Taux brut d'admission (%)						Indice de disparité en 2016-2017	
	2015-2016			2016-2017			Régional	F/G
	Garçons	Filles	Ensemble	Garçons	Filles	Ensemble	2017	2017
Agadez	20	13,6	16,9	15,6	8,8	12,2	1,6	0,6
Diffa	6,9	3,9	5,4	7,2	5	6,1	0,8	0,7
Dosso	11,7	4,1	7,9	9,7	4,4	7	0,9	0,5
Maradi	15,4	4,7	9,9	12,6	3,7	8	1,0	0,3
Niamey	48,9	39,9	44,3	45,3	34,3	39,6	5,1	0,8
Tahoua	8,5	2,6	5,6	8,5	2,7	5,6	0,7	0,3
Tillabéri	6,1	2,9	4,5	3,5	1,3	2,4	0,3	0,4
Zinder	7,6	3,5	5,6	4,9	2,7	3,8	0,5	0,6
NIGER	12,5	6,2	9,3	10,3	5,1	7,7	1	0,5

Source : DSI/MES

En ce qui concerne la disparité entre les régions, on constate que les régions d'Agadez, Maradi et de Niamey ont un TBA supérieur à la moyenne nationale qui est de 7,7% en 2016-2017. Les autres régions sont en deçà de la moyenne.

Par rapport à l'indice de parité Fille/Garçon, aucune des régions n'a atteint la parité.

Tableau N° 19 : Evolution de l'effectif des filles

Année scolaire	Effectifs		
	Total	dont filles	
		Nombre	%
2009-2010	33 134	10 635	32,1
2010-2011	37 562	11 827	31,5
2011-2012	42 056	13 503	32,1
2012-2013	55 884	17 894	32
2013-2014	65 900	21 138	32,1
2014-2015	71 396	23 727	33,2
2015-2016	91 532	30 837	33,7
2016-2017	97882	32257	33,0

Source : DSI/MES

Malgré l'évolution de l'effectif des filles de 10 635 en 2009-2010 à 32 257 en 2016-2017, leur pourcentage est resté sensiblement faible et stable (seulement 33,0% de l'effectif global).

1.2. Performances en matière de couverture

Tableau N° 20 : Evolution des effectifs de 2009-2010 à 2016-2017 par sexe

Année scolaire	2009-2010	2010-2011	2011-2012	2012-2013	2013-2014	2014-2015	2015-2016	2016-2017	Accroissement annuel moyen (%)
Garçons	22499	25 735	28 553	37 990	44 762	47 669	60695	65 625	16,9%
Filles	10635	11 827	13 503	17 894	21 138	23 727	30837	32 257	17,5%
Ensemble	33134	37 562	42 056	55 884	65 900	71 396	91532	97882	17,1%

Source : DSI/MES

De 2009-2010 à 2016-2017, les effectifs globaux du cycle moyen, comme ceux des filles ont connu une progression, avec un accroissement annuel moyen de 17,1%. En effet, les effectifs globaux sont passés de 33 134 en 2009-2010 à 97 882 en 2016-2017.

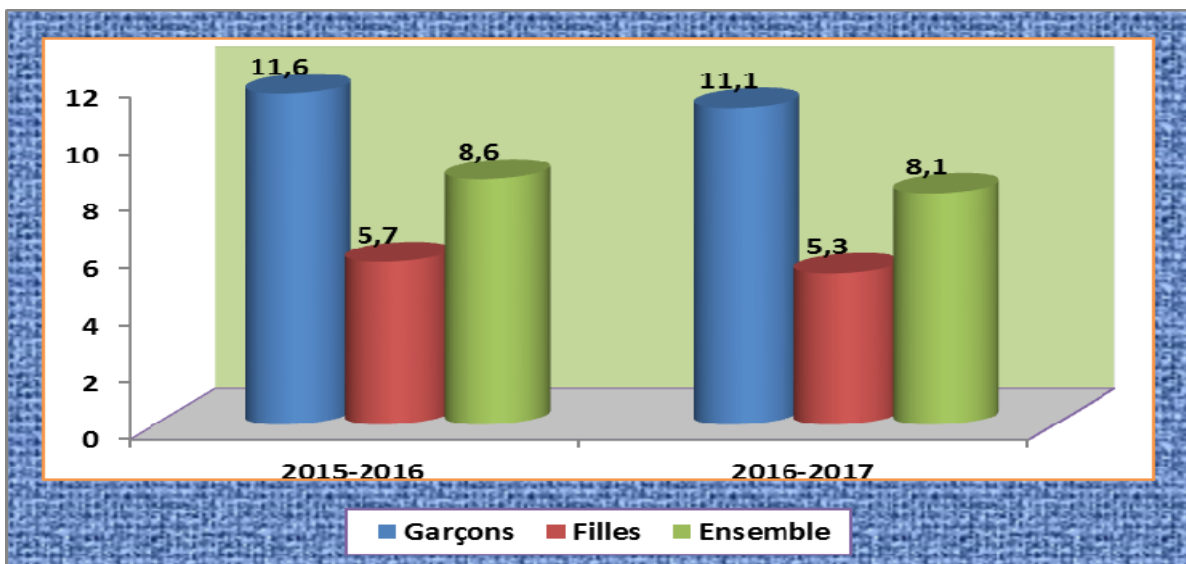
Tableau N°21 : Evolution du taux brut de scolarisation par sexe de 2015-2016 à 2016-2017

Sexe	2015-2016	2016-2017	Gain en points
Garçons	11,6	11,1	-0,5
Filles	5,7	5,3	-0,4
Ensemble	8,6	8,1	-0,5
Indice parité F/G	0,5	0,5	0,0

Source : DSI/MES

Le taux brut de scolarisation est passé de 8,6% en 2015-2016 à 8,1% en 2016-2017 soit une diminution de -0,5 point de pourcentage. Cette diminution du TBS est sensiblement plus forte chez les filles que chez les garçons.

Graphique N°8 : Evolution du taux brut de scolarisation par sexe de 2015-2016 à 2016-2017



Source : DSI/MES

Tableau N°22 : Evolution du taux brut de scolarisation par sexe et par région de 2015-2016 à 2016-2017

DRES	Taux brut de scolarisation (%)						Indice de disparité	
	2015-2016			2016-2017			Régional	F/G
	Garçons	Filles	Ensemble	Garçons	Filles	Ensemble	2017	2017
Agadez	20	12,4	16,2	21,7	12,4	17,1	2,1	0,6
Diffa	5,3	3,5	4,4	6,1	4,5	5,3	0,7	0,7
Dosso	10,5	3,8	7,1	11,2	4,4	7,7	1,0	0,4
Maradi	12,8	3,6	8	14,2	3,7	8,8	1,1	0,3
Niamey	57,4	42,8	49,9	55,9	40,8	48,2	6,0	0,7
Tahoua	7,1	2,1	4,6	8,4	2,5	5,4	0,7	0,3
Tillabéri	5,2	2,3	3,7	2,8	1,2	2	0,2	0,4
Zinder	6	2,5	4,3	6,1	2,8	4,5	0,6	0,5
NIGER	11,6	5,7	8,6	11,1	5,3	8,1	1,0	0,5

Source : DSI/MES

L'analyse du tableau montre que seulement trois régions (Agadez, Maradi et Niamey) ont un taux brut de scolarisation supérieur à la moyenne nationale (8,1%). Les autres régions présentent un TBS en deçà de la moyenne nationale en 2016-2017.

Pour ce qui est de la parité Fille/Garçon les régions d'Agadez, Diffa et Niamey ont dépassé la moyenne nationale.

Tableau N°23 : Evolution des indices de parité TBA en 2^{nde} et TBS

Année scolaire	Indice de parité TBA F/G	Indice de parité TBS F/G
2009-2010	0,5	0,5
2010-2011	0,5	0,5
2011-2012	0,5	0,5
2012-2013	0,5	0,5
2013-2014	0,5	0,5
2014-2015	0,5	0,5
2015-2016	0,5	0,5
2016-2017	0,5	0,5

Source : DSI/MES

Observés sur les huit dernières années scolaires, les indices de parité F/G sont stables tant en TBA qu'en TBS. En effet, les disparités entre les filles et les garçons dans l'admission et la scolarisation au cycle moyen demeurent trop importantes.

1.3. Performances en matière de qualité

Les performances en matière de qualité sont mesurées à partir de quatre indicateurs qui sont :

- i. le pourcentage des redoublants,
- ii. le taux d'achèvement,
- iii. le taux de survie,
- iv. le taux de réussite aux examens du baccalauréat.

Tableau N° 24 : Evolution des redoublements

Année scolaire	Effectif des élèves			Redoublement					
				Nombre			%		
	Garçons	Filles	Ensemble	Garçons	Filles	Ensemble	Garçons	Filles	Ensemble
2009-2010	22499	10635	33134	3317	1668	4985	14,7	15,7	15
2010-2011	25735	11827	37562	4289	1701	5990	16,7	14,4	15,9
2011-2012	28553	13503	42056	6235	2649	8884	21,8	19,6	21,1
2012-2013	37990	17894	55884	6614	3077	9691	17,4	17,2	17,3
2013-2014	44762	21138	65900	5389	2215	7604	12	10,5	11,5
2014-2015	47669	23727	71396	8961	4753	13 714	18,8	20	19,2
2015-2016	60695	30837	91532	9997	4479	14 476	16,5	14,5	15,8
2016-2017	65 625	32 257	97882	13165	6127	19292	20,1	19,0	19,7

Source : DSI/MES

Le pourcentage global des redoublants a connu une évolution variable d'une année à une autre. De 2015-2016 à 2016-2017, ce pourcentage est passé de 15,8% à 19,7%. Cette augmentation est plus importante chez les garçons avec 20,1%.

Tableau N° 25 : Evolution du taux d'achèvement de 2015-2016 à 2016-2017

Sexe	2015-2016	2016-2017	Gain en points
Garçons	9,8	8,6	-1,2
Filles	5	3,9	-1,1
Ensemble	7,4	6,2	-1,2

Source : DSI/MES

Entre 2015-2016 et 2016-2017, le taux d'achèvement est passé de 7,4% à 6,2% soit un gain de -1,2 point de pourcentage. Cette régression du taux d'achèvement est plus marquée chez les garçons (-1,2) que chez les filles (-1,1).

Tableau N°26 : Evolution du taux d'achèvement par sexe et région de 2014-2015 à 2016-2017

DRES	2014-2015			2015-2016			2016-2017		
	Garçons	Filles	Ensemble	Garçons	Filles	Ensemble	Garçons	Filles	Ensemble
Agadez	16,6	8,5	12,6	16,7	9	12,9	18,2	9,9	14,1
Diffa	6,3	4,2	5,2	3,9	2,9	3,4	4	2,8	3,4
Dosso	7,7	3	5,3	8,5	3,1	5,7	6,6	2,5	4,5
Maradi	6,1	1,6	3,8	9,9	2,7	6,2	9,5	2	5,6
Niamey	43,4	29	36,1	55	41	47,8	44,1	30,4	37,1
Tahoua	4,8	1,4	3	5,5	1,3	3,4	6,1	1,6	3,8
Tillabéri	3,1	1,1	2,1	4,3	2,1	3,1	2,9	1,2	2
Zinder	3,7	1,5	2,6	4,4	2	3,2	3,7	1,5	2,6
NIGER	7,9	3,7	5,8	9,8	5	7,4	8,6	3,9	6,2

Source : DSI/MES

Le tableau ci-dessus fait ressortir une diminution sensible du taux d'achèvement global qui passe de 7,4% en 2015-2016 à 6,2% en 2016-2017. En 2016-2017, les régions d'Agadez et Niamey ont des taux d'achèvement qui dépassent largement la moyenne nationale qui est de 6,2%.

Tableau N°27 : Evolution du taux de survie par sexe et par région de 2014-2015 à 2016-2017

DRES	2014-2015			2015-2016			2016-2017		
	Garçons	Filles	Ensemble	Garçons	Filles	Ensemble	Garçons	Filles	Ensemble
Agadez	118,9	101,3	112,1	83,3	66,3	76,3	47,8	54,8	51
Diffa	114,2	138,1	122,3	56,8	74,2	63	45,8	53,6	49,8
Dosso	105,4	112,2	106,9	72,5	76	73,2	47,6	40,2	44,3
Maradi	72,3	93,6	75,6	64,3	58,4	62,5	43,5	32,5	39
Niamey	124,3	117	121,2	112,3	102,8	107,9	66,3	68,4	67,4
Tahoua	128,5	99,4	119,1	64,6	51,2	60,5	34,6	30,8	33,1
Tillabéri	93,8	88,3	91,9	70,6	70,5	70,3	36,9	30,4	33,7
Zinder	98,4	97,9	98,2	58,1	57,5	57,9	36	31,5	34
NIGER	107,6	111,4	108,4	79	81,1	79,5	43,9	40,9	42,5

Source : DSI/MES

On constate que le taux de survie au niveau national, a continué sa régression durant les trois dernières années. En effet, il est passé de 108,4% en 2014-2015 à 79,5% en 2015-2016 pour redescendre à 42,5% en 2016-2017. Les régions d'Agadez, Diffa, Dosso et Niamey ont un taux supérieur à la moyenne nationale qui est 42,5 en 2016-2017.

Tableau N°28 : Evolution du taux de réussite au BAC général de 2015 à 2017

SERIE	Session 2015				Session 2016				Session 2017			
	Inscrits	Présentés	Admis	Taux de Réussite	Inscrits	Présentés	Admis	Taux de Réussite	Inscrits	Présentés	Admis	Taux de Réussite
A4	18 780	18 226	7 152	39,24	23056	22008	6784	30,83	23 454	22 534	6 475	28,73
A8	1991	1917	913	47,62	2229	2113	725	34,31	2 595	2 511	584	23,26
C	218	214	119	55,61	169	159	81	50,94	171	162	93	57,41
D	14856	14323	4769	33,29	16234	15778	3555	22,53	17 767	17 054	3 852	22,59
Ens.	35845	34680	12953	37,35	41720	40088	11168	27,86	43 987	42 261	11 004	26,04

Source : service des examens du BAC

Le taux de réussite aux examens du baccalauréat général a connu une forte baisse entre les trois sessions. En effet, il est passé de 37,35% en 2015 à 26,04% en 2017, soit une baisse d'environ 11 points de pourcentage.

III. Personnels

1. Personnel enseignant

Tableau N°29 : Evolution du personnel enseignant par sexe et par type d'établissement de 2014-2015 à 2016-2017

Type d'établissements	Statut	2014-2015			2015-2016			2016-2017		
		H	F	E	H	F	E	H	F	E
CEG	Public	5347	1707	7054	6311	1800	8111	6283	1936	8219
	Privé	622	126	748	1199	142	1341	884	109	993
	Total	5969	1833	7802	7510	1942	9452	7167	2045	9212
Lycée	Public	566	143	709	622	163	785	584	162	746
	Privé	36	2	38	45	3	48	35	5	40
	Total	602	145	747	667	166	833	619	167	786
CES	Public	2986	1216	4202	4407	1874	6281	4671	2009	6680
	Privé	2562	339	2901	4890	568	5458	4611	647	5258
	Total	5548	1555	7103	9297	2442	11739	9282	2656	11938
Total	Public	8899	3066	11965	11340	3837	15177	11538	4107	15645
	Privé	3220	467	3687	6134	713	6847	5530	761	6291
	Total	12119	3533	15652	17474	4550	22024	17068	4868	21936

Source : DSI/MES

On constate que de 2014-2015 à 2016-2017, le personnel enseignant est passé de 15 652 à 21 936. En 2016-2017, les femmes avec un effectif de 4868 représentent environ 22,2% du corps enseignant. Quant au privé, il représente environ 28,7% de l'ensemble, mais la majorité des enseignants de ce secteur sont des vacataires relevant du public.

Tableau N°30 : Evolution du personnel enseignant par sexe et par statut au public

Type d'établissements	Statut	2014-2015			2015-2016			2016-2017		
		H	F	E	H	F	E	H	F	E
CEG	Titulaire	1491	540	2031	1349	430	1779	1305	524	1829
	Contractuel	3799	1134	4933	4942	1349	6291	4971	1410	6381
	ASCN	55	32	87	17	21	38	5	2	7
	Coopérant	2	1	3	3	0	3	2	0	2
	Total	5347	1707	7054	6311	1800	8111	6283	1936	8219
Lycée	Titulaire	361	72	433	381	100	481	407	107	514
	Contractuel	198	68	266	239	63	302	177	54	231
	ASCN	7	3	10	2	0	2	0	1	1
	Coopérant	0	0	0	0	0	0	0	0	0
	Total	433	266	709	622	163	785	584	162	746
CES	Titulaire	1262	457	1719	1740	715	2455	1921	906	2827
	Contractuel	1654	736	2390	2628	1130	3758	2737	1093	3830
	ASCN	60	20	80	34	26	60	7	10	17
	Coopérant	10	3	13	5	3	8	6	0	6
	Total	2986	1216	4202	4407	1874	6281	4671	2009	6680
Total	Titulaire	3114	1069	4183	3470	1245	4715	3633	1537	5170
	Contractuel	5651	1938	7589	7809	2542	10351	7885	2557	10442
	ASCN	122	55	177	53	47	100	12	13	25
	Coopérant	12	4	16	8	3	11	8	0	8
	Total	8766	3189	11965	11340	3837	15177	11538	4107	15645

Source : DSI/MES

L'analyse du tableau ci-dessus montre que l'effectif des enseignants du public a connu une augmentation significative entre 2014-2015 et 2016-2017. En effet, cet effectif est passé de 11 965 à 15 645, soit une augmentation de 30,8%. En 2016-2017, l'effectif des femmes représente 26,3%. Pour la même période les contractuels et les ASCN représentent à eux seuls 67% du corps enseignant.

2. Personnels d'encadrement pédagogique

Tableau N°31: Evolution du personnel d'encadrement par sexe, par cycle et par discipline de 2014-2015 à 2016-2017

		2014-2015								2015-2016								2016-2017							
		Agadez	Diffa	Dosso	Maradi	Niamey	Tahoua	Tillabéri	Zinder	Agadez	Diffa	Dosso	Maradi	Niamey	Tahoua	Tillabéri	Zinder	Agadez	Diffa	Dosso	Maradi	Niamey	Tahoua	Tillabéri	Zinder
Conseillers Pédagogiques	Anglais	1	1	15	14	31	10	13	10	1	2	16	14	34	10	13	11	1	1	15	14	30	10	13	10
	Arabe	1	0	4	5	9	4	6	7	2	0	6	6	10	5	6	8	1	0	4	5	9	4	6	7
	EFS	2	0	0	4	1	0	2	3	2	0	0	4	1	0	2	3	2	0	0	4	1	0	2	3
	EPS	1	0	2	10	16	7	6	7	1	0	3	11	18	7	8	9	1	0	2	10	15	7	6	7
	Français	1	4	11	9	27	6	8	15	1	4	11	9	28	8	10	16	1	4	11	9	26	6	8	15
	HG	3	1	11	10	27	6	13	7	3	2	13	10	28	6	14	13	3	1	11	10	26	6	13	7
	Maths	2	2	8	17	20	7	6	9	3	2	8	17	21	8	8	9	2	2	8	17	18	7	6	9
	PC	1	3	13	13	18	4	10	12	4	3	16	14	21	4	13	14	1	3	13	13	17	4	10	12
	PHILO	0	0	2	2	8	0	2	1	0	0	4	2	9	0	4	1	0	0	2	2	8	0	2	1
	SVT	1	2	9	11	26	7	10	10	3	2	10	13	27	9	13	11	1	2	9	11	26	7	10	10
Total		13	13	75	95	183	51	76	81	20	15	87	100	197	57	91	95	13	13	75	95	176	51	76	81
Inspecteurs Pédagogiques	Anglais	1	0	2	1	2	2	1	1	1	0	2	1	2	2	1	1	1	0	2	1	2	2	1	1
	Arabe	0	0	1	1	2	1	1	2	0	0	1	1	2	1	1	2	0	0	1	1	1	1	1	2
	EFS	0	0	0	0	1	0	0	0	0	0	0	0	1	0	0	0	0	0	0	0	1	0	0	0
	EPS	1	1	1	1	2	0	1	0	1	1	1	1	2	0	1	0	1	1	1	1	2	0	1	0
	Français	0	0	1	1	4	0	1	0	0	0	1	1	4	0	1	0	0	0	1	1	3	0	1	0
	HG	2	0	1	3	3	1	2	2	2	0	1	3	3	1	2	2	2	0	1	3	2	1	2	2
	Maths	1	2	1	1	5	2	2	1	1	2	1	1	5	2	2	1	1	2	1	1	3	2	2	1
	PC	1	0	1	2	3	1	1	2	1	0	1	2	3	1	1	2	0	0	1	0	0	1	2	0
	PHILO	0	0	1	0	0	1	2	0	0	0	1	0	0	1	2	0	1	0	1	2	2	1	1	2
	SVT	2	1	1	1	5	1	2	1	2	1	1	1	5	1	2	1	2	1	1	1	3	1	2	1
Total		8	4	10	11	27	9	13	9	8	4	10	11	27	9	13	9	8	4	10	11	19	9	13	9

L'examen du tableau ci-dessus montre la répartition inégale du personnel d'encadrement par région ; en effet, que ça soit pour les conseillers pédagogiques ou pour les inspecteurs pédagogiques, on constate leur concentration au niveau de la capitale Niamey.

Si le nombre de conseillers pédagogiques a augmenté dans toutes les régions entre 2014-2015 et 2016-2017, leur concentration au niveau de Niamey s'est accentuée entre les deux années. De 183 en 2014-2015, ils sont passés à 197 pour la région de Niamey, soit 30% du total national.

Pour les inspecteurs pédagogiques, leur nombre est resté le même sur les deux années. Mais là aussi, Niamey enregistre les 30 % du total national de ces personnels d'encadrement.

IV. Structures et Infrastructures

1. Structures

Tableau N°32 : Evolution des établissements par région de 2013-2014 à 2016-2017

		Agadez	Diffa	Dosso	Maradi	Niamey	Tahoua	Tillabéri	Zinder	Total
2013-2014	CEG	21	25	135	130	71	123	116	116	737
	Lycée	0	3	3	2	8	1	0	3	20
	CES	25	4	25	37	88	31	31	27	268
	Total	46	32	163	169	167	155	147	146	1025
2014-2015	CEG	23	24	164	174	71	158	140	136	890
	Lycée	0	3	3	5	9	1	0	6	27
	CES	24	6	32	42	107	40	33	30	314
	Total	47	33	199	221	187	199	173	172	1231
2015-2016	CEG	31	27	180	193	67	170	152	150	971
	Lycée	1	3	3	5	9	1	0	6	28
	CES	27	6	43	55	138	49	44	41	403
	Total	59	36	226	253	216	220	196	197	1401
2016-2017	CEG	33	26	207	234	64	191	178	170	1103
	Lycée	0	3	3	5	9	1	0	6	27
	CES	31	9	48	71	163	59	55	51	487
	Total	64	38	258	310	236	251	233	227	1617

Source : DSI/MES

L'examen de ce tableau montre que de 2013-2014 à 2016-2017 le nombre des CEG et des CES a connu une augmentation significative dans toutes les régions du pays. Par contre le nombre des lycées est resté stable. Globalement sur cette période le nombre d'établissement est passé de 1025 à 1617 soit une augmentation de 592 établissements.

2. Infrastructures des établissements publics

L'analyse des tableaux N° 33, 34 et 35 ci-dessous montre que les infrastructures au niveau du secondaire ont connu une amélioration significative. Ceci est particulièrement visible au niveau des salles de classes qui sont passées de 6 957 en 2013-2014 à 11 354 en 2016-2017. Aussi, pour la même période, les salles de classes en matériaux définitifs sont passées de 4 572 à 6 752 soit une augmentation d'environ 47,7%. En ce qui concerne les classes paillotes, elles ont augmenté entre 2014-2015 (1 957) et 2016-2017 (3 881) ; en 2016-2017, leur poids représente 34,2% des salles de classes au secondaire contre 27,6% l'année précédente.

Tableau N°33 : Evolution des infrastructures des CEG par région de 2013-2014 à 2016-2017

		Agadez	Diffa	Dosso	Maradi	Niamey	Tahoua	Tillabéri	Zinder	Total	
2013-2014	Classes	Paillotes	0	47	479	400	102	210	224	245	1 707
		Semi-dur/ Banco	15	3	87	38	12	95	50	73	373
		Dur	124	125	361	302	348	437	410	426	2 533
		Total	139	175	927	740	462	742	684	744	4 613
	Laboratoires	5	4	9	5	8	5	14	13	63	
	Bibliothèques	1	3	2	4	5	3	11	9	38	
	Latrines	14	4	43	29	18	28	50	42	228	
2014-2015	Classes	Paillotes	0	26	470	431	94	239	179	237	1676
		Semi-dur/ Banco	7	4	83	64	0	114	46	90	408
		Dur	188	120	523	474	380	595	609	556	3445
		Total	195	150	1076	969	474	948	834	883	5529
	Laboratoires	7	7	16	9	11	13	5	13	81	
	Bibliothèques	7	4	8	4	8	7	11	8	57	
	Latrines	15	7	48	44	19	44	69	53	299	
2015-2016	Classes	Paillotes	5	34	513	573	95	219	256	380	2075
		Semi-dur/ Banco	9	0	85	111	16	168	54	71	514
		Dur	171	135	557	415	254	667	557	502	3258
		Total	185	169	1155	1099	365	1054	867	953	5847
	Laboratoires	5	3	5	9	6	6	6	9	49	
	Bibliothèques	4	2	6	2	6	5	6	10	41	
	Latrines	70	38	350	167	104	228	433	263	1653	
2016-2017	Classes	Paillotes	8	36	699	782	143	349	397	456	2870
		Semi-dur/ Banco	13	2	38	171	0	211	53	109	597
		Dur	182	122	582	410	225	654	564	524	3263
		Total	203	160	1319	1363	368	1214	1014	1089	6730
	Laboratoires	4	1	7	5	5	4	7	12	45	
	Bibliothèques	4	3	7	4	5	5	6	11	45	
	Latrines	91	76	441	194	146	229	361	308	1846	

Source : DSI/MES

Tableau N°34 : Evolution des infrastructures des Lycées par région de 2013-2014 à 2016-2017

			Agadez	Diffa	Dosso	Maradi	Niamey	Tahoua	Tillabéri	Zinder	Total
2013-2014	Classes	Paillotes	0	0	5	0	5		0	0	10
		Semi-dur/ Banco	0	0	0	0	0		0	0	0
		Dur	0	37	63	50	87		0	47	306
		Total	0	37	68	50	92		0	47	316
	Laboratoires		0	5	2	2	1		0	4	15
	Bibliothèques		0	1	1	2	2		0	2	9
	Latrines		0	3	3	2	4		0	2	15
2014-2015	Classes	Paillotes	0	0	0	0	0	0	0	0	0
		Semi-dur/Banco	0	0	0	0	0	0	0	0	0
		Dur	0	39	68	71	122	21	0	65	386
		Total	0	39	68	71	122	21	0	65	386
	Laboratoires		0	5	4	1	3	1	0	6	20
	Bibliothèques		0	1	2	2	7	1	0	2	15
	Latrines		0	3	3	4	5	1	0	4	20
2015-2016	Classes	Paillotes	0	0	0	4	0	0	0	0	4
		Semi-dur/Banco	0	0	0	0	0	0	0	3	3
		Dur	16	37	64	60	128	21	0	65	391
		Total	16	37	64	64	128	21	0	68	398
	Laboratoires		0	6	2	2	4	1	0	4	19
	Bibliothèques		1	2	3	3	5	1	0	2	17
	Latrines		4	30	48	28	75	0	0	66	251
2016-2017	Classes	Paillotes	0	0	0	1	0	0	0	3	4
		Semi-dur/Banco	0	0	0	0	0	0	0	7	7
		Dur	0	42	66	75	129	22	0	68	402
		Total	0	42	66	76	129	22	0	78	413
	Laboratoires		0	5	2	2	8	1	0	4	22
	Bibliothèques		0	2	2	3	3	1	0	3	14
	Latrines		0	36	53	30	95	15	0	67	296

Source : DSI/MES

Tableau N°35 : Evolution des infrastructures des CES par région de 2013-2014 à 2016-2017

			Agadez	Diffa	Dosso	Maradi	Niamey	Tahoua	Tillabéri	Zinder	Total
2013-2014	Classes	Paillotes	0	0	55	99	72	2	23	0	251
		Semi-dur/Banco	3	0	4	2	0	0	15	20	44
		Dur	173	11	176	340	341	229	261	202	1733
		Total	176	11	235	441	413	231	299	222	2028
	Laboratoires	4	1	5	11	8	10	8	9	56	
	Bibliothèques	1	0	1	4	12	6	5	4	33	
	Latrines	9	1	9	15	17	12	19	11	93	
2014-2015	Classes	Paillotes	4	6	85	80	59	8	39	0	281
		Semi-dur/ Banco	24	0	15	2	6	2	0	6	55
		Dur	168	51	220	411	547	246	318	204	2165
		Total	196	57	320	493	612	256	357	210	2502
	Laboratoires	5	3	5	11	8	11	10	10	63	
	Bibliothèques	7	1	5	3	14	9	11	5	55	
	Latrines	11	2	14	15	17	11	19	11	100	
2015-2016	Classes	Paillotes	0	12	142	221	145	29	65	18	632
		Semi-dur/ Banco	25	0	7	5	25	5	10	19	96
		Dur	218	51	274	493	730	339	416	318	2839
		Total	243	63	423	719	900	373	491	355	3567
	Laboratoires	6	3	7	15	14	13	8	13	79	
	Bibliothèques	5	1	2	8	16	9	11	6	58	
	Latrines	102	7	160	224	310	140	184	208	1335	
2016-2017	Classes	Paillotes	0	18	168	343	264	63	95	56	1007
		Semi-dur/ Banco	14	1	10	19	38	14	10	11	117
		Dur	251	68	282	529	778	403	441	335	3087
		Total	265	87	460	891	1080	480	546	402	4211
	Laboratoires	9	4	6	9	17	16	13	11	85	
	Bibliothèques	6	7	2	9	17	14	15	6	76	
	Latrines	85	6	182	265	373	176	258	200	1545	

Source : DSI/MES

Deuxième partie : Les données du Recensement scolaire
2016-2017

V Les principaux chiffres

V.1. Nombre d'établissements, salles de classe, d'enseignants, élèves par statut, cycle accueilli et milieu de résidence par DRES

DRES	MILIEU	STATUT ETABLISSEMENT	1er cycle					2ème cycle					Complexe							
			Nombre Etabliss	Salles Classes	Nb Elèves G	Nb Elèves F	Enseignants H	Enseignants F	Nombre Etabliss	Salles Classes	Nb Elèves G	Nb Elèves F	Enseignants H	Enseignants F	Nombre Etabliss	Salles Classes	Nb Elèves G	Nb Elèves F	Enseignants H	Enseignants F
AGADEZ	Urbaine	Public	15	134	3224	3493	101	103	0	0	0	0	0	0	13	256	10027	8387	292	110
		Privé	4	21	365	315	14	1	0	0	0	0	0	0	17	177	2739	2004	126	17
	Total Urbaine		19	155	3589	3808	115	104	0	0	0	0	0	0	30	433	12766	10391	418	127
	Rurale	Public	14	69	992	962	71	13	0	0	0	0	0	0	1	9	167	108	10	1
		Privé	0	0	0	0	0	0	0	0	0	0	0	0	0	0	0	0	0	0
Total Rurale		14	69	992	962	71	13	0	0	0	0	0	0	1	9	167	108	10	1	
Total AGADEZ			33	224	4581	4770	186	117	0	0	0	0	0	31	442	12933	10499	428	128	
DIFFA	Urbaine	Public	4	72	1781	2035	72	39	3	42	678	521	44	12	5	87	2042	2294	102	34
		Privé	2	7	93	85	34	1	0	0	0	0	0	0	4	30	489	305	64	5
	Total Urbaine		6	79	1874	2120	106	40	3	42	678	521	44	12	9	117	2531	2599	166	39
	Rurale	Public	20	88	1947	1780	111	14	0	0	0	0	0	0	0	0	0	0	0	0
		Privé	0	0	0	0	0	0	0	0	0	0	0	0	0	0	0	0	0	0
Total Rurale		20	88	1947	1780	111	14	0	0	0	0	0	0	0	0	0	0	0	0	
Total DIFFA			26	167	3821	3900	217	54	3	42	678	521	44	12	9	117	2531	2599	166	39
DOSSO	Urbaine	Public	12	220	5578	5838	184	112	3	66	2265	1205	95	15	11	235	6657	4941	297	78
		Privé	6	24	359	280	20	2	0	0	0	0	0	0	19	181	3990	3029	79	2
	Total Urbaine		18	244	5937	6118	204	114	3	66	2265	1205	95	15	30	416	10647	7970	376	80
	Rurale	Public	184	1099	29599	17580	1042	118	0	0	0	0	0	0	12	225	6644	4455	248	43
		Privé	5	19	457	287	20	0	0	0	0	0	0	0	6	47	1101	583	46	4
Total Rurale		189	1118	30056	17867	1062	118	0	0	0	0	0	0	18	272	7745	5038	294	47	
Total DOSSO			207	1362	35993	23985	1266	232	3	66	2265	1205	95	15	48	688	18392	13008	670	127
MARADI	Urbaine	Public	18	236	8840	8753	278	146	4	72	3364	744	104	19	17	565	22875	15974	703	246
		Privé	21	110	2330	1383	320	29	0	0	0	0	0	0	35	312	6194	4181	902	62
	Total Urbaine		39	346	11170	10136	598	175	4	72	3364	744	104	19	52	877	29069	20155	1605	308
	Rurale	Public	190	1127	48597	20694	999	190	1	4	148	25	7	2	17	326	15376	7764	322	59
		Privé	5	18	572	190	74	5	0	0	0	0	0	0	2	8	78	37	15	2
Total Rurale		195	1145	49169	20884	1073	195	1	4	148	25	7	2	19	334	15454	7801	337	61	
Total MARADI			234	1491	60339	31020	1671	370	5	76	3512	769	111	21	71	1211	44523	27956	1942	369
NIAMEY	Urbaine	Public	31	368	10907	11682	372	399	6	129	2888	1837	201	88	37	1080	33493	34380	1106	958
		Privé	33	171	2644	2714	357	60	3	15	234	160	41	5	126	1396	21685	21508	3048	464
	Total Urbaine		64	539	13551	14396	729	459	9	144	3122	1997	242	93	163	2476	55178	55888	4154	1422
	Rurale	Public	0	0	0	0	0	0	0	0	0	0	0	0	0	0	0	0	0	0
		Privé	0	0	0	0	0	0	0	0	0	0	0	0	0	0	0	0	0	0
Total Rurale		0	0	0	0	0	0	0	0	0	0	0	0	0	0	0	0	0	0	
Total NIAMEY			64	539	13551	14396	729	459	9	144	3122	1997	242	93	163	2476	55178	55888	4154	1422

TAHOUA	Urbaine	Public	12	139	4521	4315	127	92	1	22	1011	344	33	11	18	361	14264	9602	419	133
		Privé	6	26	392	239	70	9	0	0	0	0	0	0	0	31	308	6162	3131	726
	Total Urbaine		18	165	4913	4554	197	101	1	22	1011	344	33	11	49	669	20426	12733	1145	210
	Rurale	Public	174	1075	37781	14307	990	97	0	0	0	0	0	0	8	119	5516	2213	116	13
		Privé	3	12	388	99	36	4	0	0	0	0	0	0	2	7	105	36	15	3
Total Rurale		177	1087	38169	14406	1026	101	0	0	0	0	0	0	10	126	5621	2249	131	16	
Total TAHOUA			195	1252	43082	18960	1223	202	1	22	1011	344	33	11	59	795	26047	14982	1276	226
TILLABERY	Urbaine	Public	7	72	2156	2239	81	42	0	0	0	0	0	0	16	281	8017	6389	352	108
		Privé	4	14	209	168	33	2	0	0	0	0	0	0	14	134	2357	1686	296	37
	Total Urbaine		11	86	2365	2407	114	44	0	0	0	0	0	0	30	415	10374	8075	648	145
	Rurale	Public	167	942	20312	17616	899	262	0	0	0	0	0	0	22	265	7085	5613	298	114
		Privé	0	0	0	0	0	0	0	0	0	0	0	0	3	12	198	175	34	2
Total Rurale		167	942	20312	17616	899	262	0	0	0	0	0	0	25	277	7283	5788	332	116	
Total TILLABERY			178	1028	22677	20023	1013	306	0	0	0	0	0	55	692	17657	13863	980	261	
ZINDER	Urbaine	Public	31	403	12541	12322	346	228	6	78	2400	1031	101	18	14	286	8190	7280	301	102
		Privé	9	42	885	633	115	5	0	0	0	0	0	0	24	238	4878	3283	537	57
	Total Urbaine		40	445	13426	12955	461	233	6	78	2400	1031	101	18	38	524	13068	10563	838	159
	Rurale	Public	126	686	22771	14014	642	85	0	0	0	0	0	0	9	116	4047	2440	111	17
		Privé	4	15	331	163	43	3	0	0	0	0	0	0	4	15	222	115	47	2
Total Rurale		130	701	23102	14177	685	88	0	0	0	0	0	0	13	131	4269	2555	158	19	
Total ZINDER			170	1146	36528	27132	1146	321	6	78	2400	1031	101	18	51	655	17337	13118	996	178
NIGER	Urbaine	Public	130	1644	49548	50677	1561	1161	23	409	12606	5682	578	163	131	3151	105565	89247	3572	1769
		Privé	85	415	7277	5817	963	109	3	15	234	160	41	5	270	2776	48494	39127	5778	721
	Total Urbaine		215	2059	56825	56494	2524	1270	26	424	12840	5842	619	168	401	5927	154059	128374	9350	2490
	Rurale	Public	875	5086	161999	86953	4754	779	1	4	148	25	7	2	69	1060	38835	22593	1105	247
		Privé	17	64	1748	739	173	12	0	0	0	0	0	0	17	89	1704	946	157	13
Total Rurale		892	5150	163747	87692	4927	791	1	4	148	25	7	2	86	1149	40539	23539	1262	260	

V.2 Taux Brut d'Admission par sexe et Par DRES

V.2.1 1er cycle

DRES	Enfants 13 ans Garçons			Nouveaux inscrits en 6eme			Taux Brut d'Admission		
	Garçons	Filles	Total	Garçons	Filles	Total	Garçons	Filles	Total
AGADEZ	6722	6528	13250	4816	4114	8930	71,6	63	67,4
DIFFA	8138	7853	15991	2110	2160	4270	25,9	27,5	26,7
DOSSO	27539	27716	55255	17062	13078	30140	62	47,2	54,5
MARADI	45546	46734	92280	31452	20749	52201	69,1	44,4	56,6
NIAMEY	13254	13846	27100	14912	16170	31082	112,5	116,8	114,7
TAHOUA	44704	43217	87921	22331	12288	34619	50	28,4	39,4
TILLABERY	36246	37575	73821	13122	12209	25331	36,2	32,5	34,3
ZINDER	50002	48740	98742	19429	15683	35112	38,9	32,2	35,6
Total National	232151	232209	464360	125234	96451	221685	53,9	41,5	47,7

V.2.2 Second cycle

DRES	Enfants 17 ans Garçons			Nouveaux inscrits en 2nde			Taux Brut d'Admission		
	Garçons	Filles	Total	Garçons	Filles	Total	Garçons	Filles	Total
AGADEZ	5713	5641	11354	893	496	1389	15,6	8,8	12,2
DIFFA	6592	6516	13108	475	328	803	7,2	5	6,1
DOSSO	22986	23564	46550	2227	1039	3266	9,7	4,4	7
MARADI	36486	38455	74941	4595	1419	6014	12,6	3,7	8
NIAMEY	11920	12477	24397	5396	4276	9672	45,3	34,3	39,6
TAHOUA	36178	36197	72375	3078	979	4057	8,5	2,7	5,6
TILLABERY	30060	32027	62087	1046	432	1478	3,5	1,3	2,4
ZINDER	41166	40263	81429	2035	1074	3109	4,9	2,7	3,8
Total National	191101	195140	386241	19745	10043	29788	10,3	5,1	7,7

V.3 Taux Brut de Scolarisation par sexe et Par DRES

V.3.1 1er cycle

DRES	Nombre d'enfants de 13-16 ans			Elèves scolarisés			Taux Brut de Scolarisation		
	Garçons	Filles	Total	Garçons	Filles	Total	Garçons	Filles	Total
AGADEZ	25336	24742	50078	13968	13244	27212	55,1	53,5	54,3
DIFFA	30131	29312	59443	5887	6179	12066	19,5	21,1	20,3
DOSSO	103121	104415	207536	49292	35236	84528	47,8	33,7	40,7
MARADI	168015	173966	341981	93793	55746	149539	55,8	32	43,7
NIAMEY	50952	53263	104215	52352	57350	109702	102,7	107,7	105,3
TAHOUA	165582	161672	327254	61598	31682	93280	37,2	19,6	28,5
TILLABERY	135361	141703	277064	36512	32165	68677	27	22,7	24,8
ZINDER	186268	181746	368014	49131	38107	87238	26,4	21	23,7
Total National	864766	870819	1735585	362533	269709	632242	41,9	31	36,4

V.3.2 Second cycle

DRES	Nombre d'enfants de 17-19 ans			Elèves scolarisés			Taux Brut de Scolarisation		
	Garçons	Filles	Total	Garçons	Filles	Total	Garçons	Filles	Total
AGADEZ	16362	16273	32635	3546	2025	5571	21,7	12,4	17,1
DIFFA	18627	18625	37252	1143	841	1984	6,1	4,5	5,3
DOSSO	65627	67756	133383	7358	2962	10320	11,2	4,4	7,7
MARADI	102776	109411	212187	14581	3999	18580	14,2	3,7	8,8
NIAMEY	34873	36559	71432	19499	14931	34430	55,9	40,8	48,2
TAHOUA	101922	104184	206106	8542	2604	11146	8,4	2,5	5,4
TILLABERY	135361	141703	277064	3822	1721	5543	2,8	1,2	2
ZINDER	116945	114512	231457	7134	3174	10308	6,1	2,8	4,5
Total National	592493	609023	1201516	65625	32257	97882	11,1	5,3	8,1

V.4 Taux Net de Scolarisation par sexe et Par DRES

V.4.1 1er cycle

DRES	Enfants 13-16 ans			Elèves Scolarisés 13-16 Ans			Taux Net de Scolarisation		
	Garçons	Filles	Total	Garçons	Filles	Total	Garçons	Filles	Total
AGADEZ	25336	24742	50078	9192	8547	17739	36,3	34,5	35,4
DIFFA	30131	29312	59443	4382	4760	9142	14,5	16,2	15,4
DOSSO	103121	104415	207536	35235	25482	60717	34,2	24,4	29,3
MARADI	168015	173966	341981	69977	41839	111816	41,6	24,1	32,7
NIAMEY	50952	53263	104215	36809	40698	77507	72,2	76,4	74,4
TAHOUA	165582	161672	327254	47203	23943	71146	28,5	14,8	21,7
TILLABERY	135361	141703	277064	26774	24328	51102	19,8	17,2	18,4
ZINDER	186268	181746	368014	37298	28909	66207	20	15,9	18
Total National	864766	870819	1735585	266870	198506	465376	30,9	22,8	26,8

V.4.2 2nd cycle

DRES	Enfants 17-19 ans			Elèves Scolarisés 17-19 Ans			Taux Net de Scolarisation		
	Garçons	Filles	Total	Garçons	Filles	Total	Garçons	Filles	Total
AGADEZ	16362	16273	32635	1784	1117	2901	10,9	6,9	8,9
DIFFA	18627	18625	37252	722	566	1288	3,9	3	3,5
DOSSO	65627	67756	133383	3760	1634	5394	5,7	2,4	4
MARADI	102776	109411	212187	8169	2375	10544	7,9	2,2	5
NIAMEY	34873	36559	71432	9584	8022	17606	27,5	21,9	24,6
TAHOUA	101922	104184	206106	5236	1742	6978	5,1	1,7	3,4
TILLABERY	135361	141703	277064	2110	999	3109	1,6	0,7	1,1
ZINDER	116945	114512	231457	4000	2004	6004	3,4	1,8	2,6
Total National	592493	609023	1201516	35365	18459	53824	6	3	4,5

VI. Infrastructures scolaires par DRES

VI.1. Equipements scolaires par DRES

VI.1.1. Public

➤ 1er cycle

	DRES								Total général
	AGADEZ	DIFFA	DOSSO	MARADI	NIAMEY	TAHOUA	TILLABERY	ZINDER	
Nb Total Etab	29	24	196	208	31	186	174	157	1005
Dont avec Point Eau	12	6	38	16	14	31	29	25	171
Dont avec Electricité	7	3	13	7	10	15	16	11	82
Dont avec Latrines Fonct	16	13	60	42	14	59	68	57	329
Dont avec Bibliotheque	4	2	10	5	13	34	8	18	94
Dont avec Espace propre d'EPS	14	15	172	172	15	134	104	109	735
Dont avec Installations Sportives	12	10	26	51	9	95	64	47	314
Dont avec Cloture	7	2	15	20	17	24	24	24	133
Dont avec Boite à Pharmacie	0	0	22	26	6	31	3	13	101
Dont avec Cantine	5	11	0	0	0	27	14	10	67
Dont avec Dispositif de collecte des ordures	1	0	26	3	8	26	5	2	71
Dont avec Dispositif de lavage des mains	0	2	30	1	0	6	6	4	49
Dont avec Ordinateurs	1	2	3	5	8	11	7	8	45
Dont avec Internet	1	1	3	0	2	3	1	2	13
Dont avec Partenaires	6	18	137	67	9	80	74	50	441

➤ 2ème cycle

Valeurs	DRES						Total général
	DIFFA	DOSSO	MARADI	NIAMEY	TAHOUA	ZINDER	
Nb Total Etab	3	3	5	6	1	6	24
Dont avec Point Eau	2	2	1	4	1	2	12
Dont avec Electricité	2	3	2	5	1	2	15
Dont avec Latrines Fonct	3	3	3	6	1	5	21
Dont avec Bibliotheque	0	3	3	5	1	1	13
Dont avec Espace propre d'EPS	3	3	5	5	1	4	21
Dont avec Installations Sportives	2	3	4	5	1	3	18
Dont avec Cloture	3	2	2	5	1	2	15
Dont avec Boite à Pharmacie	0	1	1	4	1	1	8
Dont avec Cantine	0	0	0	1	0	0	1
Dont avec Dispositif de collecte des ordures	0	0	1	3	1	1	6
Dont avec Dispositif de lavage des mains	0	0	1	1	0	0	2
Dont avec Ordinateurs	1	0	2	4	1	3	11
Dont avec Internet	0	0	1	1	1	0	3
Dont avec Partenaires	1	1	2	3	1	0	8

➤ **Complexe**

Valeurs	DRES								Total général
	AGADEZ	DIFFA	DOSSO	MARADI	NIAMEY	TAHOUA	TILLABERY	ZINDER	
Nb Total Etab	14	5	23	34	37	26	38	23	200
Dont avec Point Eau	9	2	12	19	19	11	17	10	99
Dont avec Electricité	9	3	12	8	28	11	14	10	95
Dont avec Latrines Fonct	13	3	20	29	31	22	30	20	168
Dont avec Bibliotheque	5	1	9	13	28	16	13	5	90
Dont avec Espace propre d'EPS	12	3	22	30	29	25	33	17	171
Dont avec Installations Sportives	11	1	3	20	26	21	24	12	118
Dont avec Cloture	9	3	7	14	28	9	13	10	93
Dont avec Boite à Pharmacie	0	0	5	14	19	3	3	5	49
Dont avec Cantine	4	2	0	0	1	5	6	1	19
Dont avec Dispositif de collecte des ordures	4	1	12	3	8	8	3	1	40
Dont avec Dispositif de lavage des mains	0	0	6	4	3	1	0	2	16
Dont avec Ordinateurs	8	1	10	9	15	8	4	3	58
Dont avec Internet	2	0	2	1	5	4	4	0	18
Dont avec Partenaires	10	2	17	14	15	7	14	7	86

VI.1.2 Public+privé

➤ 1er cycle

Valeurs	DRES							Total général	
	AGADEZ	DIFFA	DOSSO	MARADI	NIAMEY	TAHOUA	TILLABERY		ZINDER
Nb Total Etab	33	26	207	234	64	195	178	170	1107
Dont avec Point Eau	16	8	40	27	32	35	31	34	223
Dont avec Electricité	9	4	14	18	41	18	18	17	139
Dont avec Latrines Fonct	20	14	70	65	47	68	72	70	426
Dont avec Bibliotheque	4	2	10	7	19	35	8	18	103
Dont avec Espace propre d'EPS	16	17	181	190	37	139	107	118	805
Dont avec Installations Sportives	14	12	29	61	29	99	66	50	360
Dont avec Cloture	11	4	19	39	47	32	28	34	214
Dont avec Boite à Pharmacie	0	0	25	35	23	35	3	19	140
Dont avec Cantine	5	11	0	0	1	27	15	10	69
Dont avec Dispositif de collecte des ordures	5	1	29	9	35	31	6	9	125
Dont avec Dispositif de lavage des mains	1	2	32	4	9	8	6	7	69
Dont avec Ordinateurs	5	4	5	14	29	11	8	13	89
Dont avec Internet	2	1	3	0	4	3	2	2	17
Dont avec Laboratoire		0							0
Dont avec Partenaires	6	18	139	68	11	80	75	50	447

➤ 2ème cycle

Valeurs	DRES						Total général
	DIFFA	DOSSO	MARADI	NIAMEY	TAHOUA	ZINDER	
Nb Total Etab	3	3	5	9	1	6	27
Dont avec Point Eau	2	2	1	7	1	2	15
Dont avec Electricité	2	3	2	8	1	2	18
Dont avec Latrines Fonct	3	3	3	9	1	5	24
Dont avec Bibliotheque	0	3	3	6	1	1	14
Dont avec Espace propre d'EPS	3	3	5	6	1	4	22
Dont avec Installations Sportives	2	3	4	5	1	3	18
Dont avec Cloture	3	2	2	8	1	2	18
Dont avec Boite à Pharmacie	0	1	1	6	1	1	10
Dont avec Cantine	0	0	0	1	0	0	1
Dont avec Dispositif de collecte des ordures	0	0	1	6	1	1	9
Dont avec Dispositif de lavage des mains	0	0	1	1	0	0	2
Dont avec Ordinateurs	1	0	2	7	1	3	14
Dont avec Internet	0	0	1	1	1	0	3
Dont avec Partenaires	1	1	2	3	1	0	8

➤ **Complexe**

Valeurs	DRES								Total général
	AGADEZ	DIFFA	DOSSO	MARADI	NIAMEY	TAHOUA	TILLABERY	ZINDER	
Nb Total Etab	31	9	48	71	163	59	55	51	487
Dont avec Point Eau	21	5	25	40	107	35	24	24	281
Dont avec Electricité	23	5	26	32	139	35	22	27	309
Dont avec Latrines Fonct	29	7	45	64	155	53	45	45	443
Dont avec Bibliotheque	8	2	12	16	69	21	15	12	155
Dont avec Espace propre d'EPS	24	7	37	53	122	38	45	42	368
Dont avec Installations Sportives	20	4	10	33	102	33	34	27	263
Dont avec Cloture	26	7	26	46	151	41	26	32	355
Dont avec Boite à Pharmacie	5	3	12	31	101	12	6	16	186
Dont avec Cantine	4	2	0	0	9	5	7	1	28
Dont avec Dispositif de collecte des ordures	15	4	24	17	120	24	7	17	228
Dont avec Dispositif de lavage des mains	2	1	12	14	54	9	3	11	106
Dont avec Ordinateurs	20	2	25	30	114	28	12	16	247
Dont avec Internet	6	0	4	5	42	8	7	3	75
Dont avec Laboratoire	0				0	0			0
Dont avec Partenaires	10	2	20	15	29	9	17	7	109

VII. Caractéristiques et état des locaux par inspection
 VII.1 Nature et état des salles de classes par DDES/IESFA
 VII.1.1 Public
 ➤ 1er cycle

DRES	DDES/IESFA	NATURE MUR			ETAT MUR		Total général
		Dur	Semi dur (banco)	Paillotes	bon	mauvais	
AGADEZ	DDES Agadez	32	4	2	27	11	38
	DDES Arlit	84	7	3	71	23	94
	DDES Bilma	16	1		12	5	17
	IESFA Agadez	50	1	3	46	8	54
Total AGADEZ		182	13	8	156	47	203
DIFFA	DDES Diffa	64	2	6	64	8	72
	DDES Mainé soroa	22		23	22	23	45
	DDES NGuigmi	33		1	29	5	34
	IESFA Diffa	3		6	3	6	9
Total DIFFA		122	2	36	118	42	160
DOSSO	DDES Boboye	56		48	53	51	104
	DDES Dosso 1	58		25	58	25	83
	DDES Dosso 2	62	4	134	60	140	200
	DDES Doutchi	139	19	164	116	206	322
	DDES Gaya	119	5	75	118	81	199
	DDES Loga	45	2	71	45	73	118
	DDES Tibiri	87	8	130	90	135	225
	IESFA Dosso	12		27	12	27	39
IESFA Doutchi	4		25	4	25	29	
Total DOSSO		582	38	699	556	763	1319
MARADI	DDES Aguié	30	6	86	29	93	122
	DDES Dakoro	65	39	99	91	112	203
	DDES Gazaoua	17	4	27	15	33	48
	DDES Guidan Roundji	55	67	177	61	238	299
	DDES Madarounfa	33	14	98	37	108	145
	DDES Maradi 1	48		19	48	19	67
	DDES Maradi 2	3		29	3	29	32
	DDES Mayahi	69	10	82	78	83	161
	DDES Tessaoua	55	21	101	64	113	177
	IESFA Maradi	32	4	48	33	51	84
IESFA Tessaoua	3	6	16	3	22	25	
Total MARADI		410	171	782	462	901	1363

NIAMEY	DDES Niamey I	41		57	41	57	98
	DDES Niamey II	25		29	20	34	54
	DDES Niamey III	90			90		90
	DDES Niamey IV	29		5	24	10	34
	DDES Niamey V	2		27	2	27	29
	IESFA Niamey I	35		19	35	19	54
	IESFA Niamey II	3		6	9		9
Total NIAMEY		225		143	221	147	368
TAHOUA	DDES Abalak	19	2	13	19	15	34
	DDES Bagaroua	12	23	17	34	18	52
	DDES Bouza	93	38	30	99	62	161
	DDES Illéla	75	28	40	87	56	143
	DDES Keita	57	12	68	65	72	137
	DDES Konni	42	6	19	42	25	67
	DDES Madaoua	91	13	58	89	73	162
	DDES Malbaza	25	14	13	30	22	52
	DDES Tahoua I	93		3	93	3	96
	DDES Tahoua II	115	53	21	138	51	189
	DDES Tchintabaraden	21	2	5	23	5	28
	IESFA Konni	2	10	23	2	33	35
IESFA Tahoua	9	10	39	21	37	58	
Total TAHOUA		654	211	349	742	472	1214
TILLABERY	DDES Ayorou	16	6	18	16	24	40
	DDES Filingué	141	7	57	139	66	205
	DDES Kollo	69	7	46	81	41	122
	DDES Ouallam	84	17	61	82	80	162
	DDES Say	58		72	58	72	130
	DDES Téra	87	10	55	88	64	152
	DDES Tillabéri	38		43	46	35	81
	IESFA Kollo	35	1	25	31	30	61
IESFA Tillabéri	36	5	20	36	25	61	
Total TILLABERY		564	53	397	577	437	1014
ZINDER	DDES Damagaram Takaya	13	4	20	13	24	37
	DDES Dungass	35		13	34	14	48
	DDES Gouré	27	2	29	26	32	58
	DDES Kantché	53	7	72	45	87	132
	DDES Magaria	81		56	81	56	137
	DDES Mirriah	35	9	87	35	96	131
	DDES Takieta	19	21	26	25	41	66

DDES Tanout	62	25	43	68	62	130
DDES Zinder I	61		31	31	61	92
DDES Zinder II	94	39	42	81	94	175
IESFA Magaria	25		22	25	22	47
IESFA Zinder	19	2	15	20	16	36
Total ZINDER	524	109	456	484	605	1089
Total général	3263	597	2870	3316	3414	6730

➤ 2ème cycle

DRES	DDES_IES_FA	NATURE MUR			ETAT MUR		Total général
		en dur	semi dur	Paillotes	bon / acceptable	mauvais	
DIFFA	DDES Diffa	15			15		15
	DDES Mainé soroa	14			14		14
	DDES NGuigmi	13			13		13
Total DIFFA		42			42		42
DOSSO	DDES Dosso 1	22			22		22
	DDES Doutchi	20			20		20
	DDES Gaya	24			24		24
Total DOSSO		66			66		66
MARADI	DDES Dakoro	8			8		8
	DDES Guidan Roundji	6	1		6	1	7
	DDES Maradi 1	43			43		43
	DDES Tessaoua	18			18		18
Total MARADI		75	1		75	1	76
NIAMEY	DDES Niamey I	7			7		7
	DDES Niamey II	76			76		76
	DDES Niamey III	40			40		40
	DDES Niamey V	6			6		6
Total NIAMEY		129			129		129
TAHOUA	DDES Tahoua I	22			22		22
Total TAHOUA		22			22		22
ZINDER	DDES Magaria	13			13		13
	DDES Takieta	4	3		4	3	7
	DDES Tanout	9			9		9
	DDES Zinder I	34			34		34
	DDES Zinder II	5		7	12		12
	IESFA Magaria	3			3		3
Total ZINDER		68	3	7	75	3	78
Total général		402	4	7	409	4	413

➤ Complexe

DRES	DDES_IES_FA	NATURE MUR			ETAT MUR		Total général
		en dur	semi dur	Paillotes	bon / acceptable	mauvais	
AGADEZ	DDES Agadez	152		9	141	20	161
	DDES Arlit	58		4	34	28	62
	DDES Bilma	11			3	8	11
	IESFA Agadez	30		1	31		31
Total AGADEZ		251		14	209	56	265
DIFFA	DDES Mainé soroa	34	5	1	27	13	40
	IESFA Diffa	34	13		34	13	47
Total DIFFA		68	18	1	61	26	87
DOSSO	DDES Boboye	47	36	7	47	43	90
	DDES Dosso 1	30	38		30	38	68
	DDES Dosso 2	12	8		13	7	20
	DDES Doutchi	46	36	3	46	39	85
	DDES Gaya	16	4		16	4	20
	DDES Loga	26	6		21	11	32
	DDES Tibiri	75	18		78	15	93
	IESFA Dosso	14	15		14	15	29
IESFA Doutchi	16	7		16	7	23	
Total DOSSO		282	168	10	281	179	460
MARADI	DDES Aguié	25	39	3	30	37	67
	DDES Dakoro	71	4	1	66	10	76
	DDES Gazaoua	13	2	4	13	6	19
	DDES Guidan Rounджи	61	89	6	64	92	156
	DDES Madarounfa	54	67	5	54	72	126
	DDES Maradi 1	60	72		60	72	132
	DDES Maradi 2	98	24		98	24	122
	DDES Mayahi	35			15	20	35
	DDES Tessaoua	67			54	13	67
	IESFA Maradi	35	25		35	25	60
IESFA Tessaoua	10	21		10	21	31	
Total MARADI		529	343	19	499	392	891
NIAMEY	DDES Niamey I	99	47		112	34	146
	DDES Niamey II	49	58	19	55	71	126
	DDES Niamey III	124	14		124	14	138
	DDES Niamey IV	246	96	6	283	65	348
	DDES Niamey V	115	7	13	121	14	135

	IESFA Niamey I	85	17		85	17	102
	IESFA Niamey II	60	25		60	25	85
	Total NIAMEY	778	264	38	840	240	1080
TAHOUA	DDES Abalak	20	1	3	20	4	24
	DDES Bagaroua	13	8		13	8	21
	DDES Bouza	44		1	45		45
	DDES Illéla	46	18	2	58	8	66
	DDES Keita	36	4		24	16	40
	DDES Konni	57			57		57
	DDES Madaoua	37			37		37
	DDES Malbaza	30	16	5	19	32	51
	DDES Tahoua I	30			30		30
	DDES Tchintabaraden	15			5	10	15
	IESFA Konni	42	9	1	43	9	52
	IESFA Tahoua	33	7	2	30	12	42
	Total TAHOUA	403	63	14	381	99	480
TILLABERY	DDES Ayorou	19			19		19
	DDES Filingué	40	11	7	38	20	58
	DDES Kollo	84	34		89	29	118
	DDES Ouallam	48			48		48
	DDES Say	53	15		53	15	68
	DDES Téra	92	13	2	91	16	107
	DDES Tillabéri	20		1	20	1	21
	IESFA Kollo	44	12		44	12	56
	IESFA Tillabéri	41	10		41	10	51
	Total TILLABERY	441	95	10	443	103	546
ZINDER	DDES Damagaram Takaya		4			4	4
	DDES Dungass	14			14		14
	DDES Gouré	53	4		51	6	57
	DDES Kantché	29	5		29	5	34
	DDES Magaria	24	7		24	7	31
	DDES Mirriah	34	8		34	8	42
	DDES Takieta	4	9		4	9	13
	DDES Tanout	10		2	10	2	12
	DDES Zinder I	36		4	40		40
	DDES Zinder II	31	8	2	41		41
	IESFA Magaria	23	1		19	5	24
	IESFA Zinder	78	9	3	86	4	90
	Total ZINDER	336	55	11	352	50	402
	Total général	3088	1006	117	3066	1145	4211

VII.1.2 Public + Privé

➤ 1er cycle

DRES	DDES/IESFA	NATURE MUR			ETAT MUR		Total général
		Dur	Semi dur (banco)	Paillotes	bon / acceptable	mauvais	
AGADEZ	DDES Agadez	40	2	10	41	11	52
	DDES Arlit	84	3	14	78	23	101
	DDES Bilma	16		1	12	5	17
	IESFA Agadez	50	3	1	46	8	54
Total AGADEZ		190	8	26	177	47	224
DIFFA	DDES Diffa	67	6	2	67	8	75
	DDES Mainé soroa	22	23		22	23	45
	DDES NGuigmi	33	1		29	5	34
	IESFA Diffa	6	6	1	6	7	13
Total DIFFA		128	36	3	124	43	167
DOSSO	DDES Boboye	56	48		53	51	104
	DDES Dosso 1	70	25		70	25	95
	DDES Dosso 2	62	134	4	60	140	200
	DDES Doutchi	139	171	19	116	213	329
	DDES Gaya	121	75	5	120	81	201
	DDES Loga	45	77	2	45	79	124
	DDES Tibiri	93	136	8	96	141	237
	IESFA Dosso	16	27		16	27	43
IESFA Doutchi	4	25		4	25	29	
Total DOSSO		606	718	38	580	782	1362
MARADI	DDES Aguié	40	88	6	41	93	134
	DDES Dakoro	72	99	39	98	112	210
	DDES Gazaoua	21	27	4	19	33	52
	DDES Guidan Rounджи	61	180	71	69	243	312
	DDES Madarounfa	43	101	14	47	111	158
	DDES Maradi 1	67	19		67	19	86
	DDES Maradi 2	30	30		30	30	60
	DDES Mayahi	69	82	22	90	83	173
	DDES Tessaoua	57	101	27	72	113	185
	IESFA Maradi	40	48	4	40	52	92
IESFA Tessaoua	7	16	6	7	22	29	
Total MARADI		507	791	193	580	911	1491
NIAMEY	DDES Niamey I	49	57		49	57	106
	DDES Niamey II	29	29		24	34	58
	DDES Niamey III	114			114		114
	DDES Niamey IV	71	19	5	80	15	95
	DDES Niamey V	21	27		21	27	48

	IESFA Niamey I	71	19		71	19	90
	IESFA Niamey II	18	10		24	4	28
	Total NIAMEY	373	161	5	383	156	539
TAHOUA	DDES Abalak	19	13	2	19	15	34
	DDES Bagaroua	12	18	25	37	18	55
	DDES Bouza	93	30	38	99	62	161
	DDES Illéla	78	40	35	90	63	153
	DDES Keita	57	72	16	69	76	145
	DDES Konni	48	21	6	50	25	75
	DDES Madaoua	91	58	13	89	73	162
	DDES Malbaza	25	13	14	30	22	52
	DDES Tahoua I	97	3		97	3	100
	DDES Tahoua II	115	21	53	138	51	189
	DDES Tchintabaraden	21	5	2	23	5	28
	IESFA Konni	2	23	10	2	33	35
IESFA Tahoua	14	39	10	26	37	63	
	Total TAHOUA	672	356	224	769	483	1252
TILLABERY	DDES Ayorou	19	18	6	16	27	43
	DDES Filingué	143	57	9	143	66	209
	DDES Kollo	69	46	7	81	41	122
	DDES Ouallam	84	61	17	82	80	162
	DDES Say	61	72		61	72	133
	DDES Téra	87	55	10	88	64	152
	DDES Tillabéri	38	43		46	35	81
	IESFA Kollo	35	25	1	31	30	61
IESFA Tillabéri	40	20	5	40	25	65	
	Total TILLABERY	576	397	55	588	440	1028
ZINDER	DDES Damagaram Takaya	13	20	4	13	24	37
	DDES Dungass	38	13		37	14	51
	DDES Gouré	27	32	2	26	35	61
	DDES Kantché	53	72	12	50	87	137
	DDES Magaria	83	58		83	58	141
	DDES Mirriah	35	88	11	35	99	134
	DDES Takietta	19	26	22	25	42	67
	DDES Tanout	62	43	25	68	62	130
	DDES Zinder I	76	34	4	53	61	114
	DDES Zinder II	97	42	48	90	97	187
	IESFA Magaria	25	22		25	22	47
IESFA Zinder	23	15	2	24	16	40	
	Total ZINDER	551	465	130	529	617	1146
	Total général	3603	2932	674	3730	3479	7209

➤ 2ème cycle

DRES	DDES_IES_FA	NATURE MUR			ETAT MUR		Total général
		en dur	semi dur	Paillotes	bon / acceptable	mauvais	
DIFFA	DDES Diffa	15			15		15
	DDES Mainé soroa	14			14		14
	DDES NGuigmi	13			13		13
Total DIFFA		42			42		42
DOSSO	DDES Dosso 1	22			22		22
	DDES Doutchi	20			20		20
	DDES Gaya	24			24		24
Total DOSSO		66			66		66
MARADI	DDES Dakoro	8			8		8
	DDES Guidan Roundji	6	1		6	1	7
	DDES Maradi 1	43			43		43
	DDES Tessaoua	18			18		18
Total MARADI		75	1		75	1	76
NIAMEY	DDES Niamey I	7			7		7
	DDES Niamey II	76			76		76
	DDES Niamey III	54	1		54	1	55
	DDES Niamey V	6			6		6
Total NIAMEY		143	1		143	1	144
TAHOUA	DDES Tahoua I	22			22		22
Total TAHOUA		22			22		22
ZINDER	DDES Magaria	13			13		13
	DDES Takieta	4	3		4	3	7
	DDES Tanout	9			9		9
	DDES Zinder I	34			34		34
	DDES Zinder II	5		7	12		12
	IESFA Magaria	3			3		3
Total ZINDER		68	3	7	75	3	78
Total général		416	5	7	423	5	428

➤ Complexe

DRES	DDES_IES_FA	NATURE MUR			ETAT MUR		Total général
		en dur	semi dur	Paillotes	bon / acceptable	mauvais	
AGADEZ	DDES Agadez	189	7	42	211	27	238
	DDES Arlit	85		66	123	28	151
	DDES Bilma	11			3	8	11
	IESFA Agadez	41		1	42		42
Total AGADEZ		326	7	109	379	63	442
DIFFA	DDES Diffa			18	18		18
	DDES Mainé soroa	34	5	1	27	13	40
	DDES NGuigmi	7		5	12		12
	IESFA Diffa	34	13		34	13	47
Total DIFFA		75	18	24	91	26	117
DOSSO	DDES Boboye	61	45	7	61	52	113
	DDES Dosso 1	88	40	22	110	40	150
	DDES Dosso 2	12	8		13	7	20
	DDES Doutchi	64	40	14	64	54	118
	DDES Gaya	46	15	4	52	13	65
	DDES Loga	26	6		21	11	32
	DDES Tibiri	91	21		94	18	112
	IESFA Dosso	27	22		27	22	49
IESFA Doutchi	22	7		22	7	29	
Total DOSSO		437	204	47	464	224	688
MARADI	DDES Aguié	28	42	3	33	40	73
	DDES Dakoro	84	13	1	79	19	98
	DDES Gazaoua	13	2	4	13	6	19
	DDES Guidan Rounджи	81	94	6	84	97	181
	DDES Madarounfa	58	71	5	59	75	134
	DDES Maradi 1	181	72		181	72	253
	DDES Maradi 2	176	24		176	24	200
	DDES Mayahi	35			15	20	35
	DDES Tessaoua	78		1	65	14	79
	IESFA Maradi	83	25		83	25	108
IESFA Tessaoua	10	21		10	21	31	
Total MARADI		827	364	20	798	413	1211
NIAMEY	DDES Niamey I	596	57	2	621	34	655
	DDES Niamey II	216	61	29	213	93	306
	DDES Niamey III	348	33	12	360	33	393
	DDES Niamey IV	406	115	11	457	75	532

	DDES Niamey V	198	7	22	213	14	227
	IESFA Niamey I	191	17		191	17	208
	IESFA Niamey II	130	25		130	25	155
	Total NIAMEY	2085	315	76	2185	291	2476
TAHOUA	DDES Abalak	28	1	3	28	4	32
	DDES Bagaroua	13	8		13	8	21
	DDES Bouza	44		9	48	5	53
	DDES Illéla	56	18	2	68	8	76
	DDES Keita	41	4	2	30	17	47
	DDES Konni	118	3		118	3	121
	DDES Madaoua	64	6		64	6	70
	DDES Malbaza	31	26	18	37	38	75
	DDES Tahoua I	92	6	43	128	13	141
	DDES Tchintabaraden	15		6	11	10	21
	IESFA Konni	49	9	3	52	9	61
IESFA Tahoua	68	7	2	65	12	77	
	Total TAHOUA	619	88	88	662	133	795
TILLABERY	DDES Ayorou	19			19		19
	DDES Filingué	55	15	12	62	20	82
	DDES Kollo	95	43		105	33	138
	DDES Ouallam	48		4	52		52
	DDES Say	66	29		67	28	95
	DDES Téra	104	19	14	112	25	137
	DDES Tillabéri	23	9	1	32	1	33
	IESFA Kollo	73	12		73	12	85
	IESFA Tillabéri	41	10		41	10	51
	Total TILLABERY	524	137	31	563	129	692
ZINDER	DDES Damagaram Takaya		4			4	4
	DDES Dungass	14			14		14
	DDES Gouré	65	7		64	8	72
	DDES Kantché	30	10	6	36	10	46
	DDES Magaria	30	15		30	15	45
	DDES Mirriah	40	8	10	50	8	58
	DDES Takieta	4	9		4	9	13
	DDES Tanout	12		13	23	2	25
	DDES Zinder I	92		18	110		110
	DDES Zinder II	112	8	10	130		130
	IESFA Magaria	23	1		19	5	24
IESFA Zinder	97	9	8	110	4	114	
	Total ZINDER	519	71	65	590	65	655
	Total général	5412	1204	460	5732	1344	7076

VII.2 Répartition des salles de classe selon l'origine du financement par DDES/IESFA

VII.2.1 Public

➤ 1er cycle

DRES	DDES_IES_FA	Origine Financement								Total général
		Etat	Aide extérieure	Collectivités	COGES / APE	ONG/Jumelage	Privé	autre	indeterminé	
AGADEZ	DDES Agadez	15	3	6	6	2		6		38
	DDES Arlit	68	4	8	2		2	9	1	94
	DDES Bilma	8	5					4		17
	IESFA Agadez	25	18		1			10		54
Total AGADEZ		116	30	14	9	2	2	29	1	203
DIFFA	DDES Diffa	64	8							72
	DDES Mainé soroa	18	4	8	15					45
	DDES NGuigmi	31						3		34
	IESFA Diffa	3	2		4					9
Total DIFFA		116	14	8	19			3		160
DOSSO	DDES Boboye	41	8		49	6				104
	DDES Dosso 1	58		3	13			9		83
	DDES Dosso 2	22	27	12	118	12		4	5	200
	DDES Doutchi	131	5		183	2			1	322
	DDES Gaya	74	73	10	32	8	2			199
	DDES Loga	34	7	7	66	4				118
	DDES Tibiri	75	8		131	3	4	4		225
	IESFA Dosso	15			22			2		39
	IESFA Doutchi	4	2		23					29
Total DOSSO		454	130	32	637	35	6	19	6	1319
	DDES Aguié	21	8	11	76			6		122
	DDES Dakoro	62	11	3	103	14		8	2	203
	DDES Gazaoua	18	4	3	23					48
	DDES Guidan Roudji	49		15	226	3		6		299
	DDES Madarounfa	31			105	1	4	4		145

MARADI	DDES Maradi 1	40	3	6	15	3				67
	DDES Maradi 2	3			29					32
	DDES Mayahi	51	6	24	71	3		4	2	161
	DDES Tessaoua	43	27	2	103	2				177
	IESFA Maradi	12	20		47			5		84
	IESFA Tessaoua	3			22					25
Total MARADI		333	79	64	820	26	4	33	4	1363
NIAMEY	DDES Niamey I	50	5	40		3				98
	DDES Niamey II	40	1	3					10	54
	DDES Niamey III	90								90
	DDES Niamey IV	22			4	7		1		34
	DDES Niamey V	12	2	15						29
	IESFA Niamey I	17		5	32					54
	IESFA Niamey II	6						3		9
Total NIAMEY		237	8	63	36	10	3	1	10	368
TAHOUA	DDES Abalak	18		2	13	1				34
	DDES Bagaroua	12			40					52
	DDES Bouza	93	10	3	43	3	3	6		161
	DDES Illéla	67		2	70	4				143
	DDES Keita	56		1	66			14		137
	DDES Konni	33	9		25					67
	DDES Madaoua	89		3	67			3		162
	DDES Malbaza	25		2	25					52
	DDES Tahoua I	62	2	29	3					96
	DDES Tahoua II	112	4	19	54					189
	DDES Tchintabaraden	13	1		3	7	4			28
	IESFA Konni	2			33					35
	IESFA Tahoua	9	2	4	40			3		58
Total TAHOUA		591	28	65	482	15	7	26		1214
	DDES Ayorou	5		5	24	6				40
	DDES Filingué	99	11	17	50	27			1	205

TILLABERY	DDES Kollo	62	7		53					122
	DDES Ouallam	70	5	20	61	5			1	162
	DDES Say	34	12	7	67	6	4			130
	DDES Téra	75	3	9	54	4	5	2		152
	DDES Tillabéri	32			39	10				81
	IESFA Kollo	17			30	14				61
	IESFA Tillabéri	20		4	21	12	4			61
Total TILLABERY		414	38	62	399	84	13	2	2	1014
ZINDER	DDES Damagaram Takaya	8			23	6				37
	DDES Dungass	25	10		13					48
	DDES Gouré	15	11	5	26	1				58
	DDES Kantché	44	9	8	58	1			12	132
	DDES Magaria	81		6	50					137
	DDES Mirriah	34	4	7	86					131
	DDES Takieta	16	3	12	34	1				66
	DDES Tanout	64	5	4	57					130
	DDES Zinder I	46		4	31	10			1	92
	DDES Zinder II	49	11	3	104	7			1	175
	IESFA Magaria	17	11	4	15					47
	IESFA Zinder	14	2		15	3		2		36
Total ZINDER		413	66	53	512	29		2	14	1089
Total général		2674	393	361	2914	201	35	115	37	6730

➤ 2ème cycle

DRES	DDES_IES_FA	Origine Financement					Total général
		Etat	Aide extérieure	Collectivités	COGES / APE	autre	
DIFFA	DDES Diffa	15					15
	DDES Mainé soroa	14					14
	DDES NGuigmi	13					13
Total DIFFA		42					42
DOSSO	DDES Dosso 1	22					22
	DDES Doutchi	20					20
	DDES Gaya	22	2				24
Total DOSSO		64	2				66
MARADI	DDES Dakoro	4		2		2	8
	DDES Guidan Roumdji	6			1		7
	DDES Maradi 1	43					43
	DDES Tessaoua	18					18
Total MARADI		71		2	1	2	76
NIAMEY	DDES Niamey I	7					7
	DDES Niamey II	76					76
	DDES Niamey III	40					40
	DDES Niamey V	6					6
Total NIAMEY		129					129
TAHOUA	DDES Tahoua I	22					22
Total TAHOUA		22					22
ZINDER	DDES Magaria	13					13
	DDES Takieta	4	3				7
	DDES Tanout	9					9
	DDES Zinder I	34					34
	DDES Zinder II	12					12
	IESFA Magaria	3					3
Total ZINDER		75	3				78
Total général		403	5	2	1	2	413

➤ Complexe

DRES	DDES_IES_FA	Origine Financement								Total général
		Etat	Aide extérieure	Collectivités	COGES / APE	ONG/Jumelage	Privé	autre	indeterminé	
AGADEZ	DDES Agadez	145	3	8			5			161
	DDES Arlit	20	32		6	4				62
	DDES Bilma	11								11
	IESFA Agadez		31							31
Total AGADEZ		176	66	8	6	4	5			265
DIFFA	DDES Mainé soroa	35				5				40
	IESFA Diffa	9	21	11	6					47
Total DIFFA		44	21	11	11					87
DOSSO	DDES Boboye	41	4	4	32				9	90
	DDES Dosso 1	19		4	22	23				68
	DDES Dosso 2	8			8	4				20
	DDES Doutchi	36	10		36	3				85
	DDES Gaya	15	4					1		20
	DDES Loga	23		1	6	2				32
	DDES Tibiri	52	16		15	10				93
	IESFA Dosso	3			15				11	29
IESFA Doutchi	2	13	6	2					23	
Total DOSSO		199	47	15	136	42		1	20	460
MARADI	DDES Aguié	25		8	34					67
	DDES Dakoro	65	1	2	2	6				76
	DDES Gazaoua	13			6					19
	DDES Guidan Roudji	49			98	9				156
	DDES Madarounfa	41	6		67	12				126
	DDES Maradi 1	44	16		71				1	132
	DDES Maradi 2	80			42					122
	DDES Mayahi	31						4		35
	DDES Tessaoua	42			7		10	8		67
	IESFA Maradi	8			33				19	60
IESFA Tessaoua	7	3		21					31	
Total MARADI		405	26	10	381	27	10	12	20	891
NIAMEY	DDES Niamey I	122		11	4				9	146
	DDES Niamey II	110		4		12				126
	DDES Niamey III	124		14						138
	DDES Niamey IV	269	26	35					18	348
	DDES Niamey V	128			7					135
	IESFA Niamey I	61		5	22			12	2	102
	IESFA Niamey II	39	37					9		85

Total NIAMEY		853	63	69	33	12		21	29	1080
TAHOUA	DDES Abalak	19	1		4					24
	DDES Bagaroua	13			8					21
	DDES Bouza	40		1		2	2			45
	DDES Illéla	40	6		20					66
	DDES Keita	34		2	4					40
	DDES Konni	56							1	57
	DDES Madaoua	37								37
	DDES Malbaza	30	4	4	13					51
	DDES Tahoua I	24		6						30
	DDES Tchintabaraden	15								15
	IESFA Konni	25	18	4	5					52
	IESFA Tahoua	19	4	1	8	8		2		42
Total TAHOUA		352	33	18	62	10	2	2	1	480
TILLABERY	DDES Ayorou	13	6							19
	DDES Filingué	35	2		12		9			58
	DDES Kollo	69		15	33				1	118
	DDES Ouallam	34	10			4				48
	DDES Say	43			16	7	2			68
	DDES Téra	70	8	15	11	3				107
	DDES Tillabéri	12	8		1					21
	IESFA Kollo	26	11		12	7				56
	IESFA Tillabéri	14	12		6	5	10	4		51
Total TILLABERY		316	57	30	91	26	12	13	1	546
ZINDER	DDES Damagaram Takaya				4					4
	DDES Dungass	11				3				14
	DDES Gouré	51	4			2				57
	DDES Kantché	29			5					34
	DDES Magaria	11		3	7		10			31
	DDES Mirriah	34			8					42
	DDES Takieta	4			9					13
	DDES Tanout	10			2					12
	DDES Zinder I	36				4				40
	DDES Zinder II	31			10					41
	IESFA Magaria	9	12		3					24
IESFA Zinder	44	34		12					90	
Total ZINDER		270	50	3	60	9	10			402
Total général		2615	363	164	780	130	39	49	71	4211

VII.2.2 Public + Privé
 > 1er cycle

DRES	DDES_IES_FA	Origine Financement								Total général
		Etat	Aide extérieure	COGES / APE	Collectivités	ONG/Jumelage	Privé	autre	indeterminé	
AGADEF	DDES Agadez	15	3	6	6	2	14	6		52
	DDES Arlit	68	4	2	8		9	9	1	101
	DDES Bilma	8	5					4		17
	IESFA Agadez	25	18	1				10		54
Total AGADEF		116	30	9	14	2	23	29	1	224
DIFFA	DDES Diffa	64	8				3			75
	DDES Mainé soroa	18	4	15	8					45
	DDES NGuigmi	31						3		34
	IESFA Diffa	3	2	4			4			13
Total DIFFA		116	14	19	8		7	3		167
DOSSO	DDES Boboye	41	8	49		6				104
	DDES Dosso 1	58		13	3		12	9		95
	DDES Dosso 2	22	27	118	12	12		4	5	200
	DDES Doutchi	131	5	183		2	7		1	329
	DDES Gaya	74	73	32	10	8	4			201
	DDES Loga	34	7	66	7	4	6			124
	DDES Tibiri	75	8	131		3	16	4		237
	IESFA Dosso	15		26				2		43
IESFA Doutchi	4	2	23						29	
Total DOSSO		454	130	641	32	35	45	19	6	1362
MARADI	DDES Aguié	21	8	76	11		12	6		134
	DDES Dakoro	66	11	103	3	14	3	8	2	210
	DDES Gazaoua	18	4	23	3		4			52
	DDES Guidan Roumdji	49		226	17	3	11	6		312
	DDES Madarounfa	31		105		1	17	4		158
	DDES Maradi 1	40	3	15	6	3	19			86
	DDES Maradi 2	3		42			15			60
	DDES Mayahi	51	6	71	24	3	12	4	2	173
	DDES Tessaoua	43	27	103	2	2	8			185
	IESFA Maradi	12	20	47			8	5		92
IESFA Tessaoua	3		26						29	
Total MARADI		337	79	837	66	26	109	33	4	1491
NIAMEY	DDES Niamey I	50	5		40	3	8			106
	DDES Niamey II	40	1		3		4		10	58
	DDES Niamey III	90					24			114
	DDES Niamey IV	22		4		7	61	1		95
	DDES Niamey V	12	2		15		18		1	48
	IESFA Niamey I	17		32	5	9	27			90
	IESFA Niamey II	6					22			28
Total NIAMEY		237	8	36	63	19	164	1	11	539

TAHOUA	DDES Abalak	18		13	2	1				34
	DDES Bagaroua	12		40			3			55
	DDES Bouza	93	10	43	3	3	3	6		161
	DDES Illéla	67		70	2	4	10			153
	DDES Keita	56		66	1		8	14		145
	DDES Konni	33	9	25			8			75
	DDES Madaoua	89		67	3			3		162
	DDES Malbaza	25		25	2					52
	DDES Tahoua I	62	2	3	29			4		100
	DDES Tahoua II	112	4	54	19					189
	DDES Tchintabaraden	13	1	3		7		4		28
	IESFA Konni	2		33						35
IESFA Tahoua	9	7	40	4			3		63	
Total TAHOUA		591	33	482	65	15	40	26		1252
TILLABERY	DDES Ayrou	5		24	5	6	3			43
	DDES Filingué	99	11	50	17	27	4		1	209
	DDES Kollo	62	7	53						122
	DDES Ouallam	70	5	61	20	5			1	162
	DDES Say	34	12	67	7	6	7			133
	DDES Téra	75	3	54	9	4	5	2		152
	DDES Tillabéri	32		39		10				81
	IESFA Kollo	17		30		14				61
IESFA Tillabéri	20		21	4	12	8			65	
Total TILLABERY		414	38	399	62	84	27	2	2	1028
ZINDER	DDES Damagaram Takaya	8		23		6				37
	DDES Dungass	25	10	13			3			51
	DDES Gouré	15	11	26	5	1	3			61
	DDES Kantché	44	9	58	8	1	5		12	137
	DDES Magaria	81		50	6		4			141
	DDES Mirriah	34	4	89	7					134
	DDES Takieta	16	3	34	12	1	1			67
	DDES Tanout	64	5	57	4					130
	DDES Zinder I	46		31	4	10	22		1	114
	DDES Zinder II	52	11	104	3	7	9		1	187
	IESFA Magaria	17	11	15	4					47
IESFA Zinder	14	2	15		3	4	2		40	
Total ZINDER		416	66	515	53	29	51	2	14	1146
Total général		2681	398	2938	363	210	466	115	38	7209

➤ 2ème cycle

DRES	DDES_IES_FA	Origine Financement						Total général	
		Etat	Aide extérieure	COGES / APE	Collectivités	ONG/Jumelage	Privé		autre
DIFFA	DDES Diffa	15							15
	DDES Mainé soroa	14							14
	DDES NGuigmi	13							13
Total DIFFA		42							42
DOSSO	DDES Dosso 1	22							22
	DDES Doutchi	20							20
	DDES Gaya	22	2						24
Total DOSSO		64	2						66
MARADI	DDES Dakoro	4			2			2	8
	DDES Guidan Roumdji	6		1					7
	DDES Maradi 1	43							43
	DDES Tessaoua	18							18
Total MARADI		71		1	2			2	76
NIAMEY	DDES Niamey I	7							7
	DDES Niamey II	76							76
	DDES Niamey III	40				6	9		55
	DDES Niamey V	6							6
Total NIAMEY		129				6	9		144
TAHOUA	DDES Tahoua I	22							22
Total TAHOUA		22							22
ZINDER	DDES Magaria	13							13
	DDES Takieta	4	3						7
	DDES Tanout	9							9
	DDES Zinder I	34							34
	DDES Zinder II	12							12
	IESFA Magaria	3							3
Total ZINDER		75	3						78
Total général		403	5	1	2	6	9	2	428

➤ Complexe

DRES	DDES_IES_FA	Origine Financement								Total général
		Etat	Aide extérieure	COGES / APE	Collectivités	ONG/Jumelage	Privé	autre	indeterminé	
AGADEZ	DDES Agadez	145	3		8		79	3		238
	DDES Arlit	20	32	22		4	73			151
	DDES Bilma	11								11
	IESFA Agadez		31			5	6			42
Total AGADEZ		176	66	22	8	9	158	3		442
DIFFA	DDES Diffa						18			18
	DDES Mainé soroa	35		5						40
	DDES NGuigmi						12			12
	IESFA Diffa	9	21	6	11					47
Total DIFFA		44	21	11	11		30			117
DOSSO	DDES Boboye	41	4	32	4		23		9	113
	DDES Dosso 1	19		22	4	23	71		11	150
	DDES Dosso 2	8		8		4				20
	DDES Doutchi	36	10	36		3	16	17		118
	DDES Gaya	15	4				45	1		65
	DDES Loga	23		6	1	2				32
	DDES Tibiri	52	16	25		10	8		1	112
	IESFA Dosso	3		35					11	49
IESFA Doutchi	2	13	2	6		6			29	
Total DOSSO		199	47	166	15	42	169	18	32	688
MARADI	DDES Aguié	25		34	8		6			73
	DDES Dakoro	65	1	2	2	6	22			98
	DDES Gazaoua	13		6						19
	DDES Guidan Roumdji	49		98		9	25			181
	DDES Madarounfa	41	6	67		12	8			134
	DDES Maradi 1	44	16	71			121		1	253
	DDES Maradi 2	101		88			11			200
	DDES Mayahi	31						4		35
	DDES Tessaoua	42		7			22	8		79
	IESFA Maradi	8		33		4	44		19	108
IESFA Tessaoua	7	3	21						31	
Total MARADI		426	26	427	10	31	259	12	20	1211
NIAMEY	DDES Niamey I	122		4	11	13	491	4	10	655
	DDES Niamey II	110	10		4	12	157		13	306
	DDES Niamey III	124			14		255			393
	DDES Niamey IV	269	26		35		163		39	532
	DDES Niamey V	128		7			79		13	227
	IESFA Niamey I	61	10	22	5	15	80	13	2	208

	IESFA Niamey II	39	37				57	22		155
	Total NIAMEY	853	83	33	69	40	1282	39	77	2476
TAHOUA	DDES Abalak	19	1	4			8			32
	DDES Bagaroua	13		8						21
	DDES Bouza	40			1	2	10			53
	DDES Illéla	40	6	20			10			76
	DDES Keita	34		4	2		7			47
	DDES Konni	56					64		1	121
	DDES Madaoua	37					33			70
	DDES Malbaza	30	4	13	4		24			75
	DDES Tahoua I	24				6	111			141
	DDES Tchintabaraden	15					6			21
	IESFA Konni	25	18	5	4		9			61
	IESFA Tahoua	19	4	8	1	19	24	2		77
	Total TAHOUA	352	33	62	18	21	306	2	1	795
TILLABERY	DDES Ayorou	13	6							19
	DDES Filingué	35	2	12		10	14	9		82
	DDES Kollo	69		33	15		20		1	138
	DDES Ouallam	34	10			4	4			52
	DDES Say	43		16		7	29			95
	DDES Téra	70	8	11	15	3	30			137
	DDES Tillabéri	12	8	1			12			33
	IESFA Kollo	26	28	12		7	12			85
	IESFA Tillabéri	14	12	6		5	10	4		51
	Total TILLABERY	316	74	91	30	36	131	13	1	692
ZINDER	DDES Damagaram Takaya			4						4
	DDES Dungass	11				3				14
	DDES Gouré	51	4			2	15			72
	DDES Kantché	29		5			12			46
	DDES Magaria	15		7	3		20			45
	DDES Mirriah	34		8			16			58
	DDES Takieta	4		9						13
	DDES Tanout	10		2			13			25
	DDES Zinder I	36				4	70			110
	DDES Zinder II	31		10			84	5		130
	IESFA Magaria	9	12	3						24
IESFA Zinder	44	34	12			24			114	
	Total ZINDER	274	50	60	3	9	254	5		655
	Total général	2640	400	872	164	188	2589	92	131	7076

VIII. Mobiliers et équipements didactiques par DDES/IESFA

VIII.1.1 Public

➤ 1er cycle

GUIDE ENSEIGNANT

DRES	DDES_IES_FA	MATIERE																
		Français	Philosophie	Maths	S. Physiques	Histoire	Géographie	Anglais	Arabe	SVT	I. C. M	Lecture Expliquée	Grammaire	Histoire - Géo	Orthographe	Espagno/All emand	EF	Autres
AGADEZ	DDES Agadez	32	0	29	7	1	1	7	0	29	0	6	0	0	0	0	0	0
	DDES Arlit	2	0	2	4	0	0	0	0	2	0	0	0	0	0	0	0	20
	DDES Bilma	4	0	17	2	0	0	4	0	11	0	11	0	0	0	0	0	0
	IESFA Agadez	12	0	27	1	9	9	0	22	12	0	2	0	0	0	0	0	1
Total AGADEZ		50	0	75	14	10	10	11	22	54	0	19	0	0	0	0	0	21
DIFFA	DDES Diffa	61	6	57	5	3	6	30	0	57	2	7	23	0	0	0	0	0
	DDES Mainé soroa	20	0	45	95	1	2	7	0	39	3	13	3	0	3	0	0	0
	DDES NGuigmi	16	0	18	2	0	0	23	0	5	0	0	0	0	0	0	0	0
	IESFA Diffa	7	0	7	0	0	0	0	5	0	0	0	0	0	0	0	7	0
Total DIFFA		104	6	127	102	4	8	60	5	101	5	20	26	0	3	0	7	0
DOSSO	DDES Boboye	30	0	67	22	0	0	38	0	28	0	9	1	0	0	0	0	0
	DDES Dosso 1	15	0	16	0	0	0	10	0	4	0	1	0	0	0	0	0	0
	DDES Dosso 2	129	4	229	47	8	16	70	0	104	7	12	8	0	5	0	0	9
	DDES Doutchi	169	6	163	57	20	20	21	0	162	0	22	25	12	20	0	0	0
	DDES Gaya	70	0	122	15	0	0	50	0	81	1	2	0	0	3	0	0	9
	DDES Loga	48	0	60	29	0	0	19	0	63	0	6	2	0	0	0	0	0
	DDES Tibiri	105	0	120	20	2	3	13	0	94	0	15	22	1	3	0	2	0
	IESFA Dosso	15	0	13	4	7	12	0	19	14	0	0	1	0	2	0	0	4
IESFA Doutchi	11	0	12	0	1	0	0	14	12	0	5	0	7	0	0	0	0	
Total DOSSO		592	10	802	194	38	51	221	33	562	8	72	59	20	33	0	2	22
MARADI	DDES Aguié	94	0	80	33	0	0	5	0	59	0	8	0	0	0	0	0	0
	DDES Dakoro	94	0	109	20	11	11	17	2	114	3	25	15	4	7	1	5	0
	DDES Gazaoua	21	0	18	6	0	0	0	0	12	0	1	0	0	0	0	5	0
	DDES Guidan Roundji	238	3	234	53	4	4	22	0	270	6	13	1	1	4	4	1	0
	DDES Madarounfa	31	0	42	27	0	0	6	0	59	1	12	0	0	0	0	2	0
	DDES Maradi 1	30	0	14	28	1	0	8	0	0	0	0	0	0	0	4	0	0
	DDES Maradi 2	0	0	8	0	0	0	2	0	0	0	0	0	0	0	0	0	0
	DDES Mayahi	69	0	78	33	0	0	22	0	55	0	0	0	0	0	0	0	0
	DDES Tessaoua	71	0	76	23	15	7	18	0	76	0	20	12	4	9	1	5	0
	IESFA Maradi	21	8	13	10	4	4	0	21	22	0	26	29	13	12	0	0	0
IESFA Tessaoua	11	0	12	5	2	2	0	24	13	0	5	5	3	7	0	2	4	
Total MARADI		680	11	684	238	37	28	100	47	680	10	110	62	25	39	10	20	4
NIAMEY	DDES Niamey I	9	0	15	6	4	5	10	0	5	1	0	4	3	2	0	4	4
	DDES Niamey II	5	1	28	0	0	0	0	0	0	0	0	0	0	0	0	0	0
	DDES Niamey III	7	0	7	0	5	7	10	0	7	0	0	0	0	14	0	0	0
	DDES Niamey IV	4	0	21	0	0	0	4	0	0	5	90	1	0	0	0	0	0

	DDES Niamey V	0	0	45	0	0	0	0	0	0	0	0	0	0	0	5	0		
	IESFA Niamey I	16	0	30	7	20	22	0	32	11	0	17	6	12	6	0	5	2	
	IESFA Niamey II	0	0	0	0	0	0	0	0	3	0	0	0	0	0	0	0	0	
	Total NIAMEY	41	1	146	13	29	34	24	32	26	6	107	11	15	22	0	14	6	
TAHOUA	DDES Abalak	11	0	10	1	1	1	8	0	21	0	3	1	0	1	0	0	0	
	DDES Bagaroua	21	0	21	0	0	0	0	0	21	0	5	0	0	0	0	0	0	
	DDES Bouza	96	9	84	84	3	3	14	0	100	0	9	2	0	3	0	0	0	
	DDES Illéla	77	0	72	34	14	14	6	0	80	0	4	12	16	9	0	0	0	
	DDES Keita	80	0	80	12	1	0	12	0	86	1	13	0	4	0	0	0	0	
	DDES Konni	28	0	41	2	4	2	14	0	16	1	0	1	1	0	0	0	0	
	DDES Madaoua	98	0	79	3	0	0	8	0	89	0	0	1	6	0	0	0	1	
	DDES Malbaza	38	0	36	2	1	1	5	0	24	0	1	3	0	2	0	0	0	
	DDES Tahoua I	14	0	6	0	0	0	15	0	6	0	0	0	0	0	0	0	0	
	DDES Tahoua II	92	0	87	4	0	4	14	0	92	1	7	4	0	0	0	0	3	
	DDES Tchintabaraden	12	0	10	6	7	7	9	0	7	2	0	6	6	4	0	4	5	
	IESFA Konni	6	0	5	0	0	1	0	7	7	0	1	0	1	0	0	0	1	
	IESFA Tahoua	14	0	20	6	5	5	0	11	17	0	0	4	4	2	0	0	0	
	Total TAHOUA	587	9	551	154	36	38	105	18	566	5	43	34	38	21	0	4	10	
TILLABERY	DDES Ayorou	10	0	17	4	8	3	11	0	15	0	6	2	0	6	0	1	0	
	DDES Filingué	86	0	85	15	6	2	31	0	82	0	18	2	0	1	0	0	0	
	DDES Kollo	30	0	37	0	0	0	23	0	24	0	4	2	0	0	0	0	0	
	DDES Ouallam	209	0	194	53	0	0	13	0	50	0	4	25	0	0	0	0	0	
	DDES Say	31	2	43	3	3	3	14	0	35	0	19	3	0	0	0	5	0	
	DDES Téra	44	4	70	33	5	2	3	0	34	0	14	8	0	3	0	8	2	
	DDES Tillabéri	26	0	79	15	0	0	44	0	19	0	40	10	0	6	0	0	2	
		IESFA Kollo	64	0	71	2	4	4	0	7	63	0	5	12	6	0	0	1	0
		IESFA Tillabéri	28	0	43	11	20	29	0	88	28	0	6	16	10	0	0	1	1
	Total TILLABERY	528	6	639	136	46	43	139	95	350	0	116	80	16	16	0	16	5	
ZINDER	DDES Damagaram Takaya	36	0	51	4	0	6	5	0	42	0	0	0	0	0	0	6	0	
	DDES Dungass	29	0	30	27	0	0	6	0	22	0	0	0	0	0	0	0	1	
	DDES Gouré	37	0	40	0	0	0	0	0	34	0	0	0	0	0	0	0	0	
	DDES Kantché	45	0	86	1	0	0	5	0	79	1	27	2	0	2	0	0	0	
	DDES Magaria	60	4	41	6	0	0	10	0	46	0	9	5	0	4	0	0	2	
	DDES Mirriah	61	0	138	36	12	13	35	0	67	4	14	4	4	7	0	16	5	
	DDES Takieta	18	0	17	3	5	5	14	0	15	0	0	0	3	0	0	2	0	
	DDES Tanout	63	0	83	36	10	6	25	0	59	0	7	16	0	1	0	0	0	
	DDES Zinder I	6	0	10	25	0	2	3	0	2	0	0	3	0	0	0	0	0	
	DDES Zinder II	37	0	20	3	0	1	14	0	1	1	1	2	2	2	0	0	110	
		IESFA Magaria	18	2	13	0	19	18	0	14	20	0	6	4	0	0	0	0	4
	IESFA Zinder	32	5	34	19	39	28	0	127	36	4	0	8	44	0	0	8	7	
	Total ZINDER	442	11	563	160	85	79	117	141	423	10	64	44	53	16	0	32	129	
	Total général	3024	54	3587	1011	285	291	777	393	2762	44	551	316	167	150	10	95	197	

➤ 2ème cycle

GUIDE ENSEIGNANT

DRES	DDES_IES_FA	MATIERE																			
		Français	Philosophie	Maths	Sc. Physique	S.	Histoire	Géographie	Anglais	Arabe	S V T	I. C. M	Lecture Expliquée	Grammaire	Histoire - Géo	Orthographe	Allemand	Espagnol /	EF	Autres	
DIFFA	DDES Diffa	0	0	0	0	0	0	0	7	0	0	0	0	0	0	0	0	0	0	0	0
Total DIFFA		0	0	0	0	0	0	0	7	0	0	0	0	0	0	0	0	0	0	0	0
DOSSO	DDES Dosso 1	14	0	21	11	0	0	0	7	0	0	0	0	0	0	0	0	0	0	0	0
Total DOSSO		14	0	21	11	0	0	0	7	0	0	0	0	0	0	0	0	0	0	0	0
MARADI	DDES Tessaoua	9	9	9	9	9	9	9	9	0	9	0	0	0	0	0	0	0	9	0	0
Total MARADI		9	9	9	9	9	9	9	9	0	9	0	0	0	0	0	0	0	9	0	0
NIAMEY	DDES Niamey II	7	5	11	20	6	9	17	14	13	0	0	0	0	0	0	0	0	0	0	0
	DDES Niamey III	15	14	15	14	6	11	14	6	0	0	0	0	0	0	0	0	0	0	0	0
	DDES Niamey V	13	1	0	0	4	0	1	0	0	0	0	0	0	0	0	0	0	0	0	0
Total NIAMEY		35	20	26	34	16	20	32	20	13	0	0	0	0	0	0	0	0	0	0	0
TAHOUA	DDES Tahoua I	20	0	1	0	0	0	0	0	0	0	0	0	0	0	0	0	0	0	0	0
Total TAHOUA		20	0	1	0	0	0	0	0	0	0	0	0	0	0	0	0	0	0	0	0
ZINDER	IESFA Magaria	0	2	0	0	0	0	2	2	0	0	0	0	2	0	0	0	0	0	0	0
Total ZINDER		0	2	0	0	0	0	2	2	0	0	0	0	2	0	0	0	0	0	0	0
Total général		78	31	57	54	25	31	57	20	22	0	0	2	0	0	0	0	9	0	0	0

➤ **Complexe**

DRES	DDES_IES_FA	MATIERE																
		Français	Philosophie	Maths	S. Physiques	Histoire	Géographie	Anglais	Arabe	S V T	I. C. M	Lecture Expliquée	Grammaire	Histoire - Géo	Orthographe	Espagnol/Allemand	EF	Autres
AGADEZ	DDES Agadez	73	3	76	16	11	50	13	3	241		17	3	12	4		7	
	DDES Arlit	10		5				4										
	IESFA Agadez	1		4														9
Total AGADEZ		84	3	85	16	11	50	17	3	241		17	3	12	4		7	9
DIFFA	DDES Mainé soroa	23		23				2		23								
	IESFA Diffa		3			11	9		9	4		4	3					4
Total DIFFA		23	3	23		11	9	2	9	27			4	3				4
DOSSO	DDES Boboye	9		21	4		11	10		5		6						
	DDES Dosso 1			12														
	DDES Dosso 2			9			2	12				10	3					
	DDES Doutchi	17		32				1		30								
	DDES Gaya			8				8										
	DDES Loga	14		19	12			13		5								
	DDES Tibiri	14	4	53	15	4	18	15	3	7	4	13	0					
	IESFA Dosso			15														
Total DOSSO		67	9	180	41	6	31	59	9	57	4	35	9	6			3	9
MARADI	DDES Aguié	8		2				18										
	DDES Dakoro	6		4	4							4						
	DDES Guidan Roumdji	72		25	50	85	47	11		30	15	19	45	60	29			
	DDES Madarounfa	41		36	25			17		36		13	13					
	DDES Maradi 1			13				8										
	DDES Maradi 2			4				7	7									
	DDES Tessaoua	13		16	10			19										
	IESFA Maradi	2	4	8	7	12	11	3	14	9		5	9					
Total MARADI		142	4	138	110	111	72	83	41	75	15	37	89	60	29			
NIAMEY	DDES Niamey I	51	4	44	18	17	24	7	6	19	10	16	12		10			46
	DDES Niamey II	8		37	6													
	DDES Niamey IV	45	21	306	49	4	27	64	17	28	6	20	21	3		8		
	DDES Niamey V	9				16	12					8	8		8			
	IESFA Niamey I	14		20	2	18	16		3				4		1			10

	IESFA Niamey II			21															
	Total NIAMEY	127	25	428	75	55	79	71	26	47	16	44	45	3	19	8		56	
TAHOUA	DDES Abalak			2						1									
	DDES Bagaroua	10	0	1	0	0	0	0	0	3	0	0	0	0	0	0	8	10	
	DDES Bouza	8		17				4				9							
	DDES Illéla	49		25			6			35									
	DDES Keita	33		29				11		18			1						
	DDES Madaoua	8																	
	DDES Malbaza	14		9						9			2						
	DDES Tahoua I							15											
	DDES Tchintabaraden	1																	
	IESFA Konni	6	9	6	7	2	2	1	33	4		3		11				4	
IESFA Tahoua	346	3	206	87	4	86		18	86		33	41	14	1				14	
	Total TAHOUA	475	12	295	94	6	94	31	51	156	0	45	44	25	1	0	12	24	
TILLABERY	DDES Ayorou	7		6				15											
	DDES Filingué	13		25				2		10									
	DDES Kollo	17	6	22	1			2		4			4		5			23	
	DDES Ouallam	6		98	78	4	2	13		76		122	170	3					
	DDES Say	14		23	2	1	1	15		1	2	4	4	2	4			2	
	DDES Téra	30	4	29	24	8		17		29			11		2				
	DDES Tillabéri	8		3				5							1				
	IESFA Kollo	7	6	7	7	7	7		3	8		4	4						1
	IESFA Tillabéri	8	2	6	5	3	2		60	3	1		3	3			1		29
	Total TILLABERY	110	18	219	117	23	12	69	63	131	3	130	196	8	12	1	2	53	
ZINDER	DDES Damagaram Takaya			6														6	
	DDES Dungass	17		17						34									
	DDES Gouré	30	0	24	6	0	6	7	5	26	0	0	0	0	0	3	0	0	
	DDES Kantché	10		11	2	0	0	10	0	13	2	0	0	0	0	0			
	DDES Magaria	10		24	26			3		17		6							
	DDES Takieta	13		13						13									
	DDES Tanout	412		12						10									
	DDES Zinder I							2											
	IESFA Magaria	15	2	15	9	7	7		15	13			2	15	2			7	3
	IESFA Zinder	10	1	7	3			1	11			2	1	40	3				
	Total ZINDER	517	3	129	46	7	13	23	31	126	2	8	3	55	5	3	13	3	
	Total général	1545	77	1497	499	230	360	355	233	860	40	316	393	172	70	12	37	158	

VIII.1.2 Public + Privé
 > 1er cycle

GUIDE ENSEIGNANT

DRES	DDES_IES_FA	MATIERE																
		Français	Philosophie	Maths	S. Physiques	Histoire	Géographie	Anglais	Arabe	SVT	I. C. M	Lecture Expliquée	Grammaire	Histoire - Géo	Orthographe	Espagnol/A llemand	EF	Autres
AGADEF	DDES Agadez	36		33	7	1	1	7		29		10	4		4			20
	DDES Arlit	2		2	4					2								
	DDES Bilma	4		17	2			4		11		11						
	IESFA Agadez	12		27	1	9	9		22	12		2						1
Total AGADEF		54		79	14	10	10	11	22	54		23	4		4			21
DIFFA	DDES Diffa	65	6	61	9	7	10	34		61	2	11	27		4		4	
	DDES Mainé soroa	20		45	95	1	2	7		39	3	13	3		3			
	DDES NGuigmi	16	0	18	2	0	0	23	0	5	0	0	0	0	0	0	0	0
	IESFA Diffa	11		11		4	4		9	4			4		4		7	4
Total DIFFA		112	6	135	106	12	16	64	9	109	5	24	34	0	11	0	11	4
DOSSO	DDES Boboye	30		67	22			38		28		9	1					
	DDES Dosso 1	17		20	1			10		4		1						
	DDES Dosso 2	129	4	229	47	8	16	70		104	7	12	8		5			9
	DDES Doutchi	175	6	165	60	23	23	25	0	166	0	24	27	13	23	0	0	0
	DDES Gaya	71	0	123	16	1	1	51	0	82	1	3	1	0	4	0	0	9
	DDES Loga	48		60	29			19		63		6	2					
	DDES Tibiri	112	0	132	32	16	7	19	0	96	0	21	23	1	4	0	2	0
	IESFA Dosso	15		13	4	15	20		27	14			1	16	2			4
IESFA Doutchi	11		12		1			14	12		5		7					
Total DOSSO		608	10	821	211	64	67	232	41	569	8	81	63	37	38	0	2	22
MARADI	DDES Aguié	98		84	40	4	4	9		59		8						
	DDES Dakoro	97		112	22	14	11	20	2	116	3	25	17	4	9	1	7	
	DDES Gazaoua	23		20	6	2	2			14		3	2		2		7	
	DDES Guidan Roumdji	243	3	240	58	9	9	26	4	275	10	17	6	5	8	4	1	8
	DDES Madarounfa	36		46	27			11		59	1	12					2	
	DDES Maradi 1	34		18	32	5	4	12		4		4				4		
	DDES Maradi 2	3		11	3	3	3	6		3				3				
	DDES Mayahi	71		80	36	4	5	24		57			2					
	DDES Tessaoua	77		86	33	23	14	24		89	4	26	20	10	13	1	9	27
	IESFA Maradi	26	8	15	15	5	11		28	23	2	32	34	21	12		1	
	IESFA Tessaoua	13	2	12	5	6	6		32	15		5	5	3	7		2	4
Total MARADI		721	13	724	277	75	69	132	66	714	20	132	86	46	51	10	29	39
NIAMEY	DDES Niamey I	34		53	14	31	18	26	8	20	5	11	24	18	24		8	19
	DDES Niamey II	13	1	36	8	8	8	16		16	8	16	16		16			
	DDES Niamey III	72	5	51	30	27	41	35	14	38	5	37	24	43	34		9	
	DDES Niamey IV	43		60	39	41	17	41		34	5	133	21	4	18		8	
	DDES Niamey V	9		50	5	0	0	8	0	4	0	0	5	0	0	0	5	

	IESFA Niamey I	34	0	46	25	36	30	16	51	25	0	31	16	22	20	0	11	2	
	IESFA Niamey II	17		20	16	12	12	8	20	15	4	8	28	4	12			4	
	Total NIAMEY	222	6	316	137	155	126	150	93	152	27	236	134	91	124	0	45	21	
TAHOUA	DDES Abalak	11		10	1	1	1	8		21		3	1		1				
	DDES Bagaroua	22		23	2	1	1	1		23		5	1	1	2				
	DDES Bouza	96	9	84	84	3	3	14		100		9	2		3				
	DDES Illéla	84	0	79	41	21	21	13		87	4	12	18	23	15			4	
	DDES Keita	80		80	12	1		12		86	3	13		4					
	DDES Konni	41		53	14	16	14	22		28	1	8	13	11	10				
	DDES Madaoua	98		79	3			8		89			1	6				1	
	DDES Malbaza	38		36	2	1	1	5		24		1	3		2				
	DDES Tahoua I	14		6				15		6									
	DDES Tahoua II	92		87	4		4	14		92	1	7	4					3	
	DDES Tchintabaraden	12	0	10	6	7	7	9	0	7	2	0	6	6	4	0	4	5	
IESFA Konni	6		5			1		7	7		1		1				1		
IESFA Tahoua	18		28	6	5	5		15	25		8	12	4	10					
	Total TAHOUA	612	9	580	175	56	58	121	22	595	11	67	61	56	47	0	8	10	
TILLABERY	DDES Ayorou	10		17	4	8	3	11		15		6	2		6		1	0	
	DDES Filingué	86		85	15	6	2	31		82		18	2		1				
	DDES Kollo	30		37				23		24		4	2						
	DDES Ouallam	209		194	53			13		50		4	25						
	DDES Say	32	3	44	3	4	4	16		36		19	4		1		5		
	DDES Téra	44	4	70	33	5	2	3		34		14	8		3		8	2	
	DDES Tillabéri	26		79	15			44		19		40	10		6			2	
	IESFA Kollo	64		71	2	4	4		7	63		5	12	6				1	
	IESFA Tillabéri	28		43	11	20	29		88	28		6	16	10				1	1
	Total TILLABERY	529	7	640	136	47	44	141	95	351		116	81	16	17		16	5	
ZINDER	DDES Damagaram Takaya	36		51	4		6	5		42								6	
	DDES Dungass	29		30	27			6		22								1	
	DDES Gouré	37	0	42	2	2	2	0	0	36	0	0	0	0	0	0	0	0	
	DDES Kantché	48	0	93	5	3	4	6	0	94	1	31	2	0	2	0		0	
	DDES Magaria	68	4	46	13	9	8	14		54	4	9	9		10			2	
	DDES Mirriah	65		146	36	12	13	35		71	4	14	4	4	7			16	5
	DDES Takieta	18		17	3	5	5	14		15				3				2	
	DDES Tanout	63		83	36	10	6	25		59		7	16		1				
	DDES Zinder I	11		16	31	1	3	14		5	1	1	6	1	1	1	1		
	DDES Zinder II	53		22	10	4	5	19		7	1	7	8	9	7			110	
	IESFA Magaria	18	2	13		19	18		14	20		6	4						4
IESFA Zinder	32	5	34	19	39	28		127	36	4		8	44				8	7	
	Total ZINDER	478	11	593	186	104	98	138	141	461	15	75	57	61	28	1	33	129	
	Total général	3336	62	3888	1242	523	488	989	489	3005	86	754	520	307	320	11	144	251	

➤ 2ème cycle

GUIDE ENSEIGNANT

DRES	DDES_IES_FA	MATIERE																
		Français	Philosophie	Maths	S. Physiques	Histoire	Géographie	Anglais	Arabe	S V T	I. C. M	Lecture Expliquée	Grammaire	Histoire - Géo	Orthographe	Espagnol/Allemand	EF	Autres
DIFFA	DDES Diffa							7										
Total DIFFA								7										
DOSSO	DDES Dosso 1	14	0	21	11			7										
Total DOSSO		14	0	21	11			7										
MARADI	DDES Tessaoua	9	9	9	9	9	9	9		9							9	
Total MARADI		9	9	9	9	9	9	9		9							9	
NIAMEY	DDES Niamey II	7	5	11	20	6	9	17	14	13								
	DDES Niamey III	19	17	21	17	9	14	17	9	3				3			3	
	DDES Niamey V	13	1	0	0	4	0	1	0	0	0	0	0	0	0	0	0	0
Total NIAMEY		39	23	32	37	19	23	35	23	16	0	0	0	3	0	0	3	0
TAHOUA	DDES Tahoua I	20		1														
Total TAHOUA		20		1														
ZINDER	IESFA Magaria		2				2	2					2					
Total ZINDER			2				2	2					2					
Total général		82	34	63	57	28	34	60	23	25	0	0	2	3	0	0	12	0

➤ **Complexe**

GUIDE ENSEIGNANT

DRES	DDES_IES_FA	MATIERE																
		Français	Philosophie	Maths	S. Physiques	Histoire	Géographie	Anglais	Arabe	S V T	I. C. M	Lecture Expliquée	Grammaire	Histoire - Géo	Orthographe	Espagno/Allemand	EF	Autres
AGADEV	DDES Agadez	98	14	101	31	29	65	33	12	255	5	30	15	18	14	5	20	6
	DDES Arlit	20	12	13	12			18	6	8		143	2					
	IESFA Agadez	8	4	11					7	4		4	7		4		7	9
Total AGADEV		126	30	125	43	29	65	51	25	267	5	177	24	18	18	5	27	15
DIFFA	DDES Diffa	9	5	5	5	5	5	5	5	5	3	5	5	5	5	5	5	5
	DDES Mainé soroa	23		23				2		23								
	DDES NGuigmi	8		4	4	6	4	4		4	4			4				
	IESFA Diffa		3			11	9		9	4			4	3				4
Total DIFFA		40	8	32	9	22	18	11	14	36	7	5	9	12	5	5	5	9
DOSSO	DDES Boboye	9		25	4		11	10		5		6						
	DDES Dosso 1	4		19				6										
	DDES Dosso 2			9			2	12				10	3					
	DDES Doutchi	18		33	1	1	1	2		31		1						
	DDES Gaya	26	8	44	12	8	4	33	3	3	3	14	11	0	14	0	0	0
	DDES Loga	14		19	12			13		5								
	DDES Tibiri	21	4	60	23	22	22	21	3	7	4	13	0					
	IESFA Dosso	2		19					4									
IESFA Doutchi	13	5	11	10	2			6	10		6	6	6			3	9	
Total DOSSO		107	17	239	62	33	40	97	16	61	7	50	20	6	14	0	3	9
MARADI	DDES Aguié	8		6				18										
	DDES Dakoro	6		4	4							4						
	DDES Guidan Roumdji	79	1	33	55	91	53	16	2	35	15	23	46	61	30		1	
	DDES Madarounfa	45	2	37	25			17		36		13	13					
	DDES Maradi 1	41	3	43	29	27	34	39	15	27	4	8	16	11	16		4	
	DDES Maradi 2	23	2	17	8	6	6	22	7	8			2				7	
	DDES Tessaoua	17		20	14			23		4		4	4	4	4		2	
	IESFA Maradi	16	7	21	15	25	19	5	19	20		21	14	2	2	1	4	3
IESFA Tessaoua			30	14	14	14		20				18						
Total MARADI		235	15	211	164	163	126	140	63	130	19	69	117	78	52	1	18	3
NIAMEY	DDES Niamey I	342	76	312	225	183	187	263	136	203	54	170	172	98	132	25	80	66
	DDES Niamey II	86	16	147	82	69	64	91	24	72	20	41	50	20	48	8	18	11
	DDES Niamey III	508	46	496	284	231	172	263	29	174	12	105	91	48	60	1	21	150
	DDES Niamey IV	265	46	463	159	94	100	141	43	107	25	58	70	45	41	8	58	6
	DDES Niamey V	48	7	59	36	20	25	41	6	27	4	27	15	17	15		10	
	IESFA Niamey I	105	14	102	62	76	83	26	124	63	25	55	54	45	36		20	39
	IESFA Niamey II	8		27	7	5	7	6	6	11		9	10	12	6		6	

Total NIAMEY		1362	205	1606	855	678	638	831	368	657	140	465	462	285	338	42	213	272	
TAHOUA	DDES Abalak			2						1									
	DDES Bagaroua	10	0	1	0	0	0	0	0	3	0	0	0	0	0	0	8	10	
	DDES Bouza	15	1	23		6	6	10		3		18	3						
	DDES Illéla	104	7	33			6	57		48		189	4		4				
	DDES Keita	38	3	34	5	5	5	16	5	23	6	5	6	6	5	3	6	5	
	DDES Konni	40	6	30	22	43	31	28	29	22		32	71	20	20			7	
	DDES Madaoua	8																	
	DDES Malbaza	22	4	18	6	5	6	6	3	14	3	4	6	2	4			5	
	DDES Tahoua I	71	9	41	26	24	25	60	17	28	14	23	32	22	16			7	
	DDES Tchintabaraden	1	0																0
	IESFA Konni	16	11	17	15	2	2	1	45	11		10	7	18	7			4	
IESFA Tahoua	364	8	224	105	18	100	18	32	104		45	55	28	15	14	14	21		
Total TAHOUA	689	49	423	179	103	181	196	131	257	23	326	184	96	71	17	51	36		
TILLABERY	DDES Ayorou	7		6				15											
	DDES Filingué	33	9	47	19	19	17	20	10	28	7	19	21	19	17				
	DDES Kollo	21	7	28	1	1	1	6	1	4			4		5			23	
	DDES Ouallam	6		98	78	4	2	13		76		122	170	3					
	DDES Say	27	3	36	11	12	12	27	5	12	4	12	12	2	12			6	2
	DDES Téra	30	4	29	24	8		17		29			11		2				
	DDES Tillabéri	8		7	4		1	8					2		1				
	IESFA Kollo	14	8	21	21	24	21	7	36	29	7	15	19	12	11			7	1
	IESFA Tillabéri	8	2	6	5	3	2		60	3	1		3	3			1		29
Total TILLABERY	154	33	278	163	71	56	113	112	181	19	168	242	39	48	1	13	55		
ZINDER	DDES Damagaram Takaya			6														6	
	DDES Dungass	17		17						34									
	DDES Gouré	43	2	36	20	8	13	14	8	32	0	7	9	0	7	3	1	0	
	DDES Kantché	25	2	21	15	17	16	29	0	33	6	12	12	3	8	0	1		
	DDES Magaria	10		24	26			3		17		6							
	DDES Mirriah	18		20				14		12		6		12					
	DDES Takieta	13		13						13									
	DDES Tanout	412		16				4		10									
	DDES Zinder I	24	3	28	12	12	12	26	5	8	2	5	6		6		4	1	
	DDES Zinder II	46	6	30	15	12	14	21	3	13	5	6	11	11	10		12	1	
	IESFA Magaria	15	2	15	9	7	7		15	13			2	15	2		7	3	
IESFA Zinder	17	3	7	3			1	18	7		2	1	40	3					
Total ZINDER	640	18	233	100	56	62	112	49	192	13	44	41	81	36	3	31	5		
Total général	3353	375	3147	1575	1155	1186	1551	778	1781	233	1304	1099	615	582	74	361	404		

VIII.2 Manuels des élèves par DDES/IESFA

VIII.2.1 Public

➤ 1er cycle

MANUELS ELEVES

DRES	DDES_IES_FA	MATIERE																Total Eleves	
		Français	Philosophie	Maths	S. Physiques	Histoire	Géographie	Anglais	Arabe	Grammaire	S V T	Autres	Espagnol/AI lemand	Histoire - Géo	I. C. M	Lecture Expliquée	Orthograph e		EF
AGADEZ	DDES Agadez	670	0	782	363	49	55	219		55	576	263		20		119	12		1104
	DDES Arlit	867		950	869	4		20			442			3		26	25		5161
	DDES Bilma	112		636	168						400					466	4		821
	IESFA Agadez	372		767	328	135	125		523	30	649	485		240		84	88		1405
Total AGADEZ		2021	0	3135	1728	188	180	239	523	85	2067	748		263		695	129		8491
DIFFA	DDES Diffa	1822		1642	873	2	10	80			1455			20	2	56			2088
	DDES Mainé soroa	1603		2359	1545	839	1039	1196	260	50	1663					550	46		2045
	DDES NGuigmi	978		526	494	81	71	196		65	828			4		60			1546
	IESFA Diffa	216		216		60	34	0	35		160					38			219
Total DIFFA		4619		4743	2912	982	1154	1472	295	115	4106			24	2	704	46		5898
DOSSO	DDES Boboye	1619		1818	640	162	135	767		187	1526	63		27	3	806	152		3875
	DDES Dosso 1	1818		1681	663	44	61	540		14	206	11			6	110	13		4374
	DDES Dosso 2	4847		5850	1896	1079	391	1904	24	278	4527	9		76	20	757	76	3	7072
	DDES Doutchi	8263	921	8611	3024	120	60	1146	128	104	5946	625	0	9	0	1615	20	0	14717
	DDES Gaya	4948	312	4914	1896	132	316	1115	9	744	2866	109	0	11	0	241	47	97	9334
	DDES Loga	1982		2404	674	67	67	416		109	1549	47			13	442	30		5052
	DDES Tibiri	4278	0	4260	2162	79	105	739	82	699	3623	204	0	67	12	1066	17	0	11885
	IESFA Dosso	333		326	45	236	131		124	107	344	110		4		76	2		1214
IESFA Doutchi	321		252	68	159	167	35	193	53	337	110		4		42			771	
Total DOSSO		28409	1233	30116	11068	2078	1433	6662	560	2295	20924	1288	0	198	54	5155	357	100	58294
MARADI	DDES Aguié	2968		3848	1127	13	9	74		111	2057	10		1		289	21		7150
	DDES Dakoro	3055		3944	1001	83	54	91	12	40	2606	2	1	11	8	548	21	1	12320
	DDES Gazaoua	1347		1545	457	13	12	22		43	998			2	6	3	12		2665
	DDES Guidan Roudmji	8252		9692	2176	55	55	280	12	419	13214	26		16	6	1274	16		18012
	DDES Madarounfa	1867		1905	795	16	15	66		45	1628	12		1	6	358			7629
	DDES Maradi 1	1343		489	1482	43	23	5		9	514								5933
	DDES Maradi 2	304		150	264						84								2103
	DDES Mayahi	9073	250	2539	748	87	41	232	110	144	2285	99		3	4	120	32	35	8990
	DDES Tessaoua	2989		4211	1528	87	15	147		62	2215			1	4	551	18		10692
	IESFA Maradi	681		800	407	247	286	240	423	70	526	36		0		319	71	19	4705
IESFA Tessaoua	316	100	228	61	68	139		338	2	196					38			1087	
Total MARADI		32195	350	29351	10046	712	649	1157	895	945	26323	185	1	35	34	3500	191	55	81286
NIAMEY	DDES Niamey I	65	0	725	31	52	186	57	0	10	43	43				3			5347
	DDES Niamey II	185		416	28	51		8		185	143	4		10		113			3907
	DDES Niamey III	773	154	993	389	395	383	111		136	382	33		548	21	34			6391
	DDES Niamey IV	559		740	629	370	604	701		470	710	82		196	5	36	109		1949
	DDES Niamey V	40		75		3	5	6		10	10					10			566

	IESFA Niamey I	136	0	410	27	130	127	0	249	68	224	56			74	18	0		2310
	IESFA Niamey II				1	1	1		37	2	2								127
	Total NIAMEY	1758	154	3359	1105	1002	1306	883	286	881	1514	218		754	100	214	109		20597
TAHOUA	DDES Abalak	555		620	110	13	10	29	3	35	476	2		1	43				1311
	DDES Bagaroua	1024		1347	387			5			766	154		6	154				2956
	DDES Bouza	4077		4524	1405	111	80	284		224	3012	458		5	1	478	40		8324
	DDES Illéla	2968		3642	1120	54	203	317	58	354	2221	639		13	2	1088	96	36	7850
	DDES Keita	3420		4240	1204	29	31	335		32	2543	23		10	1	482	13		7770
	DDES Konni	1004		1183	306	31	24	107		132	822	11		6	1	33	25	73	2025
	DDES Madaoua	4262		4167	1225	205	123	77		285	2284	927		8	17	147	51		7145
	DDES Malbaza	1197		1159	292	63	51	58		22	986	5		1	2	24	8		2585
	DDES Tahoua I	885		1655	563	224	165	41	1	55	442	1		29		321	17		6050
	DDES Tahoua II	3841	832	3734	965	267	672	458		320	2881	217		84	1	747	65		7116
	DDES Tchintabaraden	533	0	592	230	32	26	120	10	45	184	69	247	12	6	186	28	0	1104
IESFA Konni	428	0	429	54			1		59	2	254	7			30			720	
IESFA Tahoua	367		400	163	96	195		310	61	329	40		7		50	2		1789	
	Total TAHOUA	24561	832	27692	8024	1125	1581	1831	441	1567	17200	2553	247	239	32	3783	345	109	56745
TILLABERY	DDES Ayorou	358		412	196	43	17	176	6	72	430	10		0	132	9			1222
	DDES Filingué	3271	59	3449	1525	490	574	713	4	681	3030	19		180	8	861	145		7725
	DDES Kollo	1660		3656	991	52	33	645		299	1517	309		1	6	379	39		4931
	DDES Ouallam	2549		3318	2236	194	117	1016	6	183	2461	2		4	14	902	20		7772
	DDES Say	1422		2273	1046	77	69	513		175	1528		4	11	3	802	48		5417
	DDES Téra	1874	0	2924	1424	83	176	816	252	276	2123	107	121	38	26	834	60	6	6167
	DDES Tillabéri	1128	34	1688	1176	176	228	425	13	232	1206	46	6	80	4	472	26		3798
	IESFA Kollo	434		602	172	302	182	11	405	62	615	342		134	1	119	29		2304
IESFA Tillabéri	630		667	276	383	296	99	516	186	549	182		132		221	81		2033	
	Total TILLABERY	13326	93	18989	9042	1800	1692	4414	1202	2166	13459	1017	131	580	62	4722	457	6	41369
ZINDER	DDES Damagaram Takaya	1304		1522	325	32	32	46	6	33	1315	15		4	3	53	24		2171
	DDES Dungass	1115		1387	575	48	35	44		103	725	7		1	3	4	5		2058
	DDES Gouré	1134	0	1688	382	88	70	227	35	35	941	0	0	11	0	158	14	0	2378
	DDES Kantché	1380	0	2396	837	27	10	28	0	49	1683	158	0	1	3	1096	8		6621
	DDES Magaria	2497		3091	1275	261	248	253		127	1825	64		6	3	754	9		7455
	DDES Mirriah	2429		3015	854	81	86	721		149	1687	217		4	7	801	184	280	6983
	DDES Takieta	608		889	68	9	14	12		238	501			2	22	237	10		2908
	DDES Tanout	2485		3658	1179	84	81	664		415	2655	19		6	4	431	27		7930
	DDES Zinder I	1139		2912	816	60	72	1796		1281	206	2				323	125		5424
	DDES Zinder II	3879		2949	1124	180	663	1073	724	977	478		6	37	41	2774	99		10298
IESFA Magaria	631		759	135	43	42		312	95	510	103		68		181	3		2056	
IESFA Zinder	423		623	218	179	39	53	498	49	250	100		45	4	41	5	26	1696	
	Total ZINDER	19024	0	24889	7788	1092	1392	4917	1575	3551	12776	685	6	185	90	6853	513	306	57978
	Total général	125913	2662	142274	51713	8979	9387	21575	5777	11605	98369	6694	385	2278	374	25626	2147	576	330658

➤ 2ème cycle

MANUELS ELEVES

DRES	DDES_IES_FA	MATIERE																Total Eleves	
		Français	Philosophie	Maths	S. Physiques	Histoire	Géographie	Anglais	Arabe	Grammaire	S V T	Autres	Espagnol/AI lemand	Histoire - Géo	I. C. M	Lecture Expliquée	Orthograph e		EF
DIFFA	DDES Diffa	45	18	330	113	85	85	180			19								611
	DDES Mainé soroa	43		45	30	5				40									318
	DDES NGuigmi	54		49	30			30		40									270
Total DIFFA		142	18	424	173	90	115	180	80		73								1199
DOSSO	DDES Dosso 1	188		194	144	0													1036
	DDES Doutchi	380	2	289	361			119	44			67	2112						936
	DDES Gaya	40	28	350	160	0	0	0	0	0	18	0	0	0	0	1	0	0	1498
Total DOSSO		608	30	833	665	0	119	44	0	0	85	2112	0	0	0	1	0	0	3470
MARADI	DDES Dakoro	29		105	22							21							360
	DDES Guidan Roudmji	53	31	35	44	20	11			1		4	20					52	475
	DDES Maradi 1	4200	850	1700	1150			4200	470										2481
	DDES Tessaoua	250	129	242	420	150	209	90	110			53							965
Total MARADI		4532	1010	2082	1636	170	220	4290	581		78	20						52	4281
NIAMEY	DDES Niamey I											17							253
	DDES Niamey II	748	440	373	371	911	590	369	50		759			321				175	2713
	DDES Niamey III	156	38	376	195	21	31	234	154		105								1608
	DDES Niamey V	169	120	382	305	44	143	59	67		285								151
Total NIAMEY		1073	598	1131	871	976	764	662	271		1149	17		321				175	4725
TAHOUA	DDES Tahoua I	183	218	207	2002		155					171							1355
Total TAHOUA		183	218	207	2002		155					171							1355
ZINDER	DDES Magaria	149	45	217	97	75	211	56	28		251								744
	DDES Takietta	11		28	28	2	4	14			20	21							174
	DDES Tanout	61	33	38	32	2	20	13	4		18								383
	DDES Zinder I	436		438	393	80	305	115			235								1387
	IESFA Magaria	6	55	6	4	152	150		170	210	4	6							114
Total ZINDER		663	133	727	554	311	690	198	202	210	528	27							2802
Total général		7201	2007	5404	5901	1547	2063	5374	1134	210	1913	2347	0	321	0	1	0	227	17832

➤ **Complexe**

MANUELS ELEVES

DRES	DDES_IES_FA	MATIERE																Total Eleves	
		Français	Philosophie	Maths	S. Physiques	Histoire	Géographie	Anglais	Arabe	Grammaire	S V T	Autres	Espagnol/Allemand	Histoire - Géo	I. C. M	Lecture Expliquée	Orthographe		EF
AGADEV	DDES Agadez	3746	203	4587	3055	90	331	857		24	1397	292	13	61	17	451	23		13276
	DDES Arlit	801		2874	683	19	98	215	22	73	240			6		115	3		2301
	DDES Bilma	247	39	300	238	38	26	23		110	151			14		10			511
	IESFA Agadez	212	305	316	254	203	229	23	587		263	670		156					2601
Total AGADEV		5006	547	8077	4230	350	684	1118	609	207	2051	962	13	237	17	576	26		18689
DIFFA	DDES Mainé soroa	1046	7	1251	852	71	84	168		57	849	31		39		221	4		2031
	IESFA Diffa	229	135	722	471	415	411		449	105	628	35		145	160	54			2305
Total DIFFA		1275	142	1973	1323	486	495	168	449	162	1477	66		184	160	275	4		4336
DOSSO	DDES Boboye	894	127	631	852	91	127	201		61	636	47				406			3871
	DDES Dosso 1	1208	181	1620	929	118	148	172	8	69	467	20		89		6	4	425	3259
	DDES Dosso 2	149	10	631	270	128	132	361	1	159	734			2		464	92		577
	DDES Doutchi	2027	85	2074	1554	45	86	444	12	18	978	19	5	8		24	2		4191
	DDES Gaya	12	27	255	0	42	15	0	0	70	73	0	0	32	0	161	42	0	969
	DDES Loga	512		595	333	162	200	162		64	389	65				77	64		1623
	DDES Tibiri	2535	178	1093	1684	110	124	924	7	147	734	84		18		674	37		5909
	IESFA Dosso	326	46	563	233	107	129	23	206	11	233	24				81	98		1338
IESFA Doutchi	138	116	397	102	301	186	37	286	51	190	358		134		30			960	
Total DOSSO		7801	770	7859	5957	1104	1147	2324	520	650	4434	617	5	283	0	1923	339	425	22697
MARADI	DDES Aguié	1096	100	1420	1461	980	476	477		452	814			350		101	66		5980
	DDES Dakoro	1336	11	459	626	7	5	13		15	144								5610
	DDES Gazaoua	377	26	218	184	82	98	48		7		5					29		1554
	DDES Guidan Roudmji	1792	36	1139	1039	7	13	41		139	790				7	2	6		7117
	DDES Madarounfa	2250	10	1895	1356	123	242	127	138	72	1584	37		45		93	47		8905
	DDES Maradi 1	1372	141	926	2029	86	84			10	473			95	206	1043			10056
	DDES Maradi 2	1395		1590	1850	332	548	162		53	632			38					8485
	DDES Mayahi	352	13	567	502	353	216	111	16	115	344			109	8	218	44	30	2278
	DDES Tessaoua	817	45	869	406	113	112	132		89	462			14		28	22		3387
	IESFA Maradi	140	73	283	112	162	56		92	104	321			180		246	27		4047
IESFA Tessaoua	110	91	328	17	385	264	4	385		126	86				30		86	1672	
Total MARADI		11037	546	9694	9582	2630	2114	1115	631	1056	5690	128		831	221	1761	241	116	59091
NIAMEY	DDES Niamey I	1368	39	2079	925	324	564	479	33	65	853	80	7	62		18			9282
	DDES Niamey II	633		1224	212	18	7	220	20	44	177					66			9021
	DDES Niamey III	197		1057	127	143	115	2	4	126	160	4		25		3			6559
	DDES Niamey IV	1311	38	3513	1033	332	755	748	122	134	902	268		119	43	373	16	15	22969
	DDES Niamey V	668		620	123	64	165	202	3	106	302	268		364	117	74	47		6431
	IESFA Niamey I	10	30	441	13	139	27	0	369	57	123					39	45	1	5363
	IESFA Niamey II	502	181	2163	878	747	1	30	1219	1261	1109	172		785					4789
Total NIAMEY		4689	288	11097	3311	1767	1634	1681	1770	1793	3626	792	7	1355	160	573	108	16	64414
	DDES Abalak	489		500	333	41	64	48		4	210			2		1	9		1457

TAHOUA	DDES Bagaroua	342	1	498	378	10	98	80	2	70	180	1000		0	0	43	25		1264	
	DDES Bouza	422		1199	625	52	70	114		32	623	287		2	1	799	27		2923	
	DDES Illéla	2452	109	2110	1748	200	368	321	5	280	1393	281		61		137	197	40	4791	
	DDES Keita	916	1	1181	496	43	45	152		185	532			13		150	31		2505	
	DDES Konni	952	34	1214	424	125	95	180	65	20	196					65			4776	
	DDES Madaoua	211		441	71	131	82	106		117	289	1723								2508
	DDES Malbaza	1141	100	1089	477	14	70	27		155	260	82		39		66	113		2822	
	DDES Tahoua I	407		434	300	149	194	96		106	302			63						2637
	DDES Tchintabaraden	263		313	191	43	42	6		38	85	13		10		8	51			1014
	IESFA Konni	720	319	534	433	431	288		386	364	174	317	0	517	76	232	11			2762
	IESFA Tahoua	365	152	1324	778	1030	651	33	529	4	760	128				67	3			2136
Total TAHOUA		8680	716	10837	6254	2269	2067	1163	987	1375	5004	3831	0	707	77	1568	467	40	31595	
TILLABERY	DDES Ayorou	285	4	279	152	50	3	197		143	144				125				1067	
	DDES Filingué	1026	52	1006	557	163	420	422	37	15	711			14	2	14		24	3750	
	DDES Kollo	1643	141	2533	1281	97	114	367	29	63	546	8		3	9	49			5714	
	DDES Ouallam	415	2	354	214	80	36	133	17	130	175			27	28	168	16		2539	
	DDES Say	1446	55	1628	1299	136	332	715	23	211	946	108		154		944	37	1	3268	
	DDES Téra	1644	163	1884	1316	314	637	594	30	387	1027	393		46		270	32	64	5166	
	DDES Tillabéri	436		360	355	19	6	115		10	168			60	60	5		77	1009	
	IESFA Kollo	238	150	337	195	152	94	3	419	44	197	278		115	1	10			2637	
	IESFA Tillabéri	410	251	600	464	322	512	27	477	375	224	663	2			157	36	8	1954	
Total TILLABERY		7543	818	8981	5833	1333	2154	2573	1032	1378	4138	1450	2	416	94	1702	170	174	27104	
ZINDER	DDES Damagaram Takaya	170		170	60						110								247	
	DDES Dungass	692	21	739	99		12	14			617								1044	
	DDES Gouré	1063	0	1383	479	97	40	53	1	55	831	0	0	3	4	72	5	0	2348	
	DDES Kantché	497		635	233	45	106	174	2	104	378			3	2	101	10	2	1720	
	DDES Magaria	408		628	351	8	8	40		2	501	1			4	200	2		1575	
	DDES Mirriah	49		252	76	88	52	40	1	179	85			3	4	60	58		2741	
	DDES Takieta	503		702	167			4			393								628	
	DDES Tanout	493		531	164	14	39	3			191					220			1026	
	DDES Zinder I	610		725	260	40		286		500	215							2	2526	
	DDES Zinder II	364	45	201	74		25	60										10	22	2356
	IESFA Magaria	239	46	427	164	146	131		175	287	264	107		156		108	13		1042	
IESFA Zinder	786	80	1282	661	630	627	122	442	257	1000	67		243		88	48	2	4704		
Total ZINDER		5874	192	7675	2788	1068	1040	796	621	1384	4585	175	0	408	14	849	148	26	21957	
Total général		51905	4019	66193	39278	11007	11335	10938	6619	8005	31005	8021	27	4421	743	9227	1503	797	249883	

VIII.2.2 Public + Privé

➤ 1er cycle

MANUELS ELEVES

DRES	DDES_IES_FA	MATIERE																Total Eleves	
		Français	Philosophie	Maths	S. Physiques	Histoire	Géographie	Anglais	Arabe	Grammaire	S V T	Autres	Espagnol/AI lemand	Histoire - Géo	I. C. M	Lecture Expliquée	Orthograph e		EF
AGADEZ	DDES Agadez	674	0	786	367	51	57	221		59	580	263		24	4	123	16		1195
	DDES Arlit	893		968	878	13	7	28		4	458			3		30	29		5336
	DDES Bilma	112		636	168						400					466	4		821
	IESFA Agadez	372		767	328	135	125		523	30	649	485		240		84	88		1405
Total AGADEZ		2051	0	3157	1741	199	189	249	523	93	2087	748		267	4	703	137		8757
DIFFA	DDES Diffa	1822		1642	873	2	10	80			1455			20	2	56			2088
	DDES Mainé soroa	1603		2359	1545	839	1039	1196	260	50	1663					550	46		2045
	DDES NGuigmi	978		526	494	81	71	196		65	828			4		60			1546
	IESFA Diffa	220		216		60	34	0	45	0	160					88			334
Total DIFFA		4623		4743	2912	982	1154	1472	305	115	4106			24	2	754	46		6013
DOSSO	DDES Boboye	1619		1818	640	162	135	767		187	1526	63		27	3	806	152		3875
	DDES Dosso 1	1869		1749	669	94	119	586	7	14	261	33		3	6	159	21		4560
	DDES Dosso 2	4847		5850	1896	1079	391	1904	24	278	4527	9		76	20	757	76	3	7072
	DDES Doutchi	8318	921	8641	3044	125	80	1176	128	114	5951	625	0	9	0	1668	30	0	14890
	DDES Gaya	4948	312	4914	1896	132	316	1115	9	744	2866	109	0	11	0	241	47	97	9334
	DDES Loga	1982		2404	674	67	67	461		109	1549	47			13	442	30		5390
	DDES Tibiri	4378	0	4300	2202	99	125	839	82	723	3635	204	0	67	12	1186	25	0	12210
	IESFA Dosso	333		326	45	236	131		124	107	344	110		4		76	2		1214
IESFA Doutchi	321		252	68	159	167	35	193	53	337	110		4		42			771	
Total DOSSO		28615	1233	30254	11134	2153	1531	6883	567	2329	20996	1310	0	201	54	5377	383	100	59316
MARADI	DDES Aguié	3027		3856	1135	17	12	198		111	2067	10		1		289	21		7691
	DDES Dakoro	3060		3948	1005	91	59	95	12	44	2610	2	1	11	8	552	23	1	12364
	DDES Gazaoua	1351		1549	461	13	12	22		43	998			2	6	3	12		2790
	DDES Guidan Roundji	8252		9692	2176	55	55	280	12	419	13214	26		16	6	1274	16		18012
	DDES Madarounfa	1876		1920	804	20	19	110		53	1638	24		9	23	358	6		7872
	DDES Maradi 1	1359		519	1494	60	41	17		29	537			8		30	14		6478
	DDES Maradi 2	304		158	268	2	1	9		3	87					3	3		2674
	DDES Mayahi	9091	250	2545	748	92	41	236	110	144	2289	99		3	4	120	32	35	9290
	DDES Tessaoua	3005	6	4232	1546	110	38	168	15	93	2233	30		9	10	551	27		10821
	IESFA Maradi	686		855	407	247	286	240	749	70	526	393		0		319	71	19	4897
IESFA Tessaoua	371	100	283	96	103	174		398	2	221	40				38			1172	
Total MARADI		32382	356	29557	10140	810	738	1375	1296	1011	26420	624	1	59	57	3537	225	55	84061
NIAMEY	DDES Niamey I	249	0	862	66	117	273	116	0	86	95	43		15	22	79	27	58	5508
	DDES Niamey II	209		424	36	55	4	12		189	147	4		10	4	117	4		4046
	DDES Niamey III	962	154	1135	502	577	485	213	24	242	493	33		556	21	146	106		7043
	DDES Niamey IV	856		986	814	455	679	940		534	914	97	6	205	16	206	151	0	3677
	DDES Niamey V	109		169	4	7	9	100	65	14	39			4		14	4		1064
IESFA Niamey I	504	3	489	100	211	208	68	717	78	300	217		134	74	32	10		2894	

	IESFA Niamey II	2		12	5	1	1		37	2	2							165	
Total NIAMEY		2891	157	4077	1527	1423	1659	1449	843	1145	1990	394	6	924	137	594	302	58	24397
TAHOUA	DDES Abalak	555		620	110	13	10	29	3	35	476	2		1	43			1311	
	DDES Bagaroua	1024		1347	387			5			766	154		6	154			2956	
	DDES Bouza	4077		4524	1405	111	80	284		224	3012	458		5	1	478	40		8324
	DDES Illéla	3108		3660	1136	71	223	321	58	368	2239	639		23	7	1110	118	36	8252
	DDES Keita	3420		4240	1204	29	31	335		32	2543	23		10	3	482	13		7828
	DDES Konni	1052		1219	344	65	58	141		145	832	11		14	11	45	38	73	2345
	DDES Madaoua	4262		4167	1225	205	123	77		285	2284	927		8	17	147	51		7145
	DDES Malbaza	1197		1159	292	63	51	58		22	986	5		1	2	24	8		2585
	DDES Tahoua I	889		1659	563	228	169	45	1	59	442	5		29		325	17		6076
	DDES Tahoua II	3841	832	3734	965	267	672	458		320	2881	217		84	1	747	65		7116
	DDES Tchintabaraden	533	0	592	230	32	26	120	10	45	184	69	247	12	6	186	28	0	1104
IESFA Konni	428	0	429	54		1		59	2	254	7		58		30			720	
IESFA Tahoua	367		458	209	96	195		310	67	343	40		7		101	10		1923	
Total TAHOUA		24753	832	27808	8124	1180	1639	1873	441	1604	17242	2557	247	257	49	3872	388	109	57685
TILLABERY	DDES Ayorou	358		412	196	43	17	176	6	72	430	10		0	132	9		1222	
	DDES Filingué	3291	59	3449	1525	490	574	713	4	681	3030	19		180	8	861	145		7751
	DDES Kollo	1660		3656	991	52	33	645		299	1517	309		1	6	379	39		4931
	DDES Ouallam	2549		3318	2236	194	117	1016	6	183	2461	2		4	14	902	20		7772
	DDES Say	1422		2273	1046	77	69	513		175	1528		4	11	3	802	48		5417
	DDES Téra	1874	0	2924	1424	83	176	816	252	276	2123	107	121	38	26	834	60	6	6167
	DDES Tillabéri	1128	34	1688	1176	176	228	425	13	232	1206	46	6	80	4	472	26		3798
	IESFA Kollo	434		602	172	302	182	11	405	62	615	342		134	1	119	29		2304
IESFA Tillabéri	732		837	506	383	296	99	716	266	621	182		132		352	81		2157	
Total TILLABERY		13448	93	19159	9272	1800	1692	4414	1402	2246	13531	1017	131	580	62	4853	457	6	41519
ZINDER	DDES Damagaram Takaya	1304		1522	325	32	32	46	6	33	1315	15		4	3	53	24		2171
	DDES Dungass	1115		1387	575	48	35	44		103	725	7		1	3	4	5		2058
	DDES Gouré	1134	0	1688	382	88	70	227	35	35	941	0	0	11	0	158	14	0	2483
	DDES Kantché	1405	0	2432	841	31	14	56	0	52	1687	158	0	1	3	1099	8		6768
	DDES Magaria	2505		3095	1279	269	256	257		131	1833	64		6	6	758	14		7590
	DDES Mirriah	2469		3043	868	89	94	721		176	1727	261		4	7	813	194	280	7090
	DDES Takieta	608		889	68	9	14	12		238	501			2	22	237	10		2908
	DDES Tanout	2485		3658	1179	84	81	664		415	2655	19		6	4	431	27		7930
	DDES Zinder I	1211		2967	843	81	79	1876		1320	236	3				409	131		5877
	DDES Zinder II	3971		2973	1132	196	678	1160	724	994	490	0	6	45	41	2868	110		10562
IESFA Magaria	631		759	135	43	42		312	95	510	103		68		181	3		2056	
IESFA Zinder	423		623	218	179	39	53	498	49	250	100		45	4	41	5	26	1696	
Total ZINDER		19261	0	25036	7845	1149	1434	5116	1575	3641	12870	730	6	193	93	7052	545	306	59189
Total général		128024	2671	143791	52695	9696	10036	22831	6952	12184	99242	7380	391	2505	458	26742	2483	634	340937

➤ 2ème cycle

MANUELS ELEVES

DRES	DDES_IES_FA	MATIERE																Total Eleves	
		Français	Philosophie	Maths	S. Physiques	Histoire	Géographie	Anglais	Arabe	Grammaire	S V T	Autres	Espagno/Al lemand	Histoire - Géo	I. C. M	Lecture Expliquée	Orthographe		EF
DIFFA	DDES Diffa	45	18	330	113	85	85	180			19								611
	DDES Mainé soroa	43		45	30	5				40		15							318
	DDES NGuigmi	54		49	30		30		40		39								270
Total DIFFA		142	18	424	173	90	115	180	80		73								1199
DOSSO	DDES Dosso 1	188		194	144	0													1036
	DDES Douchi	380	2	289	361		119	44			67	2112							936
	DDES Gaya	40	28	350	160	0	0	0	0	0	18	0	0	0	0	1	0	0	1498
Total DOSSO		608	30	833	665	0	119	44	0	0	85	2112	0	0	0	1	0	0	3470
MARADI	DDES Dakoro	29		105	22						21								360
	DDES Guidan Roudji	53	31	35	44	20	11		1		4	20						52	475
	DDES Maradi 1	4200	850	1700	1150			4200	470										2481
	DDES Tessaoua	250	129	242	420	150	209	90	110		53								965
Total MARADI		4532	1010	2082	1636	170	220	4290	581		78	20						52	4281
NIAMEY	DDES Niamey I											17							253
	DDES Niamey II	748	440	373	371	911	590	369	50		759			321				175	2713
	DDES Niamey III	179	43	387	207	24	34	243	156		110	9		3					2002
	DDES Niamey V	169	120	382	305	44	143	59	67		285								151
Total NIAMEY		1096	603	1142	883	979	767	671	273		1154	26		324				175	5119
TAHOUA	DDES Tahoua I	183	218	207	2002		155					171							1355
Total TAHOUA		183	218	207	2002		155					171							1355
ZINDER	DDES Magaria	149	45	217	97	75	211	56	28		251								744
	DDES Takieta	11		28	28	2	4	14			20	21							174
	DDES Tanout	61	33	38	32	2	20	13	4		18								383
	DDES Zinder I	436		438	393	80	305	115			235								1387
	IESFA Magaria	6	55	6	4	152	150		170	210	4	6							114
Total ZINDER		663	133	727	554	311	690	198	202	210	528	27							2802
Total général		7224	2012	5415	5913	1550	2066	5383	1136	210	1918	2356	0	324	0	1	0	227	18226

➤ **Complexe**

MANUELS ELEVES

DRES	DDES_IES_FA	MATIERE																Total Eleves	
		Français	Philosophie	Maths	S. Physiques	Histoire	Géographie	Anglais	Arabe	Grammaire	S V T	Autres	Espagno/Al lemand	Histoire - Géo	I. C. M	Lecture Explicite	Orthograph e		EF
AGADEZ	DDES Agadez	3825	212	4648	3095	166	363	924	23	52	1432	306	13	85	24	522	32	14037	
	DDES Arlit	1861	263	5047	2357	626	893	1772	178	462	1042	143		238		607	3	3703	
	DDES Bilma	247	39	300	238	38	26	23		110	151			14		10		511	
	IESFA Agadez	218	307	322	258	211	237	23	623	6	272	684		156		6	6	2779	
Total AGADEZ		6151	821	10317	5948	1041	1519	2742	824	630	2897	1133	13	493	24	1145	41	21030	
DIFFA	DDES Diffa	80		13	10	4	9	12		80	7					4	4	398	
	DDES Mainé soroa	1046	7	1251	852	71	84	168		57	849	31		39		221	4	2031	
	DDES NGuigmi	6		8	4	4	6	8		4	4			8	4	4	4	182	
	IESFA Diffa	229	135	722	471	415	411		449	105	628	35		145	160	54		2305	
Total DIFFA		1361	142	1994	1337	494	510	188	449	246	1488	66		192	164	283	12	4916	
DOSSO	DDES Boboye	978	127	705	888	95	132	267		85	700	47				446		4336	
	DDES Dosso 1	1489	202	1858	999	218	339	287	153	95	607	31		125		129	21	425	5626
	DDES Dosso 2	149	10	631	270	128	132	361	1	159	734			2		464	92	577	
	DDES Doutchi	2077	85	2077	1584	45	102	544	12	60	1018	19	5	8		24	2	5655	
	DDES Gaya	208	41	355	73	109	104	107	18	93	164	0	3	88	12	268	77	76	2626
	DDES Loga	512		595	333	162	200	162		64	389	65				77	64	1623	
	DDES Tibiri	2555	181	1106	1696	113	128	1038	7	147	734	84		18		779	37	6370	
	IESFA Dosso	444	46	653	266	111	135	66	883	11	289	24				168	98	2146	
IESFA Doutchi	138	116	397	102	301	186	37	286	51	190	358		134		30		960		
Total DOSSO		8550	808	8377	6211	1282	1458	2869	1360	765	4825	628	8	375	12	2385	391	501	29919
MARADI	DDES Aguié	1099	100	1433	1469	980	476	481		452	826			350		101	66	6147	
	DDES Dakoro	1342	11	461	628	8	5	18	2	15	144							6023	
	DDES Gazaoua	377	26	218	184	82	98	48		7		5					29	1554	
	DDES Guidan Roundji	1797	36	1144	1043	9	14	44		141	793				7	7	7	7196	
	DDES Madarounfa	2252	10	1901	1359	126	245	133	139	74	1586	37		46		95	50	9219	
	DDES Maradi 1	1491	151	1035	2076	116	122	41	7	39	528			104	209	1073	21	11928	
	DDES Maradi 2	1456	5	1664	1884	368	576	196	4	59	666	2		50		13	4	10020	
	DDES Mayahi	352	13	567	502	353	216	111	16	115	344			109	8	218	44	30	2278
	DDES Tessaoua	821	46	874	410	116	115	136		92	466			14		31	26	3563	
	IESFA Maradi	439	75	492	121	201	280	3	234	122	332	231	0	185	0	630	32	5797	
IESFA Tessaoua	110	91	328	17	385	264	4	385		126	86				30		86	1672	
Total MARADI		11536	564	10117	9693	2744	2411	1215	787	1116	5811	361	0	858	224	2198	279	116	65397
NIAMEY	DDES Niamey I	3388	603	4101	2421	1491	1885	2094	571	818	2346	747	282	393	32	801	690	12	17594
	DDES Niamey II	1085	51	1775	600	363	338	643	46	329	547	12	21	249	14	421	260		14006
	DDES Niamey III	3231	489	4663	2691	1758	1827	2428	420	1423	2387	727		111		1321	48		12169
	DDES Niamey IV	1750	60	3997	1370	526	899	1111	189	429	1053	339	3	172	55	716	100	15	27657
	DDES Niamey V	1101	31	1068	458	299	413	536	193	110	665	268		514	117	78	51		7994
	IESFA Niamey I	392	68	791	295	270	154	43	897	265	389	143		17	4	264	110	1	7622
IESFA Niamey II	617	213	2170	958	835	75	37	1523	1361	1165	183		912		26	34		5935	

Total NIAMEY		11564	1515	18565	8793	5542	5591	6892	3839	4735	8552	2419	306	2368	222	3627	1293	28	92977	
TAHOUA	DDES Abalak	623	78	705	520	192	160	220	35	124	352			2		139	9		1664	
	DDES Bagaroua	342	1	498	378	10	98	80	2	70	180	1000		0	0	43	25		1264	
	DDES Bouza	422		1199	625	52	70	114		32	623	287		2	1	799	27		2923	
	DDES Illéla	2467	109	2117	1748	200	368	378	5	292	1401	281		61		305	200	40	5047	
	DDES Keita	916	1	1181	496	43	45	152		185	532			13		150	31		2505	
	DDES Konni	1311	188	1650	658	438	372	687	148	91	311			74	8	383	30		6930	
	DDES Madaoua	226	5	487	82	141	86	125		141	304	1723		6					24	2785
	DDES Malbaza	1175	104	1119	505	34	87	51	3	168	276	85	0	46	1	74	122	0		3009
	DDES Tahoua I	528	20	611	387	177	210	185	23	126	352	4		87	1	15	8			4832
	DDES Tchintabaraden	263	0	313	191	43	42	6	0	38	85	13	0	10	0	8	51	0		1171
	IESFA Konni	758	329	566	461	458	311	3	420	392	186	317	0	517	76	261	39	0		3087
IESFA Tahoua	416	159	1370	811	1064	668	53	589	16	785	128		14		78	15			3025	
Total TAHOUA		9447	994	11816	6862	2852	2517	2054	1225	1675	5387	3838	0	832	87	2255	581	40	38242	
TILLABERY	DDES Ayorou	285	4	279	152	50	3	197		143	144					125			1067	
	DDES Filingué	1026	52	1006	557	163	420	422	37	15	711			14	2	14		24	3750	
	DDES Kollo	1871	143	2693	1333	175	191	438	30	296	574	80			3	66	207		6313	
	DDES Ouallam	415	2	361	218	84	40	137	20	134	179			27	28	172	16		2738	
	DDES Say	1507	61	1665	1339	212	402	785	25	215	1013	108		156		948	41	1	3867	
	DDES Téra	1644	163	1884	1316	314	637	594	30	387	1027	393		46		270	32	64	5166	
	DDES Tillabéri	436		360	355	19	6	115		10	168			60	60	5		77	1009	
	IESFA Kollo	238	150	337	195	152	94	3	419	44	197	278		115	1	10				2637
	IESFA Tillabéri	410	251	600	464	322	512	27	477	375	224	663	2			157	36	8		1954
Total TILLABERY		7832	826	9185	5929	1491	2305	2718	1038	1619	4237	1522	2	418	94	1767	332	174	28501	
ZINDER	DDES Damagaram Takaya	170		170	60						110								247	
	DDES Dungass	692	21	739	99		12	14			617									1044
	DDES Gouré	1113	4	1398	490	120	65	128	4	81	839	0	0	11	4	81	20	0	2881	
	DDES Kantché	534	6	741	283	81	136	255	9	262	409			8	8	158	30	2	2184	
	DDES Magaria	408		628	351	8	8	40		2	501	1			4	200	2		1575	
	DDES Mirriah	78	6	270	90	96	62	277	1	181	94			4	4	276	60			3263
	DDES Takieta	503		702	167			4			393									628
	DDES Tanout	546	2	613	196	33	39	58	3		197			4		220	9			1239
	DDES Zinder I	834	15	797	308	60	18	487	1	506	235			5		3	8			4015
	DDES Zinder II	977	63	792	272	202	275	722	4	424	336			19	10	564	55	22		5346
IESFA Magaria	239	46	427	164	146	131		175	287	264	107		156		108	13			1042	
IESFA Zinder	811	87	1332	679	642	652	122	519	260	1014	67		247		107	52	2		5661	
Total ZINDER		6905	250	8609	3159	1388	1398	2107	716	2003	5009	175	0	454	30	1717	249	26	29125	
Total général		63346	5920	78980	47932	16834	17709	20785	10238	12789	38206	10142	329	5990	857	15377	3178	885	310107	

VIII.3 Mobiliers élèves par DDES/IESFA

VIII.3.1 Public

➤ 1er cycle

DRES	DDES_IES_FA	Nombre Etabliss	TYPE TABLE BANC				
			Total Eleves	Table-bancs	Bancs	Tables	Tabourets
AGADEZ	DDES Agadez	8	1104	622	2	11	20
	DDES Arlit	7	5161	1991	0	29	10
	DDES Bilma	2	821	278	3		
	IESFA Agadez	10	1480	1025	2		70
Total AGADEZ		27	8566	3916	7	40	100
DIFFA	DDES Diffa	8	3411	1517	22	17	0
	DDES Mainé soroa	9	2096	697	1	5	
	DDES NGuigmi	4	1584	598	24	7	6
	IESFA Diffa	2	320	108	3		3
Total DIFFA		23	7411	2920	50	29	9
DOSSO	DDES Boboye	15	3559	1807	34	14	50
	DDES Dosso 1	8	4374	1751	14	17	14
	DDES Dosso 2	35	6005	2511	57	31	
	DDES Doutchi	29	12500	2748	780	263	56
	DDES Gaya	23	9334	2753	37	28	7
	DDES Loga	14	4197	1057	38	18	5
	DDES Tibiri	21	9100	1192	814	163	16
	IESFA Dosso	7	997	326	4	2	2
	IESFA Doutchi	4	510	134	30	1	8
Total DOSSO		156	50576	14279	1808	537	158
	DDES Aguié	8	4155	388	301		41
	DDES Dakoro	19	10095	1809	99	381	30
	DDES Gazaoua	6	2498	336	159		
	DDES Guidan Roudji	22	12027	1253	1553	150	53

MARADI	DDES Madarounfa	10	5143	1030	357	20	
	DDES Maradi 1	2	5593	800	101	13	40
	DDES Maradi 2	1	2103	0	6	2	0
	DDES Mayahi	18	7737	1833	297	439	7
	DDES Tessaoua	14	7478	1262	503	158	35
	IESFA Maradi	8	4237	1236	62	1	190
	IESFA Tessaoua	4	799	228	13	3	2
Total MARADI		112	61865	10175	3451	1167	398
NIAMEY	DDES Niamey I	7	5553	2066	9	17	
	DDES Niamey II	4	3907	1202		10	
	DDES Niamey III	4	6391	2461	18	9	11
	DDES Niamey IV	6	2412	926	66	11	6
	DDES Niamey V	3	1282	519	4	3	
	IESFA Niamey I	4	2380	1093	8	15	39
	IESFA Niamey II	2	403	152			
Total NIAMEY		30	22328	8419	105	65	56
TAHOUA	DDES Abalak	6	1311	501	2	1	1
	DDES Bagaroua	3	1894	253	1		
	DDES Bouza	22	8225	1477	239	2	29
	DDES Illéla	15	7645	1375	172	160	6
	DDES Keita	14	6833	1466	43		55
	DDES Konni	10	2120	1212	34	14	200
	DDES Madaoua	16	7771	2483	99		1
	DDES Malbaza	8	2406	775	87	11	2
	DDES Tahoua I	7	6050	1687	13	18	2
	DDES Tahoua II	27	6630	2438	58	12	65
	DDES Tchintabaraden	7	1104	450	6	3	6
	IESFA Konni	6	968	170	80	0	2
	IESFA Tahoua	5	1337	537	20		
Total TAHOUA		146	54294	14824	854	221	369

TILLABERY	DDES Ayorou	9	1456	556	9	0	13
	DDES Filingué	23	6525	2948	94	31	37
	DDES Kollo	13	4307	1633	17	9	30
	DDES Ouallam	17	6611	1907	167	1	103
	DDES Say	13	4559	1382	41	2	0
	DDES Téra	24	5516	2149	50	137	44
	DDES Tillabéri	9	3319	1039	0	166	153
	IESFA Kollo	10	1313	481	4	175	
	IESFA Tillabéri	13	1974	1015	2	24	
Total TILLABERY		131	35580	13110	384	545	380
ZINDER	DDES Damagaram Takaya	6	2171	398	3	4	8
	DDES Dungass	7	2173	816	0	5	0
	DDES Gouré	11	2342	518	14	10	3
	DDES Kantché	12	5459	1093	41	2	5
	DDES Magaria	13	7431	1666	21	9	82
	DDES Mirriah	16	5944	1209	34	7	
	DDES Takieta	6	1874	123	13	2	0
	DDES Tanout	15	7134	1322	257	49	16
	DDES Zinder I	7	5140	1044	156	16	142
	DDES Zinder II	10	10298	1934	346	35	204
	IESFA Magaria	5	1127	321	4	1	90
	IESFA Zinder	5	973	539	1	2	4
Total ZINDER		113	52066	10983	890	142	554
Total général		738	292686	78626	7549	2746	2024

➤ 2ème cycle

DRES	DDES_IES_FA	Nombre Etabliss	TYPE TABLE BANC				
			Total Eleves	Table-bancs	Bancs	Tables	Tabourets
DIFFA	DDES Diffa	1	611	290	3	5	153
	DDES Mainé soroa	1	318	350	4		20
	DDES NGuigmi	1	270	111	0	0	0
Total DIFFA		3	1199	751	7	5	173
DOSSO	DDES Dosso 1	1	1036	552	8	6	100
	DDES Doutchi	1	936	332	43	42	2
	DDES Gaya	1	1498	744			85
Total DOSSO		3	3470	1628	51	48	187
MARADI	DDES Dakoro	1	360	300			
	DDES Guidan Roudji	1	173	100	57		5
	DDES Maradi 1	1	2481	625		62	
	DDES Tessaoua	1	965	250	20	10	100
Total MARADI		4	3979	1275	77	72	105
NIAMEY	DDES Niamey I	1	253	189	2		
	DDES Niamey II	1	1373	2014	14	32	34
	DDES Niamey III	1	467	560	5	16	
	DDES Niamey V	1	151	16	0	152	35
Total NIAMEY		4	2244	2779	21	200	69
TAHOUA	DDES Tahoua I	1	1355	633	6		
Total TAHOUA		1	1355	633	6		
ZINDER	DDES Magaria	1	744	243	12	9	
	DDES Takieta	1	174	89	3	2	
	DDES Tanout	1	383	145	5	3	
	DDES Zinder I	1	1387	708	20	15	109
	DDES Zinder II	1	629	177	3	5	
	IESFA Magaria	1	114	125			
Total ZINDER		6	3431	1487	43	34	109
Total général		21	15678	8553	205	359	643

➤ Complexe

DRES	DDES_IES_FA	Nombre Etabliss	Total Eleves	TYPE TABLE BANC			
				Table-bancs	Bancs	Tables	Tabourets
AGADEZ	DDES Agadez	7	13276	2797	16	34	1
	DDES Arlit	4	2301	1285	8	25	70
	DDES Bilma	1	511	230	6	5	7
	IESFA Agadez	2	2601	1057	3		122
Total AGADEZ		14	18689	5369	33	64	200
DIFFA	DDES Mainé soroa	1	1253	341	10	273	95
	IESFA Diffa	3	2305	797	14	12	35
Total DIFFA		4	3558	1138	24	285	130
DOSSO	DDES Boboye	4	3871	1322	11		18
	DDES Dosso 1	2	3259	1305	1		3
	DDES Dosso 2	2	577	401		21	64
	DDES Doutchi	4	4191	1797	44	20	7
	DDES Gaya	1	969	246	0	4	0
	DDES Loga	2	1623	568	6	7	30
	DDES Tibiri	4	5909	965	357	194	0
	IESFA Dosso	2	1338	358	4	3	6
	IESFA Doutchi	2	960	318		6	60
Total DOSSO		23	22697	7280	423	255	188
MARADI	DDES Aguié	2	5980	690	15	18	15
	DDES Dakoro	4	6045	1236	32	0	8
	DDES Gazaoua	1	1554	330	203	6	
	DDES Guidan Roudji	5	9580	1574	1212	1	175
	DDES Madarounfa	6	8905	1554	399	28	93
	DDES Maradi 1	2	10056	1622	112	9	20
	DDES Maradi 2	3	8485	1735	150	0	60

	DDES Mayahi	2	2278	763	25	4	17
	DDES Tessaoua	4	3387	1130	137	1	2
	IESFA Maradi	2	3549	722	67	133	7
	IESFA Tessaoua	1	1210	188	76	130	14
Total MARADI		32	61029	11544	2428	330	411
NIAMEY	DDES Niamey I	6	9282	3251	110	51	31
	DDES Niamey II	3	9021	3287	3		
	DDES Niamey III	5	7432	2909	14	19	77
	DDES Niamey IV	9	17685	5736	25	49	32
	DDES Niamey V	4	7964	3806	5	11	25
	IESFA Niamey I	3	5363	2094	3	6	48
	IESFA Niamey II	4	4789	2291	8	6	
Total NIAMEY		34	61536	23374	168	142	213
TAHOUA	DDES Abalak	2	1457	533			
	DDES Bagaroua	1	1264	181	2	0	0
	DDES Bouza	3	2923	556	101	14	12
	DDES Illéla	3	4791	771	32	30	190
	DDES Keita	2	2505	562	10	2	17
	DDES Konni	2	4776	1504	817	12	
	DDES Madaoua	1	2508	636			2
	DDES Malbaza	3	2822	765	8	6	25
	DDES Tahoua I	1	2637	520	8	0	30
	DDES Tchintabaraden	1	1014	181	3	2	0
	IESFA Konni	4	2762	941	20	7	72
	IESFA Tahoua	3	2136	562			
Total TAHOUA		26	31595	7712	1001	73	348
	DDES Ayorou	1	1067	528	3	0	
	DDES Filingué	3	3750	917	79	5	2

TILLABERY	DDES Kollo	6	5714	2015	23	7	22
	DDES Ouallam	3	2539	706		5	
	DDES Say	4	3268	1081	22	11	70
	DDES Téra	8	5166	1665	28	30	35
	DDES Tillabéri	1	490	265	1		
	IESFA Kollo	5	2558	841	2	1	60
	IESFA Tillabéri	5	1954	1105	6	2	1
Total TILLABERY		36	26506	9123	164	61	190
ZINDER	DDES Damagaram Takaya	1	247	170			
	DDES Dungass	1	1044	308			
	DDES Gouré	3	2348	847	10	0	0
	DDES Kantché	2	1720	505	9	7	60
	DDES Magaria	3	1575	265			2
	DDES Mirriah	2	2741	527	3	0	4
	DDES Takieta	1	628	220		4	56
	DDES Tanout	1	1026	169	2	6	
	DDES Zinder I	1	2526	606	10	10	83
	IESFA Magaria	3	1042	555			60
	IESFA Zinder	3	3585	625	8	17	127
Total ZINDER		21	18482	4797	42	44	392
Total général		190	244092	70337	4283	1254	2072

VIII.3.2. Public+Privé

➤ 1er cycle

DRES	DDES_IES_FA	Nombre Etabliss	Total Eleves	TYPE_TABLE_BANC			
				Table-bancs	Bancs	Tables	Tabourets
AGADEZ	DDES Agadez	11	1609	1012	6	19	21
	DDES Arlit	8	5336	2081	2	35	14
	DDES Bilma	2	821	278	3		
	IESFA Agadez	10	1480	1025	2		70
Total AGADEZ		31	9246	4396	13	54	105
DIFFA	DDES Diffa	9	3474	1549	22	17	0
	DDES Mainé soroa	9	2096	697	1	5	
	DDES NGuigmi	4	1584	598	24	7	6
	IESFA Diffa	3	435	155	4	3	3
Total DIFFA		25	7589	2999	51	32	9
DOSSO	DDES Boboye	15	3559	1807	34	14	50
	DDES Dosso 1	11	4560	1889	43	31	14
	DDES Dosso 2	35	6005	2511	57	31	
	DDES Doutchi	30	12673	2784	825	358	56
	DDES Gaya	24	9360	2793	37	28	7
	DDES Loga	15	4535	1105	88	69	5
	DDES Tibiri	24	9565	1415	904	248	16
	IESFA Dosso	8	1086	371	9	7	2
	IESFA Doutchi	4	510	134	30	1	8
Total DOSSO		166	51853	14809	2027	787	158
	DDES Aguié	10	4696	626	304	7	51
	DDES Dakoro	21	10268	1917	132	386	30
	DDES Gazaoua	7	2623	397	163	6	2
	DDES Guidan Roudji	23	12524	1568	1561	154	66

MARADI	DDES Madarounfa	14	5640	1258	363	50	
	DDES Maradi 1	4	6138	1121	116	320	40
	DDES Maradi 2	7	3123	485	14	15	0
	DDES Mayahi	20	8154	2062	309	439	7
	DDES Tessaoua	16	7777	1454	508	169	39
	IESFA Maradi	10	4429	1446	71	15	196
	IESFA Tessaoua	5	884	303	15	9	2
Total MARADI		137	66256	12637	3556	1570	433
NIAMEY	DDES Niamey I	9	5714	2246	39	47	
	DDES Niamey II	5	4046	1262	73	15	
	DDES Niamey III	8	7036	3001	38	34	11
	DDES Niamey IV	14	4670	1919	325	236	56
	DDES Niamey V	6	1846	895	10	8	0
	IESFA Niamey I	12	3133	1695	21	136	48
	IESFA Niamey II	5	765	396	2		
Total NIAMEY		59	27210	11414	508	476	115
TAHOUA	DDES Abalak	6	1311	501	2	1	1
	DDES Bagaroua	3	1894	253	16	45	
	DDES Bouza	22	8225	1477	239	2	29
	DDES Illéla	17	8047	1533	176	160	6
	DDES Keita	14	6833	1466	136	93	55
	DDES Konni	12	2440	1396	46	20	200
	DDES Madaoua	16	7771	2483	99		1
	DDES Malbaza	8	2406	775	87	11	2
	DDES Tahoua I	7	6050	1687	53	58	2
	DDES Tahoua II	27	6630	2438	58	12	65
	DDES Tchintabaraden	7	1104	450	6	3	6
	IESFA Konni	6	968	170	80	0	2
	IESFA Tahoua	6	1471	617	20		

Total TAHOUA		151	55150	15246	1018	405	369
TILLABERY	DDES Ayorou	10	1615	656	9	0	13
	DDES Filingué	24	6551	2988	94	31	37
	DDES Kollo	13	4307	1633	17	9	30
	DDES Ouallam	17	6611	1907	167	1	103
	DDES Say	14	4627	1433	50	2	0
	DDES Téra	24	5516	2149	50	137	44
	DDES Tillabéri	9	3319	1039	0	166	153
	IESFA Kollo	10	1313	481	4	175	
	IESFA Tillaberi	14	2098	1100	2	24	
Total TILLABERY		135	35957	13386	393	545	380
ZINDER	DDES Damagaram Takaya	6	2171	398	3	4	8
	DDES Dungass	7	2173	816	0	85	0
	DDES Gouré	12	2447	568	14	10	3
	DDES Kantché	13	5606	1163	47	6	6
	DDES Magaria	14	7566	1738	30	11	82
	DDES Mirriah	17	6051	1245	38	13	0
	DDES Takieta	6	1874	123	13	2	0
	DDES Tanout	15	7134	1322	257	49	16
	DDES Zinder I	10	6072	1533	172	31	148
	DDES Zinder II	12	10409	2299	348	37	205
	IESFA Magaria	5	1127	321	4	1	90
	IESFA Zinder	6	1042	579	4	4	7
Total ZINDER		123	53672	12105	930	253	565
Total général		827	306933	86992	8496	4122	2134

➤ 2ème cycle

DRES	DDES_IES_FA	Nombre Etabliss	TYPE TABLE BANC				
			Total Eleves	Table-bancs	Bancs	Tables	Tabourets
DIFFA	DDES Diffa	1	611	290	3	5	153
	DDES Mainé soroa	1	318	350	4		20
	DDES NGuigmi	1	270	111	0	0	0
Total DIFFA		3	1199	751	7	5	173
DOSSO	DDES Dosso 1	1	1036	552	8	6	100
	DDES Doutchi	1	936	332	43	42	2
	DDES Gaya	1	1498	744			85
Total DOSSO		3	3470	1628	51	48	187
MARADI	DDES Dakoro	1	360	300			
	DDES Guidan Roudji	1	173	100	57		5
	DDES Maradi 1	1	2481	625		62	
	DDES Tessaoua	1	965	250	20	10	100
Total MARADI		4	3979	1275	77	72	105
NIAMEY	DDES Niamey I	1	253	189	2		
	DDES Niamey II	1	1373	2014	14	32	34
	DDES Niamey III	4	861	811	27	25	
	DDES Niamey V	1	151	16	0	152	35
Total NIAMEY		7	2638	3030	43	209	69
TAHOUA	DDES Tahoua I	1	1355	633	6		
Total TAHOUA		1	1355	633	6		
ZINDER	DDES Magaria	1	744	243	12	9	
	DDES Takieta	1	174	89	3	2	
	DDES Tanout	1	383	145	5	3	
	DDES Zinder I	1	1387	708	20	15	109
	DDES Zinder II	1	629	177	3	5	
	IESFA Magaria	1	114	125			
Total ZINDER		6	3431	1487	43	34	109
Total général		24	16072	8804	227	368	643

➤ Complexe

DRES	DDES_IES_FA	Nombre Etabliss	TYPE TABLE BANC				
			Total Eleves	Table-bancs	Bancs	Tables	Tabourets
AGADEZ	DDES Agadez	15	15438	4019	31	42	1
	DDES Arlit	10	4658	2699	49	56	126
	DDES Bilma	1	511	230	6	5	7
	IESFA Agadez	4	2779	1837	7	2	138
Total AGADEZ		30	23386	8785	93	105	272
DIFFA	DDES Diffa	2	577	325	12	6	10
	DDES Mainé soroa	1	1253	341	10	273	95
	DDES NGuigmi	2	217	127			
	IESFA Diffa	3	2305	797	14	12	35
Total DIFFA		8	4352	1590	36	291	140
DOSSO	DDES Boboye	6	4568	1651	24	12	18
	DDES Dosso 1	10	6503	2879	45	106	5
	DDES Dosso 2	2	577	401		21	64
	DDES Doutchi	7	5764	2262	185	150	9
	DDES Gaya	6	2665	1121	71	62	8
	DDES Loga	2	1623	568	6	7	30
	DDES Tibiri	7	6455	1229	357	194	0
	IESFA Dosso	4	2146	647	19	10	6
	IESFA Doutchi	3	1023	368		6	60
Total DOSSO		47	31324	11126	707	568	200
	DDES Aguié	3	6147	765	15	18	15
	DDES Dakoro	6	6746	1613	35	0	24
	DDES Gazaoua	1	1554	330	203	6	
	DDES Guidan Roundji	9	10383	2047	1366	12	184
	DDES Madarounfa	7	9219	1692	407	34	99

MARADI	DDES Maradi 1	13	13821	4377	164	36	20
	DDES Maradi 2	10	10873	3582	212	38	75
	DDES Mayahi	2	2278	763	25	4	17
	DDES Tessaoua	6	3736	1297	138	1	2
	IESFA Maradi	9	5356	2157	88	411	16
	IESFA Tessaoua	1	1210	188	76	130	14
Total MARADI		67	71323	18811	2729	690	466
NIAMEY	DDES Niamey I	46	18704	9536	1650	1945	1110
	DDES Niamey II	18	15034	6859	489	155	80
	DDES Niamey III	24	16676	9462	158	788	304
	DDES Niamey IV	27	24652	10609	130	96	117
	DDES Niamey V	11	12020	5870	126	27	33
	IESFA Niamey I	15	7944	3620	14	137	94
	IESFA Niamey II	9	6410	3255	23	13	5
Total NIAMEY		150	101440	49211	2590	3161	1743
TAHOUA	DDES Abalak	3	1664	644	3	5	
	DDES Bagaroua	1	1264	181	2	0	0
	DDES Bouza	4	3127	631	101	14	12
	DDES Illéla	4	5047	926	32	30	190
	DDES Keita	3	2664	721	10	2	17
	DDES Konni	8	6930	3047	902	21	5
	DDES Madaoua	4	3436	1133			2
	DDES Malbaza	8	3411	998	72	38	25
	DDES Tahoua I	9	5585	2258	109	178	282
	DDES Tchintabaraden	1	1014	181	73	72	0
	IESFA Konni	6	3087	1152	22	9	72
	IESFA Tahoua	6	3025	1514	440		22
Total TAHOUA		57	40254	13386	1766	369	627
	DDES Ayorou	1	1067	528	3	0	

TILLABERY	DDES Filingué	6	4501	1349	80	15	15
	DDES Kollo	9	6313	2506	28	12	22
	DDES Ouallam	4	2738	816	1	6	
	DDES Say	7	4039	1444	38	14	70
	DDES Téra	12	6220	2178	28	30	35
	DDES Tillabéri	2	953	500	4		
	IESFA Kollo	7	3137	1162	9	9	64
	IESFA Tillabéri	5	1954	1105	6	2	1
Total TILLABERY		53	30922	11588	197	88	207
ZINDER	DDES Damagaram Takaya	1	247	170			
	DDES Dungass	1	1044	308			
	DDES Gouré	4	2881	1055	26	0	0
	DDES Kantché	4	1875	577	13	11	60
	DDES Magaria	5	2133	475	712	627	8
	DDES Mirriah	4	3263	606	217	214	4
	DDES Takieta	1	628	220		4	56
	DDES Tanout	2	1239	357	8	10	10
	DDES Zinder I	6	4496	3010	25	41	89
	DDES Zinder II	10	2652	1864	426	464	236
	IESFA Magaria	3	1042	555			60
	IESFA Zinder	5	4542	1250	40	31	127
Total ZINDER		46	26042	10447	1467	1402	650
Total général		458	329043	124944	9585	6674	4305

VIII.4 Equipements Collectifs par DDES/IESFA

VIII.4.1 Public

➤ 1er cycle

DRES	DDES_IES_FA	MOBILIERS											Total Salles de Classes
		Table / Bureau du Prof	Chaise	Tableau noir	Tableau à chevalet	Armoire / Bibliothèque	Ordinateur	Imprimante	Photocopieur	Machine à écrire	Machine à Coudre	autre	
AGADEZ	DDES Agadez	27	71	64	3	14							38
	DDES Arlit	33	67	166	4	46	1	1					94
	DDES Bilma	9	11	25	8				2				17
	IESFA Agadez	36	47	90	9	40					20		54
Total AGADEZ		105	196	345	24	100	1	1	2		20		203
DIFFA	DDES Diffa	46	98	80	22	45	2	1	1	1	0	0	72
	DDES Mainé soroa	21	50	43	24	25							45
	DDES NGuigmi	14	18	40	3	5		1	12	1	2		34
	IESFA Diffa	3	5	5	8	3						2	9
Total DIFFA		84	171	168	57	78	2	2	13	2	4	0	160
DOSSO	DDES Boboye	65	280	102	72	28	1	1			2	64	104
	DDES Dosso 1	31	52	68	23	12	3	2	1	1			83
	DDES Dosso 2	110	274	140	134	75	2	1					200
	DDES Doutchi	171	258	515	187	74	0	0	0	1	0	22	322
	DDES Gaya	84	185	184	95	41	2	1	2	1	0	0	199
	DDES Loga	52	91	97	68	35						4	118
	DDES Tibiri	60	149	169	111	23	0	0	0	0	0	60	225
	IESFA Dosso	10	16	23	25	12	0	0	0	0	8	10	39
	IESFA Doutchi	15	14	10	24	6	0	0	0	0	17	10	29
Total DOSSO		598	1319	1308	739	306	8	5	3	3	27	170	1319
	DDES Aguié	26	56	126	30	17	0	0	0	0	0	0	122

MARADI	DDES Dakoro	65	77	156	49	58	0	0	0	1	0	0	203
	DDES Gazaoua	59	32	51	6	11							48
	DDES Guidan Roudji	3523	147	208	114	26	0	0	0	0	0	0	299
	DDES Madarounfa	63	163	120	70	33						5	145
	DDES Maradi 1	13	43	51	16	16	1	1					67
	DDES Maradi 2	0	5	0	28	1	0	0	0	0	0	0	32
	DDES Mayahi	73	110	147	60	57	1	1	1	0	0	2	161
	DDES Tessaoua	43	103	155	32	46	0	0	0	0	0	0	177
	IESFA Maradi	51	100	59	45	28	3	1	0	0	37	28	84
	IESFA Tessaoua	7	9	12	11	6	0	0	0	0	7	0	25
Total MARADI		3923	845	1085	461	299	5	3	1	1	44	35	1363
NIAMEY	DDES Niamey I	30	66	58	61	16	3	1	1				98
	DDES Niamey II	20	25	26	29	5	1	1					54
	DDES Niamey III	63	61	130	1	37	13	3		1		6	90
	DDES Niamey IV	38	14	41	19	27	1	1	1		2		34
	DDES Niamey V	5	13	0	35	1	0	0	0	0	0	0	29
	IESFA Niamey I	12	38	50	15	18	1	0	1	0	0	0	54
	IESFA Niamey II	6	4	6	10								9
Total NIAMEY		174	221	311	170	104	19	6	3	1	2	6	368
TAHOUA	DDES Abalak	9	22	44	10	6							34
	DDES Bagaroua	8	20	67									52
	DDES Bouza	169	105	205	50	13						1	161
	DDES Illéla	52	265	187	21	21	3	2					143
	DDES Keita	52	105	150	57	16	1					4	137
	DDES Konni	48	85	91	32	12	18	3	1				67
	DDES Madaoua	72	95	177	28	19							162
	DDES Malbaza	27	40	70	12	5	2	1					52
	DDES Tahoua I	59	63	164	9	15	4	1	0			4	96
	DDES Tahoua II	90	112	274	37	32	2	1	0	0	0	0	189

	DDES Tchintabaraden	18	22	32	5	14	2	2	0	0	0	0	28
	IESFA Konni	0	7	9	20	1	0	0	0	0	6	0	35
	IESFA Tahoua	24	23	34	23	6	0	0	0	0	6	0	58
	Total TAHOUA	628	964	1504	304	160	32	10	1	0	12	9	1214
TILLABERY	DDES Ayorou	13	15	33	33	13	0	0	0	0	0	0	40
	DDES Filingué	126	167	216	54	54	1						205
	DDES Kollo	53	100	116	70	26	2	0	0	0	0	0	122
	DDES Ouallam	76	125	155	45	44	3	2		1			162
	DDES Say	64	94	95	86	44	2	1	0	0	0	0	130
	DDES Téra	84	132	146	69	54	2	1	0	1	0	0	152
	DDES Tillabéri	53	93	76	39	34	18	3	1	0	0	0	81
	IESFA Kollo	9	23	52	24	14					13		61
	IESFA Tillabéri	25	29	51	26	22	2	0	1	26	13	0	61
	Total TILLABERY	503	778	940	446	305	30	7	2	28	26	0	1014
ZINDER	DDES Damagaram Takaya	15	21	36	17	13	0	0	0	0	0	0	37
	DDES Dungass	35	46	69	12	36	0	0	0	0	0	0	48
	DDES Gouré	14	23	58	25	12	0	0	0	0	0	0	58
	DDES Kantché	48	77	94	47	36	2	1	0	3	2	1	132
	DDES Magaria	69	94	144	40	41	2	1					137
	DDES Mirriah	47	74	102	43	24	0	0	0	0	0	2	131
	DDES Takieta	9	13	71	13	9	2	1	0	0	0	0	66
	DDES Tanout	94	109	138	26	41	17	2	4	0	0	0	130
	DDES Zinder I	37	147	83	21	30	20	4	1		30	5	92
	DDES Zinder II	73	222	188	73	45	53	3	1	1	0	0	175
	IESFA Magaria	59	58	48	16	27	6	0	1	0	8	0	47
	IESFA Zinder	10	20	12	12	8	0	0	0	0	4	0	36
	Total ZINDER	510	904	1043	345	322	102	12	7	4	44	8	1089
	Total général	6525	5398	6704	2546	1674	199	46	32	39	179	228	6730

➤ 2ème cycle

DRES	DDES_IES_FA	MOBILIERS											Total Salles de Classes
		Table / Bureau du Prof	Chaise	Tableau noir	Tableau à chevalet	Armoire / Bibliothèque	Ordinateur	Imprimante	Photocopieur	Machine à écrire	Machine à Coudre	autre	
DIFFA	DDES Diffa	12	13	15		2							15
	DDES Mainé soroa	30	30	29		10	12	1	1				14
	DDES NGuigmi	0	0	10	0	0	2	1	0	0	0	0	13
Total DIFFA		42	43	54	0	12	14	2	1	0	0	0	42
DOSSO	DDES Dosso 1	0	0	44	0	11	30	2	11	28	0	0	22
	DDES Doutchi	20	72	24	1	4	1		1				20
	DDES Gaya	24	35	24	0	8	0	0	1	0	0	0	24
Total DOSSO		44	107	92	1	23	31	2	13	28	0	0	66
MARADI	DDES Dakoro	12	12	16	1	12							8
	DDES Guidan Roudji	3	3	6		1							7
	DDES Maradi 1	43	60	43			36	3	2				43
	DDES Tessaoua	10	20	15	1	0	1	1	2		0	0	18
Total MARADI		68	95	80	2	13	37	4	4		0	0	76
NIAMEY	DDES Niamey I		14	12	2								7
	DDES Niamey II	5	42	116	0	42	76	6	2	0			76
	DDES Niamey III	25	30	38	7	3	6		1				40
	DDES Niamey V	310	26	1	7	9	5	6	1	48			6
Total NIAMEY		340	112	167	16	54	87	12	4	48			129
TAHOUA	DDES Tahoua I	30	56	24		11	17	2	2				22
Total TAHOUA		30	56	24		11	17	2	2				22
ZINDER	DDES Magaria	16	23	16		4	11	2	1				13
	DDES Takieta	4	8	7		1						4	7
	DDES Tanout	5	27	9		3	16	2	2				9
	DDES Zinder I	1	36	34		6	20			1			34
	DDES Zinder II	2	4	12	0	2							12
	IESFA Magaria	6	9	6		5							3
Total ZINDER		34	107	84	0	21	47	4	3	1		4	78
Total général		558	520	501	19	134	233	26	27	77	0	4	413

➤ Complexe

DRES	DDES_IES_FA	MOBILIERS											Total Salles de Classes
		Table / Bureau du Prof	Chaise	Tableau noir	Tableau à chevalet	Armoire / Bibliothèque	Ordinateur	Imprimante	Photocopieur	Machine à écrire	Machine à Coudre	autre	
AGADEZ	DDES Agadez	73	108	201	5	68	48	5	5	1			161
	DDES Arlit	32	133	75	3	40	29	8	4	0			62
	DDES Bilma	4	15	15	2	4	6	2					11
	IESFA Agadez	18	80	61	14	20		16			16		31
Total AGADEZ		127	336	352	24	132	83	31	9	1	16		265
DIFFA	DDES Mainé soroa	20	19	51	2	18	13	2	1				40
	IESFA Diffa	27	35	41	10	10	1	0	0	0	17	10	47
Total DIFFA		47	54	92	12	28	14	2	1	0	17	10	87
DOSSO	DDES Boboye	32	72	64	39	15	6	4	1	0	0	0	90
	DDES Dosso 1	15	62	29	39	19	1	0	1	0	0	0	68
	DDES Dosso 2	24	85	28	4	21	3	1				2	20
	DDES Doutchi	49	83	52	21	28	3	1	0	0	0	6	85
	DDES Gaya	11	10	22	8	6	0	0	0	0	0	0	20
	DDES Loga	19	38	34	7	14	2	1					32
	DDES Tibiri	26	55	117	38	17	1	1	2	0	0	0	93
	IESFA Dosso	15	16	23	15	12	1	1	0	1	6	10	29
	IESFA Doutchi	35	28	36	7	10	2	3					23
Total DOSSO		226	449	405	178	142	19	12	4	1	6	18	460
	DDES Aguié	131	43	32	18	21	13		1				67
	DDES Dakoro	46	54	89	14	12	2	1	3				76
	DDES Gazaoua	4	36	31		12						5	19
	DDES Guidan Roudji	49	82	105	28	18	8	2	3	0	1	2	156

MARADI	DDES Madarounfa	59	146	127	39	38	28	4	2	1	1	22	126
	DDES Maradi 1	53	73	81	75	43	1	1	2				132
	DDES Maradi 2	72	128	156	38	3	1	1	2	2	3	0	122
	DDES Mayahi	32	23	34	2	12	3	2	1	0	0	0	35
	DDES Tessaoua	24	47	74	0	13	3	1	2	0	0	0	67
	IESFA Maradi	35	15	49	14	7	1	1	1		10		60
	IESFA Tessaoua	4	3	25	6						10	22	31
Total MARADI		509	650	803	234	179	60	13	17	3	25	51	891
NIAMEY	DDES Niamey I	30	132	123	31	18	16	2	3	12	0	33	146
	DDES Niamey II	8	16	153	36	19	6	4	4	0	0	0	126
	DDES Niamey III	21	104	125	20	36	15	1	2				138
	DDES Niamey IV	96	177	265	114	40	44	6	8	1			348
	DDES Niamey V	1	45	121	24	17	9	3	1	0	0	1	135
	IESFA Niamey I	20	16	102	17	4	18	2	2	0	0	1	102
	IESFA Niamey II	34	50	68	26	14	6				4		85
Total NIAMEY		210	540	957	268	148	114	18	20	13	4	35	1080
TAHOUA	DDES Abalak	14	9	27	2	9						50	24
	DDES Bagaroua	3	3	38	1	5	0	0	0	0	0	0	21
	DDES Bouza	27	41	55	5	8	10	2	1	5		2	45
	DDES Illéla	34	142	96	18	23	18	2	1				66
	DDES Keita	27	29	47	1	12	2	1	1				40
	DDES Konni	50	43	55	7	9	3	1	1	1	0	0	57
	DDES Madaoua	23	50	42		20	31		2				37
	DDES Malbaza	33	33	55	6	12							51
	DDES Tahoua I	18	26	30		6	18		1				30
	DDES Tchintabaraden	6	9	22	0	9	0	0	0	0	0	0	15
	IESFA Konni	26	45	76	7	12	1	0	0	0	22	0	52
	IESFA Tahoua	27	28	42	6	13		1			6		42
Total TAHOUA		288	458	585	53	138	83	7	7	6	28	52	480

TILLABERY	DDES Ayorou	25	40	38	0	13	0	0	0	0	0	0	19
	DDES Filingué	9	55	50	11	18			1		3		58
	DDES Kollo	54	144	118	27	27	13	5	1	1	6		118
	DDES Ouallam	22	34	58	9	23	5	2	1	1			48
	DDES Say	38	49	62	14	27	12	3	1	1	0	7	68
	DDES Téra	59	130	125	25	34	1	1	0	9	0	0	107
	DDES Tillabéri	10	33	41	6	28	0	0	0	0	0	0	21
	IESFA Kollo	27	59	43	16	21				8	4		56
	IESFA Tillabéri	36	45	72	14	20	1	8			5		51
Total TILLABERY		280	589	607	122	211	32	19	4	20	18	7	546
ZINDER	DDES Damagaram Takaya	7	8	3	4	2	0	0	0	0	0	0	4
	DDES Dungass	15	16	26	3	10	0	0	0	0	0	0	14
	DDES Gouré	34	66	31	10	36	0	1	1	0	0	0	57
	DDES Kantché	7	9	29	1	12	0	0	1	0	2	0	34
	DDES Magaria	9	23	45		12	3	1					31
	DDES Mirriah	11	13	45	0	5	0	0	0	0	0	0	42
	DDES Takieta	8	31	4	2								13
	DDES Tanout	12	7	16	0	0	0	0	0	0	0	0	12
	DDES Zinder I	10	20	41		3		1		1			40
	DDES Zinder II	12	12	33	8	10	1	1	2				41
	IESFA Magaria	16	35	40	2	21	1				7	2	24
	IESFA Zinder	50	116	73	2	2	9		1		13		90
Total ZINDER		191	356	386	32	113	14	4	5	1	22	2	402
Total général		1878	3432	4187	923	1091	419	106	67	45	136	175	4211

VIII.4.2 Public + Privé

➤ 1er cycle

DRES	DDES_IES_FA	MOBILIERS											Total Salles de Classes
		Table / Bureau du Prof	Chaise	Tableau noir	Tableau à cheval	Armoire / Bibliothèque	Ordinateur	Imprimante	Photocopieur	Machine à écrire	Machine à Coudre	autre	
AGADEZ	DDES Agadez	41	96	78	3	16	4	2	4			10	52
	DDES Arlit	33	75	173	4	49	2	2	1				101
	DDES Bilma	9	11	25	8				2				17
	IESFA Agadez	36	47	90	9	40					20		54
Total AGADEZ		119	229	366	24	105	6	4	7	20	10	224	
DIFFA	DDES Diffa	49	101	83	22	47	3	1	1	3	0	0	75
	DDES Mainé soroa	21	50	43	24	25							45
	DDES NGuigmi	14	18	40	3	5		1	12	1	2		34
	IESFA Diffa	4	12	9	9	3	1		0	0	2	0	13
Total DIFFA		88	181	175	58	80	4	2	13	4	4	0	167
DOSSO	DDES Boboye	65	280	102	72	28	1	1			2	64	104
	DDES Dosso 1	35	62	88	26	13	5	3	2	1			95
	DDES Dosso 2	110	274	140	134	75	2	1					200
	DDES Doutchi	175	265	515	195	75	0	0	0	1	0	22	329
	DDES Gaya	86	188	186	95	41	2	1	2	1	0	0	201
	DDES Loga	57	96	99	70	36	1	1	1	1		4	124
	DDES Tibiri	68	174	178	118	23	2	1	0	0	0	60	237
	IESFA Dosso	14	21	33	25	13	0	0	0	0	8	10	43
	IESFA Doutchi	15	14	10	24	6	0	0	0	0	17	10	29
Total DOSSO		625	1374	1351	759	310	13	8	5	4	27	170	1362
	DDES Aguié	38	70	139	33	20	0	0	0	0	0	0	134
	DDES Dakoro	107	87	167	50	59	2	0	0	1	0	0	210

MARADI	DDES Gazaoua	65	40	56	6	12							52
	DDES Guidan Roudji	3538	153	208	116	26	1	1	0	0	0	0	312
	DDES Madarounfa	79	182	139	74	35	6	2	2	1		5	158
	DDES Maradi 1	32	62	72	17	21	3	2	2				86
	DDES Maradi 2	27	58	45	28	8	10	1	0	0	0	0	60
	DDES Mayahi	82	135	164	60	61	30	1	2	0	0	2	173
	DDES Tessaoua	54	116	169	34	49	1	3	0	1	0	0	185
	IESFA Maradi	57	110	71	45	28	3	1	0	0	37	28	92
	IESFA Tessaoua	11	17	18	11	7	1	1	1	0	7	0	29
Total MARADI		4090	1030	1248	474	326	57	12	7	3	44	35	1491
NIAMEY	DDES Niamey I	38	74	70	61	20	23	3	3				106
	DDES Niamey II	24	31	30	29	7	3	1					58
	DDES Niamey III	97	219	163	5	44	30	5	1	2		6	114
	DDES Niamey IV	92	196	92	46	32	16	5	7	1	2	0	95
	DDES Niamey V	20	30	18	38	6	17	2	1	0	0	0	48
	IESFA Niamey I	44	311	101	20	55	24	4	5	0	0	0	90
	IESFA Niamey II	23	26	18	16	6	4	1	1				28
Total NIAMEY		338	887	492	215	170	117	21	18	3	2	6	539
TAHOUA	DDES Abalak	9	22	44	10	6							34
	DDES Bagaroua	10	27	67	3								55
	DDES Bouza	169	105	205	50	13						1	161
	DDES Illéla	63	282	202	24	21	3	2					153
	DDES Keita	60	113	158	57	17	1					4	145
	DDES Konni	59	101	96	40	12	18	3	1				75
	DDES Madaoua	72	95	177	28	19							162
	DDES Malbaza	27	40	70	12	5	2	1					52
	DDES Tahoua I	63	75	168	11	15	4	1	0			4	100
	DDES Tahoua II	90	112	274	37	32	2	1	0	0	0	0	189
	DDES Tchintabaraden	18	22	32	5	14	2	2	0	0	0	0	28
	IESFA Konni	0	7	9	20	1	0	0	0	0	6	0	35
	IESFA Tahoua	29	35	39	23	7	0	1	0	0	6	0	63
Total TAHOUA		669	1036	1541	320	162	32	11	1	0	12	9	1252

TILLABERY	DDES Ayorou	16	21	39	36	14	0	1	1	1	1	0	43	
	DDES Filingué	128	169	224	54	55	1						209	
	DDES Kollo	53	100	116	70	26	2	0	0	0	0		122	
	DDES Ouallam	76	125	155	45	44	3	2		1			162	
	DDES Say	66	97	101	86	46	2	1	0	0	0	0	133	
	DDES Téra	84	132	146	69	54	2	1	0	1	0	0	152	
	DDES Tillabéri	53	93	76	39	34	18	3	1	0	0	0	81	
	IESFA Kollo	9	23	52	24	14						13		61
	IESFA Tillabéri	29	33	55	26	26	11	0	2	26	13	0		65
Total TILLABERY		514	793	964	449	313	39	8	4	29	27	0	1028	
ZINDER	DDES Damagaram Takaya	15	21	36	17	13	0	0	0	0	0	0	37	
	DDES Dungass	35	49	77	12	36	0	0	0	0	0	0	51	
	DDES Gouré	16	30	58	28	13	0	0	0	0	0	0	61	
	DDES Kantché	53	86	99	47	36	10	1	0	3	2	1	137	
	DDES Magaria	69	94	148	45	41	2	1					141	
	DDES Mirriah	47	74	102	43	24	0	0	0	0	0	2	134	
	DDES Takieta	9	13	71	13	9	2	1	0	0	0	0	67	
	DDES Tanout	94	109	138	26	41	17	2	4	0	0	0	130	
	DDES Zinder I	59	182	101	24	35	21	5	2		30	5	114	
	DDES Zinder II	80	235	194	73	46	61	5	1	1	0	0	187	
	IESFA Magaria	59	58	48	16	27	6	0	1	0	8	0	47	
	IESFA Zinder	14	32	16	12	8	0	0	0	0	4	0	40	
Total ZINDER		550	983	1088	356	329	119	15	8	4	44	8	1146	
Total général		6993	6513	7225	2655	1795	387	81	63	47	180	238	7209	

➤ 2ème cycle

DRES	DDES_IES_FA	MOBILIERS											Total Salles de Classes
		Table / Bureau du Prof	Chaise	Tableau noir	Tableau à chevalet	Armoire / Bibliothèque	Ordinateur	Imprimante	Photocopieur	Machine à écrire	Machine à Coudre	autre	
DIFFA	DDES Diffa	12	13	15		2							15
	DDES Mainé soroa	30	30	29		10	12	1	1				14
	DDES NGuigmi	0	0	10	0	0	2	1	0	0	0	0	13
Total DIFFA		42	43	54	0	12	14	2	1	0	0	0	42
DOSSO	DDES Dosso 1	0	0	44	0	11	30	2	11	28	0	0	22
	DDES Doutchi	20	72	24	1	4	1		1				20
	DDES Gaya	24	35	24	0	8	0	0	1	0	0	0	24
Total DOSSO		44	107	92	1	23	31	2	13	28	0	0	66
MARADI	DDES Dakoro	12	12	16	1	12							8
	DDES Guidan Roudji	3	3	6		1							7
	DDES Maradi 1	43	60	43			36	3	2				43
	DDES Tessaoua	10	20	15	1	0	1	1	2		0	0	18
Total MARADI		68	95	80	2	13	37	4	4		0	0	76
NIAMEY	DDES Niamey I		14	12	2								7
	DDES Niamey II	5	42	116	0	42	76	6	2	0			76
	DDES Niamey III	40	66	53	8	7	10	2	1				55
	DDES Niamey V	310	26	1	7	9	5	6	1	48			6
Total NIAMEY		355	148	182	17	58	91	14	4	48			144
TAHOUA	DDES Tahoua I	30	56	24		11	17	2	2				22
Total TAHOUA		30	56	24		11	17	2	2				22
ZINDER	DDES Magaria	16	23	16		4	11	2	1				13
	DDES Takieta	4	8	7		1						4	7
	DDES Tanout	5	27	9		3	16	2	2				9
	DDES Zinder I	1	36	34		6	20			1			34
	DDES Zinder II	2	4	12	0	2							12
	IESFA Magaria	6	9	6		5							3
Total ZINDER		34	107	84	0	21	47	4	3	1		4	78
Total général		573	556	516	20	138	237	28	27	77	0	4	428

➤ Complexe

DRES	DDES_IES_FA	MOBILIERS											Total Salles Classes
		Table / Bureau du Prof	Chaise	Tableau noir	Tableau à chevalet	Armoire / Bibliothèque	Ordinateur	Imprimante	Photocopieur	Machine à écrire	Machine à Coudre	autre	
AGADEZ	DDES Agadez	128	176	299	6	79	88	15	11	5			238
	DDES Arlit	114	224	209	5	75	77	16	11	0	0	151	
	DDES Bilma	4	15	15	2	4	6	2				11	
	IESFA Agadez	27	103	77	19	22	2	18	1	1	16	42	
Total AGADEZ		273	518	600	32	180	173	51	23	6	16	442	
DIFFA	DDES Diffa	18	16	12	1	3	2	1	2	0	0	18	
	DDES Mainé soroa	20	19	51	2	18	13	2	1			40	
	DDES NGuigmi	9	9	15	4	5						12	
	IESFA Diffa	27	35	41	10	10	1	0	0	0	17	47	
Total DIFFA		74	79	119	17	36	16	3	3	0	17	117	
DOSSO	DDES Boboye	40	81	76	54	20	7	5	2	0	0	113	
	DDES Dosso 1	109	162	117	40	39	16	10	6	1	0	150	
	DDES Dosso 2	24	85	28	4	21	3	1			2	20	
	DDES Doutchi	79	113	94	25	32	4	2	1	0	0	118	
	DDES Gaya	54	272	93	20	19	5	3	3	4	0	65	
	DDES Loga	19	38	34	7	14	2	1				32	
	DDES Tibiri	38	78	141	45	19	7	2	2	0	0	112	
	IESFA Dosso	22	25	37	21	17	2	2	1	1	6	49	
	IESFA Doutchi	39	34	42	7	11	2	3				29	
Total DOSSO		424	888	662	223	192	48	29	15	6	6	688	
	DDES Aguié	135	49	38	20	25	13		1			73	

MARADI	DDES Dakoro	70	93	109	14	12	7	1	3			16	98
	DDES Gazaoua	4	36	31		12						5	19
	DDES Guidan Roudji	75	137	159	39	21	10	2	3	0	1	2	181
	DDES Madarounfa	67	164	155	39	39	29	5	2	1	1	22	134
	DDES Maradi 1	145	188	226	105	55	17	8	10		2	4	253
	DDES Maradi 2	147	240	271	42	21	35	10	9	5	3	0	200
	DDES Mayahi	32	23	34	2	12	3	2	1	0	0	0	35
	DDES Tessaoua	36	59	86	1	14	7	1	3	10	0	0	79
	IESFA Maradi	115	107	137	20	23	22	3	4	0	12		108
	IESFA Tessaoua	4	3	25	6						10	22	31
Total MARADI		830	1099	1271	288	234	143	32	36	16	29	71	1211
NIAMEY	DDES Niamey I	1196	1696	756	79	161	532	86	63	15	8	77	655
	DDES Niamey II	182	243	383	51	81	53	32	22	3	0	1	306
	DDES Niamey III	311	2614	385	43	198	146	30	22	3	8	3	393
	DDES Niamey IV	286	474	486	163	70	77	25	15	24		1	532
	DDES Niamey V	88	172	226	29	26	39	13	8	0	0	1	227
	IESFA Niamey I	129	161	224	22	37	65	11	10	3	0	1	208
	IESFA Niamey II	85	114	132	26	34	20	5	3		13	4	155
Total NIAMEY		2277	5474	2592	413	607	932	202	143	48	29	88	2476
TAHOUA	DDES Abalak	22	17	43	2	9	20	2	2			50	32
	DDES Bagaroua	3	3	38	1	5	0	0	0	0	0	0	21
	DDES Bouza	34	48	58	5	8	10	2	1	5		2	53
	DDES Illéla	44	149	99	19	24	18	2	1				76
	DDES Keita	31	44	55	1	12	3	2	1				47
	DDES Konni	100	94	109	7	16	22	11	12	1	0	0	121
	DDES Madaoua	49	68	80		20	44	2	3				70
	DDES Malbaza	42	58	82	6	14			1				75
	DDES Tahoua I	122	126	149	67	19	30	6	12	1	0	1	141
	DDES Tchintabaraden	12	19	28	0	9	0	0	0	0	0	0	21

	IESFA Konni	33	60	89	8	14	3	1	1	0	22	0	61
	IESFA Tahoua	65	47	58	9	18	5	6	3		6		77
	Total TAHOUA	557	733	888	125	168	155	34	37	7	28	53	795
TILLABERY	DDES Ayorou	25	40	38	0	13	0	0	0	0	0	0	19
	DDES Filingué	31	97	83	14	21	1	1	1		3		82
	DDES Kollo	70	178	137	39	38	19	7	4	1	6	5	138
	DDES Ouallam	26	47	62	11	23	6	3	1	1		3	52
	DDES Say	59	79	76	33	30	13	3	1	1	0	7	95
	DDES Téra	80	156	149	32	35	2	1	0	9	0	0	137
	DDES Tillabéri	20	45	53	6	28	3	1	0	0	0	0	33
	IESFA Kollo	51	83	84	16	32	22	2	1	23	4		85
	IESFA Tillabéri	36	45	72	14	20	1	8			5		51
	Total TILLABERY	398	770	754	165	240	67	26	8	35	18	15	692
ZINDER	DDES Damagaram Takaya	7	8	3	4	2	0	0	0	0	0	0	4
	DDES Dungass	15	16	26	3	10	0	0	0	0	0	0	14
	DDES Gouré	44	79	46	19	37	1	1	2	0	0	0	72
	DDES Kantché	30	32	42	9	17	24	0	1	0	18	0	46
	DDES Magaria	28	37	55	8	18	3	1	5				45
	DDES Mirriah	33	41	59	17	9	2	1	2	0	0	0	58
	DDES Takieta	8	31	4	2								13
	DDES Tanout	22	18	34	2	2	3	2	2	0	0	0	25
	DDES Zinder I	62	156	122	1	26	22	2	3	12			110
	DDES Zinder II	100	189	160	16	56	54	17	13	1	0	0	130
	IESFA Magaria	16	35	40	2	21	1				7	2	24
	IESFA Zinder	77	148	120	2	2	18	3	2		13		114
	Total ZINDER	442	790	711	85	200	128	27	30	13	38	2	655
	Total général	5275	10351	7597	1348	1857	1662	404	295	131	181	257	7076

VIII.4 Equipements Collectifs par DDES/IESFA

VIII.4.1 Public

➤ 1er cycle

DRES	DDES_IES_FA	EQUIPEMENT DIDACTIQUE																	Total Salles de Classes			
		Dictionnaire Français	Encyclopédies	Rapporteur Tableau	Compas Tableau	Equerre Tableau	Règle Tableau	Atlas	Globe Terrestre	Dictionnaire Anglais	Chronomètre	Double Décamètre	Dictionnaire Arabe-Français	Dictionnaire Bilingue (A-F)	Sifflet	Equipements pour sauts	Autres	Cartes Murales Géographie		Cartes Murales Histoire	Planches SVT	
AGADEZ	DDES Agadez	5		35	13	39	28		3	3	2	3		1	1	3	1	10			38	
	DDES Arlit	21		35	38	40	41	1		2	2	2		1	3	1		4			94	
	DDES Bilma	1		15	8	16	9			1	2	3			2	1		3			17	
	IESFA Agadez	8	1	37	24	39	23	2	6	1	3	4	15	3	3	4	9	8	7	10	54	
Total AGADEZ		35	1	122	83	134	101	3	9	7	9	12	15	5	9	9	10	25	7	10	203	
DIFFA	DDES Diffa	4	1	42	42	58	50	1	2	3	8	5			3	7	3	30	34	5	72	
	DDES Mainé soroa	8		45	39	41	44		8	12	10	11		2	17	34	2	10	5	2	45	
	DDES NGuigmi	5	2	27	22	21	21	1	7	2	5	2	1	1	4	1		7			34	
	IESFA Diffa	1		11	6	11	9				3	2	10		2	1					9	
Total DIFFA		18	3	125	109	131	124	2	17	17	26	20	11	3	26	43	5	47	39	7	160	
DOSSO	DDES Boboye	94		216	95	226	236	4	3	2	5	6		14	7	11	6	13			104	
	DDES Dosso 1	25	1	105	36	63	68	1	3	6	3	2		6	4	7	4	28	31		83	
	DDES Dosso 2	154	7	350	280	351	227	22	22	33	12	13	1	29	14	19	8	20	118	61	200	
	DDES Doutchi	232	4	613	374	557	548		7	21	13	19		18	23	27	16	24	32	33	322	
	DDES Gaya	147	11	368	297	296	285	1	12	3	7	8	1	4	12	9	0	2	94	89	199	
	DDES Loga	73		284	143	282	253		2	2	7	12		1	20	16	2	2			118	
	DDES Tibiri	75		233	165	196	155		1	2	11	10		14	21	23	33	14	24	53	225	
	IESFA Dosso	20		66	43	65	65				5	3	24	6	6	6	5					39
	IESFA Doutchi	25		23	24	26	24		1		3	2	33		3	4						29
Total DOSSO		845	23	2258	1457	2062	1861	28	51	69	66	75	59	92	110	122	74	103	299	236	1319	
	DDES Aguié	6		55	50	45	52		3		5	4			13	12	12	4	9	4	122	
	DDES Dakoro	6		133	105	105	109		4	3	3	13	1	1	16	16		18	6	6	203	
	DDES Gazaoua	3		15	18	21	16					1			2	5	2		1		48	
	DDES Guidan Roumdji	15		117	165	143	158		4	5	20	15		1	25	31	2	11	2		299	

MARADI	DDES Madarounfa	4		49	52	48	49			1	4	7		1	10	12	14	3		145	
	DDES Maradi 1			32	16	26	7	1	1		2	3		1	13	4	2864	10		67	
	DDES Maradi 2	2		31	13	4	10							1	1					32	
	DDES Mayahi	10	1	106	110	104	83	3	3	5	20	17		5	30	34	30	6	11	15	161
	DDES Tessaoua	5		77	69	82	73	3	1	1	5	5		1	11	11		6	1		177
	IESFA Maradi	11	6	34	45	38	51		10	2	7	7	32	17	8	8	1				84
	IESFA Tessaoua	2		18	20	18	14	8	5		1	1	21	2	1	10	16		4		25
Total MARADI	64	7	667	663	634	622	15	31	17	67	73	54	29	130	144	2941	58	34	25	1363	
NIAMEY	DDES Niamey I	22	0	52	47	47	46	0	0	0	7	1	0	0	4	2	0	5	5	0	98
	DDES Niamey II	27		29	8	35	24	7	3		3	3		3	3	7	3				54
	DDES Niamey III	36	62	67	57	58	50		22		4			1	6	6		22			90
	DDES Niamey IV	21	2	18	25	26	32		24		1	2			2	1	9				34
	DDES Niamey V	5	2	16	14	18	3		2		1			1	3	1	2		3	10	29
	IESFA Niamey I	8		13	12	11	9			0	2	3	12	12	3	5		4	8	6	54
	IESFA Niamey II			1	5	3	5				1	1	10		1	2					9
Total NIAMEY	119	66	196	168	198	169	7	51	0	19	10	22	14	22	20	18	34	16	16	368	
TAHOUA	DDES Abalak			52	30	38	17				1			3	3		1			34	
	DDES Bagaroua	2		8	10	16	14		4		1			3	3						52
	DDES Bouza	33		132	78	98	93	1	2	3	8	3		1	8	8		10	2	3	161
	DDES Illéla	14		66	75	78	61	1	1	3	7	6		7	15	4	1	2			143
	DDES Keita	6		102	61	97	86		1	2	3	7		1	14	10					137
	DDES Konni	7	1	57	44	46	40	2	5	4	2	5		1	6	7		15			67
	DDES Madaoua	9	1	121	88	131	105	1	2	2	1	3			2	4		10	3		162
	DDES Malbaza	1		49	33	55	50			1		2		1	3	10	2				52
	DDES Tahoua I	14	1	80	76	52	48	1	19	1	2	2			7	17		17		30	96
	DDES Tahoua II	12		203	197	212	162	3	7	2	6	4		3	8	21	23	71	14	13	189
	DDES Tchintabaraden	3	0	30	25	28	11	0	2	2	3	2	0	1	5	5	3	75	13	8	28
	IESFA Konni	0		10	10	10	11		2	0		2	15	2	2	8	2				35
	IESFA Tahoua	3		41	27	45	46		2				42	8							58
Total TAHOUA	104	3	951	754	906	744	9	47	20	33	37	57	17	66	104	42	202	34	54	1214	
TILLABERY	DDES Ayorou	5	0	29	32	23	20	1	0	0	1	0	0	2	1	1	0	2	17	15	40
	DDES Filingué	46		220	205	216	175	1	5	4	1	1		2	7	5		12	15		205
	DDES Kollo	25		103	99	97	104	2		1	1	2		2	6						122
	DDES Ouallam	14	1	114	106	138	200	2	4	4	5	17		5	21	20	6	21			162
	DDES Say	19		87	73	87	102			3	1			2	4	5	2		2		130

	DDES Téra	33	3	202	226	253	268	1	11	3	4	4		5	4	7	4		14	0	152	
	DDES Tillabéri	12		77	59	98	89	1	14		6	2		4	1	3			22	19	81	
	IESFA Kollo	2		42	33	45	38						12	3		3					61	
	IESFA Tillabéri	9		52	58	46	57	3		9	2	2	41	17	4	7	6				61	
	Total TILLABERY	165	4	926	891	1003	1053	11	34	24	21	28	53	40	44	57	18	35	70	34	1014	
ZINDER	DDES Damagaram Takaya	10	1	51	38	51	40		2	1				1		2		1	2		37	
	DDES Dungass	9		59	27	41	45	1		3		1		1		1					48	
	DDES Gouré	14	3	63	51	64	43	0	0	1	4	1	0	2	1	4	4	4	4	12	18	58
	DDES Kantché	24		83	69	66	45		2		4	1		3	3	22	5	25	38	45	132	
	DDES Magaria	22		160	68	136	155	3	5	4	2	5		4	3	7		12	5	13	137	
	DDES Mirriah	30		177	174	174	135	1	14	9				7	4	7	2		21		131	
	DDES Takieta	4		38	33	39	18		4			1		2		2	6		12	16	66	
	DDES Tanout	32	7	215	189	190	151	1	7	6	4	7		3	7	7		7	43		130	
	DDES Zinder I	71	12	82	81	74	31	2		1	1	1		2	4	7			21	15	92	
	DDES Zinder II	80	14	196	99	134	95	30	2	14	1	1	8	6	9	14	10	39	21	59	175	
	IESFA Magaria	16	3	44	29	42	33							9	3	1	1	4			47	
	IESFA Zinder	8		51	36	51	41		2	4	1	1	13	1	7	4	1	7	0		36	
	Total ZINDER	320	40	1219	894	1062	832	38	38	43	17	19	30	35	39	78	32	95	175	166	1089	
	Total général	1670	147	6464	5019	6130	5506	113	278	197	258	274	301	235	446	577	3140	599	674	548	6730	

➤ 2ème cycle

DRES	DDES_IES_FA	EQUIPEMENT DIDACTIQUE																	Total Salles de Classes			
		Dictionnaire Français	Encyclopédies	Rapporteur Tableau	Compas Tableau	Equerre Tableau	Règle Tableau	Atlas	Globe Terrestre	Dictionnaire Anglais	Chronomètre	Double Décamètre	Dictionnaire Arabe-Français	Dictionnaire Bilingue (A-F)	Sifflet	Equipements pour sauts	Autres	Cartes Murales Géographie		Cartes Murales Histoire	Planches SVT	
DIFFA	DDES Diffa	3	12	15	15		4			3			5			1			15	7	15	
	DDES Mainé soroa	5		8	8	1	10		1	2	2	1		1		2		10			14	
	DDES NGuigmi			10	8	7	6		0		2					5		4			13	
Total DIFFA		8	12	33	31	8	20		1	5	4	1	5	1		8		14	15	7	42	
DOSSO	DDES Dosso 1	4	0	15	15	20	20	2	1	0	3	3	0	2	3	3	2	5			22	
	DDES Douchi	4	10	67	58	75	25	12	1	2	1	1	1	1	1	2		10			20	
	DDES Gaya	3	0	95	37	93	80	0	0	1	2	1	0	0	1	1	1	0	0	0	24	
Total DOSSO		11	10	177	110	188	125	14	2	3	6	5	1	3	5	6	3	15	0	0	66	
MARADI	DDES Dakoro			4	4	4					1	1			1	1			4	4	8	
	DDES Guidan Roudji			7	8	6	9				2					1					7	
	DDES Maradi 1	4		15	15	15	15		1			1		4	6	10		7	15		43	
	DDES Tessaoua	1	10	10	10	1	2	5				2			2	2		10			18	
Total MARADI		5	10	36	37	26	26	5	1		3	4		4	9	14		17	19	4	76	
NIAMEY	DDES Niamey I	2		4	4	4															7	
	DDES Niamey II	11	10	25	15	19	13	8	4	10	1	3	0	1	3	5	7	11	18	0	76	
	DDES Niamey III	29	2	15	20	16	13			10	2	1		1	2	1		4			40	
	DDES Niamey V	17	13	7	1	4				1	1	20		1	1			11	8	11	6	
Total NIAMEY		59	25	51	40	43	26	8	4	21	4	24	0	3	6	6	7	26	26	11	129	
TAHOUA	DDES Tahoua I	20			6				1		2			1	1	1		7			22	
Total TAHOUA		20			6				1		2			1	1	1		7			22	
ZINDER	DDES Magaria	3	57	24	29	31	2					1		1	1	1		32			13	
	DDES Takieta	3		3	1	3	2									1					7	
	DDES Tanout	2		18	5	11	7		2		3	1		1	1	1					9	
	DDES Zinder I	3		20	9	10	6		2		3									6	34	
	DDES Zinder II	1		3	3	3	3															12
	IESFA Magaria	2		3	3	3	3															3
Total ZINDER		14	57	71	50	61	23		4		6	2		2	2	3		32	6		78	
Total général		117	114	368	274	326	220	27	13	29	25	36	6	14	23	38	10	111	66	22	413	

➤ Complexe

DRES	DDES_IES_FA	EQUIPEMENT DIDACTIQUE																	Total Salles de Classes			
		Dictionnaire Francais	Encyclopedies	Rapporteur Tableau	Compas Tableau	Equerre Tableau	Regle Tableau	Atlas	Globe Terrestre	Dictionnaire Anglais	Chronometre	Double Decametre	Dictionnaire Arabe-Francais	Dictionnaire Bilingue (A-F)	Sifflet	Equipements pour sauts	Autres	Cartes Murales Géographie		Cartes Murales Histoire	Planches SVT	
AGADEZ	DDES Agadez	14	33	323	290	375	303	2	14	9		2		3	2	10		106	32		161	
	DDES Arlit	15		56	46	92	58	12	1	14	1	3				7		9			62	
	DDES Bilma	6		46	8	18	6	113	3	3	2	1		2	2		14				11	
	IESFA Agadez	4	10	26	22	15	8		1	3		1	2	2	1		2	15	31	11	31	
Total AGADEZ		39	43	451	366	500	375	127	19	29	3	7	2	7	5	17	2	144	63	11	265	
DIFFA	DDES Mainé soroa	3		31	22	27	19		2		5	4		1	2	4	11	10	22	4	40	
	IESFA Diffa	57		127	105	111	115		0	0	2	2	44	55	6	1		10			47	
Total DIFFA		60		158	127	138	134		2	0	7	6	44	56	8	5	11	20	22	4	87	
DOSSO	DDES Boboye	44		196	65	142	178	1	3			5		10	1	5		47			90	
	DDES Dosso 1	13	21	37	25	30	29	5	1	2	1	2	0	2	1	2		5	7		68	
	DDES Dosso 2	27	2	20	12	18	21	9	2	1	3	1		5	1	2		12	2		20	
	DDES Doutchi	17	15	173	81	175	184	1	2	1	1	1			1	3		21	21		85	
	DDES Gaya	1	0	10	10	10	10	0	2	1	1	2	0	1	1	1	0	0	0	0	0	20
	DDES Loga	30		55	30	60	68		2	1	1	1			2	2		12			32	
	DDES Tibiri	33		95	48	56	20	1	2	2	3	3		1	6	5	1	21	51	65	93	
	IESFA Dosso	11		47	36	17	12						8			1		6	20	21	29	
	IESFA Doutchi	14	4	21	11	6	14	3	1	2	1	3	18		1	3					23	
Total DOSSO		190	42	654	318	514	536	20	15	10	11	18	26	19	14	24	1	124	101	86	460	
MARADI	DDES Aguié	5	3	30	35	12	6	1		4	1	3		2	2	2		33	26	20	67	
	DDES Dakoro	3		21	33	17	19		8	1		1		1	5	6		15	36	14	76	
	DDES Gazaoua	2		30	4	18			1									6	1		19	
	DDES Guidan Roudjji	7		55	40	49	39	1	6	8	12	11			8	21		26	14		156	
	DDES Madarounfa	8	2	86	65	71	42		4	6	4	4			1	6		26			126	
	DDES Maradi 1	4		79	71	89	84		2	2				2		8		7			132	
	DDES Maradi 2	3		42	37	22	13	1		2	3	1		1	8	7	4	23	22	14	122	
	DDES Mayahi	3	2	51	39	15	13	3	10	1	5	16			20	12	4	25	61	35	35	
	DDES Tessaoua	5	1	48	29	38	25		4	2	7	4			5	3	1	23			67	
	IESFA Maradi	5	0	26	12	12	33	0	1	0	6	3	8	2	2	6	2	3	25	13		60
	IESFA Tessaoua	2	1	8	10	13	5	2	2	1	2	2	42		1	3	8					31
Total MARADI		47	9	476	375	356	279	8	38	27	40	45	50	8	52	74	19	187	185	96	891	
NIAMEY	DDES Niamey I	49		84	62	59	35	5	4	1	0	1	6	2	2	4	0	8	12	30	146	
	DDES Niamey II	30	1	27	67	49	15	5	4	1		1			4	6		11	26	5	126	
	DDES Niamey III	25	5	256	73	150	105	1	2	2	1	3			8	4		42			138	
	DDES Niamey IV	69	49	107	95	87	98	13	5	11	7	7		5	12	9		27			348	

	DDES Niamey V	120	66	62	63	24	25		2		2	4	52	95	3	6		16	53	53	135
	IESFA Niamey I	5	2	19	14	8	9	0	3	3	3	1	8	31		2	0	0	14	10	102
	IESFA Niamey II	2		20	26	11	15		3		5	8	18	14	4	1		1	20	17	85
	Total NIAMEY	300	123	575	400	388	302	24	23	18	18	25	84	147	33	32	0	105	125	115	1080
TAHOUA	DDES Abalak	2		21	12	18	14		4			1		1	1	1		7			24
	DDES Bagaroua	0	0	7	6	7	7	4	2	0	1	1	0	0	2	2	20	8			21
	DDES Bouza	3		28	20	29	28		4	0	9	3		1	2	3	1	17			45
	DDES Illéla	4		27	23	25	20	3	1	3		2				4	4	1	17	0	66
	DDES Keita	2		18	20	18	13	1	3	2	3	2		3	3	2		28			40
	DDES Konni	5	20	20	30	26	21	11	2	2		2			5	6		10	4		57
	DDES Madaoua	2		9	9	9	10		3		1	1			1	1		4			37
	DDES Malbaza	4		47	31	34	24		2	1	1	2			2	5	18	15	2		51
	DDES Tahoua I	25		35	35	35	18		2									6	6		30
	DDES Tchintabaraden	1		14		14	8	1	1				1					6			15
	IESFA Konni	4	4	26	20	19	15	10	1	2	3		28	1	3	2	3	15	6	5	52
	IESFA Tahoua	1		33	31	34	33		1			1	21	22		3			10	10	42
	Total TAHOUA	53	24	285	237	268	211	30	26	10	18	16	49	28	19	29	46	117	45	15	480
TILLABERY	DDES Ayorou		1	10	20	1	3		1	2					1	1		1	15	3	19
	DDES Filingué	13	17	20	18	16	16		3	1	2	3	1	5	3	3		295	19	15	58
	DDES Kollo	11		103	69	120	112	1	2	1	2	5		1	3	5		10	4		118
	DDES Ouallam	1	3	32	29	37	37	2	1	3				5	1	1	2	15			48
	DDES Say	13	9	36	38	35	30	2	3	2				2	1	5	4	36	3	7	68
	DDES Téra	22	40	111	77	123	97		7	3	4	6		1	14	5		9	20	14	107
	DDES Tillabéri	4		28	24	16	24		2	4	1	1			2	5	3	5	3		21
		IESFA Kollo	9	1	37	29	39	31	1	1	3		1	4	1	2	3		2		
	IESFA Tillabéri	6	4	34	35	37	45	1	1	5		2	26	1		3		2			51
	Total TILLABERY	79	75	411	339	424	395	7	21	24	9	18	31	16	27	31	9	375	64	39	546
ZINDER	DDES Damagaram Takaya	1		3	3	3	3														4
	DDES Dungass	4		13	8	11	12		4	2				1				4			14
	DDES Gouré	10	0	63	35	35	30	0	2	1	12	4	0	1	5	7	2	5	14	11	57
	DDES Kantché	4		13	19	19	15		16	1	2	11		1	1	2	1		10	7	34
	DDES Magaria	6		44	20	34	33		1			1		4		3		14			31
	DDES Mirriah	8		54	38	48	41	1	4	2	4	1			2	7				18	42
	DDES Takieta	2		11	3	10	10				1	1		1	1						13
	DDES Tanout	5		20	20	20	10		1							1					12
	DDES Zinder I	6	4	16	11	13	15			3										6	40
	DDES Zinder II	3	1	6	10	1	5	1										10	10	4	41
		IESFA Magaria	10	5	23	15	18	13	1		1			3	2		2				3
	IESFA Zinder	9	2	76	71	78	73	12	2	26		3	28	18		5		18	12	10	90
	Total ZINDER	68	12	342	253	290	260	15	30	36	19	21	31	28	9	27	3	51	70	35	402
	Total général	836	328	3352	2415	2878	2492	231	174	154	125	156	317	309	167	239	91	1123	675	401	4211

VIII.4.2 Public + Privé

➤ 1er cycle

DRES	DDES_IES_FA	EQUIPEMENT DIDACTIQUE																	ep salles Total Classes		
		Dictionnaire Français	Encyclopédies	Rapporteur Tableau	Compas Tableau	Equerre Tableau	Règle Tableau	Atlas	Globe Terrestre	Dictionnaire Anglais	Chronomètre	Double Décamètre	Arabe-Français	Dictionnaire Bilingue (A-F)	Sifflet	Equipements pour sauts	Autres	Cartes Murales Géographie		Cartes Murales Histoire	Planches SVT
AGADEV	DDES Agadez	9	2	41	20	44	36		6	4	3	3		2	1	4	11	13			52
	DDES Arlit	23		42	45	47	48	1		3	5	2		2	3	1		16			101
	DDES Bilma	1		15	8	16	9			1	2	3			2	1		3			17
	IESFA Agadez	8	1	37	24	39	23	2	6	1	3	4	15	3	3	4	9	8	7	10	54
Total AGADEV		41	3	135	97	146	116	3	12	9	13	12	15	7	9	10	20	40	7	10	224
DIFFA	DDES Diffa	5	1	46	47	62	55	1	2	3	8	5			4	8	3	32	34	5	75
	DDES Mainé soroa	8		45	39	41	44		8	12	10	11		2	17	34	2	10	5	2	45
	DDES NGuigmi	5	2	27	22	21	21	1	7	2	5	2	1	1	4	1		7			34
	IESFA Diffa	2		13	8	15	13		0		4	2	13		2	2					13
Total DIFFA		20	3	131	116	139	133	2	17	17	27	20	14	3	27	45	5	49	39	7	167
DOSSO	DDES Boboye	94		216	95	226	236	4	3	2	5	6		14	7	11	6	13			104
	DDES Dosso 1	27	2	125	53	83	88	2	7	7	4	2		7	6	15	6	30	46		95
	DDES Dosso 2	154	7	350	280	351	227	22	22	33	12	13	1	29	14	19	8	20	118	61	200
	DDES Doutchi	233	4	617	378	561	552		7	21	13	19		18	25	29	16	24	32	33	329
	DDES Gaya	147	11	371	300	299	288	1	12	3	7	8	1	4	12	9	0	2	94	89	201
	DDES Loga	73		287	147	284	253	1	2	2	7	12		1	20	16	2	2			124
	DDES Tibiri	81	3	245	168	201	159	2	3	8	16	12		19	21	23	36	19	37	62	237
	IESFA Dosso	20		74	46	72	72				5	3	26	6	6	6	5				43
	IESFA Doutchi	25		23	24	26	24		1		3	2	33		3	4					29
Total DOSSO		854	27	2308	1491	2103	1899	32	57	76	72	77	61	98	114	132	79	110	327	245	1362
MARADI	DDES Aguié	9		68	63	58	65	2	3		6	5			13	16	12	7	12	4	134
	DDES Dakoro	8		138	110	110	114	3	5	4	3	13	1	1	17	19		18	6	6	210
	DDES Gazaoua	4		17	19	23	18			1	1	3			3	6	2		1		52
	DDES Guidan Rounjdji	17		129	175	155	170		4	5	20	15		1	25	31	2	11	2		312
	DDES Madarounfa	9	1	58	61	56	60	1		4	5	9		3	13	16	22	8			158
	DDES Maradi 1	4		41	23	35	15	1	3	1	6	5	1	1	17	7	2864	16			86
	DDES Maradi 2	7		45	31	20	25			1	3	4		1	6	12			7		60
	DDES Mayahi	12	1	115	119	110	84	3	5	6	21	18		5	31	38	33	6	16	24	173
	DDES Tessaoua	9	1	86	79	90	82	7	3	5	6	5		2	13	12	0	21	1		185
	IESFA Maradi	14	6	38	50	49	57	4	11	2	9	8	38	17	12	13	1	5	0	0	92
	IESFA Tessaoua	3		24	26	26	22	8	6	2	5	1	21	2	1	12	16	1	4		29
Total MARADI		96	9	759	756	732	712	29	40	31	85	86	61	33	151	182	2952	93	49	34	1491
	DDES Niamey I	28	1	60	55	55	54	0	5	5	12	11	0	0	8	8	3	25	25	0	106
	DDES Niamey II	29		33	12	39	28	7	5	2	4	5		2	5	4	10	6			58
	DDES Niamey III	41	67	103	90	93	84	5	29	5	10	4	3	2	13	10	1	69	6	4	114

NIAMEY	DDES Niamey IV	34	6	53	60	50	58	6	30	7	6	10	0	2	15	13	11	23	12	9	95
	DDES Niamey V	8	5	29	21	20	21	1	7		3	5		3	7	10	2	9	19	25	48
	IESFA Niamey I	17	0	39	40	36	32	2	6	3	7	10	29	20	9	15	0	18	15	9	90
	IESFA Niamey II	6		13	17	16	18	2	1	1	3	3	24	4	3	7		1			28
Total NIAMEY		163	79	330	295	309	295	23	83	23	45	48	56	33	60	67	27	151	77	47	539
TAHOUA	DDES Abalak			52	30	38	17					1			3	3		1			34
	DDES Bagaroua	3		10	12	18	14		4		1				3	3					55
	DDES Bouza	33		132	78	98	93	1	2	3	8	3		1	8	8		10	2	3	161
	DDES Illéla	17		71	112	82	62	1	1	4	7	7			9	20	4	5	15	4	153
	DDES Keita	7		107	64	103	91		1	2	3	7		1	14	11					145
	DDES Konni	11	1	67	54	56	49	3	7	6	4	5		2	13	10		18			75
	DDES Madaoua	9	1	121	88	131	105	1	2	2	1	3			2	4		10	3		162
	DDES Malbaza	1		49	33	55	50			1		2			1	3	10	2			52
	DDES Tahoua I	19	1	81	77	53	49	1	19	1	2	2		5	7	17		17		30	100
	DDES Tahoua II	12		203	197	212	162	3	7	2	6	4		3	8	21	23	71	14	13	189
	DDES Tchintabaraden	3	0	30	25	28	11	0	2	2	3	2	0	1	5	5	3	75	13	8	28
	IESFA Konni	0		10	10	10	11		2	0		2	15	2	2	8	2				35
IESFA Tahoua	4		46	32	50	51	2	4		1	1	42	9	1	1			2		63	
Total TAHOUA		119	3	979	812	934	765	12	51	23	36	39	57	24	76	114	42	209	49	58	1252
TILLABERY	DDES Ayorou	7	0	33	36	27	24	1	0	0	1	1	0	2	1	2	0	2	17	15	43
	DDES Filingué	47		220	205	216	175	1	5	5	1	1		2	7	5		12	15		209
	DDES Kollo	25		103	99	97	104	2		1	1	2			2	6					122
	DDES Ouallam	14	1	114	106	138	200	2	4	4	5	17		5	21	20	6	21			162
	DDES Say	20		89	75	89	104		1	3	1			2	5	7	2		5	2	133
	DDES Téra	33	3	202	226	253	268	1	11	3	4	4		5	4	7	4		14	0	152
	DDES Tillabéri	12		77	59	98	89	1	14		6	2		4	1	3			22	19	81
	IESFA Kollo	2		42	33	45	38						12	3		3					61
	IESFA Tillabéri	10		57	63	51	62	3			9	2	2	46	18	4	9	6	8		65
Total TILLABERY		170	4	937	902	1014	1064	11	35	25	21	29	58	41	45	62	18	43	73	36	1028
ZINDER	DDES Damagaram Takaya	10	1	51	38	51	40		2	1				1		2		1	2		37
	DDES Dungass	10		64	32	46	45	1		3		1		1		1	8				51
	DDES Gouré	14	3	66	54	67	44	0	1	1	4	1	0	2	3	5	4	5	13	18	61
	DDES Kantché	25		85	71	68	47		2	1	4	1		3	4	24	8	29	42	45	137
	DDES Magaria	24		164	72	141	160	3	6	6	2	5		4	5	7		14	5	13	141
	DDES Mirriah	31	1	181	180	178	140	1	14	10				7	5	8	2		22		134
	DDES Takieta	5		38	37	44	23		4			1		2		2	6		12	16	67
	DDES Tanout	32	7	215	189	190	151	1	7	6	4	7		3	7	7		7	43		130
	DDES Zinder I	76	16	110	110	104	56	5	2	4	12	4		2	11	31			47	15	114
	DDES Zinder II	83	15	206	110	141	104	32	3	15	3	3	8	6	12	17	13	49	29	71	187
	IESFA Magaria	16	3	44	29	42	33						9	3	1	1	4				47
IESFA Zinder	9		57	41	57	42	1	3	4	3	3	18	1	9	6	1	7	2		40	
Total ZINDER		335	46	1281	963	1129	885	44	44	51	32	26	35	35	57	111	46	112	217	178	1146
Total général		1798	174	6860	5432	6506	5869	156	339	255	331	337	357	274	539	723	3189	807	838	615	7209

➤ 2ème cycle

DRES	DDES_IES_FA	EQUIPEMENT DIDACTIQUE																Total Salles de Classes			
		Dictionnaire Français	Encyclopédies	Rapporteur Tableau	Compas Tableau	Equerre Tableau	Règle Tableau	Atlas	Globe Terrestre	Dictionnaire Anglais	Chronomètre	Double Décamètre	Dictionnaire Arabe-Français	Dictionnaire Bilingue (A-F)	Sifflet	Equipements pour sauts	Autres		Cartes Murales Géographie	Cartes Murales Histoire	Planches SVT
DIFFA	DDES Diffa	3	12	15	15		4			3			5			1			15	7	15
	DDES Mainé soroa	5		8	8	1	10		1	2	2	1		1		2		10			14
	DDES NGuigmi			10	8	7	6		0		2					5		4			13
Total DIFFA		8	12	33	31	8	20		1	5	4	1	5	1		8		14	15	7	42
DOSSO	DDES Dosso 1	4	0	15	15	20	20	2	1	0	3	3	0	2	3	3	2	5			22
	DDES Doutchi	4	10	67	58	75	25	12	1	2	1	1	1	1	1	2		10			20
	DDES Gaya	3	0	95	37	93	80	0	0	1	2	1	0	0	1	1	1	0	0	0	24
Total DOSSO		11	10	177	110	188	125	14	2	3	6	5	1	3	5	6	3	15	0	0	66
MARADI	DDES Dakoro			4	4	4					1	1			1	1			4	4	8
	DDES Guidan Roumdji			7	8	6	9				2					1					7
	DDES Maradi 1	4		15	15	15	15		1			1		4	6	10		7	15		43
	DDES Tessaoua	1	10	10	10	1	2	5				2			2	2		10			18
Total MARADI		5	10	36	37	26	26	5	1		3	4		4	9	14		17	19	4	76
NIAMEY	DDES Niamey I	2		4	4	4															7
	DDES Niamey II	11	10	25	15	19	13	8	4	10	1	3	0	1	3	5	7	11	18	0	76
	DDES Niamey III	32	2	30	37	33	30	1	1	12	3	2		2	3	3	1	10			55
	DDES Niamey V	17	13	7	1	4				1	1	20		1	1			11	8	11	6
Total NIAMEY		62	25	66	57	60	43	9	5	23	5	25	0	4	7	8	8	32	26	11	144
TAHOUA	DDES Tahoua I	20			6				1		2			1	1	1		7			22
Total TAHOUA		20			6				1		2			1	1	1		7			22
ZINDER	DDES Magaria	3	57	24	29	31	2					1		1	1	1		32			13
	DDES Takieta	3		3	1	3	2									1					7
	DDES Tanout	2		18	5	11	7		2		3	1		1	1	1					9
	DDES Zinder I	3		20	9	10	6		2		3								6		34
	DDES Zinder II	1		3	3	3	3														12
	IESFA Magaria	2		3	3	3	3														
Total ZINDER		14	57	71	50	61	23		4		6	2		2	2	3		32	6		78
Total général		120	114	383	291	343	237	28	14	31	26	37	6	15	24	40	11	117	66	22	428

➤ Complexe

DRES	DDES_IES_FA	EQUIPEMENT DIDACTIQUE																			Total Salles de Classes
		Dictionnaire Français	Encyclopédies	Rapporteur Tableau	Compas Tableau	Equerre Tableau	Règle Tableau	Atlas	Globe Terrestre	Dictionnaire Anglais	Chronomètre	Double Décamètre	Dictionnaire Arabe-Français	Dictionnaire Bilingue (A-F)	Sifflet	Equipements pour sauts	Autres	Cartes Murales Géographie	Cartes Murales Histoire	Planches SVT	
AGADEV	DDES Agadez	29	44	370	331	408	339	6	20	21	8	9	1	10	13	18		148	36		238
	DDES Arlit	49	3	123	101	146	120	14	9	22	12	10	1	6	15	26	2	54			151
	DDES Bilma	6		46	8	18	6	113	3	3	2	1		2	2			14			11
	IESFA Agadez	10	10	38	38	31	26		1	5	4	3	6	6	7	4	26	15	31	11	42
Total AGADEV		94	57	577	478	603	491	133	33	51	26	23	8	24	37	48	28	231	67	11	442
DIFFA	DDES Diffa	4		10	10	2	5		2	4	2	2	2	0	3	4		9	20	13	18
	DDES Mainé soroa	3		31	22	27	19		2		5	4		1	2	4	11	10	22	4	40
	DDES NGuigmi	4	2	19	18	5	6	1	2	1	1	0		0	3			14	12	3	12
	IESFA Diffa	57		127	105	111	115		0	0	2	2	44	55	6	1		10			47
Total DIFFA		68	2	187	155	145	145	1	6	5	10	8	46	56	11	12	11	43	54	20	117
DOSSO	DDES Boboye	45		213	73	154	186	2	4	1		8		10	1	7		53			113
	DDES Dosso 1	26	28	104	98	98	82	11	11	12	15	11	0	7	16	19	15	39	37	12	150
	DDES Dosso 2	27	2	20	12	18	21	9	2	1	3	1		5	1	2		12	2		20
	DDES Doutchi	23	15	221	124	225	208	1	6	2	4	4		9	21	2		27	35	30	118
	DDES Gaya	7	2	60	84	44	45	5	15	5	7	9	2	3	11	9	0	26	45	62	65
	DDES Loga	30		55	30	60	68		2	1	1	1		2	2			12			32
	DDES Tibiri	35		104	57	62	27	1	3	3	7	4		1	7	7	3	23	54	70	112
	IESFA Dosso	20		56	42	26	21				1	3	8	10		8	1	8	21	21	49
	IESFA Doutchi	14	4	21	13	8	16	3	4	2	1	3	18		1	4					29
Total DOSSO		227	51	854	533	695	674	32	47	27	39	44	28	36	48	79	21	200	194	195	688
MARADI	DDES Aguié	5	3	34	39	18	12	1		4	1	3		2	2	10		33	26	20	73
	DDES Dakoro	6		39	51	35	31		9	1	1	3		1	5	10		15	36	14	98
	DDES Gazaoua	2		30	4	18			1									6	1		19
	DDES Guidan Roumdji	10	7	72	54	64	56	1	7	10	16	15		2	11	27		29	25	9	181
	DDES Madarounfa	9	5	94	71	79	111		6	7	6	6		1	3	8		31			134
	DDES Maradi 1	23	1	159	151	167	142	7	16	11	16	18	6	5	30	38		47	24		253
	DDES Maradi 2	23	2	102	103	88	59	14	10	14	13	10	2	9	21	33	4	83	33	14	200
	DDES Mayahi	3	2	51	39	15	13	3	10	1	5	16			20	12	4	25	61	35	35
	DDES Tessaoua	7	1	58	39	48	35		4	2	9	6			7	5	1	27			79
	IESFA Maradi	15	8	59	47	34	55	6	14	1	11	12	15	7	17	25	7	8	56	35	108
	IESFA Tessaoua	2	1	8	10	13	5	2	2	1	2	2	42		1	3	8				31
Total MARADI		105	30	706	608	579	519	34	79	52	80	91	65	27	117	171	24	304	262	127	1211
	DDES Niamey I	262	61	584	530	523	494	78	107	393	102	84	216	504	125	120	90	261	265	54	655
	DDES Niamey II	69	6	160	197	160	137	12	28	22	37	37	7	20	46	54	90	88	98	67	306

NIAMEY	DDES Niamey III	315	67	511	305	405	336	29	27	279	35	38	1	26	63	54	3	252	10		393
	DDES Niamey IV	123	112	333	324	228	248	237	33	48	47	48	9	22	60	47	9	169	137	132	532
	DDES Niamey V	132	66	133	105	65	66	4	12	4	9	18	52	95	13	16		51	82	106	227
	IESFA Niamey I	31	21	134	90	100	112	7	33	11	21	23	36	42	24	30	4	65	55	13	208
	IESFA Niamey II	10		74	74	63	63		8	2	13	15	42	26	13	8		18	26	23	155
Total NIAMEY	942	333	1929	1625	1544	1456	367	248	759	264	263	363	735	344	329	196	904	673	395	2476	
TAHOUA	DDES Abalak	23	66	32	20	26	24	9	5			2		5	4	3	1	32			32
	DDES Bagaroua	0	0	7	6	7	7	4	2	0	1	1	0	0	2	2	20	8			21
	DDES Bouza	5		36	26	37	32		4	0	9	3		1	2	5	1	17			53
	DDES Illéla	6		33	33	37	26	5	1	4		2			3	8	4	1	19	0	76
	DDES Keita	2		22	24	23	18	1	3	2	3	2		3	3	2		28			47
	DDES Konni	15	24	70	75	80	68	12	13	9	17	12		4	19	21		48	4		121
	DDES Madaoua	2		19	20	20	19		6		2	1			2	5		16			70
	DDES Malbaza	7		68	52	56	43	1	2	2	1	2			3	27	19	18	3		75
	DDES Tahoua I	41	10	132	138	120	111	3	18	10	12	9	2	7	23	21	14	51	21	10	141
	DDES Tchintabaraden	1	0	14	0	18	11	1	7	0	0	1	0		0	0	0	6	0	0	21
	IESFA Konni	7	4	34	23	23	17	12	2	2	4		33	1	8	6	5	15	12	12	61
IESFA Tahoua	6		60	56	57	64		6	2	4	7	25	27	9	12	17	8	35	24	77	
Total TAHOUA	115	104	527	473	504	440	48	69	31	53	42	60	48	78	112	81	248	94	46	795	
TILLABERY	DDES Ayorou		1	10	20	1	3		1	2				1	1		1	15	3	19	
	DDES Filingué	18	17	49	44	29	19		7	4	3	5	2	7	7	10		300	30	24	82
	DDES Kollo	116	1	119	81	136	125	9	5	72	9	14		2	15	12	16	13	8		138
	DDES Ouallam	3	3	36	33	41	41	2	1	3		1		7	1	2	2	15			52
	DDES Say	16	9	46	51	46	42	2	3	3	5	4		3	6	9	20	36	5	7	95
	DDES Téra	22	40	114	80	126	100		7	3	4	6		1	14	6		9	20	14	137
	DDES Tillabéri	6	2	38	34	26	34		3	6	3	2			3	7	3	10	7	9	33
	IESFA Kollo	13	1	53	45	55	47	1	3	19	4	5	8	3	11	6		9			85
IESFA Tillabéri	6	4	34	35	37	45	1	1	5		2	26	1		3		2			51	
Total TILLABERY	200	78	499	423	497	456	15	31	117	28	39	36	24	58	56	41	395	85	57	692	
ZINDER	DDES Damagaram Takaya	1		3	3	3	3														4
	DDES Dungass	4		13	8	11	12		4	2				1				4			14
	DDES Gouré	14	0	78	50	50	45	0	2	1	12	5	0	1	8	9	2	7	14	11	72
	DDES Kantché	10	20	33	35	30	28	14	30	6	6	23	0	1	8	10	2	23	28	30	46
	DDES Magaria	10	5	55	30	40	36	4	8	3	3	4		4	3	9	30	26	10	4	45
	DDES Mirriah	11		68	51	62	51	1	4	4	5	4			5	13	1			26	58
	DDES Takieta	2		11	3	10	10				1	1		1	1						13
	DDES Tanout	9		30	30	40	20		3	1	2	1		1	2	4				10	25
	DDES Zinder I	21	24	74	68	77	87	2	7	13	14	11	9	3	14	25	10	11	44		110
	DDES Zinder II	27	45	87	91	89	100	28	12	14	8	14	6	9	23	22	54	59	52	11	130
	IESFA Magaria	10	5	23	15	18	13	1		1			3	2		2				3	24
IESFA Zinder	11	2	86	81	88	83	12	3	27	3	6	28	24		7		28	17	10	114	
Total ZINDER	130	101	561	465	518	488	62	73	72	54	69	46	47	64	101	99	158	201	69	655	
Total général	1881	756	5840	4760	5085	4669	692	586	1114	554	579	652	997	757	908	501	2483	1630	920	7076	

IX. Effectifs des Elèves

IX.1 Répartition des élèves par âge, sexe, niveau et DRES

IX.1.1 Public

DRES	NIVEAU	SEXE	EFFECTIFS PAR AGE																Total général
			< 13 ans	13 ans	14 ans	<15 ans	15 ans	16 ans	17 ans	18 ans	19 ans	20 ans et +	20 ans	21 ans	22 ans	23 ans	24 ans	25 ans	
AGADEZ	Sixième	F	812	1287	1385		706	479	131	11	1	1							4813
		G	712	1309	1619		1101	644	195	5	3	1							5589
		T	1524	2596	3004		1807	1123	326	16	4	2							10402
	Cinquième	F	130	353	563		716	608	215	31	14	4							2634
		G	72	267	560		683	598	393	58	14	2							2647
		T	202	620	1123		1399	1206	608	89	28	6							5281
	Quatrième	F	9	42	193		375	584	490	271	52	13							2029
		G	7	33	155		279	512	514	247	36	8							1791
		T	16	75	348		654	1096	1004	518	88	21							3820
	Troisième	F	1	8	33		102	295	657	506	297	87							1986
		G	2	7	13		129	200	549	527	233	79							1739
		T	3	15	46		231	495	1206	1033	530	166							3725
	Seconde	F				1	11	54	138	95	88	60	20	0	0	0			467
		G				23	43	101	283	186	150	125	65	12	3	1			992
		T				24	54	155	421	281	238	185	85	12	3	1			1459
	Première	F						6	62	148	124	102	62	54	8				566
		G						1	85	275	164	155	97	97	10				884
		T						7	147	423	288	257	159	151	18				1450
	Terminale	F				0	0	3	19	59	127	115	71	47	12	2			455
		G				5	3	19	33	69	207	151	110	45	35	91			768
		T				5	3	22	52	128	334	266	181	92	47	93			1223
	F AGADEZ			952	1690	2174	1	1910	2029	1712	1121	703	105	277	153	101	20	2	12950
	G AGADEZ			793	1616	2347	28	2238	2075	2052	1367	807	90	431	272	154	48	92	14410
	T AGADEZ			1745	3306	4521	29	4148	4104	3764	2488	1510	195	708	425	255	68	94	27360
DIFFA	Sixième	F	492	1288	690		95	28	2	0		0						2595	
		G	517	1125	780		113	31	4	1		1						2572	
		T	1009	2413	1470		208	59	6	1		1						5167	
	Cinquième	F	35	174	604		292	130	25	3	0								1263
		G	18	170	513		284	138	39	6	2								1170
		T	53	344	1117		576	268	64	9	2								2433
	Quatrième	F	0	27	179		453	212	84	11	2	0							968
		G	0	33	159		374	231	91	15	2	0							905
		T	0	60	338		827	443	175	26	4	0							1873
	Troisième	F	0	2	18		130	337	337	164	46	8							1042
		G	0	2	8		95	169	287	168	66	20							815
		T	0	4	26		225	506	624	332	112	28							1857
	Seconde	F					2	40	154	79	47	24	12	5	1				364
		G					3	24	207	120	87	39	21	8	3				512

		T					5	64	361	199	134		63	33	13	4				876	
	Première	F					1	2	17	109	43		18	6	4	0			0	200	
		G					0	4	17	91	78		48	17	8	3			1	267	
		T						1	6	34	200	121		66	23	12	3			1	467
	Terminale	F						1	4	21	60		53	36	10	7	6			198	
		G						0	0	15	59		62	30	16	16	9			207	
		T							1	4	36	119		115	66	26	23	15			405
F DIFFA			527	1491	1491		973	750	623	387	198		8	95	54	19	8	6	0	6630	
G DIFFA			535	1330	1460		869	597	645	416	294		21	149	68	32	22	9	1	6448	
T DIFFA			1062	2821	2951		1842	1347	1268	803	492		29	244	122	51	30	15	1	13078	
DOSSO	Sixième	F	2825	5679	4346		1992	652	139	16	10		7							15666	
		G	3661	7323	5867		2547	741	161	34	21		2								20357
		T	6486	13002	10213		4539	1393	300	50	31		9								36023
	Cinquième	F	192	947	2676		2034	995	363	72	7		7								7293
		G	192	1212	3808		3212	1503	453	90	15		12								10497
		T	384	2159	6484		5246	2498	816	162	22		19								17790
	Quatrième	F	8	67	542		1429	1337	770	220	58		8								4439
		G	13	123	726		2403	2038	1225	367	86		24								7005
		T	21	190	1268		3832	3375	1995	587	144		32								11444
	Troisième	F	2	14	76		373	1207	1265	751	375		124								4187
		G	2	9	109		564	1888	2148	1353	632		240								6945
		T	4	23	185		937	3095	3413	2104	1007		364								11132
	Seconde	F				3	41	162	239	312	204			110	13	8					1092
		G				1	36	226	571	681	557			299	72	18					2461
		T				4	77	388	810	993	761			409	85	26					3553
	Première	F					2	10	98	203	179			116	156	11	4	1		0	780
		G					0	42	210	447	525			452	236	51	9	2		1	1975
		T					2	52	308	650	704			568	392	62	13	3		1	2755
Terminale	F					2	12	74	138				134	103	56	31	12	0	0	562	
	G					1	13	119	248				362	291	211	155	76	24	3	1503	
	T					3	25	193	386				496	394	267	186	88	24	3	2065	
F DOSSO			3027	6707	7640	3	5871	4365	2886	1648		971	146	360	272	75	35	13	0	0	34019
G DOSSO			3868	8667	10510	1	8762	6439	4781	3091	2084		278	1113	599	280	164	78	24	4	50743
T DOSSO			6895	15374	18150	4	14633	10804	7667	4739	3055		424	1473	871	355	199	91	24	4	84762
MARADI	Sixième	F	3909	10390	8010		2611	844	184	11										25960	
		G	5536	15814	12273		4456	1106	203	34	6										39428
		T	9445	26204	20283		7067	1950	387	45	7										65388
	Cinquième	F	340	1291	4068		3706	1576	779	61	3	4									11828
		G	163	1818	7809		7182	2904	748	133	12	1									20770
		T	503	3109	11877		10888	4480	1527	194	15	5									32598
	Quatrième	F	6	95	784		1920	2319	1269	452	111		12								6968
		G	10	121	1116		3996	4930	2355	1072	193		17								13810
		T	16	216	1900		5916	7249	3624	1524	304		29								20778
	Troisième	F		5	58		478	1385	2200	1133	513		100								5872
		G		16	72		762	2902	4294	2716	1099		390								12251
		T		21	130		1240	4287	6494	3849	1612		490								18123

	Seconde	F				8	67	218	278	469	288		121	25	3	0				1477	
		G				14	102	699	956	1628	1212		506	97	7	4					5225
		T				22	169	917	1234	2097	1500		627	122	10	4					6702
	Première	F				2	8	36	153	319	336		180	52	3	6	0	0	0		1095
		G				0	5	64	525	984	1427		817	274	158	24	12	0	0		4290
		T				2	13	100	678	1303	1763		997	326	161	30	12	0	0		5385
	Terminale	F				0	0	2	22	74	153		264	129	66	30	2	12	0		754
		G				0	0	2	28	175	723		1058	841	341	178	69	7	4		3426
		T				0	0	4	50	249	876		1322	970	407	208	71	19	4		4180
F MARADI			4255	11781	12920	10	8790	6380	4885	2519	1405	116	565	206	72	36	2	12	0	53954	
G MARADI			5709	17769	21270	14	16503	12607	9109	6742	4672	408	2381	1212	506	206	81	7	4	99200	
T MARADI			9964	29550	34190	24	25293	18987	13994	9261	6077	524	2946	1418	578	242	83	19	4	153154	
NIAMEY	Sixième	F	2274	5417	4552		2344	1081	403	149	12	0								16232	
		G	1933	5017	4039		2544	954	350	49	4	0									14890
		T	4207	10434	8591		4888	2035	753	198	16	0									31122
	Cinquième	F	164	1065	3325		2225	1416	740	182	45	5									9167
		G	148	973	2622		2127	1343	701	271	63	10									8258
		T	312	2038	5947		4352	2759	1441	453	108	15									17425
	Quatrième	F	22	162	1108		1871	1958	1265	465	158	55									7064
		G	7	123	871		1411	1680	1302	454	233	59									6140
		T	29	285	1979		3282	3638	2567	919	391	114									13204
	Troisième	F	1	8	209		898	1653	1721	1244	807	448									6989
		G	1	10	98		798	1421	1420	1092	683	436									5959
		T	2	18	307		1696	3074	3141	2336	1490	884									12948
	Seconde	F				11	102	390	693	656	634		420	242	66	16	5				3235
		G				13	94	469	904	919	792		662	453	124	24	4				4458
		T				24	196	859	1597	1575	1426		1082	695	190	40	9				7693
	Première	F				0	3	133	354	530	526		399	320	134	65	7	4	0		2475
		G				1	3	138	391	674	754		677	584	343	133	23	1	1		3723
		T				1	6	271	745	1204	1280		1076	904	477	198	30	5	1		6198
	Terminale	F						6	104	314	460		540	468	404	255	159	24	3		2737
		G						9	161	417	583		732	708	523	388	255	71	13		3860
		T						15	265	731	1043		1272	1176	927	643	414	95	16		6597
F NIAMEY			2461	6652	9194	11	7443	6637	5280	3540	2642	508	1359	1030	604	336	171	28	3	47899	
G NIAMEY			2089	6123	7630	14	6977	6014	5229	3876	3112	505	2071	1745	990	545	282	72	14	47288	
T NIAMEY			4550	12775	16824	25	14420	12651	10509	7416	5754	1013	3430	2775	1594	881	453	100	17	95187	
	Sixième	F	3071	5462	4442		1610	337	62	13	2	26								15025	
		G	4597	10577	8162		3556	732	112	9	0	61									27806
		T	7668	16039	12604		5166	1069	174	22	2	87									42831
	Cinquième	F	197	1094	2600		1869	704	135	9	1	12									6621
		G	220	1503	5462		4394	1411	330	44	12	1									13377
		T	417	2597	8062		6263	2115	465	53	13	13									19998
	Quatrième	F	29	85	455		1290	1281	717	165	82										4104
		G	29	208	928		3040	2977	1443	371	77										9073
		T	58	293	1383		4330	4258	2160	536	159										13177
			F	2	12	102		327	898	978	458		205	28							3010

TAHOUA	Troisième	G	3	22	92		507	1703	2054	1288	545	89							6303		
		T	5	34	194		834	2601	3032	1746	750	117							9313		
	Seconde	F				4	26	131	342	323	89		35	5	0	0	0		955		
		G				5	58	281	912	1117	570		189	96	10	52	1		3291		
		T				9	84	412	1254	1440	659		224	101	10	52	1		4246		
	Première	F				0	2	11	92	208	174		33	17	1	0	0		538		
		G				1	4	47	327	548	540		247	95	18	2	30		1859		
		T				1	6	58	419	756	714		280	112	19	2	30		2397		
	Terminale	F							5	71	153		172	55	40	22	5	3	2	528	
		G							15	224	335		435	146	128	57	33	11	0	1384	
		T							20	295	488		607	201	168	79	38	14	2	1912	
	F TAHOUA			3299	6653	7599	4	5124	3362	2331	1247	706	66	240	77	41	22	5	3	2	30781
G TAHOUA			4849	12310	14644	6	11559	7151	5193	3601	2079	151	871	337	156	111	64	11	0	63093	
T TAHOUA			8148	18963	22243	10	16683	10513	7524	4848	2785	217	1111	414	197	133	69	14	2	93874	
TILLABERY	Sixième	F	1905	5307	4353		2406	769	192	26	15	5							14978		
		G	2014	5281	4665		2648	810	247	103	27	9								15804	
		T	3919	10588	9018		5054	1579	439	129	42	14								30782	
	Cinquième	F	121	823	2319		2191	988	453	96	16	3								7010	
		G	111	866	2533		2501	1260	485	163	34	5								7958	
		T	232	1689	4852		4692	2248	938	259	50	8								14968	
	Quatrième	F	7	56	551		1221	1402	686	284	56	16								4279	
		G	12	56	602		1471	1702	948	432	110	25								5358	
		T	19	112	1153		2692	3104	1634	716	166	41								9637	
	Troisième	F	5	3	60		329	947	1174	937	400	218								4073	
		G	3	20	62		369	1152	1496	1179	619	265								5165	
		T	8	23	122		698	2099	2670	2116	1019	483								9238	
	Seconde	F				2	7	43	122	177	101		52	11	5	0	0	0		520	
		G				1	9	61	262	413	279		135	45	13	5	1	1		1225	
		T				3	16	104	384	590	380		187	56	18	5	1	1		1745	
	Première	F					0	4	48	127	144		110	29	13	9			0	484	
		G					2	7	86	237	331		228	104	47	22			1	1065	
		T					2	11	134	364	475		338	133	60	31			1	1549	
	Terminale	F						0	24	88	95		145	71	47	26	15	1	1	513	
		G							1	33	168		258	173	106	66	22	0	3	995	
		T							1	57	256		403	244	153	92	37	1	4	1508	
	F TILLABERY			2038	6189	7283	2	6154	4153	2699	1735	827	242	307	111	65	35	15	1	1	31857
	G TILLABERY			2140	6223	7862	1	7000	4993	3557	2695	1565	304	621	322	166	93	23	2	3	37570
	T TILLABERY			4178	12412	15145	3	13154	9146	6256	4430	2392	546	928	433	231	128	38	3	4	69427
	Sixième	F	4071	7490	4784		1436	317	45	50	28	69							18290		
		G	4652	9198	6193		2173	377	44	55	65	24								22781	
		T	8723	16688	10977		3609	694	89	105	93	93								41071	
	Cinquième	F	147	1019	3049		2472	768	135	10	3	5								7608	
		G	150	1124	4446		3301	1037	159	13	3	8								10241	
		T	297	2143	7495		5773	1805	294	23	6	13								17849	
	Quatrième	F	10	58	680		1787	1655	512	114	2	1								4819	
		G	4	60	544		2222	2385	758	195	10	4								6182	

ZINDER	Troisième	T	14	118	1224		4009	4040	1270	309	12	5							11001	
		F	0	2	50		461	1215	1280	582	204	65							3859	
		G	0	1	24		442	1708	1693	767	336	166							5137	
		T	0	3	74		903	2923	2973	1349	540	231							8996	
	Seconde	F				3	42	155	340	249	203		153	46	4	1	0	0	0	1196
		G				1	72	274	683	657	448		317	98	7	11	1	0	0	2569
		T				4	114	429	1023	906	651		470	144	11	12	1	0	0	3765
	Première	F				0	1	30	152	258	152		126	20	4	11	0	0	0	754
		G				0	1	16	255	529	417		346	102	42	16	1	0	0	1725
		T				0	2	46	407	787	569		472	122	46	27	1	0	0	2479
	Terminale	F				0	1	0	14	87	210		140	69	28	10	1	0	1	561
		G				2	0	1	13	138	412		305	215	154	66	8	0	0	1314
T					2	1	1	27	225	622		445	284	182	76	9	0	1	1875	
F ZINDER			4228	8569	8563	3	6200	4140	2478	1350	802	140	419	135	36	22	1	0	1	37087
G ZINDER			4806	10383	11207	3	8211	5798	3605	2354	1691	202	968	415	203	93	10	0	0	49949
T ZINDER			9034	18952	19770	6	14411	9938	6083	3704	2493	342	1387	550	239	115	11	0	1	87036
Ensemble Pays	NIVEAU	SEXE	EFFECTIFS PAR AGE																Total général	
			< 13 ans	13 ans	14 ans	15 ans	16 ans	17 ans	18 ans	19 ans	20 ans et +	<15 ans	20 ans	21 ans	22 ans	23 ans	24 ans	25 ans		>25 ans
	Sixième	F	19359	42320	32562		13200	4507	1158	276	69	108								113559
		G	23622	55644	43598		19138	5395	1316	290	126	98								149227
		T	42981	97964	76160		32338	9902	2474	566	195	206								262786
	Cinquième	F	1326	6766	19204		15505	7185	2845	464	89	40								53424
		G	1074	7933	27753		23684	10194	3308	778	155	39								74918
		T	2400	14699	46957		39189	17379	6153	1242	244	79								128342
	Quatrième	F	91	592	4492		10346	10748	5793	1982	521	105								34670
		G	82	757	5101		15196	16455	8636	3153	747	137								50264
		T	173	1349	9593		25542	27203	14429	5135	1268	242								84934
	Troisième	F	11	54	606		3098	7937	9612	5775	2847	1078								31018
		G	11	87	478		3666	11143	13941	9090	4213	1685								44314
		T	22	141	1084		6764	19080	23553	14865	7060	2763								75332
	Seconde	F				32	298	1193	2306	2360	1654		975	374	91	18	5	0	0	9306
		G				58	417	2135	4778	5721	4095		2272	947	199	102	8	1	0	20733
		T				90	715	3328	7084	8081	5749		3247	1321	290	120	13	1	0	30039
	Première	F				2	17	232	976	1902	1678		1084	662	224	103	8	4	0	6892
		G				2	15	319	1896	3785	4236		2970	1509	764	219	68	2	3	15788
		T				4	32	551	2872	5687	5914		4054	2171	988	322	76	6	3	22680
Terminale	F				0	1	14	204	788	1396		1563	1002	698	393	202	40	7	6308	
	G				7	3	33	296	1325	2732		3363	2514	1524	961	563	113	23	13457	
	T				7	4	47	500	2113	4128		4926	3516	2222	1354	765	153	30	19765	
Total F		20787	49732	56864	34	42465	31816	22894	13547	8254	1331	3622	2038	1013	514	215	44	7	255177	
Total G		24789	64421	76930	67	62119	45674	34171	24142	16304	1959	8605	4970	2487	1282	639	116	26	368701	
Total T		45576	114153	133794	101	104584	77490	57065	37689	24558	3290	12227	7008	3500	1796	854	160	33	623878	
Total T		35690	103074	120372	97393	69219	50846	35724	22710	2244	134	10627	6111	2731	1147	480	94	62	558658	

IX.1.2 Public+Privé

DRES	NIVEAU	SEXE	EFFECTIFS PAR AGE																Total général	
			< 13 ans	13 ans	14 ans	15 ans	16 ans	17 ans	18 ans	19 ans	20 ans et +	<15 ans	20 ans	21 ans	22 ans	23 ans	24 ans	25 ans		>25 ans
AGADEZ	Sixième	F	933	1346	1429	727	493	133	11	1	1								5074	
		G	830	1378	1673	1127	665	198	5	3	1								5880	
		T	1763	2724	3102	1854	1158	331	16	4	2								10954	
	Cinquième	F	170	432	604	779	641	225	41	15	5								2912	
		G	118	357	639	784	674	417	65	21	2								3077	
		T	288	789	1243	1563	1315	642	106	36	7								5989	
	Quatrième	F	25	53	268	443	673	534	291	65	31								2383	
		G	14	44	248	373	651	596	271	42	19								2258	
		T	39	97	516	816	1324	1130	562	107	50								4641	
	Troisième	F	14	21	52	177	409	804	726	453	219								2875	
		G	15	7	45	192	335	738	734	429	258								2753	
		T	29	28	97	369	744	1542	1460	882	477								5628	
	Seconde	F				18	86	164	120	93		3	65	21	1	0	0		571	
		G				48	121	312	227	162		28	143	69	12	4	1		1127	
		T				66	207	476	347	255		31	208	90	13	4	1		1698	
	Première	F				15	99	189	157			0	117	72	56	8	1	0	714	
		G				8	104	325	202			9	183	127	121	12	2	0	1093	
		T				23	203	514	359			9	300	199	177	20	3	0	1807	
	Terminale	F				0	4	27	98	170		10	180	122	82	31	11	1	740	
		G				3	20	61	122	269		20	246	189	157	126	102	6	1326	
		T				3	24	88	220	439		30	426	311	239	157	113	7	2066	
F AGADEV			1142	1852	2353	2144	2321	1986	1476	954	256	13	362	215	139	39	12	1	4	15269
G AGADEV			977	1786	2605	2527	2474	2426	1749	1128	280	57	572	385	290	142	105	6	5	17514
T AGADEV			2119	3638	4958	4671	4795	4412	3225	2082	536	70	934	600	429	181	117	7	9	32783
DIFFA	Sixième	F	492	1293	703	95	28	2	0		0								2613	
		G	517	1127	811	114	31	4	1		1								2606	
		T	1009	2420	1514	209	59	6	1		1								5219	
	Cinquième	F	35	174	624	312	133	25	3	0									1306	
		G	18	170	546	306	139	39	6	2									1226	
		T	53	344	1170	618	272	64	9	2									2532	
	Quatrième	F	0	27	186	466	232	106	22	2	0								1041	
		G	0	33	164	408	254	109	25	4	0								997	
		T	0	60	350	874	486	215	47	6	0								2038	
	Troisième	F	0	2	18	130	337	403	196	110	23								1219	
		G	0	2	9	95	173	353	215	168	43								1058	
		T	0	4	27	225	510	756	411	278	66								2277	
	Seconde	F				2	40	154	91	50			24	12	5	1			379	
		G				3	24	207	149	95			39	21	8	3			549	
		T				5	64	361	240	145			63	33	13	4			928	
Première	F				1	2	17	109	60			23	7	7	0			226		
	G				0	4	17	91	89			55	20	11	4			292		

		T				1	6	34	200	149			78	27	18	4			1	518	
	Terminale	F					1	4	21	60			53	66	10	12	9	0	0	236	
		G					0	0	15	59			62	97	16	18	12	8	15	302	
		T						1	4	36	119			115	163	26	30	21	8	15	538
F DIFFA			527	1496	1531	1006	773	711	442	282	23		100	85	22	13	9	0	0	7020	
G DIFFA			535	1332	1530	926	625	729	502	417	44		156	138	35	25	12	8	16	7030	
T DIFFA			1062	2828	3061	1932	1398	1440	944	699	67		256	223	57	38	21	8	16	14050	
DOSSO	Sixième	F	2898	5764	4387	2015	653	140	16	10	7									15890	
		G	3722	7454	5927	2581	748	164	35	21	2										20654
		T	6620	13218	10314	4596	1401	304	51	31	31	9									36544
	Cinquième	F	209	995	2802	2099	1028	380	91	16	14										7634
		G	209	1261	3924	3287	1539	475	108	27	13										10843
		T	418	2256	6726	5386	2567	855	199	43	27										18477
	Quatrième	F	26	87	614	1522	1453	877	267	97	35										4978
		G	19	138	807	2534	2165	1356	443	138	56										7656
		T	45	225	1421	4056	3618	2233	710	235	91										12634
	Troisième	F	2	15	101	465	1482	1688	1287	921	773										6734
		G	2	9	139	645	2077	2744	1957	1345	1221										10139
		T	4	24	240	1110	3559	4432	3244	2266	1994										16873
	Seconde	F				42	171	253	324	216		4	127	14	8	0					1159
		G				37	245	613	706	589		1	319	97	30	1					2638
		T				79	416	866	1030	805		5	446	111	38	1					3797
	Première	F				2	22	113	228	197			132	177	17	4	2	0	0		894
		G				0	48	236	506	574			500	317	79	16	2	0	3		2281
		T				2	70	349	734	771			632	494	96	20	4	0	3		3175
	Terminale	F				19	30	89	184		0	192	158	110	80	35	9	3			909
		G				7	35	157	344		0	489	446	393	328	171	56	13			2439
		T				26	65	246	528		0	681	604	503	408	206	65	16			3348
F DOSSO			3135	6861	7904	6145	4828	3481	2302	1641	829	4	451	349	135	84	37	9	3	38198	
G DOSSO			3952	8862	10797	9084	6829	5623	3912	3038	1292	1	1308	860	502	345	173	56	16	56650	
T DOSSO			7087	15723	18701	15229	11657	9104	6214	4679	2121	5	1759	1209	637	429	210	65	19	94848	
MARADI	Sixième	F	4041	10575	8134	2682	872	193	12	2										26511	
		G	5643	15998	12410	4532	1155	242	56	6											40042
		T	9684	26573	20544	7214	2027	435	68	8											66553
	Cinquième	F	360	1405	4260	3862	1670	821	67	7	6										12458
		G	175	1954	8066	7383	3017	848	152	15	3										21613
		T	535	3359	12326	11245	4687	1669	219	22	9										34071
	Quatrième	F	7	157	938	2133	2542	1399	496	126	17										7815
		G	10	164	1272	4214	5247	2570	1185	232	33										14927
		T	17	321	2210	6347	7789	3969	1681	358	50										22742
	Troisième	F		27	175	652	1755	2817	1949	1082	505										8962
		G		31	184	965	3385	5118	4118	2254	1156										17211
		T		58	359	1617	5140	7935	6067	3336	1661										26173
	Seconde	F				77	253	327	489	307		9	131	29	6	0				0	1628
		G				109	736	998	1665	1244		15	516	108	20	4				1	5416
		T				186	989	1325	2154	1551		24	647	137	26	4				1	7044

	Première	F				10	46	174	368	370		2	215	65	8	6	0	0	0	1264		
		G				5	74	553	1066	1504		0	884	289	170	32	16	0	0	4593		
		T				15	120	727	1434	1874		2	1099	354	178	38	16	0	0	5857		
	Terminale	F				0	3	30	96	214		0	332	203	131	62	18	15	3	1107		
		G				0	3	31	215	893		0	1251	1047	550	386	141	36	19	4572		
		T				0	6	61	311	1107		0	1583	1250	681	448	159	51	22	5679		
F MARADI			4408	12164	13507	9416	7141	5761	3477	2108		528	11	678	297	145	68	18	15	3	59745	
G MARADI			5828	18147	21932	17208	13617	10360	8457	6148		1192	15	2651	1444	740	422	157	36	20	108374	
T MARADI			10236	30311	35439	26624	20758	16121	11934	8256		1720	26	3329	1741	885	490	175	51	23	168119	
NIAMEY	Sixième	F	3578	6615	5163	2600	1211	442	163	12	1										19785	
		G	3181	6132	4714	2903	1113	404	63	9	1											18520
		T	6759	12747	9877	5503	2324	846	226	21	2											38305
	Cinquième	F	524	1959	4586	2837	1804	893	219	58	7											12887
		G	432	1739	3683	2778	1789	879	311	79	15											11705
		T	956	3698	8269	5615	3593	1772	530	137	22											24592
	Quatrième	F	95	430	2039	3004	2632	1621	622	193	70											10706
		G	81	314	1712	2467	2376	1792	680	282	73											9777
		T	176	744	3751	5471	5008	3413	1302	475	143											20483
	Troisième	F	31	34	499	1937	3348	2966	2488	1615	1054											13972
		G	47	29	302	1746	3012	2501	2291	1349	1073											12350
		T	78	63	801	3683	6360	5467	4779	2964	2127											26322
	Seconde	F				330	869	1199	887	741		76	467	269	84	35	10	1	4		4972	
		G				254	935	1481	1230	984		55	742	505	141	33	17	1	4		6382	
		T				584	1804	2680	2117	1725		131	1209	774	225	68	27	2	8		11354	
	Première	F				73	371	907	1091	802		8	513	380	163	82	17	8	2		4417	
		G				46	321	869	1182	1116		4	831	674	396	179	44	9	1		5672	
		T				119	692	1776	2273	1918		12	1344	1054	559	261	61	17	3		10089	
Terminale	F				9	80	401	809	1185		1	1000	756	602	352	232	70	45		5542		
	G				2	69	460	909	1353		1	1361	1134	868	617	426	163	82		7445		
	T				11	149	861	1718	2538		2	2361	1890	1470	969	658	233	127		12987		
F NIAMEY			4228	9038	12287	10790	10315	8429	6279	4606		1132	85	1980	1405	849	469	259	79	51	72281	
G NIAMEY			3741	8214	10411	10196	9615	8386	6666	5172		1162	60	2934	2313	1405	829	487	173	87	71851	
T NIAMEY			7969	17252	22698	20986	19930	16815	12945	9778		2294	145	4914	3718	2254	1298	746	252	138	144132	
TAHOUA	Sixième	F	3157	5549	4504	1638	356	65	13	2	29										15313	
		G	4677	10678	8273	3612	757	120	14	1	62											28194
		T	7834	16227	12777	5250	1113	185	27	3	91											43507
	Cinquième	F	224	1161	2718	1986	801	159	14	2	13											7078
		G	256	1579	5620	4565	1537	391	67	16	7											14038
		T	480	2740	8338	6551	2338	550	81	18	20											21116
	Quatrième	F	32	108	539	1467	1455	810	238	95	15											4759
		G	29	227	1022	3253	3266	1612	499	124	46											10078
		T	61	335	1561	4720	4721	2422	737	219	61											14837
	Troisième	F	2	18	125	407	1111	1355	832	467	215											4532
		G	3	39	127	603	2045	2650	2153	1238	430											9288
		T	5	57	252	1010	3156	4005	2985	1705	645											13820
		F				41	171	374	345	103		4	38	9	1	0	0				1086	

	Seconde	G				69	310	979	1168	621		5	233	121	24	60	2			3592	
		T				110	481	1353	1513	724		9	271	130	25	60	2			4678	
	Première	F				4	24	129	247	216		0	61	24	5	0	0	0	0	710	
		G				5	62	382	652	696		1	358	168	52	16	41	3	5	2441	
		T				9	86	511	899	912		1	419	192	57	16	41	3	5	3151	
	Terminale	F				0	0	11	101	216		0	226	104	72	48	18	9	3	808	
		G				0	1	25	279	434		0	592	387	324	227	145	76	19	2509	
		T				0	1	36	380	650		0	818	491	396	275	163	85	22	3317	
	F TAHOUA			3415	6836	7886	5543	3918	2903	1790	1101	272	4	325	137	78	48	18	9	3	34286
G TAHOUA			4965	12523	15042	12107	7978	6159	4832	3130	545	6	1183	676	400	303	188	79	24	70140	
T TAHOUA			8380	19359	22928	17650	11896	9062	6622	4231	817	10	1508	813	478	351	206	88	27	104426	
TILLABERY	Sixième	F	1944	5346	4370	2423	773	193	26	15	5									15095	
		G	2074	5330	4697	2669	819	251	105	27	9										15981
		T	4018	10676	9067	5092	1592	444	131	42	14										31076
	Cinquième	F	126	861	2389	2223	1024	464	101	16	5										7209
		G	115	905	2616	2573	1294	502	168	34	5										8212
		T	241	1766	5005	4796	2318	966	269	50	10										15421
	Quatrième	F	7	64	583	1267	1471	750	301	64	21										4528
		G	12	60	643	1550	1778	1039	457	122	28										5689
		T	19	124	1226	2817	3249	1789	758	186	49										10217
	Troisième	F	5	4	114	403	1013	1383	1194	670	547										5333
		G	3	21	92	444	1283	1760	1431	1014	582										6630
		T	8	25	206	847	2296	3143	2625	1684	1129										11963
	Seconde	F				7	48	126	186	105		2	53	15	6	0	0	0			548
		G				9	65	269	432	291		1	142	62	13	10	4	1			1299
		T				16	113	395	618	396		3	195	77	19	10	4	1			1847
	Première	F				0	4	52	139	167			116	36	29	13	1	0			557
		G				2	7	89	257	366			253	130	88	30	7	2			1231
		T				2	11	141	396	533			369	166	117	43	8	2			1788
	Terminale	F				0	27	93	104				165	83	83	36	20	1	4		616
		G				1	40	177	189				289	229	202	99	36	8	22		1292
		T				1	67	270	293				454	312	285	135	56	9	26		1908
F TILLABERY			2082	6275	7456	6323	4333	2995	2040	1141	578	2	334	134	118	49	21	1	4	33886	
G TILLABERY			2204	6316	8048	7247	5247	3950	3027	2043	624	1	684	421	303	139	47	11	22	40334	
T TILLABERY			4286	12591	15504	13570	9580	6945	5067	3184	1202	3	1018	555	421	188	68	12	26	74220	
ZINDER	Sixième	F	4218	7614	4855	1461	322	65	50	28	69									18682	
		G	4784	9302	6321	2202	384	44	55	65	24										23181
		T	9002	16916	11176	3663	706	109	105	93	93										41863
	Cinquième	F	169	1147	3183	2566	825	160	10	3	5										8068
		G	171	1246	4626	3417	1113	175	19	3	8										10778
		T	340	2393	7809	5983	1938	335	29	6	13										18846
	Quatrième	F	12	75	829	1974	1772	609	143	20	1										5435
		G	11	74	697	2469	2622	889	229	22	8										7021
		T	23	149	1526	4443	4394	1498	372	42	9										12456
	Troisième	F	0	7	94	650	1535	1618	1022	673	323										5922
		G	0	2	95	631	2097	2176	1409	1093	648										8151

	T	0	9	189	1281	3632	3794	2431	1766	971									14073
Seconde	F				43	170	399	276	222		3	160	48	4	1	0	0	0	1326
	G				72	280	726	691	483		1	342	112	11	11	1	0	0	2730
	T				115	450	1125	967	705		4	502	160	15	12	1	0	0	4056
Première	F				1	30	193	302	213		0	162	38	13	13	0	0	0	965
	G				1	16	290	596	481		0	442	156	82	23	1	0	0	2088
	T				2	46	483	898	694		0	604	194	95	36	1	0	0	3053
Terminale	F				1	2	19	114	266		0	206	150	75	33	8	4	5	883
	G				0	1	39	190	504		3	487	466	297	202	63	19	45	2316
	T				1	3	58	304	770		3	693	616	372	235	71	23	50	3199
F ZINDER		4399	8843	8961	6696	4656	3063	1917	1425	398	3	528	236	92	47	8	4	5	41281
G ZINDER		4966	10624	11739	8792	6513	4339	3189	2651	688	4	1271	734	390	236	65	19	45	56265
T ZINDER		9365	19467	20700	15488	11169	7402	5106	4076	1086	7	1799	970	482	283	73	23	50	97546

ENSEMBLE	NIVEAU	EFFECTIFS PAR AGE																	Total général	
		SEXE	< 13 ans	13 ans	14 ans	<15 ans	15 ans	16 ans	17 ans	18 ans	19 ans	20 ans et +	20 ans	21 ans	22 ans	23 ans	24 ans	25 ans		>25 ans
Ensemble Pays	Sixième	F	21261	44102	33545		13641	4708	1233	291	70	112								118963
		G	25428	57399	44826		19740	5672	1427	334	132	100								155058
		T	46689	101501	78371		33381	10380	2660	625	202	212								274021
	Cinquième	F	1817	8134	21166		16664	7926	3127	546	117	55								59552
		G	1494	9211	29720		25093	11102	3726	896	197	53								81492
		T	3311	17345	50886		41757	19028	6853	1442	314	108								141044
	Quatrième	F	204	1001	5996		12276	12230	6706	2380	662	190								41645
		G	176	1054	6565		17268	18359	9963	3789	966	263								58403
		T	380	2055	12561		29544	30589	16669	6169	1628	453								100048
	Troisième	F	54	128	1178		4821	10990	13034	9694	5991	3659								49549
		G	70	140	993		5321	14407	18040	14308	8890	5411								67580
		T	124	268	2171		10142	25397	31074	24002	14881	9070								117129
	Seconde	F				101	560	1808	2996	2718	1837		1065	417	115	37	10	1	4	11669
		G				106	601	2716	5585	6268	4469		2476	1095	259	126	25	2	5	23733
		T				207	1161	4524	8581	8986	6306		3541	1512	374	163	35	3	9	35402
	Première	F				10	91	514	1684	2673	2182		1339	799	298	126	21	8	2	9747
		G				14	59	540	2540	4675	5028		3506	1881	999	312	113	14	10	19691
		T				24	150	1054	4224	7348	7210		4845	2680	1297	438	134	22	12	29438
	Terminale	F				11	10	109	549	1421	2399		2354	1642	1165	654	351	109	67	10841
		G				24	5	102	691	2064	4045		4777	3995	2807	2003	1096	372	220	22201
		T				35	15	211	1240	3485	6444		7131	5637	3972	2657	1447	481	287	33042
	Total F		23336	53365	61885	122	48063	38285	29329	19723	13258	4016	4758	2858	1578	817	382	118	73	301966
	Total G		27168	67804	82104	144	68087	52898	41972	32334	23727	5827	10759	6971	4065	2441	1234	388	235	428158
	Total T		50504	121169	143989	266	116150	91183	71301	52057	36985	9843	15517	9829	5643	3258	1616	506	308	730124

IX.2 Répartition des élèves et des redoublants par niveau et sexe et DRES

IX.2.1 Public

DRES	Valeurs	NIVEAU							Total général
		Sixième	Cinquième	Quatrième	Troisième	Seconde	Première	Terminale	
AGADEZ	G	5589	2647	1791	1739	992	884	768	14410
	F	4813	2634	2029	1986	467	566	455	12950
	T	10402	5281	3820	3725	1459	1450	1223	27360
	G RED	1024	494	293	451	225	90	235	2812
	F RED	934	495	394	621	69	42	144	2699
	T Red	1958	989	687	1072	294	132	379	5511
DIFFA	G	2572	1170	905	815	512	267	207	6448
	F	2595	1263	968	1042	364	200	198	6630
	T	5167	2433	1873	1857	876	467	405	13078
	G RED	491	218	201	202	68	12	22	1214
	F RED	450	197	167	193	47	12	65	1131
	T Red	941	415	368	395	115	24	87	2345
DOSSO	G	20357	10497	7005	6945	2461	1975	1503	50743
	F	15666	7293	4439	4187	1092	780	562	34019
	T	36023	17790	11444	11132	3553	2755	2065	84762
	G RED	3557	1986	1329	2122	371	190	653	10208
	F RED	2783	1393	983	1304	116	54	243	6876
	T Red	6340	3379	2312	3426	487	244	896	17084
MARADI	G	39428	20770	13810	12251	5225	4290	3426	99200
	F	25960	11828	6968	5872	1477	1095	754	53954
	T	65388	32598	20778	18123	6702	5385	4180	153154
	G RED	8537	3745	2465	4029	794	352	1082	21004
	F RED	5722	2173	1225	2033	195	46	282	11676
	T Red	14259	5918	3690	6062	989	398	1364	32680
	G	14890	8258	6140	5959	4458	3723	3860	47288

NIAMEY	F	16232	9167	7064	6989	3235	2475	2737	47899
	T	31122	17425	13204	12948	7693	6198	6597	95187
	G RED	3260	1830	1465	1602	863	390	1521	10931
	F RED	3366	1927	1429	2038	583	170	1191	10704
	T Red	6626	3757	2894	3640	1446	560	2712	21635
TAHOUA	G	27806	13377	9073	6303	3291	1859	1384	63093
	F	15025	6621	4104	3010	955	538	528	30781
	T	42831	19998	13177	9313	4246	2397	1912	93874
	G RED	5814	2558	1667	1883	459	144	272	12797
	F RED	2994	1223	774	893	101	60	204	6249
	T Red	8808	3781	2441	2776	560	204	476	19046
TILLABERY	G	15804	7958	5358	5165	1225	1065	995	37570
	F	14978	7010	4279	4073	520	484	513	31857
	T	30782	14968	9637	9238	1745	1549	1508	69427
	G RED	2842	1385	1104	1876	249	79	424	7959
	F RED	2875	1191	879	1561	113	21	219	6859
	T Red	5717	2576	1983	3437	362	100	643	14818
ZINDER	G	22781	10241	6182	5137	2569	1725	1314	49949
	F	18290	7608	4819	3859	1196	754	561	37087
	T	41071	17849	11001	8996	3765	2479	1875	87036
	G RED	3725	1502	834	1134	667	127	400	8389
	F RED	2981	1152	642	929	243	52	203	6202
	T Red	6706	2654	1476	2063	910	179	603	14591
Total G		149227	74918	50264	44314	20733	15788	13457	368701
Total F		113559	53424	34670	31018	9306	6892	6308	255177
Total T		262786	128342	84934	75332	30039	22680	19765	623878
Total G RED		29250	13718	9358	13299	3696	1384	4609	75314
Total F RED		22105	9751	6493	9572	1467	457	2551	52396
Total T Red		51355	23469	15851	22871	5163	1841	7160	127710

IX.2.2 Public+Privé

DRES	Valeurs	NIVEAU							Total général
		Sixième	Cinquième	Quatrième	Troisième	Seconde	Première	Terminale	
AGADEZ	G	5880	3077	2258	2753	1127	1093	1326	17514
	F	5074	2912	2383	2875	571	714	740	15269
	T	10954	5989	4641	5628	1698	1807	2066	32783
	G RED	1064	535	336	715	234	103	378	3365
	F RED	960	517	419	854	75	47	223	3095
	T Red	2024	1052	755	1569	309	150	601	6460
DIFFA	G	2606	1226	997	1058	549	292	302	7030
	F	2613	1306	1041	1219	379	226	236	7020
	T	5219	2532	2038	2277	928	518	538	14050
	G RED	496	223	203	233	74	14	67	1310
	F RED	453	199	170	212	51	14	72	1171
	T Red	949	422	373	445	125	28	139	2481
DOSSO	G	20654	10843	7656	10139	2638	2281	2439	56650
	F	15890	7634	4978	6734	1159	894	909	38198
	T	36544	18477	12634	16873	3797	3175	3348	94848
	G RED	3592	2028	1415	3041	411	237	1061	11785
	F RED	2812	1431	1065	2082	120	61	369	7940
	T Red	6404	3459	2480	5123	531	298	1430	19725
MARADI	G	40042	21613	14927	17211	5416	4593	4572	108374
	F	26511	12458	7815	8962	1628	1264	1107	59745
	T	66553	34071	22742	26173	7044	5857	5679	168119
	G RED	8590	3856	2621	5617	821	379	1516	23400
	F RED	5762	2233	1345	3135	209	55	431	13170
	T Red	14352	6089	3966	8752	1030	434	1947	36570
	G	18520	11705	9777	12350	6382	5672	7445	71851
	F	19785	12887	10706	13972	4972	4417	5542	72281

NIAMEY	T	38305	24592	20483	26322	11354	10089	12987	144132
	G RED	3608	2200	1912	3217	986	500	2449	14872
	F RED	3615	2232	1839	3750	696	257	1920	14309
	T Red	7223	4432	3751	6967	1682	757	4369	29181
TAHOUA	G	28194	14038	10078	9288	3592	2441	2509	70140
	F	15313	7078	4759	4532	1086	710	808	34286
	T	43507	21116	14837	13820	4678	3151	3317	104426
	G RED	5863	2653	1791	2690	514	200	584	14295
	F RED	3025	1272	837	1229	107	66	279	6815
	T Red	8888	3925	2628	3919	621	266	863	21110
TILLABERY	G	15981	8212	5689	6630	1299	1231	1292	40334
	F	15095	7209	4528	5333	548	557	616	33886
	T	31076	15421	10217	11963	1847	1788	1908	74220
	G RED	2859	1411	1169	2419	253	83	497	8691
	F RED	2886	1216	928	2042	116	22	263	7473
	T Red	5745	2627	2097	4461	369	105	760	16164
ZINDER	G	23181	10778	7021	8151	2730	2088	2316	56265
	F	18682	8068	5435	5922	1326	965	883	41281
	T	41863	18846	12456	14073	4056	3053	3199	97546
	G RED	3752	1559	951	2110	695	169	940	10176
	F RED	2999	1192	721	1635	252	72	350	7221
	T Red	6751	2751	1672	3745	947	241	1290	17397
Total G		155058	81492	58403	67580	23733	19691	22201	428158
Total F		118963	59552	41645	49549	11669	9747	10841	301966
Total T		274021	141044	100048	117129	35402	29438	33042	730124
Total G RED		29824	14465	10398	20042	3988	1685	7492	87894
Total F RED		22512	10292	7324	14939	1626	594	3907	61194
Total T Red		52336	24757	17722	34981	5614	2279	11399	149088

IX.3 Répartition des élèves par DRES, niveau, sexe et milieu de résidence

IX.3.1 Public

DRES	Milieu de résidence	Sexe	NIVEAU						Total général	
			Sixième	Cinquième	Quatrième	Troisième	Seconde	Première		Terminale
AGADEZ	Urbaine	G	5026	2374	1636	1593	975	879	768	13251
		F	4325	2354	1868	1851	462	565	455	11880
		T	9351	4728	3504	3444	1437	1444	1223	25131
	Rurale	G	563	273	155	146	17	5		1159
		F	488	280	161	135	5	1		1070
		T	1051	553	316	281	22	6		2229
G AGADEZ			5589	2647	1791	1739	992	884	768	14410
F AGADEZ			4813	2634	2029	1986	467	566	455	12950
T AGADEZ			10402	5281	3820	3725	1459	1450	1223	27360
DIFFA	Urbaine	G	1622	760	577	556	512	267	207	4501
		F	1790	886	677	735	364	200	198	4850
		T	3412	1646	1254	1291	876	467	405	9351
	Rurale	G	950	410	328	259				1947
		F	805	377	291	307				1780
		T	1755	787	619	566				3727
G DIFFA			2572	1170	905	815	512	267	207	6448
F DIFFA			2595	1263	968	1042	364	200	198	6630
T DIFFA			5167	2433	1873	1857	876	467	405	13078
DOSSO	Urbaine	G	4194	2369	1615	2023	1652	1359	1288	14500
		F	4096	2379	1597	1857	882	663	510	11984
		T	8290	4748	3212	3880	2534	2022	1798	26484
	Rurale	G	16163	8128	5390	4922	809	616	215	36243
		F	11570	4914	2842	2330	210	117	52	22035
		T	27733	13042	8232	7252	1019	733	267	58278

G DOSSO			20357	10497	7005	6945	2461	1975	1503	50743
F DOSSO			15666	7293	4439	4187	1092	780	562	34019
T DOSSO			36023	17790	11444	11132	3553	2755	2065	84762
MARADI	Urbaine	G	10733	5468	4248	4456	3874	3307	2993	35079
		F	10334	5200	3662	3409	1244	948	674	25471
		T	21067	10668	7910	7865	5118	4255	3667	60550
	Rurale	G	28695	15302	9562	7795	1351	983	433	64121
		F	15626	6628	3306	2463	233	147	80	28483
		T	44321	21930	12868	10258	1584	1130	513	92604
G MARADI			39428	20770	13810	12251	5225	4290	3426	99200
F MARADI			25960	11828	6968	5872	1477	1095	754	53954
T MARADI			65388	32598	20778	18123	6702	5385	4180	153154
NIAMEY	Urbaine	G	14890	8258	6140	5959	4458	3723	3860	47288
		F	16232	9167	7064	6989	3235	2475	2737	47899
		T	31122	17425	13204	12948	7693	6198	6597	95187
G NIAMEY			14890	8258	6140	5959	4458	3723	3860	47288
F NIAMEY			16232	9167	7064	6989	3235	2475	2737	47899
T NIAMEY			31122	17425	13204	12948	7693	6198	6597	95187
TAHOUA	Urbaine	G	6545	2989	2452	2172	2670	1584	1384	19796
		F	5496	2898	2080	1884	869	506	528	14261
		T	12041	5887	4532	4056	3539	2090	1912	34057
	Rurale	G	21261	10388	6621	4131	621	275		43297
		F	9529	3723	2024	1126	86	32		16520
		T	30790	14111	8645	5257	707	307		59817
G TAHOUA			27806	13377	9073	6303	3291	1859	1384	63093
F TAHOUA			15025	6621	4104	3010	955	538	528	30781
T TAHOUA			42831	19998	13177	9313	4246	2397	1912	93874
	Urbaine	G	3049	1755	1346	1547	831	781	864	10173
		F	3092	1734	1187	1393	392	374	456	8628

TILLABERY	Rurale	T	6141	3489	2533	2940	1223	1155	1320	18801
		G	12755	6203	4012	3618	394	284	131	27397
		F	11886	5276	3092	2680	128	110	57	23229
		T	24641	11479	7104	6298	522	394	188	50626
G TILLABERY			15804	7958	5358	5165	1225	1065	995	37570
F TILLABERY			14978	7010	4279	4073	520	484	513	31857
T TILLABERY			30782	14968	9637	9238	1745	1549	1508	69427
ZINDER	Urbaine	G	8517	4166	2869	2426	2248	1591	1314	23131
		F	8348	4270	3030	2595	1106	723	561	20633
		T	16865	8436	5899	5021	3354	2314	1875	43764
	Rurale	G	14264	6075	3313	2711	321	134	0	26818
		F	9942	3338	1789	1264	90	31	0	16454
		T	24206	9413	5102	3975	411	165	0	43272
G ZINDER			22781	10241	6182	5137	2569	1725	1314	49949
F ZINDER			18290	7608	4819	3859	1196	754	561	37087
T ZINDER			41071	17849	11001	8996	3765	2479	1875	87036
Ensemble Pays	Milieu de résidence	SEXE	NIVEAU						Total général	
			Sixième	Cinquième	Quatrième	Troisième	Seconde	Première		Terminale
	Urbaine	G	54576	28139	20883	20732	17220	13491	12678	167719
		F	53713	28888	21165	20713	8554	6454	6119	145606
		T	108289	57027	42048	41445	25774	19945	18797	313325
	Rurale	G	94651	46779	29381	23582	3513	2297	779	200982
		F	59846	24536	13505	10305	752	438	189	109571
		T	154497	71315	42886	33887	4265	2735	968	310553
	Total G		149227	74918	50264	44314	20733	15788	13457	368701
	Total F		113559	53424	34670	31018	9306	6892	6308	255177
Total T		262786	128342	84934	75332	30039	22680	19765	623878	

IX.3.2 Public+Privé

DRES	Milieu de résidence	SEXE	NIVEAU							Total général
			Sixième	Cinquième	Quatrième	Troisième	Seconde	Première	Terminale	
AGADEZ	Urbaine	G	5317	2804	2103	2607	1110	1088	1326	16355
		F	4586	2632	2222	2740	566	713	740	14199
		T	9903	5436	4325	5347	1676	1801	2066	30554
	Rurale	G	563	273	155	146	17	5		1159
		F	488	280	161	135	5	1		1070
		T	1051	553	316	281	22	6		2229
G AGADEZ			5880	3077	2258	2753	1127	1093	1326	17514
F AGADEZ			5074	2912	2383	2875	571	714	740	15269
T AGADEZ			10954	5989	4641	5628	1698	1807	2066	32783
DIFFA	Urbaine	G	1656	816	669	799	549	292	302	5083
		F	1808	929	750	912	379	226	236	5240
		T	3464	1745	1419	1711	928	518	538	10323
	Rurale	G	950	410	328	259				1947
		F	805	377	291	307				1780
		T	1755	787	619	566				3727
G DIFFA			2606	1226	997	1058	549	292	302	7030
F DIFFA			2613	1306	1041	1219	379	226	236	7020
T DIFFA			5219	2532	2038	2277	928	518	538	14050
DOSSO	Urbaine	G	4322	2617	2098	4338	1764	1620	2090	18849
		F	4218	2658	2034	3869	933	752	829	15293
		T	8540	5275	4132	8207	2697	2372	2919	34142
	Rurale	G	16332	8226	5558	5801	874	661	349	37801
		F	11672	4976	2944	2865	226	142	80	22905
		T	28004	13202	8502	8666	1100	803	429	60706
G DOSSO			20654	10843	7656	10139	2638	2281	2439	56650

F DOSSO			15890	7634	4978	6734	1159	894	909	38198
T DOSSO			36544	18477	12634	16873	3797	3175	3348	94848
MARADI	Urbaine	G	11341	6293	5291	8864	4065	3610	4139	43603
		F	10879	5826	4469	6322	1395	1117	1027	31035
		T	22220	12119	9760	15186	5460	4727	5166	74638
	Rurale	G	28701	15320	9636	8347	1351	983	433	64771
		F	15632	6632	3346	2640	233	147	80	28710
		T	44333	21952	12982	10987	1584	1130	513	93481
G MARADI			40042	21613	14927	17211	5416	4593	4572	108374
F MARADI			26511	12458	7815	8962	1628	1264	1107	59745
T MARADI			66553	34071	22742	26173	7044	5857	5679	168119
NIAMEY	Urbaine	G	18520	11705	9777	12350	6382	5672	7445	71851
		F	19785	12887	10706	13972	4972	4417	5542	72281
		T	38305	24592	20483	26322	11354	10089	12987	144132
G NIAMEY			18520	11705	9777	12350	6382	5672	7445	71851
F NIAMEY			19785	12887	10706	13972	4972	4417	5542	72281
T NIAMEY			38305	24592	20483	26322	11354	10089	12987	144132
TAHOUA	Urbaine	G	6933	3590	3390	4791	2971	2166	2509	26350
		F	5784	3329	2709	3323	1000	678	808	17631
		T	12717	6919	6099	8114	3971	2844	3317	43981
	Rurale	G	21261	10448	6688	4497	621	275		43790
		F	9529	3749	2050	1209	86	32		16655
		T	30790	14197	8738	5706	707	307		60445
G TAHOUA			28194	14038	10078	9288	3592	2441	2509	70140
F TAHOUA			15313	7078	4759	4532	1086	710	808	34286
T TAHOUA			43507	21116	14837	13820	4678	3151	3317	104426
TILLABERY	Urbaine	G	3202	1969	1650	2908	902	947	1161	12739
		F	3195	1902	1417	2542	420	447	559	10482
		T	6397	3871	3067	5450	1322	1394	1720	23221

TILLABERY	Rurale	G	12779	6243	4039	3722	397	284	131	27595
		F	11900	5307	3111	2791	128	110	57	23404
		T	24679	11550	7150	6513	525	394	188	50999
G TILLABERY			15981	8212	5689	6630	1299	1231	1292	40334
F TILLABERY			15095	7209	4528	5333	548	557	616	33886
T TILLABERY			31076	15421	10217	11963	1847	1788	1908	74220
ZINDER	Urbaine	G	8917	4675	3631	5014	2409	1954	2294	28894
		F	8740	4717	3598	4448	1236	934	876	24549
		T	17657	9392	7229	9462	3645	2888	3170	53443
	Rurale	G	14264	6103	3390	3137	321	134	22	27371
		F	9942	3351	1837	1474	90	31	7	16732
		T	24206	9454	5227	4611	411	165	29	44103
G ZINDER			23181	10778	7021	8151	2730	2088	2316	56265
F ZINDER			18682	8068	5435	5922	1326	965	883	41281
T ZINDER			41863	18846	12456	14073	4056	3053	3199	97546
Ensemble Pays	Milieu de résidence	SEXE	NIVEAU							Total général
			Sixième	Cinquième	Quatrième	Troisième	Seconde	Première	Terminale	
	Urbaine	G	60208	34469	28609	41671	20152	17349	21266	223724
		F	58995	34880	27905	38128	10901	9284	10617	190710
		T	119203	69349	56514	79799	31053	26633	31883	414434
	Rurale	G	94850	47023	29794	25909	3581	2342	935	204434
		F	59968	24672	13740	11421	768	463	224	111256
		T	154818	71695	43534	37330	4349	2805	1159	315690
	Total G		155058	81492	58403	67580	23733	19691	22201	428158
	Total F		118963	59552	41645	49549	11669	9747	10841	301966
Total T		274021	141044	100048	117129	35402	29438	33042	730124	

IX.4 Résultats aux examens par sexe, diplôme, série et par DRES (session 2016 collecté auprès des établissements)

DRES	SEXE	EXAMEN											
		BEPC			BAC								
		INSCRITS	PRESENTS	ADMIS	A			C			D		
INSCRITS	PRESENTS				ADMIS	INSCRITS	PRESENTS	ADMIS	INSCRITS	PRESENTS	ADMIS		
AGADEZ	G	2136	2101	729	643	636	217	8	8	2	603	597	138
	F	2244	2214	771	461	449	156	7	7	3	207	207	43
	T	4380	4315	1500	1104	1085	373	15	15	5	810	804	181
DIFFA	G	989	985	545	113	113	31	0	0	0	112	111	22
	F	989	952	545	139	138	23	0	0	0	39	39	7
	T	1978	1937	1090	252	251	54	0	0	0	151	150	29
DOSSO	G	8139	7984	2312	1247	1235	432	305	302	109	1078	1057	211
	F	5289	5137	1192	603	599	178	198	196	52	324	308	52
	T	13428	13121	3504	1850	1834	610	503	498	161	1402	1365	263
MARADI	G	14064	13687	4457	1770	1729	726	54	54	14	2147	2143	454
	F	7055	6911	1969	708	697	288	11	11	4	433	352	87
	T	21119	20598	6426	2478	2426	1014	65	65	18	2580	2495	541
NIAMEY	G	13168	11609	4828	4649	4498	1485	60	60	42	4006	3955	1135
	F	15153	12779	4433	3735	3674	1233	32	32	25	1929	1895	653
	T	28321	24388	9261	8384	8172	2718	92	92	67	5935	5850	1788
TAHOUA	G	7727	7592	3184	1266	1246	533	62	62	23	988	984	278
	F	3655	3586	1357	525	521	206	21	21	0	174	173	49
	T	11382	11178	4541	1791	1767	739	83	83	23	1162	1157	327
TILLABERY	G	5432	5161	1397	853	844	319	0	0	0	423	423	99
	F	4341	4285	867	428	416	99	0	0	0	134	134	24
	T	9773	9446	2264	1281	1260	418	0	0	0	557	557	123
ZINDER	G	6986	6661	2168	1066	1056	390	10	10	4	1056	1047	209
	F	5127	4993	1476	584	583	186	4	4	3	270	266	55
	T	12113	11654	3644	1650	1639	576	14	14	7	1326	1313	264
Total G		58641	55780	19620	11607	11357	4133	499	496	194	10413	10317	2546
Total F		43853	40857	12610	7183	7077	2369	273	271	87	3510	3374	970
Total T		102494	96637	32230	18790	18434	6502	772	767	281	13923	13691	3516

X. Personnels

X.1 Répartition des enseignants par Diplôme Académique, sexe et par DRES

X.1.1 1er Cycle

➤ Public

DRES	SEXE	DIPLOME_ACADEMIQUE										Total général
		DEA et +	Ingénieur / Master 2	Maîtrise / Master 1	Licence	DEUG/DUEL/DUES/BTS	BAC	Brevet/Certificat EPS	Brevet d'EF	Autres	indeterminé	
AGADEZ	H		6	1	26	71	48	17	2			171
	F		5	1	38	34	18	8	12			116
Total AGADEZ			11	2	64	105	66	25	14			287
DIFFA	H		5	4	42	68	41	22	1			183
	F		3	3	18	10	8	3	8			53
Total DIFFA			8	7	60	78	49	25	9			236
DOSSO	H	3	51	50	617	261	118	114	4		7	1225
	F		9	8	109	42	18	3	41			230
Total DOSSO		3	60	58	726	303	136	117	45		7	1455
MARADI	H	1	17	51	355	175	365	135	7	110	61	1277
	F		5	9	92	35	37	11	66	56	25	336
Total MARADI		1	22	60	447	210	402	146	73	166	86	1613
NIAMEY	H	8	47	41	178	41	6	18	3	21	8	371
	F	5	24	28	170	44	5	16	53	41	11	397
Total NIAMEY		13	71	69	348	85	11	34	56	62	19	768
TAHOUA	H		15	28	245	119	475	119	9	79	25	1114
	F		3	4	48	34	47	7	21	23	1	188
Total TAHOUA			18	32	293	153	522	126	30	102	26	1302
TILLABERY	H	2	31	80	455	176	41	110	8	47	21	971
	F	4	8	16	132	46	5	11	50	27	5	304
Total TILLABERY		6	39	96	587	222	46	121	58	74	26	1275
ZINDER	H	2	17	34	305	162	204	80	8	141	18	971
	F	1	1	12	134	35	18	5	44	51	11	312
Total ZINDER		3	18	46	439	197	222	85	52	192	29	1283
Total général		26	247	370	2964	1353	1454	679	337	596	193	8219

➤ Public + Privé

DRES	SEXE	DIPLOME_ACADEMIQUE										Total général
		DEA et +	Ingénieur / Master 2	Maîtrise / Master 1	Licence	DEUG/DUEL/DUES/B TS	BAC	Brevet/Certificat EPS	Brevet d'EF	Autres	indeterminé	
AGADEZ	H		7	1	31	72	52	19	2			184
	F		5	1	38	34	18	8	13			117
Total AGADEZ			12	2	69	106	70	27	15			301
DIFFA	H		10	7	46	68	45	24	1	4	7	212
	F		3	3	18	10	8	3	9			54
Total DIFFA			13	10	64	78	53	27	10	4	7	266
DOSSO	H	4	51	51	622	263	119	114	4		7	1235
	F		9	8	109	42	18	3	41			230
Total DOSSO		4	60	59	731	305	137	117	45		7	1465
MARADI	H	3	32	84	474	195	396	153	10	143	79	1569
	F	1	7	11	99	38	38	12	72	60	30	368
Total MARADI		4	39	95	573	233	434	165	82	203	109	1937
NIAMEY	H	9	74	86	318	52	14	37	5	31	50	676
	F	5	28	41	186	48	9	17	60	41	16	451
Total NIAMEY		14	102	127	504	100	23	54	65	72	66	1127
TAHOUA	H		19	32	276	139	478	129	9	84	26	1192
	F		4	4	53	35	50	7	22	23	1	199
Total TAHOUA			23	36	329	174	528	136	31	107	27	1391
TILLABERY	H	2	37	83	461	181	43	113	8	48	21	997
	F	4	9	16	132	46	5	11	50	28	5	306
Total TILLABERY		6	46	99	593	227	48	124	58	76	26	1303
ZINDER	H	3	19	40	374	173	215	89	9	151	29	1102
	F	1	1	12	137	35	18	6	46	51	13	320
Total ZINDER		4	20	52	511	208	233	95	55	202	42	1422
Total général		32	315	480	3374	1431	1526	745	361	664	284	9212

X.1.2 Second Cycle

➤ Public

DRES	SEXE	DIPLOME_ACADEMIQUE									Total général	
		DEA et +	Ingénieur / Master 2	Maîtrise / Master 1	Licence	DEUG/DUEL/DUES/BTS	BAC	Brevet/Certificat EPS	Brevet d'EF	Autres		indéterminé
DIFFA	H	1	5	3	23	2	2	3		5		44
	F		2		3	1	1		3	2		12
Total DIFFA		1	7	3	26	3	3	3	3	7		56
DOSSO	H	3	4	19	58	1		9				94
	F		3	1	6			1	4			15
Total DOSSO		3	7	20	64	1		10	4			109
MARADI	H	1	13	11	64	3	2	11		4	2	111
	F			1	5	1			11	2	1	21
Total MARADI		1	13	12	69	4	2	11	11	6	3	132
NIAMEY	H	18	9	95	65	2		10	1	1		201
	F	4		16	51			1	12	1		85
Total NIAMEY		22	9	111	116	2		11	13	2		286
TAHOUA	H		4	3	21			4		1		33
	F		4		5		2					11
Total TAHOUA			8	3	26		2	4		1		44
ZINDER	H	1	10	21	55	1	1	2	1	8	1	101
	F		1	2	7		1		1	6		18
Total ZINDER		1	11	23	62	1	2	2	2	14	1	119
Total général		28	55	172	363	11	9	41	33	30	4	746

➤ Public + Privé

DRES	SEXE	DIPLOME_ACADEMIQUE										Total général
		DEA et +	Ingénieur / Master 2	Maîtrise / Master 1	Licence	DEUG/DUEL/DUES/BTS	BAC	Brevet/Certificat EPS	Brevet d'EF	Autres	indeterminé	
DIFFA	H	1	5	3	23	2	2	3		5		44
	F		2		3	1	1		3	2		12
Total DIFFA		1	7	3	26	3	3	3	3	7		56
DOSSO	H	3	4	19	58	1		9				94
	F		3	1	6			1	4			15
Total DOSSO		3	7	20	64	1		10	4			109
MARADI	H	1	13	11	64	3	2	11		4	2	111
	F			1	5	1			11	2	1	21
Total MARADI		1	13	12	69	4	2	11	11	6	3	132
NIAMEY	H	19	13	116	71	2		11	1	1	2	236
	F	4		18	53			1	12	1	1	90
Total NIAMEY		23	13	134	124	2		12	13	2	3	326
TAHOUA	H		4	3	21			4		1		33
	F		4		5		2					11
Total TAHOUA			8	3	26		2	4		1		44
ZINDER	H	1	10	21	55	1	1	2	1	8	1	101
	F		1	2	7		1		1	6		18
Total ZINDER		1	11	23	62	1	2	2	2	14	1	119
Total général		29	59	195	371	11	9	42	33	30	7	786

X.1.3 Complexe

➤ Public

DRES	SEXE	DIPLOME_ACADEMIQUE										Total général
		DEA et +	Ingénieur / Master 2	Maîtrise / Master 1	Licence	DEUG/DUEL/DUES/BTS	BAC	Brevet/Certificat EPS	Brevet d'EF	Autres	indeterminé	
AGADEZ	H	2	22	16	135	58	38	31				302
	F		13	6	34	23	13	1	21			111
Total AGADEZ		2	35	22	169	81	51	32	21			413
DIFFA	H	1	13	5	32	31	9	10	1			102
	F		1	2	12	5	7	3	4			34
Total DIFFA		1	14	7	44	36	16	13	5			136
DOSSO	H	1	46	41	292	97	25	42				544
	F	1	6	4	59	29	2	3	17			121
Total DOSSO		2	52	45	351	126	27	45	17			665
MARADI	H	12	83	87	453	117	101	78	9	71	12	1023
	F		15	8	124	29	21	14	45	43	6	305
Total MARADI		12	98	95	577	146	122	92	54	114	18	1328
NIAMEY	H	25	114	173	547	80	6	62	5	32	61	1105
	F	11	53	99	461	98	8	27	115	44	38	954
Total NIAMEY		36	167	272	1008	178	14	89	120	76	99	2059
TAHOUA	H	6	29	60	180	75	83	50	5	42	4	534
	F	1	4	11	37	17	18	5	27	25	1	146
Total TAHOUA		7	33	71	217	92	101	55	32	67	5	680
TILLABERY	H	12	66	71	308	67	19	50	3	12	42	650
	F	6	16	13	104	21	4	10	32	6	8	220
Total TILLABERY		18	82	84	412	88	23	60	35	18	50	870
ZINDER	H	2	22	65	138	41	43	22	5	42	31	411
	F	2	1	12	47	7	11	5	8	20	5	118
Total ZINDER		4	23	77	185	48	54	27	13	62	36	529
Total général		82	504	673	2963	795	408	413	297	337	208	6680

➤ Public + Privé

DRES	SEXE	DIPLOME_ACADEMIQUE										Total général
		DEA et +	Ingénieur / Master 2	Maîtrise / Master 1	Licence	DEUG/DUEL/DUES/BTS	BAC	Brevet/Certificat EPS	Brevet d'EF	Autres	indeterminé	
AGADEZ	H	4	34	22	184	72	56	41		9		422
	F		14	6	43	23	14	3	24	1		128
Total AGADEZ		4	48	28	227	95	70	44	24	10		550
DIFFA	H	2	16	9	61	42	12	14	1	2	4	163
	F		1	2	14	8	7	3	4			39
Total DIFFA		2	17	11	75	50	19	17	5	2	4	202
DOSSO	H	2	61	45	325	110	34	44	2	6		629
	F	1	6	4	60	31	3	3	17	2		127
Total DOSSO		3	67	49	385	141	37	47	19	8		756
MARADI	H	17	134	185	713	138	116	101	13	128	129	1674
	F		17	13	144	31	23	16	57	50	14	365
Total MARADI		17	151	198	857	169	139	117	70	178	143	2039
NIAMEY	H	104	327	832	1542	215	42	181	17	96	164	3520
	F	16	76	144	622	122	13	45	185	67	70	1360
Total NIAMEY		120	403	976	2164	337	55	226	202	163	234	4880
TAHOUA	H	12	75	135	427	123	97	80	9	75	27	1060
	F	1	13	17	66	24	21	6	31	32	3	214
Total TAHOUA		13	88	152	493	147	118	86	40	107	30	1274
TILLABERY	H	15	84	110	457	83	25	65	3	17	53	912
	F	7	16	17	120	22	5	10	38	6	10	251
Total TILLABERY		22	100	127	577	105	30	75	41	23	63	1163
ZINDER	H	8	54	135	360	72	73	37	6	90	67	902
	F	2	2	16	65	8	15	6	20	26	12	172
Total ZINDER		10	56	151	425	80	88	43	26	116	79	1074
Total général		191	930	1692	5203	1124	556	655	427	607	553	11938

X. Personnels

X.2 Répartition des enseignants par Diplôme Professionnel, sexe et par DRES

X.2.1 1er Cycle

➤ Public

DRES	DIPLOME_PROFESSIONNEL							Total général
	SEXE	CAPES	DAP-CEG	Diplôme Professionnel En EF	Diplôme Professionnelle n EPS	Aucune Formation Pédagogique	indeterminé	
AGADEZ	H		61	3	9	77	21	171
	F	1	16	7	5	72	15	116
Total AGADEZ		1	77	10	14	149	36	287
DIFFA	H		56		13	88	26	183
	F		13	7	2	27	4	53
Total DIFFA			69	7	15	115	30	236
DOSSO	H		69	2	37	320	797	1225
	F	1	14	20	1	69	125	230
Total DOSSO		1	83	22	38	389	922	1455
MARADI	H	3	57	2	5	66	1144	1277
	F		9	7		19	301	336
Total MARADI		3	66	9	5	85	1445	1613
NIAMEY	H	2	22		8	11	328	371
	F	5	27	14	2	11	338	397
Total NIAMEY		7	49	14	10	22	666	768
TAHOUA	H	1	52		11	55	995	1114
	F		7		1	6	174	188
Total TAHOUA		1	59		12	61	1169	1302
TILLABERY	H		55	10	12	27	867	971
	F		16	8		10	270	304
Total TILLABERY			71	18	12	37	1137	1275
ZINDER	H	2	70		17	342	540	971
	F		8	6	2	65	231	312
Total ZINDER		2	78	6	19	407	771	1283
Total général		15	552	86	125	1265	6176	8219

➤ Public + Privé

DRES	DIPLOME PROFESSIONNEL							Total général
	SEXE	CAPES	DAP-CEG	Diplôme Professionnel En EF	Diplôme Professionnelle n EPS	Aucune Formation Pédagogique	indeterminé	
AGADEZ	H		61	3	9	79	32	184
	F	1	16	7	5	72	16	117
Total AGADEZ		1	77	10	14	151	48	301
DIFFA	H		62		13	88	49	212
	F		13	7	2	27	5	54
Total DIFFA			75	7	15	115	54	266
DOSSO	H		70	2	37	320	806	1235
	F	1	14	20	1	69	125	230
Total DOSSO		1	84	22	38	389	931	1465
MARADI	H	8	68	2	12	69	1410	1569
	F	1	9	10	1	20	327	368
Total MARADI		9	77	12	13	89	1737	1937
NIAMEY	H	6	39	1	15	17	598	676
	F	9	31	16	2	11	382	451
Total NIAMEY		15	70	17	17	28	980	1127
TAHOUA	H	1	55		14	55	1067	1192
	F		8		1	6	184	199
Total TAHOUA		1	63		15	61	1251	1391
TILLABERY	H		55	10	12	27	893	997
	F		16	8		10	272	306
Total TILLABERY			71	18	12	37	1165	1303
ZINDER	H	3	79		21	357	642	1102
	F		8	10	2	65	235	320
Total ZINDER		3	87	10	23	422	877	1422
Total général		30	604	96	147	1292	7043	9212

X.2.2 Second Cycle

➤ Public

DRES	DIPLOME_PROFESSIONNEL							Total général
	SEXE	CAPES	DAP-CEG	Diplôme Professionnel En EF	Diplôme Professionnelle n EPS	Aucune Formation Pédagogique	indeterminé	
DIFFA	H		1		1	12	30	44
	F		1	2		1	8	12
Total DIFFA			2	2	1	13	38	56
DOSSO	H	2			3	29	60	94
	F						15	15
Total DOSSO		2			3	29	75	109
MARADI	H		2			1	108	111
	F			1			20	21
Total MARADI			2	1		1	128	132
NIAMEY	H	4			4		193	201
	F	3		6	1		75	85
Total NIAMEY		7		6	5		268	286
TAHOUA	H						33	33
	F						11	11
Total TAHOUA							44	44
ZINDER	H	1	1		1	18	80	101
	F					4	14	18
Total ZINDER		1	1		1	22	94	119
Total général		10	5	9	10	65	647	746

➤ Public + Privé

DRES	DIPLOME_PROFESSIONNEL							Total général
	SEXE	CAPES	DAP-CEG	Diplôme Professionnel En EF	Diplôme Professionnelle n EPS	Aucune Formation Pédagogique	indeterminé	
DIFFA	H		1		1	12	30	44
	F		1	2		1	8	12
Total DIFFA			2	2	1	13	38	56
DOSSO	H	2			3	29	60	94
	F						15	15
Total DOSSO		2			3	29	75	109
MARADI	H		2			1	108	111
	F			1			20	21
Total MARADI			2	1		1	128	132
NIAMEY	H	5	1	1	4		225	236
	F	3		7	1		79	90
Total NIAMEY		8	1	8	5		304	326
TAHOUA	H						33	33
	F						11	11
Total TAHOUA							44	44
ZINDER	H	1	1		1	18	80	101
	F					4	14	18
Total ZINDER		1	1		1	22	94	119
Total général		11	6	11	10	65	683	786

X.2.3 Complexe

➤ Public

DRES	DIPLOME_PROFESSIONNEL							Total général
	SEXE	CAPES	DAP-CEG	Diplôme Professionnel En EF	Diplôme Professionnelle n EPS	Aucune Formation Pédagogique	indeterminé	
AGADEZ	H	6	51	2	18	126	99	302
	F		11	11		50	39	111
Total AGADEZ		6	62	13	18	176	138	413
DIFFA	H	1	22	1	8	53	17	102
	F		4	3	3	22	2	34
Total DIFFA		1	26	4	11	75	19	136
DOSSO	H	10	48	1	16	230	239	544
	F	4	16	7	2	39	53	121
Total DOSSO		14	64	8	18	269	292	665
MARADI	H	7	22	4	2	11	977	1023
	F		9	1		7	288	305
Total MARADI		7	31	5	2	18	1265	1328
NIAMEY	H	13	53		15	80	944	1105
	F	9	51	23	5	80	786	954
Total NIAMEY		22	104	23	20	160	1730	2059
TAHOUA	H	1	13		2	13	505	534
	F		3			2	141	146
Total TAHOUA		1	16		2	15	646	680
TILLABERY	H	6	17	1	7	10	609	650
	F		7			8	204	220
Total TILLABERY		6	24	1	8	18	813	870
ZINDER	H	7	37	2	6	96	263	411
	F	3	5	4		32	74	118
Total ZINDER		10	42	6	6	128	337	529
Total général		67	369	60	85	859	5240	6680

➤ Public + Privé

DRES	DIPLOME PROFESSIONNEL							Total général
	SEXE	CAPES	DAP-CEG	Diplôme Professionnel En EF	Diplôme Professionnelle n EPS	Aucune Formation Pédagogique	indeterminé	
AGADEZ	H	8	59	3	21	127	204	422
	F		11	12		51	54	128
Total AGADEZ		8	70	15	21	178	258	550
DIFFA	H	2	28	1	11	53	68	163
	F		5	3	3	22	6	39
Total DIFFA		2	33	4	14	75	74	202
DOSSO	H	11	56	4	16	254	288	629
	F	4	16	8	2	39	58	127
Total DOSSO		15	72	12	18	293	346	756
MARADI	H	26	35	5	6	11	1591	1674
	F		11	5		7	342	365
Total MARADI		26	46	10	6	18	1933	2039
NIAMEY	H	98	121	2	45	183	3071	3520
	F	15	62	53	9	89	1132	1360
Total NIAMEY		113	183	55	54	272	4203	4880
TAHOUA	H	7	28	1	12	13	999	1060
	F	3	3			2	206	214
Total TAHOUA		10	31	1	12	15	1205	1274
TILLABERY	H	11	23	2	10	11	855	912
	F		7	1	1	9	233	251
Total TILLABERY		11	30	3	11	20	1088	1163
ZINDER	H	8	53	3	10	184	644	902
	F	3	5	8	1	39	116	172
Total ZINDER		11	58	11	11	223	760	1074
Total général		196	523	111	147	1094	9867	11938

X.2 Répartition des enseignants par ancienneté d'âge, sexe et par DRES

X.2.1 1er Cycle

➤ Public

DRES	SEXE	ANCIENNETE_AGE										Total général
		MOINS de 24 ans	25-29	30-34	35-39	40-44	45-49	50-54	55-59	60 ans et plus	Indéterminé	
AGADEZ	H	6	51	38	26	26	10	2	1		11	171
	F	10	40	35	17	8	3	2			1	116
Total AGADEZ		16	91	73	43	34	13	4	1		12	287
DIFFA	H	8	48	41	20	12	14	9		2	29	183
	F	3	10	11	6	3	1				19	53
Total DIFFA		11	58	52	26	15	15	9		2	48	236
DOSSO	H	57	438	284	135	114	56	14	6	8	113	1225
	F	13	64	70	37	29	13	1		1	2	230
Total DOSSO		70	502	354	172	143	69	15	6	9	115	1455
MARADI	H	185	550	183	119	64	41	23	6	2	104	1277
	F	47	114	75	43	17	11	4	1		24	336
Total MARADI		232	664	258	162	81	52	27	7	2	128	1613
NIAMEY	H	3	31	85	93	73	49	23	11	2	1	371
	F	5	38	91	108	89	53	2	2	1	8	397
Total NIAMEY		8	69	176	201	162	102	25	13	3	9	768
TAHOUA	H	186	424	177	94	55	33	8	1	2	134	1114
	F	29	47	39	27	15	6	5			20	188
Total TAHOUA		215	471	216	121	70	39	13	1	2	154	1302
TILLABERY	H	42	189	202	128	81	49	14	2	9	255	971
	F	13	59	83	50	26	11	4	1	4	53	304
Total TILLABERY		55	248	285	178	107	60	18	3	13	308	1275
ZINDER	H	58	225	154	89	93	52	31	17	13	239	971
	F	23	76	41	22	15	7	2	3	1	122	312
Total ZINDER		81	301	195	111	108	59	33	20	14	361	1283
Total général		688	2404	1609	1014	720	409	144	51	45	1135	8219

➤ Public + Privé

DRES	SEXE	ANCIENNETE_AGE										Total général
		MOINS de 24 ans	25-29	30-34	35-39	40-44	45-49	50-54	55-59	60 ans et plus	Indéterminé	
AGADEZ	H	6	53	43	31	26	10	3	1		11	184
	F	10	41	35	17	8	3	2			1	117
Total AGADEZ		16	94	78	48	34	13	5	1		12	301
DIFFA	H	10	54	44	26	21	16	9		2	30	212
	F	3	10	11	7	3	1				19	54
Total DIFFA		13	64	55	33	24	17	9		2	49	266
DOSSO	H	57	440	286	137	114	56	14	7	8	116	1235
	F	13	64	70	37	29	13	1		1	2	230
Total DOSSO		70	504	356	174	143	69	15	7	9	118	1465
MARADI	H	192	586	217	151	95	56	34	13	5	220	1569
	F	47	117	80	47	20	11	7	1		38	368
Total MARADI		239	703	297	198	115	67	41	14	5	258	1937
NIAMEY	H	16	92	157	135	104	86	39	14	2	31	676
	F	8	45	101	117	104	60	2	2	1	11	451
Total NIAMEY		24	137	258	252	208	146	41	16	3	42	1127
TAHOUA	H	188	441	183	105	65	39	13	2	2	154	1192
	F	29	50	40	29	18	6	6			21	199
Total TAHOUA		217	491	223	134	83	45	19	2	2	175	1391
TILLABERY	H	44	191	207	131	89	53	14	2	10	256	997
	F	13	60	83	50	26	12	4	1	4	53	306
Total TILLABERY		57	251	290	181	115	65	18	3	14	309	1303
ZINDER	H	62	238	173	99	101	62	36	21	14	296	1102
	F	23	76	43	22	17	7	2	3	1	126	320
Total ZINDER		85	314	216	121	118	69	38	24	15	422	1422
Total général		721	2558	1773	1141	840	491	186	67	50	1385	9212

X.2.2 Second Cycle

➤ Public

DRES	SEXE	ANCIENNETE_AGE										Total général
		MOINS de 24	25-29	30-34	35-39	40-44	45-49	50-54	55-59	60 ans et plus	Indéterminé	
DIFFA	H		4	3	9	8	11	1			8	44
	F	1		2	2	3					4	12
Total DIFFA		1	4	5	11	11	11	1			12	56
DOSSO	H	1	7	22	16	19	19	3	4		3	94
	F	1	1	1	4	6	2					15
Total DOSSO		2	8	23	20	25	21	3	4		3	109
MARADI	H	1	15	18	24	24	20	7	1	1		111
	F	1	4	3	4	5	3	1				21
Total MARADI		2	19	21	28	29	23	8	1	1		132
NIAMEY	H		12	27	34	48	39	33	4	4		201
	F			13	20	16	24	9	2		1	85
Total NIAMEY			12	40	54	64	63	42	6	4	1	286
TAHOUA	H		3	3	4	11	6	5	1			33
	F		3	2	1	3	2					11
Total TAHOUA			6	5	5	14	8	5	1			44
ZINDER	H		12	17	8	21	16	9	2		16	101
	F		4	3	1	4	1		1		4	18
Total ZINDER			16	20	9	25	17	9	3		20	119
Total général		5	65	114	127	168	143	68	15	5	36	746

➤ **Public + Privé**

DRES	SEXE	ANCIENNETE_AGE										Total général
		MOINS de 24 ans	25-29	30-34	35-39	40-44	45-49	50-54	55-59	60 ans et plus	Indéterminé	
DIFFA	H		4	3	9	8	11	1			8	44
	F	1		2	2	3					4	12
Total DIFFA		1	4	5	11	11	11	1			12	56
DOSSO	H	1	7	22	16	19	19	3	4		3	94
	F	1	1	1	4	6	2					15
Total DOSSO		2	8	23	20	25	21	3	4		3	109
MARADI	H	1	15	18	24	24	20	7	1	1		111
	F	1	4	3	4	5	3	1				21
Total MARADI		2	19	21	28	29	23	8	1	1		132
NIAMEY	H		14	31	43	54	43	42	4	5		236
	F		1	14	21	17	25	9	2		1	90
Total NIAMEY			15	45	64	71	68	51	6	5	1	326
TAHOUA	H		3	3	4	11	6	5	1			33
	F		3	2	1	3	2					11
Total TAHOUA			6	5	5	14	8	5	1			44
ZINDER	H		12	17	8	21	16	9	2		16	101
	F		4	3	1	4	1		1		4	18
Total ZINDER			16	20	9	25	17	9	3		20	119
Total général		5	68	119	137	175	148	77	15	6	36	786

X.2.3 Complexe

➤ Public

DRES	SEXE	ANCIENNETE_AGE										Total général
		MOINS de 24 ans	25-29	30-34	35-39	40-44	45-49	50-54	55-59	60 ans et plus	Indéterminé	
AGADEZ	H	1	41	74	79	55	31	10	2		9	302
	F	5	22	31	30	11	6	3	1	1	1	111
Total AGADEZ		6	63	105	109	66	37	13	3	1	10	413
DIFFA	H	3	33	18	22	11	4	1	1	1	8	102
	F	2	18	4	4	3	1			1	1	34
Total DIFFA		5	51	22	26	14	5	1	1	2	9	136
DOSSO	H	12	119	123	81	73	55	10	2	1	68	544
	F	3	29	36	17	18	3	1			14	121
Total DOSSO		15	148	159	98	91	58	11	2	1	82	665
MARADI	H	54	247	211	146	129	79	32	8	1	116	1023
	F	15	80	86	48	42	12	3	1	1	17	305
Total MARADI		69	327	297	194	171	91	35	9	2	133	1328
NIAMEY	H	10	84	215	234	253	207	76	18	3	5	1105
	F	9	64	180	235	228	179	34	15	2	8	954
Total NIAMEY		19	148	395	469	481	386	110	33	5	13	2059
TAHOUA	H	28	107	102	101	74	35	14	3	1	69	534
	F	2	35	32	36	21	4	3			13	146
Total TAHOUA		30	142	134	137	95	39	17	3	1	82	680
TILLABERY	H	17	88	137	96	111	62	24	4	2	109	650
	F	4	35	63	46	24	15	10	2		21	220
Total TILLABERY		21	123	200	142	135	77	34	6	2	130	870
ZINDER	H	21	64	53	33	45	23	15	7	2	148	411
	F	7	12	9	9	11	3	1	1		65	118
Total ZINDER		28	76	62	42	56	26	16	8	2	213	529
Total général		193	1078	1374	1217	1109	719	237	65	16	672	6680

➤ Public + Privé

DRES	SEXE	ANCIENNETE_AGE										Total général
		MOINS de 24 ans	25-29	30-34	35-39	40-44	45-49	50-54	55-59	60 ans et plus	Indéterminé	
AGADEZ	H	2	52	96	101	74	43	19	5	4	26	422
	F	5	25	38	32	12	7	4	1	1	3	128
Total AGADEZ		7	77	134	133	86	50	23	6	5	29	550
DIFFA	H	4	34	20	24	11	8	2	1	1	58	163
	F	2	18	4	4	3	1			1	6	39
Total DIFFA		6	52	24	28	14	9	2	1	2	64	202
DOSSO	H	16	126	138	91	83	63	16	13	4	79	629
	F	3	31	37	18	18	3	3			14	127
Total DOSSO		19	157	175	109	101	66	19	13	4	93	756
MARADI	H	75	302	289	226	179	162	60	19	10	352	1674
	F	18	86	89	55	46	17	5	1	1	47	365
Total MARADI		93	388	378	281	225	179	65	20	11	399	2039
NIAMEY	H	40	309	703	636	554	506	266	101	49	356	3520
	F	10	104	253	310	283	242	56	25	4	73	1360
Total NIAMEY		50	413	956	946	837	748	322	126	53	429	4880
TAHOUA	H	32	168	195	200	178	93	43	10	2	139	1060
	F	5	45	47	45	34	12	5	1		20	214
Total TAHOUA		37	213	242	245	212	105	48	11	2	159	1274
TILLABERY	H	19	109	159	121	152	85	36	8	5	218	912
	F	4	39	66	48	27	23	10	2		32	251
Total TILLABERY		23	148	225	169	179	108	46	10	5	250	1163
ZINDER	H	26	90	100	80	88	64	29	17	5	403	902
	F	7	14	13	13	17	7	1	1	1	98	172
Total ZINDER		33	104	113	93	105	71	30	18	6	501	1074
Total général		268	1552	2247	2004	1759	1336	555	205	88	1924	11938

X.3 Répartition des enseignants par ancienneté de service, sexe et par DRES

X.3.1 1er Cycle

➤ Public

DRES	SEXE	ANCIENNETE_SERVICE								Total général
		0-4	5-9	10-14	15-19	20-24	25-29	30 et +	Indéterminé	
AGADEZ	H	116	22	23	3				7	171
	F	85	20	7	2				2	116
Total AGADEZ		201	42	30	5				9	287
DIFFA	H	113	28	11	1	1	1		28	183
	F	23	11	1					18	53
Total DIFFA		136	39	12	1	1	1		46	236
DOSSO	H	969	164	47	14	6	6	2	17	1225
	F	165	49	10	3	1			2	230
Total DOSSO		1134	213	57	17	7	6	2	19	1455
MARADI	H	1005	144	50	16	4	4	1	53	1277
	F	246	54	11	3	1		1	20	336
Total MARADI		1251	198	61	19	5	4	2	73	1613
NIAMEY	H	182	104	26	13	22	11	8	5	371
	F	184	134	31	16	12	7	1	12	397
Total NIAMEY		366	238	57	29	34	18	9	17	768
TAHOUA	H	945	101	33	4	3	2	1	25	1114
	F	141	31	7	3				6	188
Total TAHOUA		1086	132	40	7	3	2	1	31	1302
TILLABERY	H	703	168	37	25	9	2	4	23	971
	F	224	52	7	7		1	2	11	304
Total TILLABERY		927	220	44	32	9	3	6	34	1275
ZINDER	H	628	164	69	29	11	14	8	48	971
	F	210	52	17	6	2	2	2	21	312
Total ZINDER		838	216	86	35	13	16	10	69	1283
Total général		5939	1298	387	145	72	50	30	298	8219

➤ **Public + Privé**

DRES	SEXE	ANCIENNETE_SERVICE								Total général
		0-4	5-9	10-14	15-19	20-24	25-29	30 et +	Indéterminé	
AGADEZ	H	120	22	23	3				16	184
	F	85	20	7	2				3	117
Total AGADEZ		205	42	30	5				19	301
DIFFA	H	124	28	22	8	1	1		28	212
	F	24	11	1					18	54
Total DIFFA		148	39	23	8	1	1		46	266
DOSSO	H	978	164	47	14	6	6	3	17	1235
	F	165	49	10	3	1			2	230
Total DOSSO		1143	213	57	17	7	6	3	19	1465
MARADI	H	1112	195	69	32	8	8	3	142	1569
	F	265	57	13	4	1	1	1	26	368
Total MARADI		1377	252	82	36	9	9	4	168	1937
NIAMEY	H	400	145	38	17	22	11	9	34	676
	F	222	143	35	16	12	7	1	15	451
Total NIAMEY		622	288	73	33	34	18	10	49	1127
TAHOUA	H	1005	114	36	4	3	2	1	27	1192
	F	150	32	7	4				6	199
Total TAHOUA		1155	146	43	8	3	2	1	33	1391
TILLABERY	H	716	175	40	25	9	2	4	26	997
	F	224	54	7	7		1	2	11	306
Total TILLABERY		940	229	47	32	9	3	6	37	1303
ZINDER	H	717	168	75	29	11	15	9	78	1102
	F	214	52	18	6	2	2	2	24	320
Total ZINDER		931	220	93	35	13	17	11	102	1422
Total général		6521	1429	448	174	76	56	35	473	9212

X.3.2 Second Cycle

➤ Public

DRES	SEXE	ANCIENNETE_SERVICE								Total général
		0-4	5-9	10-14	15-19	20-24	25-29	30 et +	Indéterminé	
DIFFA	H	26	12	3	1				2	44
	F	7	3	1					1	12
Total DIFFA		33	15	4	1				3	56
DOSSO	H	28	32	7	7	3	1	2	14	94
	F	5	8	1	1					15
Total DOSSO		33	40	8	8	3	1	2	14	109
MARADI	H	71	23	2	4	3	4	3	1	111
	F	14	5			2				21
Total MARADI		85	28	2	4	5	4	3	1	132
NIAMEY	H	60	84	20	12	9	10	6		201
	F	34	31	5	3	2	6	3	1	85
Total NIAMEY		94	115	25	15	11	16	9	1	286
TAHOUA	H	7	5	13	6	2				33
	F	7	2	2						11
Total TAHOUA		14	7	15	6	2				44
ZINDER	H	40	25	17	10	5	2	2		101
	F	10	5	1	1		1			18
Total ZINDER		50	30	18	11	5	3	2		119
Total général		309	235	72	45	26	24	16	19	746

➤ Public + Privé

DRES	SEXE	ANCIENNETE_SERVICE								Total général
		0-4	5-9	10-14	15-19	20-24	25-29	30 et +	Indéterminé	
DIFFA	H	26	12	3	1				2	44
	F	7	3	1					1	12
Total DIFFA		33	15	4	1				3	56
DOSSO	H	28	32	7	7	3	1	2	14	94
	F	5	8	1	1					15
Total DOSSO		33	40	8	8	3	1	2	14	109
MARADI	H	71	23	2	4	3	4	3	1	111
	F	14	5			2				21
Total MARADI		85	28	2	4	5	4	3	1	132
NIAMEY	H	87	92	20	12	9	10	6		236
	F	37	32	6	3	2	6	3	1	90
Total NIAMEY		124	124	26	15	11	16	9	1	326
TAHOUA	H	7	5	13	6	2				33
	F	7	2	2						11
Total TAHOUA		14	7	15	6	2				44
ZINDER	H	40	25	17	10	5	2	2		101
	F	10	5	1	1		1			18
Total ZINDER		50	30	18	11	5	3	2		119
Total général		339	244	73	45	26	24	16	19	786

X.3.3 Complexe
 ➤ **Public**

DRES	SEXE	ANCIENNETE_SERVICE								Total général
		0-4	5-9	10-14	15-19	20-24	25-29	30 et +	Indéterminé	
AGADEZ	H	173	75	35	10	3	1		5	302
	F	67	28	9	1	1	2		3	111
Total AGADEZ		240	103	44	11	4	3		8	413
DIFFA	H	76	12	6					8	102
	F	28	4	2						34
Total DIFFA		104	16	8					8	136
DOSSO	H	365	96	19	10	9	7	4	34	544
	F	80	26	4					11	121
Total DOSSO		445	122	23	10	9	7	4	45	665
MARADI	H	564	238	60	22	11	11	2	115	1023
	F	200	47	16	6	3		1	32	305
Total MARADI		764	285	76	28	14	11	3	147	1328
NIAMEY	H	453	402	65	56	37	28	12	52	1105
	F	360	338	73	43	36	34	8	62	954
Total NIAMEY		813	740	138	99	73	62	20	114	2059
TAHOUA	H	344	118	28	13	8	3	2	18	534
	F	94	40	4		2		1	5	146
Total TAHOUA		438	158	32	13	10	3	3	23	680
TILLABERY	H	365	145	43	36	8	10	2	41	650
	F	129	49	8	7	4	2		21	220
Total TILLABERY		494	194	51	43	12	12	2	62	870
ZINDER	H	190	120	29	21	11	9	2	29	411
	F	47	32	12	10	3	2	1	11	118
Total ZINDER		237	152	41	31	14	11	3	40	529
Total général		3535	1770	413	235	136	109	35	447	6680

➤ **Public + Privé**

DRES	SEXE	ANCIENNETE_SERVICE							Total général	
		0-4	5-9	10-14	15-19	20-24	25-29	30 et +		Indéterminé
AGADEZ	H	256	86	45	15	3	3		14	422
	F	79	31	10	1	1	2		4	128
Total AGADEZ		335	117	55	16	4	5		18	550
DIFFA	H	82	17	6					58	163
	F	28	4	2					5	39
Total DIFFA		110	21	8					63	202
DOSSO	H	410	111	23	11	10	9	5	50	629
	F	83	27	5			1		11	127
Total DOSSO		493	138	28	11	10	10	5	61	756
MARADI	H	900	315	96	38	11	14	2	298	1674
	F	232	50	18	8	3		1	53	365
Total MARADI		1132	365	114	46	14	14	3	351	2039
NIAMEY	H	2131	824	162	101	64	55	26	157	3520
	F	635	407	89	52	40	39	12	86	1360
Total NIAMEY		2766	1231	251	153	104	94	38	243	4880
TAHOUA	H	724	209	50	17	10	4	2	44	1060
	F	151	47	4		3		1	8	214
Total TAHOUA		875	256	54	17	13	4	3	52	1274
TILLABERY	H	522	209	65	51	9	12	3	41	912
	F	145	57	14	8	4	2		21	251
Total TILLABERY		667	266	79	59	13	14	3	62	1163
ZINDER	H	494	196	55	49	12	15	14	67	902
	F	83	38	14	15	4	2	1	15	172
Total ZINDER		577	234	69	64	16	17	15	82	1074
Total général		6955	2628	658	366	174	158	67	932	11938

X.4 Répartition des enseignants par Statut, sexe et par DRES

X.4.1 1er Cycle

➤ Public

NB_ENSEIGNANT		STATUT_PERSONNEL				
DRES	SEXE	Contractuel	A.S.C.N	Coopérant	Fonctionnaire	Total général
AGADEZ	H	107			64	171
	F	91			25	116
Total AGADEZ		198			89	287
DIFFA	H	122			61	183
	F	40			13	53
Total DIFFA		162			74	236
DOSSO	H	1011			214	1225
	F	159			71	230
Total DOSSO		1170			285	1455
MARADI	H	1100	2		175	1277
	F	287			49	336
Total MARADI		1387	2		224	1613
NIAMEY	H	165		2	204	371
	F	185	2		210	397
Total NIAMEY		350	2	2	414	768
TAHOUA	H	976	3		135	1114
	F	149			39	188
Total TAHOUA		1125	3		174	1302
TILLABERY	H	739			232	971
	F	250			54	304
Total TILLABERY		989			286	1275
ZINDER	H	751			220	971
	F	249			63	312
Total ZINDER		1000			283	1283
Total général		6381	7	2	1829	8219

➤ Public + Privé

NB_ENSEIGNANT		STATUT_PERSONNEL					
DRES	SEXE	Contractuel	Vacataire	A.S.C.N	Coopérant	Fonctionnaire	Total général
AGADEZ	H	107	8	1		68	184
	F	91	1			25	117
Total AGADEZ		198	9	1		93	301
DIFFA	H	122	29			61	212
	F	40	1			13	54
Total DIFFA		162	30			74	266
DOSSO	H	1011	6			218	1235
	F	159				71	230
Total DOSSO		1170	6			289	1465
MARADI	H	1103	281	2		183	1569
	F	288	31			49	368
Total MARADI		1391	312	2		232	1937
NIAMEY	H	170	255	2	2	247	676
	F	189	44	2		216	451
Total NIAMEY		359	299	4	2	463	1127
TAHOUA	H	981	72	3		136	1192
	F	151	7			41	199
Total TAHOUA		1132	79	3		177	1391
TILLABERY	H	740	21			236	997
	F	250	1			55	306
Total TILLABERY		990	22			291	1303
ZINDER	H	751	121	1		229	1102
	F	249	6			65	320
Total ZINDER		1000	127	1		294	1422
Total général		6402	884	11	2	1913	9212

X.4.2 Second Cycle

➤ Public

NB_ENSEIGNANT		STATUT_PERSONNEL			
DRES	SEXE	Contractuel	A.S.C.N	Fonctionnaire	Total général
DIFFA	H	21		23	44
	F	5		7	12
Total DIFFA		26		30	56
DOSSO	H	29		65	94
	F	7		8	15
Total DOSSO		36		73	109
MARADI	H	19		92	111
	F	6		15	21
Total MARADI		25		107	132
NIAMEY	H	53		148	201
	F	16	1	68	85
Total NIAMEY		69	1	216	286
TAHOUA	H	10		23	33
	F	6		5	11
Total TAHOUA		16		28	44
ZINDER	H	45		56	101
	F	14		4	18
Total ZINDER		59		60	119
Total général		231	1	514	746

➤ Public + Privé

NB_ENSEIGNANT		STATUT_PERSONNEL				
DRES	SEXE	Contractuel	Vacataire	A.S.C.N	Fonctionnaire	Total général
DIFFA	H	21			23	44
	F	5			7	12
Total DIFFA		26			30	56
DOSSO	H	29			65	94
	F	7			8	15
Total DOSSO		36			73	109
MARADI	H	19			92	111
	F	6			15	21
Total MARADI		25			107	132
NIAMEY	H	53	32		151	236
	F	16	5	1	68	90
Total NIAMEY		69	37	1	219	326
TAHOUA	H	10			23	33
	F	6			5	11
Total TAHOUA		16			28	44
ZINDER	H	45			56	101
	F	14			4	18
Total ZINDER		59			60	119
Total général		231	37	1	517	786

X.4.3 Complexe
 ➤ **Public**

NB_ENSEIGNANT		LIBELLE_TYPE_STATUT_PERSONNEL				
DRES	SEXE	Contractuel	A.S.C.N	Coopérant	Fonctionnaire	Total général
AGADEZ	H	165	3		134	302
	F	79			32	111
Total AGADEZ		244	3		166	413
DIFFA	H	65	1		36	102
	F	28	1		5	34
Total DIFFA		93	2		41	136
DOSSO	H	322			222	544
	F	73			48	121
Total DOSSO		395			270	665
MARADI	H	722	2		299	1023
	F	235	1		69	305
Total MARADI		957	3		368	1328
NIAMEY	H	460		6	639	1105
	F	356	6		592	954
Total NIAMEY		816	6	6	1231	2059
TAHOUA	H	326	1		207	534
	F	95			51	146
Total TAHOUA		421	1		258	680
TILLABERY	H	413			237	650
	F	142	2		76	220
Total TILLABERY		555	2		313	870
ZINDER	H	264			147	411
	F	85			33	118
Total ZINDER		349			180	529
Total général		3830	17	6	2827	6680

➤ Public + Privé

NB_ENSEIGNANT		STATUT_PERSONNEL					
DRES	SEXE	Contractuel	Vacataire	A.S.C.N	Coopérant	Fonctionnaire	Total général
AGADEZ	H	165	102	3		152	422
	F	79	16			33	128
Total AGADEZ		244	118	3		185	550
DIFFA	H	65	61	1		36	163
	F	28	5	1		5	39
Total DIFFA		93	66	2		41	202
DOSSO	H	341	24			264	629
	F	77	1			49	127
Total DOSSO		418	25			313	756
MARADI	H	747	603	3	3	318	1674
	F	237	55	1		72	365
Total MARADI		984	658	4	3	390	2039
NIAMEY	H	490	2076	6	13	935	3520
	F	374	346	8	2	630	1360
Total NIAMEY		864	2422	14	15	1565	4880
TAHOUA	H	337	461	2		260	1060
	F	96	62			56	214
Total TAHOUA		433	523	2		316	1274
TILLABERY	H	431	224		11	246	912
	F	146	27	2		76	251
Total TILLABERY		577	251	2	11	322	1163
ZINDER	H	287	419	1	1	194	902
	F	91	38			43	172
Total ZINDER		378	457	1	1	237	1074
Total général		3991	4520	28	30	3369	11938

X.5 Répartition du Personnel d'encadrement par fonction, sexe et par DRES

X.5.1 1er Cycle

➤ Public

DRES	SEXE	FONCTION														Total général	
		Proviseur/Directeur	Surveillant	Gardien	Censeur	Bibliothécaire	indeterminé	Planton	Secrétaire/Dactylos	Agent de Bureau	Manoeuvre	Intendant	Autre	Cuisinières / pileuses	Laborantin		Menuisier
AGADEZ	H	28	8	7	1	1											45
	F	1	5			1			1								8
Total AGADEZ		29	13	7	1	2			1								53
DIFFA	H	24	11	5		2		1			4						47
	F		4						1				2				7
Total DIFFA		24	15	5		2		1	1		4		2				54
DOSSO	H	187	33	7			10		1		6						244
	F	3	15		1	6			2	3					1		31
Total DOSSO		190	48	7	1	6	10		3	3	6				1		275
MARADI	H	201	77	5	3	3	9	1	6						2		307
	F	2	17			4			1		1				1		26
Total MARADI		203	94	5	3	7	9	1	7		1				3		333
NIAMEY	H	25	11	9	1	3	5	3		8	3	1	3		2		74
	F	6	68		2	55	14	1	5	14	1		2		3		171
Total NIAMEY		31	79	9	3	58	19	4	5	22	4	1	5		5		245
TAHOUA	H	184	90	12	1	5		1	3	2	8		3				309
	F	1	13		1	1	1		1		7		12				37
Total TAHOUA		185	103	12	2	6	1	1	4	2	15		3	12			346
TILLABERY	H	167	44	14			5	2			7		1	1		1	242
	F	1	7			1			3				7				19
Total TILLABERY		168	51	14		1	5	2	3		7		1	8		1	261
ZINDER	H	148	119	8	7	5	6	4	2	2	12		1		5		319
	F	1	28			14			3		1	2	2				51
Total ZINDER		149	147	8	7	19	6	4	5	2	13	2	1	2	5		370
Total général		979	550	67	17	101	50	13	29	29	50	3	10	24	14	1	1937

➤ Public + Privé

DRES	SEXE	FONCTION														Total général	
		Provisieur / Directeur	Surveillant	Gardien	Censeur	Bibliothécaire	indeterminé	Planton	Secrétaire / Dactylos	Agent de Bureau	Manoeuvre	Intendant	Autre	Cuisinières / pileuses	Laborantin		Menuisier
AGADEZ	H	32	12	9	1	1											55
	F	1	5			1			2								9
Total AGADEZ		33	17	9	1	2			2								64
DIFFA	H	25	12	6		2		1		1	4						51
	F		5						1				1	2			9
Total DIFFA		25	17	6		2		1	1	1	4		1	2			60
DOSSO	H	194	39	13	1		13		1	1	6	2					270
	F	3	16		1	6			2	3					1		32
Total DOSSO		197	55	13	2	6	13		3	4	6	2			1		302
MARADI	H	223	101	17	7	3	11	2	6	1	4	1	2		2		380
	F	3	17		1	4	1		2	1	1				1		31
Total MARADI		226	118	17	8	7	12	2	8	2	5	1	2		3		411
NIAMEY	H	55	35	27	7	3	5	4	5	13	5	2	10		3		174
	F	8	75		3	55	15	1	11	14	1	2	2	1	3		191
Total NIAMEY		63	110	27	10	58	20	5	16	27	6	4	12	1	6		365
TAHOUA	H	193	98	17	2	5		1	3	2	10		4				335
	F	1	13		1	1	1		1		7			12			37
Total TAHOUA		194	111	17	3	6	1	1	4	2	17		4	12			372
TILLABERY	H	170	47	16	1		5	2	1		8		1	1		1	253
	F	1	7			1			3					7			19
Total TILLABERY		171	54	16	1	1	5	2	4		8		1	8		1	272
ZINDER	H	159	134	11	8	5	6	4	3	2	19	1	1		5		358
	F	1	28			14			4		1	2		2			52
Total ZINDER		160	162	11	8	19	6	4	7	2	20	3	1	2	5		410
Total général		1069	644	116	33	101	57	15	45	38	66	10	21	25	15	1	2256

X.5.2 Second Cycle

➤ Public

DRES	SEXE	FONCTION													Total général	
		Provisieur / Directeur	Surveillant	Gardien	Censeur	Bibliothécaire	indeterminé	Planton	Secrtaire / Dactylos	Agent de Bureau	Manoeuvre	Intendant	Autre	Cuisinières / pileuses		Laborantin
DIFFA	H	3		3	3	1		4			3				1	18
	F		2						1							3
Total DIFFA		3	2	3	3	1		4	1		3				1	21
DOSSO	H	3	5		6	2				2	1					19
	F		4			2			4	1						11
Total DOSSO		3	9		6	4			4	3	1					30
MARADI	H	5	8	1	5	1	3	1		1	2		1			28
	F		5		2	1	2		1	1						12
Total MARADI		5	13	1	7	2	5	1	1	2	2		1			40
NIAMEY	H	6	1	4	6	1		1	2	2	3	1	8	6		41
	F		20		7	15	1		4	3		2	7	7	1	67
Total NIAMEY		6	21	4	13	16	1	1	6	5	3	3	15	13	1	108
TAHOUA	H	1	2	1	2	1		1		1			1		1	11
	F		2			2			1							5
Total TAHOUA		1	4	1	2	3		1	1	1			1		1	16
ZINDER	H	6	8	1	6	2			2	2	3		1		1	32
	F		3		2	4										9
Total ZINDER		6	11	1	8	6			2	2	3		1		1	41
Total général		24	60	10	39	32	6	7	15	13	12	3	18	13	4	256

➤ Public + Privé

DRES	SEXE	FONCTION													Total général	
		Proviseur /Directeur	Surveillant	Gardiens	Censeur	Bibliothécaire	indeterminé	Planton	Secrétaire/ Dactylos	Agent de Bureau	Manoeuvre	Intendant	Autre	Cuisinières / pileuses		Laborantin
DIFFA	H	3		3	3	1		4			3				1	18
	F		2						1							3
Total DIFFA		3	2	3	3	1		4	1		3				1	21
DOSSO	H	3	5		6	2				2	1					19
	F		4			2			4	1						11
Total DOSSO		3	9		6	4			4	3	1					30
MARADI	H	5	8	1	5	1	3	1		1	2		1			28
	F		5		2	1	2		1	1						12
Total MARADI		5	13	1	7	2	5	1	1	2	2		1			40
NIAMEY	H	8	5	6	8	1		1	2	2	4	1	8	6		52
	F		20		7	15	1		6	3		4	7	7	1	71
Total NIAMEY		8	25	6	15	16	1	1	8	5	4	5	15	13	1	123
TAHOUA	H	1	2	1	2	1		1		1			1		1	11
	F		2			2			1							5
Total TAHOUA		1	4	1	2	3		1	1	1			1		1	16
ZINDER	H	6	8	1	6	2			2	2	3		1		1	32
	F		3		2	4										9
Total ZINDER		6	11	1	8	6			2	2	3		1		1	41
Total général		26	64	12	41	32	6	7	17	13	13	5	18	13	4	271

X.5.3 Complexe

➤ Public

DRES	SEXE	FONCTION													Total général	
		Provisieur / Directeur	Surveillant	Garden	Censeur	Bibliothécaire	indeterminé	Planton	Secrétaire / Dactylos	Agent de Bureau	Manoeuvre	Intendant	Autre	Cuisinières / plieuses		Laborantin
AGADEZ	H	14	7	7	7			1	1	1	7	1		2		48
	F		8		3	4	1		4							20
Total AGADEZ		14	15	7	10	4	1	1	5	1	7	1		2		68
DIFFA	H	5	3	2	2	1		1	1		2				1	18
	F		4			2										6
Total DIFFA		5	7	2	2	3		1	1		2				1	24
DOSSO	H	22	24	4	20	5		2	1	1	6				4	89
	F	1	6		2	5			6				1			21
Total DOSSO		23	30	4	22	10		2	7	1	6		1		4	110
MARADI	H	32	63	4	32	7	10	1	2	5	4	1	5		3	169
	F	1	21		1	19	6		3	1					1	53
Total MARADI		33	84	4	33	26	16	1	5	6	4	1	5		4	222
NIAMEY	H	32	25	16	26	6	5	5	2	13	5		2		3	140
	F	4	159	1	30	128	2		34	23	1		1		2	385
Total NIAMEY		36	184	17	56	134	7	5	36	36	6		3		5	525
TAHOUA	H	25	46	13	18	5	3	4	1	2	7	1	2		2	129
	F		24		6	12			6	1		1	1		1	52
Total TAHOUA		25	70	13	24	17	3	4	7	3	7	2	3		3	181
TILLABERY	H	37	30	6	21	3	1	1	4	7	6	1		1		118
	F		14	1	3	5			4	1		1		5		34
Total TILLABERY		37	44	7	24	8	1	1	8	8	6	2		6		152
ZINDER	H	23	38	5	18	2		2			8		3		4	103
	F		10		1	5			2				1			19
Total ZINDER		23	48	5	19	7		2	2		8		4		4	122
Total général		196	482	59	190	209	28	17	71	55	46	6	16	8	21	1404

➤ Public + Privé

DRES	SEXE	FONCTION															Total général	
		Provisieur/Directeur	Surveillant	Gardien	Censeur	Bibliothécaire	indeterminé	Planton	Secrtaire/Dactylos	Agent de Bureau	Manoeuvre	Intendant	Autre	Cuisinières / pileuses	Laborantin	Electricien		Menuisier
AGADEZ	H	28	21	20	19	1		1	3	2	14	4	1	2				116
	F	1	11		3	4	1		8	2								30
Total AGADEZ		29	32	20	22	5	1	1	11	4	14	4	1	2				146
DIFFA	H	9	6	3	2	2		2	1		3		1		1			30
	F		4			2												6
Total DIFFA		9	10	3	2	4		2	1		3		1		1			36
DOSSO	H	43	48	18	22	7	5	5	1	1	10	3	1		4			168
	F	1	9		2	5			7			2	1					27
Total DOSSO		44	57	18	24	12	5	5	8	1	10	5	2		4			195
MARADI	H	66	97	23	52	7	18	4	3	5	6	5	5	1	3			295
	F	2	24		1	19	6		3	1		2			1			59
Total MARADI		68	121	23	53	26	24	4	6	6	6	7	5	1	4			354
NIAMEY	H	138	175	141	99	11	15	21	20	28	90	13	30	2	6	5	2	796
	F	18	190	1	37	145	2		65	31	16	6	12	11	3			537
Total NIAMEY		156	365	142	136	156	17	21	85	59	106	19	42	13	9	5	2	1333
TAHOUA	H	58	81	39	34	6	3	7	5	6	16	8	7		2			272
	F		24		6	13			8	3		3	1		1			59
Total TAHOUA		58	105	39	40	19	3	7	13	9	16	11	8		3			331
TILLABERY	H	52	43	17	28	4	1	1	4	7	12	1	3	2	1			176
	F		14	1	3	5			4	1		1		6				35
Total TILLABERY		52	57	18	31	9	1	1	8	8	12	2	3	8	1			211
ZINDER	H	51	77	22	31	4	3	8	1	2	15	5	6		4			229
	F		11		2	5	1		7				1					27
Total ZINDER		51	88	22	33	9	4	8	8	2	15	5	7		4			256
Total général		467	835	285	341	240	55	49	140	89	182	53	69	24	26	5	2	2862