

REPUBLIQUE DU NIGER

Fraternité- Travail- Progrès



MINISTRE DES ENSEIGNEMENTS SECONDAIRES

SECRETARIAT GENERAL

DIRECTION DES STATISTIQUES ET DE L'INFORMATIQUE

STATISTIQUES DES ENSEIGNEMENTS SECONDAIRES

ANNUAIRE STATISTIQUE

2015 - 2016

Avec l'appui technique de



et la contribution financière de



Et du Projet d'Appui à une Education de Qualité (PAEQ)

SOMMAIRE

AVANT-PROPOS.....	3
LISTE DES SIGLES ET ACRONYMES.....	4
APERCU METHODOLOGIQUE.....	6
CONCEPTS ET DEFINITIONS.....	8
PRESENTATION DU MINISTERE DES ENSEIGNEMENTS SECONDAIRES :.....	11
PREMIERE PARTIE : EVOLUTION DES EFFECTIFS ET DES INDICATEURS DE L'ENSEIGNEMENT SECONDAIRE.....	13
I CYCLE DE BASE II.....	14
II CYCLE MOYEN.....	27
III PERSONNELS.....	34
IV STRUCTURES ET INFRASTRUCTURES.....	38
DEUXIEME PARTIE: LES DONNEES DU RECENSEMENT SCOLAIRE 2014-2015	42
V LES PRINCIPAUX CHIFFRES.....	42
V.1 NOMBRE D'ETABLISSEMENTS, DE SALLES DE CLASSE, D'ENSEIGNANTS, ELEVES PAR STATUT ET CYCLE ACCUEILLI PAR INSPECTION.....	43
V.2 Taux Brut d'Admission par sexe et Par DRES.....	44
V.3 Taux Brut de Scolarisation par sexe et Par DRES.....	45
V.4 Taux Net de Scolarisation par sexe et Par DRES.....	46
VI INFRASTRUCTURES SCOLAIRES PAR DRES.....	47
VII CARACTERISTIQUES ET ETAT DES LOCAUX PAR DDES/IESFA.....	50
VIII MOBILIERS ET EQUIPEMENTS DIDACTIQUES PAR DDES/IESFA.....	70
IX EFFECTIFS DES ELEVES.....	123
X RESULTATS AUX EXAMENS.....	139
XI PERSONNELS ENSEIGNANTS.....	140
XII PERSONNELS D'ENCADREMENT.....	164

AVANT-PROPOS

Le but de cet annuaire est de fournir aux utilisateurs le maximum des statistiques disponibles sur la situation de l'école au niveau du sous-secteur enseignement secondaire en 2015-2016. La structure de cette édition ne comporte pas de modifications fondamentales par rapport aux précédentes. La mise à jour des données a été effectuée selon la disponibilité de l'information.

Ce document se compose de deux parties : une 1^{ère} partie analytique qui porte sur l'évolution des effectifs et des indicateurs clés des enseignements secondaires (cycle Base II et cycle Moyen) de 2009-2010 à 2015-2016 et une seconde partie présentant des tableaux des données statistiques détaillées de tous les intrants du système (les élèves, les enseignants, le personnel administratif et de soutien, les locaux, les mobiliers, etc.) au titre de la campagne statistique 2015-2016.

La publication a été rendue possible grâce à l'appui technique de l'Institut des Statistiques de l'UNESCO (ISU) et aux contributions financières du Fond des Nations Unies pour l'Enfance (UNICEF) et du Projet d'Appui à l'Education de Qualité (PAEQ). Nous les prions de trouver ici nos sincères remerciements pour l'intérêt qu'ils portent au développement des enseignements secondaires en général et à la production des données statistiques en particulier. Nous les encourageons à préserver et à renforcer la bonne collaboration établie désormais entre eux et le Ministère des Enseignements Secondaires.

Nos remerciements vont également à l'endroit de tous les acteurs de la chaîne de production des données statistiques des enseignements secondaires (Etablissements, DDES ou IESFA, DRES) pour leur contribution à la collecte de ces données malgré les conditions de travail souvent difficiles et à l'équipe technique centrale qui n'a ménagé aucun effort pour assurer l'édition de cet annuaire.

Certaines données publiées dans ce document le sont à un niveau agrégé, les utilisateurs pourront s'adresser à la Direction des Statistiques et de l'Informatique pour des précisions complémentaires.

Bien que des vérifications et contrôles aient été effectués par nos services compétents, ce document pourrait comporter des imperfections. Nous accueillerons volontiers vos observations et suggestions pour pouvoir améliorer les prochaines éditions.

Le Ministre des Enseignements Secondaires



MAMANE SANI ABDOURHAMANE

LISTE DES SIGLES ET ACRONYMES

ANAB	Agence Nigérienne des Allocations et des Bourses
ASCN	Appelé du Service Civique National
BAC	Baccalauréat
BEPC	Brevet d'Etudes du Premier Cycle
BTS	Brevet de Technicien Supérieur
CEG	Collège d'Enseignement Général
CES	Complexe d'Enseignement Secondaire
CGE	Comptabilité et Gestion des Entreprises
DAI/DRP	Direction des Archives, de l'Information, de la Documentation et des Relations Publiques
DDES	Direction Départementale des Enseignements Secondaires
DESG	Direction de l'Enseignement Secondaire Général
DESPRI	Direction de l'Enseignement Secondaire Privé
DEP	Direction des Etudes et de la Programmation
DEPS	Direction de l'Education Physique et Sportive
DEXCO	Direction des Examens, Concours et de l'Orientation
DFIC	Direction de la Formation Initiale et Continue
DGE	Direction Générale des Enseignements
DGFEC	Direction Générale des Formations, des Examens et Concours
DL	Direction de la Législation
DRES	Direction Régionale des Enseignements Secondaires
DRFM	Direction des Ressources Financières et du Matériel
DRH	Direction des Ressources Humaines
DSI	Direction des Statistiques et de l'Informatique
DTS	Diplôme de Technicien Supérieur
DPSF	Direction de la Promotion et de la Scolarisation des Filles
EF	Economie Familiale
EPS	Education Physique et Sportive
FA	Franco Arabe
FB	Finance Banque
GC	Gestion Commerciale

IG	Informatique de Gestion
IESFA	Inspection de l'Enseignement Secondaire Franco-arabe
INS	Institut National de la Statistique
IPR	Inspection Pédagogique Régionale
IREPS	Inspection Régionale d'Éducation Physique et Sportive
ISU	Institut des statistiques de l'UNESCO
MES	Ministère des Enseignements Secondaires
MESR/I	Ministère de l'Enseignement Supérieur, de la Recherche et de l'Innovation
MEP/A/PLN/EC	Ministère de l'Enseignement Primaire, de l'Alphabétisation, de la Promotion des Langues Nationales et de l'Éducation Civique
MIE	Maintenance Informatique et Electronique
ODD	Objectifs de Développement Durable
OMD	Objectifs du Millénaire pour le Développement
PDES	Programme de Développement Economique et Sociale
PES	Professeur d'Enseignement Secondaire
SD	Secrétariat de Direction
SISED	Système d'Information Statistique de l'Éducation
TBA	Taux Brut d'Admission
TBS	Taux Brut de Scolarisation
UNICEF	Fonds des Nations Unies pour l'Enfance
UNESCO	Organisation des Nations Unies pour l'Éducation, la Science et la Culture
PAEQ	Projet d'Appui à une Éducation de Qualité
DAGESS	Direction d'Appui à la Gestion des Établissements Scolaires du Secondaire
RGPH	Recensement Général de la Population et de l'Habitat

APERCU METHODOLOGIQUE

L'enquête statistique annuelle ou campagne statistique 2015-2016 du Ministère des Enseignements Secondaires, consiste en un recensement de tous les établissements de l'enseignement Secondaire (publics comme privés, traditionnels comme franco- arabes).

Le processus commence avec le placement des outils de collecte au niveau de tous les établissements scolaires du secondaire. La collecte des données a été couplée avec la formation des chefs d'établissement sur les techniques de remplissage des questionnaires statistiques, avec l'appui financier du Projet d'Appui à l'Education de Qualité (PAEQ).

Comme à l'accoutumé, la campagne statistique annuelle 2015-2016 du Ministère des Enseignements Secondaires s'est déroulée en plusieurs séquences : la collecte des données, la saisie, le traitement, l'élaboration de l'annuaire, son édition et sa diffusion.

Les superviseurs (agents de la DSI) des centres de formations des chefs d'établissements ont ramené avec eux un nombre important des questionnaires remplis en laissant derrière eux, les questionnaires non remplis ou incomplets et c'est la centralisation de ces derniers qui a été le goulot d'étranglement.

La saisie et le traitement des données se sont déroulés au cours des mois de juillet, août et septembre 2016 au niveau de la salle informatique de la DSI/MESRI. La saisie a été précédée d'une phase de formation des agents de saisie sur l'utilisation de l'application « STATEDUC 2 » développée par l'Institut de Statistique de l'UNESCO qui sert de support à la saisie des données. Le traitement qui s'est déroulé en septembre 2016, a consisté en des contrôles de cohérence, de vraisemblances des données et leurs corrections d'une part, et à la production des différents tableaux d'autre part. Cette étape s'est enchaînée avec une retraite à Dosso pour élaborer la version provisoire de l'annuaire statistique 2015-2016 grâce à un appui financier de l'Unicef.

Les données relatives aux résultats des examens présentés au niveau de la partie analytique de l'annuaire proviennent de la Direction des Examens et Concours (DEXCO), tandis que celles présentées dans la deuxième partie de l'annuaire sont issues du recensement scolaire de la campagne statistique 2015-2016.

Les données démographiques, ayant permis le calcul des différents indicateurs contenus dans cet annuaire proviennent des projections démographiques effectuées par l'Institut National de la

Statistique (INS) sur la base du Recensement Général de la Population et de l'Habitation de 2012 (RGPH).

Le présent annuaire fait ressortir les éléments suivants :

- Les principaux intrants du système : écoles, classes, mobiliers, équipements didactiques, manuels, effectifs élèves ;
- Les indicateurs d'accès et de couverture: taux d'admission, de scolarisation ;
- Les mobiliers et équipements collectifs des élèves ;
- Le personnel enseignant et administratif.... Etc.

CONCEPTS ET DEFINITIONS

Taux Brut de Scolarisation (TBS) : Rapport entre le nombre total d'élèves inscrits à un niveau d'enseignement quels que soient leurs âges et la population totale d'âge officiel de scolarisation à ce niveau. On a ainsi des taux bruts de scolarisation au primaire, au secondaire et au supérieur. Exemple au secondaire cycle Base 2 : le Taux Brut de Scolarisation (TBS) : Rapport entre le nombre d'enfants (tous âges confondus) dans le cycle du sous-secteur et le nombre total d'enfants âgés de 13 à 16 ans (âge légal au niveau de ce cycle).

Taux Net de Scolarisation (TNS) : Rapport entre le nombre d'élèves inscrits à un niveau d'enseignement, ayant l'âge officiel de scolarisation à ce niveau et la population totale d'âge officiel de scolarisation à ce niveau. On a ainsi des taux nets de scolarisation au primaire, au secondaire et au supérieur. Exemple au secondaire cycle de Base 2 : TNS : Rapport entre le nombre d'enfants âgés de 13 à 16 ans fréquentant l'école secondaire et le nombre total d'enfants de 13 à 16 ans.

Taux Brut d'Admission (TBA) : Rapport entre le nombre d'élèves nouvellement admis en première année d'un cycle ou ordre d'enseignement et la population ayant l'âge officiel d'admission dans ce cycle. Il sert à mesurer le niveau général d'accès au cycle, à estimer la capacité du système éducatif à accueillir en première année la population ayant l'âge légal d'admission au cycle. Exemples :

- pour le cycle de Base 2 (collège) : Rapport entre le nombre d'enfants nouvellement inscrits en 6^{ème} (quels que soient leurs âges) et le nombre total d'enfants âgés de 13 ans dans le pays.

- pour le cycle Moyen (lycée) : Rapport entre le nombre d'enfants nouvellement inscrits en seconde (quels que soient leurs âges) et le nombre total d'enfants âgés de 17 ans dans le pays.

Taux Net d'Admission (TNA) : Rapport entre le nombre de nouveaux entrants dans un niveau d'enseignement donné ayant l'âge officiel d'entrée à ce niveau et la population d'âge officiel d'entrée à ce niveau d'enseignement. Exemples :

- pour le cycle de Base 2 (collège) : Rapport entre le nombre d'enfants âgés de 13 ans, nouvellement inscrits en 6^{ème} et le nombre total d'enfants âgés de 13 ans dans le pays.

- pour le cycle Moyen (lycée) : Rapport entre le nombre d'enfants âgés de 17 ans, nouvellement inscrits en seconde et le nombre total d'enfants âgés de 17 ans dans le pays.

Taux de Survie par année d'études (TS /AE) : La survie pour le cycle désigne la proportion d'enfants qui parvient à la dernière année du cycle sans redoubler. Cet indicateur mesure la progression des élèves à partir de la cohorte initiale

Taux de Transition (TT) : Rapport entre le nombre d'élèves nouvellement admis dans la première année d'étude d'un niveau d'enseignement au cours d'une année scolaire et le nombre d'élèves inscrits dans la dernière année d'étude du niveau d'enseignement immédiatement inférieur de l'année scolaire précédente. On calcule généralement le taux de transition du primaire au secondaire, le taux de transition du cycle de Base au cycle Moyen et le taux de transition du cycle Moyen au supérieur. Exemple le Taux de Transition du cycle Moyen au supérieur : Rapport entre le nombre d'élèves admis

dans la première année du supérieur au cours d'une année scolaire et le nombre d'élèves inscrits en classe de terminale l'année scolaire précédente.

Taux d'Achèvement (TA) : Proportion des élèves nouvellement admis en dernière année d'un cycle par rapport à l'effectif de la population d'âge théorique au niveau concerné. Exemple :

- pour le cycle de Base 2 (collège) : Rapport entre le nombre d'élèves nouvellement admis (non redoublants) en 3ème et la population âgée de 16 ans.

- pour le cycle Moyen (lycée) : Rapport entre le nombre d'élèves nouvellement admis (non redoublants) en terminal (Tle) et la population âgée de 19 ans.

Taux d'Abandon (TA) : Rapport entre le nombre d'élèves inscrits au cours d'une année scolaire et qui quittent le système scolaire durant l'année scolaire pour une raison quelconque et le nombre total d'élèves inscrits au cours de cette année scolaire.

Taux de Promotion (TP) : Proportion des élèves ayant terminé avec succès une année d'étude donnée et qui s'inscrivent au niveau supérieur l'année scolaire suivante. Ce taux mesure l'efficacité interne du système éducatif.

Ratio élèves par salle de classe : Rapport entre le nombre total d'élèves et le nombre total de classes fonctionnelles. C'est le nombre moyen d'élèves par salle de classe fonctionnelle.

Taux de Réussite au BEPC (TR au BEPC) : Rapport entre le nombre d'élèves déclarés admis à l'examen du BEPC et l'effectif des élèves présentés (ayant effectivement subi les épreuves du BEPC).

Taux de Réussite au BAC (TR au BAC) : Rapport entre le nombre d'élèves déclarés admis à l'examen du BAC et l'effectif des élèves présentés (ayant effectivement subi les épreuves du baccalauréat).

Salle de classe fonctionnelle : Unité pédagogique où des enseignements sont dispensés. Elle peut être construite ou en abri précaire (paillote par exemple).

Effectif des enseignants : Ensemble du personnel des établissements scolaires destiné à des tâches d'enseignement qu'il soit utilisé ou non.

Enseignement : Ensemble des cours prescrits dans un curriculum constituant un ordre d'études.

Enseignement Secondaire général du cycle de Base 2 : Niveau d'enseignement formel d'une durée normale de 4 ans visant à consolider les acquis de l'enseignement primaire, à préparer à l'enseignement secondaire général du cycle Moyen général ou professionnel ou à la vie professionnelle. Il est destiné aux sortants de l'enseignement primaire et constitue le second palier de la fréquentation scolaire obligatoire. Il est sanctionné par un diplôme (BEPC) de fin d'enseignement du cycle de base2.

Enseignement secondaire général du cycle Moyen : Ordre d'enseignement formel dont la durée normale est de 3 ans. Il comporte un cycle unique et vise à assurer aux sortants de l'enseignement de base 2, un enseignement général. Il vise essentiellement à préparer aux écoles supérieures (études universitaires ou professionnelles) Il est sanctionné par un diplôme : le baccalauréat de l'enseignement secondaire général (BAC) de fin d'enseignement moyen.

Etablissement scolaire : Organe dispensateur d'enseignement général, technique et de formation professionnelle public ou privé.

Niveau d'instruction : Niveau le plus élevé de scolarisation officielle atteint par une personne. Il est évalué par la dernière classe achevée (avec ou sans succès) du système scolaire.

Population scolaire : total de la population qui fréquente un établissement scolaire d'enseignement régulier au cours d'une année scolaire. Elle comprend : les élèves de l'école primaire, les élèves du secondaire (1er et 2ème cycle) et les étudiants du supérieur.

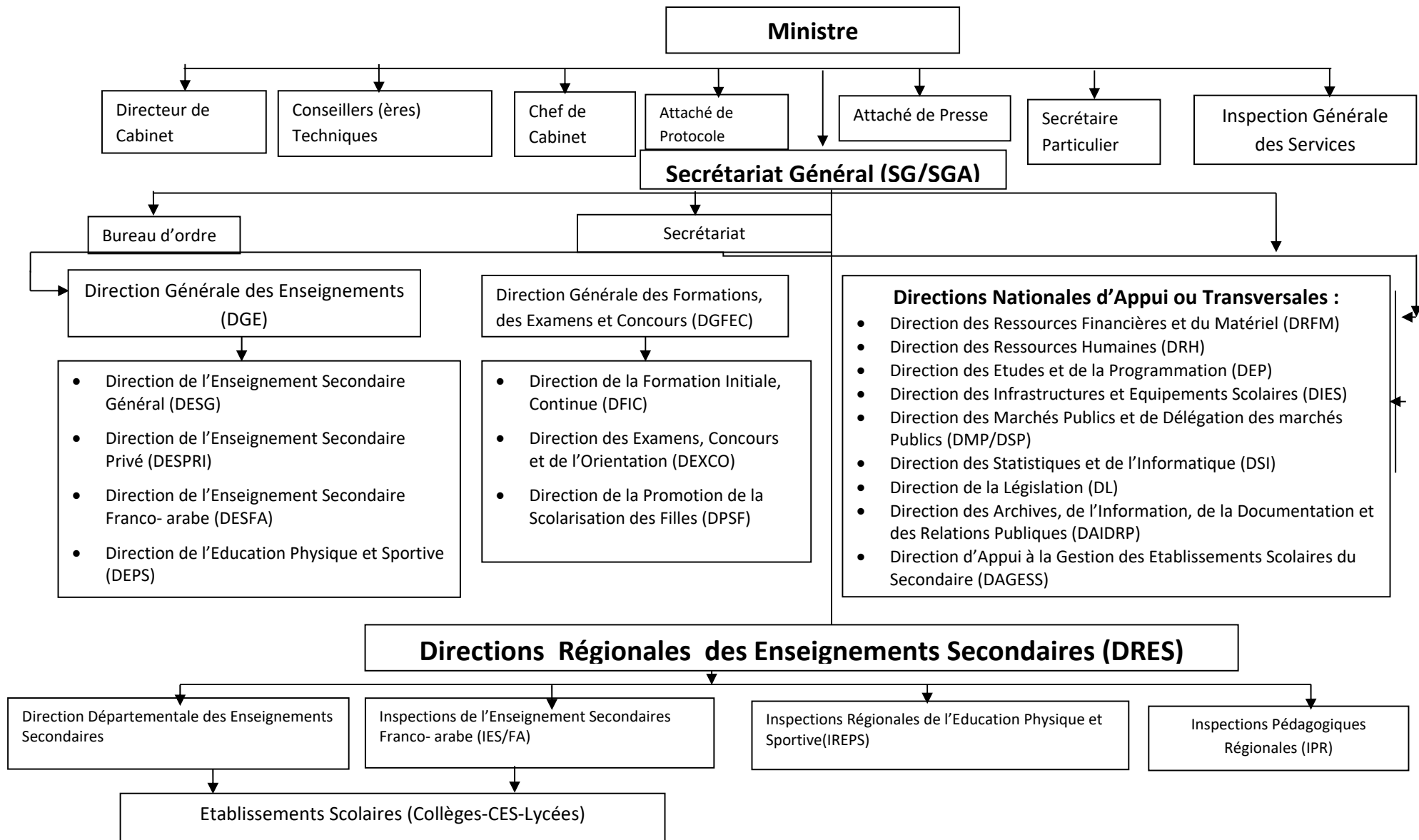
Population scolarisable : total de la population en âge scolaire, soit globalement celle âgée de (7-24) ans. Pour chaque niveau d'enseignement, la population scolarisable est l'ensemble de la population concernée par la tranche d'âge spécifique à ce niveau : Ecole primaire (7-12) ans ; Enseignement secondaire (cycles de base 2 et Moyen) respectivement (13-16) ans et (17-19) ans ; Enseignement supérieur (20-24) ans.

PRESENTATION DU MINISTERE DES ENSEIGNEMENTS SECONDAIRES :

Le Ministère des Enseignements Secondaires a été créé par Décret N°2013-327/PRN du 13 Août 2013. Il est organisé par arrêté N° 0115/MES/SG/DL du 10 juillet 2014 portant Organisation des Services de l'Administration Centrale du Ministère des Enseignements Secondaires et déterminant les attributions de leurs responsables.

(Voire Organigramme ci-dessous)

ORGANIGRAMME DU MINISTRE DES ENSEIGNEMENTS SECONDAIRES (M.E.S)



Première partie : Evolution des effectifs et des indicateurs de l'enseignement secondaire

I Cycle de base II

Le cycle de base II est le premier cycle de l'enseignement secondaire. Il accueille officiellement en première année les enfants âgés de treize (13) ans. Les études, d'une durée de quatre (4) ans, sont sanctionnées par le Brevet d'Etudes du Premier Cycle (BEPC) qui donne accès à l'enseignement moyen général, technique ou professionnel.

Depuis 2009-2010, l'accroissement rapide des apprenants achevant le cycle primaire a entraîné une évolution sensible des effectifs du cycle de base II.

1. Performances en matière d'accès et de couverture

Les performances en matière d'accès et de couverture sont mesurées à partir des indicateurs couramment utilisés que sont :

- i. l'évolution des nouveaux inscrits en 6^{ème}
- ii. les effectifs globaux
- iii. le taux brut d'admission en 6^{ème}
- iv. les taux brut et net de scolarisation
- v. le taux de transition de CM2 – 6^{ème}

1.1. Performances en matière d'accès

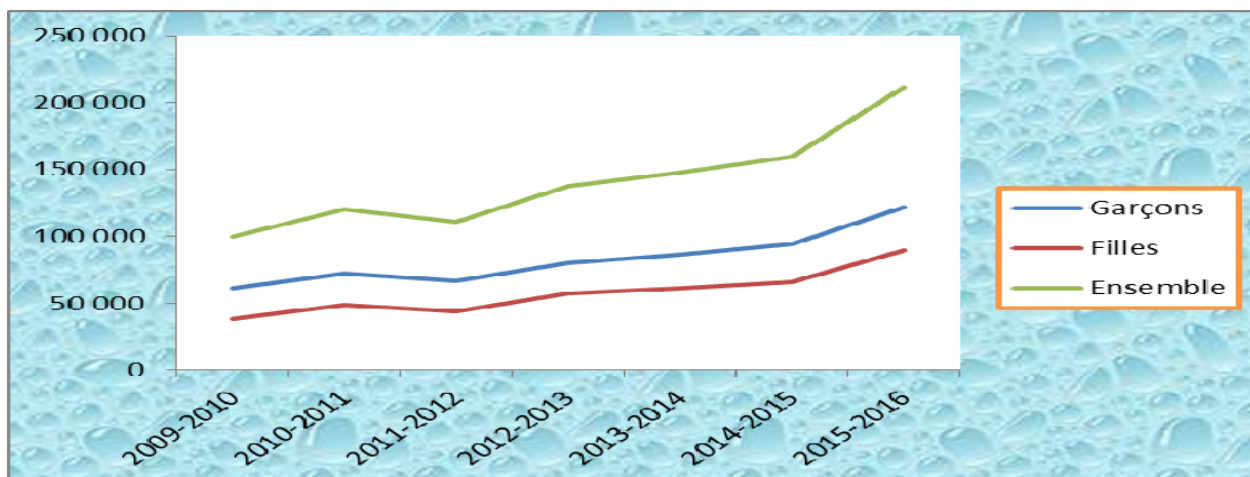
Tableau N°1 : Evolution des nouveaux inscrits en 6^{ème} par sexe

Année scolaire	2009-2010	2010-2011	2011-2012	2012-2013	2013-2014	2014-2015	2015-2016	Accroissement Annuel moyen (%)
Garçons	61 242	72 308	66 624	80 479	86 588	94050	122175	11,02%
Filles	38 822	48 386	44 367	57 305	61187	65805	89317	13,65%
Ensemble	100 064	120 694	110 991	137 784	147 775	159 855	211492	12,06%

Source : DSI/MES

Les nouveaux inscrits en 6^{ème} ont plus que doublé de 2009-2010 à 2015-2016 passant de **100 064** à **211 492** élèves, soit un accroissement annuel moyen global de 12,06% sur la période. Cet accroissement est plus remarquable chez les filles (13,65%).

Graphique N°1 : Evolution des nouveaux inscrits en 6^{ème}



Source : DSI/MES

Tableau N°2 : Evolution du taux de transition CM2 – 6^{ème} par sexe et par région de 2013-2014 à 2015-2016

DRES	Taux de transition (%)								
	2013-2014			2014-2015			2015-2016		
	Garçons	Filles	Ensemble	Garçons	Filles	Ensemble	Garçons	Filles	Ensemble
Agadez	70,8	72,4	71,6	87,7	86,1	86,9	75,4	77,1	76,2
Diffa	78,1	74,9	76,5	54,4	45,8	49,9	53,7	47,2	50,3
Dosso	76,2	72,2	74,6	54,6	51,8	53,4	52,6	47,7	50,5
Maradi	65,2	53,2	60,3	57,4	47,8	53,5	51,4	43,2	47,9
Niamey	94	90,5	92,2	99,1	97,1	98,1	98,3	98,4	98,3
Tahoua	69,9	57,9	65,4	54,1	44,6	50,5	51,4	42,4	47,9
Tillabéri	59	57,3	58,2	47,6	42,4	45,2	42,1	39,9	41,9
Zinder	59,9	56,6	58,4	62,7	57,4	60,2	63,2	58,4	61
NIGER	69,2	63,5	66,7	59,6	55	57,5	55,8	51,6	53,9

Source : DSI/MES

On note une tendance régressive des taux de transition effectif entre le CM2 et la 6^{ème}, qui est passé de façon globale de **66,7%** en 2013-2014 à **53,9%** en 2015-2016. Cette régression est observée dans presque toutes les régions sauf à Niamey et Zinder où ce taux est passé de 58,4% en 2013-2014 à 61,0% en 2015-2016. C'est Niamey qui enregistre le taux le plus élevé avec plus de 95% des élèves qui transitent du CM2 à la 6^{ème}.

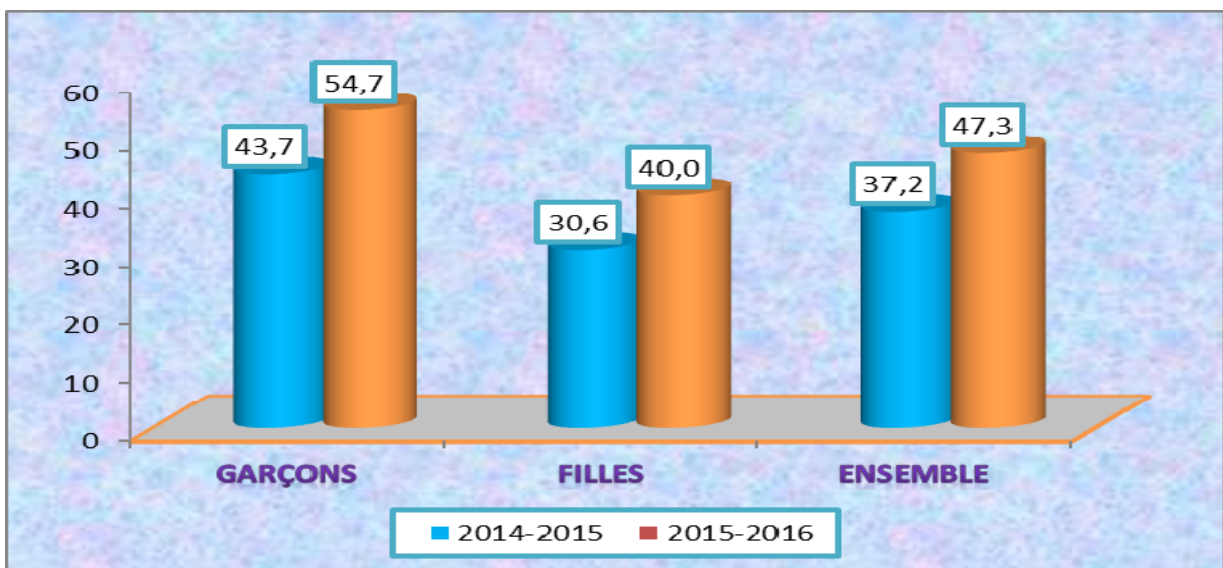
Tableau N°3 : Evolution du taux brut d'admission (en %) en 6^{ème}

Sexe	2014-2015	2015-2016	Gain en points
Garçons	43,7	54,7	11
Filles	30,6	40,0	9,4
Ensemble	37,2	47,3	10,1

Source : DSI/MES

Entre 2014-2015 et 2015-2016 le TBA au niveau national a connu une hausse de 10,1 point de pourcentage. Cette hausse est plus importante chez les garçons avec 11 point de pourcentage.

Graphique N°2 : Evolution du taux brut d'admission (en %) en 6^{ème}



Source : DSI/MES

Tableau N°4 : Taux brut d'admission et disparité entre régions.

DRES	Taux brut d'admission (%)						Indice de disparité en 2015-2016	
	2014-2015			2015-2016			Régional	F/G
	Garçons	Filles	Ensemble	Garçons	Filles	Ensemble	2016	2016
Agadez	50,7	52,6	51,6	60,4	60,4	60,4	1,3	1
Diffa	22,8	22	22,4	24,8	24,9	24,8	0,5	1
Dosso	49,4	33,2	41,3	64,9	43,4	54,1	1,1	0,7
Maradi	52,4	28,5	40,3	67,4	39,7	53,3	1,1	0,6
Niamey	95,3	93	94,1	115,6	115,9	115,8	2,4	1
Tahoua	45	23,1	34,2	51,5	28,2	40	0,8	0,5
Tillabéri	28,7	22,1	25,4	36,5	31,3	33,9	0,7	0,9
Zinder	31,3	25	28,2	41,5	33,5	37,5	0,8	0,8
NIGER	43,7	30,6	37,2	54,7	40	47,3	1	0,7

Source : DSI/MES

Le tableau ci-dessus montre qu'il existe une importante disparité entre les régions en matière d'accès en 6^{ème}. En 2016 les régions d'Agadez, Dosso, Maradi et Niamey présentent un indice de disparité supérieur ou égal à la moyenne nationale.

En ce qui concerne la disparité entre sexe, on remarque que l'indice de parité au niveau national est de 0,7. Toutes les régions ont dépassé la parité sauf Maradi et Tahoua qui présente une situation défavorable avec respectivement un indice de parité de 0,6 et 0,5.

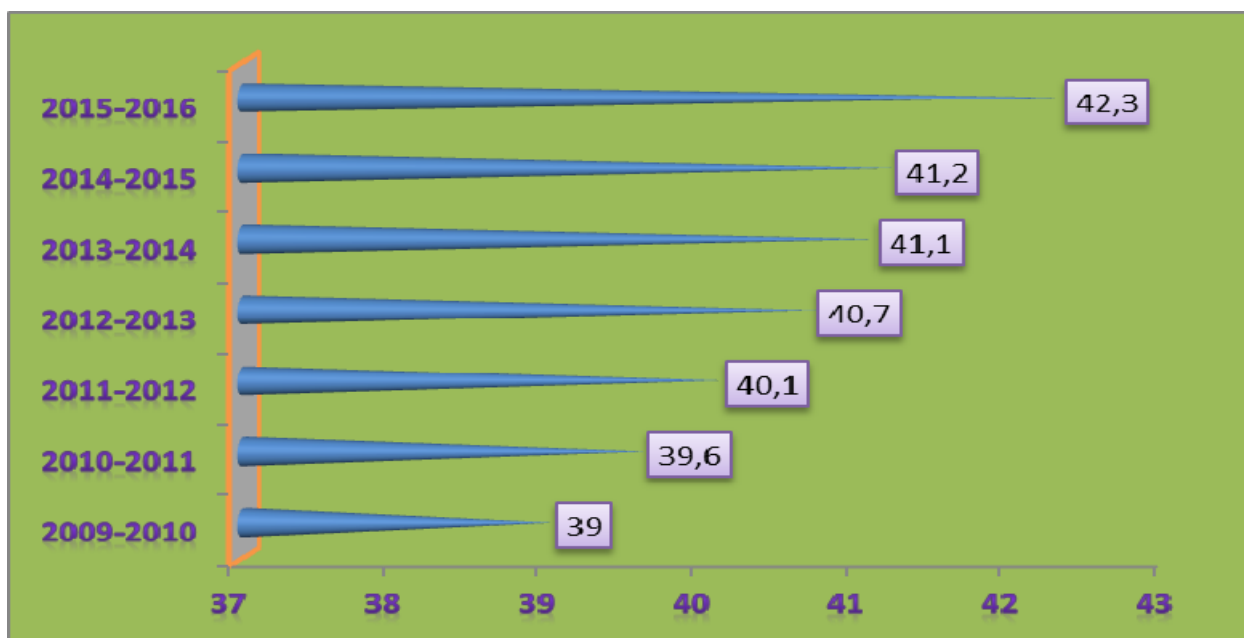
Tableau N°5 : Evolution de l'effectif des filles

Année scolaire	Effectifs		
	Total	dont filles	
		nombre	%
2009-2010	253 643	98 811	39
2010-2011	298 216	118 198	39,6
2011-2012	332 852	133 430	40,1
2012-2013	354 959	144 425	40,7
2013-2014	406 702	167 009	41,1
2014-2015	475 283	196 027	41,2
2015-2016	571 117	241 498	42,3

Source : DSI/MES

Les filles ne représentent que 42,3% en 2015-2016 malgré leur nombre qui a plus que doublé passant de 98 811 en 2009-2010 à 241 498 en 2015-2016. Beaucoup reste à faire en matière d'équité dans la scolarisation au cycle de base II.

Graphique N°3 : Evolution des effectifs des filles



Source : DSI/MES

1.2. Performances en matière de couverture

Tableau N°6 : Evolution des effectifs de 2009-2010 à 2015-2016 par sexe

Année scolaire	2009-2010	2010-2011	2011-2012	2012-2013	2013-2014	2014-2015	2015-2016	Taux d'accroissement annuel moyen
Garçons	154 832	180 018	199 422	210 534	239 693	279 256	329 619	11,60%
Filles	98 811	118 198	133 430	144 425	167 009	196 027	241 498	13,90%
Ensemble	253 643	298 216	332 852	354 959	406 702	475 283	571 117	12,50%

Source : DSI/MES

De 2009-2010 à 2015-2016, les effectifs du cycle de base II ont plus que doublé avec un accroissement annuel moyen de 12,5%. En effet, ces effectifs sont passés de **253 643** à **571 117** élèves.

Tableau N°7 : Evolution du taux brut de scolarisation (%) par sexe et entre 2014-2015 et 2015-2016

Sexe	2014-2015	2015-2016	Gain en points
Garçons	34,8	39,6	4,8
Filles	24,2	28,8	4,6
Ensemble	29,5	34,2	4,7
Indice parité F/G	0,7	0,7	-

Source : DSI/MES

Le taux brut de scolarisation est passé de 29,3% en 2014-2015 à 34,2% en 2015-2016 soit une augmentation de 4,7 points de pourcentage. Ce qui veut dire que les élèves inscrits en 2015-2016 au cycle de Base II ne représentent que 34,2% de la population des enfants en âge d'y être scolarisés (13-16 ans).

La progression accélérée de la demande de l'offre d'éducation constatée ces dernières années n'a cependant qu'un effet limité sur l'extension de la couverture éducative en raison du nombre encore plus important de jeunes à scolariser.

Tableau N°8 : Evolution du taux brut de scolarisation par sexe et par région de 2014-2015 et 2015-2016

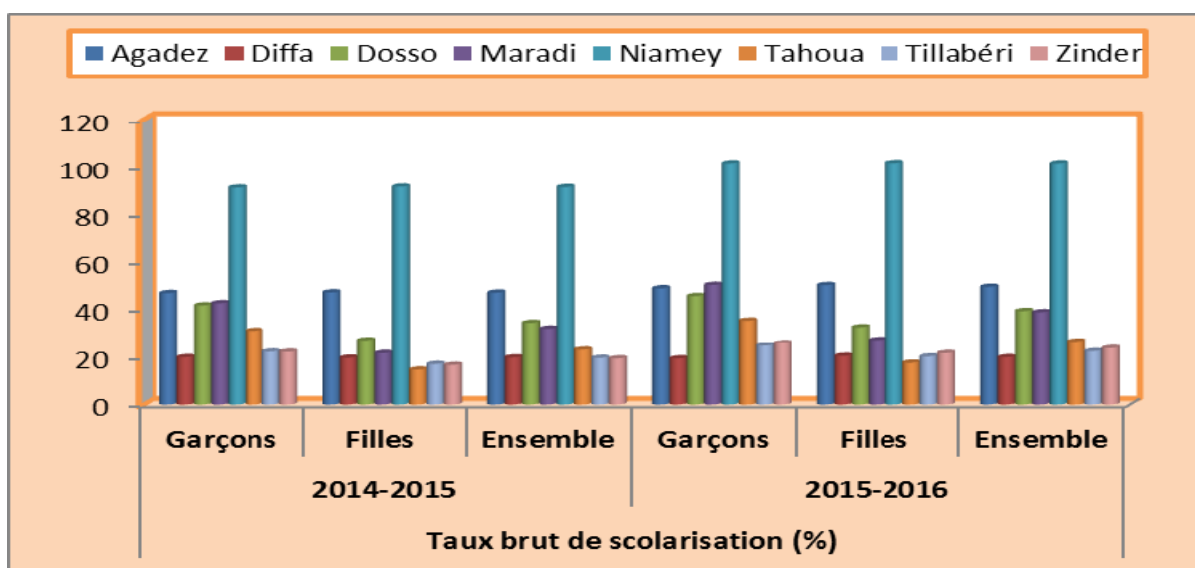
DRES	Taux brut de scolarisation (%)						Indice de disparité en 2015-2016	
	2014-2015			2015-2016			Régional	F/G
	Garçons	Filles	Ensemble	Garçons	Filles	Ensemble	2016	2016
Agadez	47,1	47,4	47,3	49,1	50,4	49,7	1,5	1,0
Diffa	20,0	19,8	19,9	19,5	20,5	20	0,6	1,1
Dosso	41,5	27,1	34,3	45,9	32,5	39,2	1,1	0,7
Maradi	42,4	21,7	31,9	50,5	27,2	38,7	1,1	0,5
Niamey	91,4	91,8	91,6	101,7	101,8	101,7	3,0	1,0
Tahoua	31,0	14,9	23,1	35,2	17,7	26,6	0,8	0,5
Tillabéri	22,3	17,2	19,7	24,8	20,3	22,5	0,7	0,8
Zinder	22,2	16,8	19,5	25,9	21,7	23,8	0,7	0,8
NIGER	34,9	24,3	29,6	39,6	28,8	34,2	1,0	0,7

Source : DSI/MES

L'analyse du tableau ci-dessus montre que les régions d'Agadez, Dosso, Maradi et Niamey ont un taux brut de scolarisation supérieur à la moyenne nationale (34,2%). Les autres régions présentent un TBS en deçà de la moyenne nationale.

Concernant la parité Fille/Garçon, seules les régions de Maradi et Tahoua n'ont pas atteint le niveau national (0,7).

Graphique N°4 : Evolution du taux brut de scolarisation par sexe et par région de 2014-2015 et 2015-2016



Source : DSI/MES

Tableau N°9 : Evolution des indices de parité TBA en 6^{ème} et TBS

Année scolaire	Indice de parité	Indice de parité
	TBA F/G en 6 ^{ème}	TBS F/G
2009-2010	0,7	0,7
2010-2011	0,7	0,7
2011-2012	0,7	0,7
2012-2013	0,8	0,7
2013-2014	0,7	0,7
2014-2015	0,7	0,7
2015-2016	0,7	0,7

Source : DSI/MES

Observés sur les sept dernières années scolaires, les indices de parité F/G sont stables tant en TBA qu'en TBS. En effet, les disparités entre les filles et les garçons dans l'admission et la scolarisation au collège demeurent trop importantes.

2. Performances en matière de qualité

Les performances en matière de qualité sont mesurées à partir de quatre indicateurs qui sont :

- i. le pourcentage des redoublants,
- ii. le taux d'achèvement,
- iii. le taux de survie,
- iv. le taux de réussite aux examens du BEPC.

Tableau N°10 : Evolution des redoublements

Année scolaire	Effectif élèves			Redoublants					
				Nombre			%		
	Garçons	Filles	Ens.	Garçons	Filles	Ens.	Garçons	Filles	Ens.
2009-2010	154 832	98 811	253 643	29 139	18 977	48 116	18,8	19,2	19,0
2010-2011	180 018	118 198	298 216	35 418	22 470	57 888	19,7	19,0	19,4
2011-2012	199 422	133 430	332 852				0,0	0,0	0,0
2012-2013	210 534	144 425	354 959	33 339	23 150	56 489	15,8	16,0	15,9
2013-2014	239 693	167 009	406 702	48 949	35 420	84 369	20,4	21,2	20,7
2014-2015	279 256	196 027	475 283	60068	43256	103324	21,5	22,0	21,7
2015-2016	329 619	241 498	571 117	62258	43955	106213	18,9	18,2	18,6

Source : DSI/MES

Le pourcentage des redoublants a connu une évolution variable entre 2009-2010 et 2015-2016. Avec un effectif de 106 213 en 2015-2016, les redoublants représentent 18,6% des effectifs du cycle de base II contre 21,7% en 2014-2015, soit une diminution de 3,1 point de pourcentage. On observe, cependant que, contrairement aux années précédentes, le pourcentage des filles redoublantes est inférieur à celui des garçons.

Tableau N°11 : Evolution du taux d'achèvement (%) de 2014-2015 et 2015-2016

Sexe	2014-2015	2015-2016	Gain en points
Garçons	20,3	21,7	1,4
Filles	14,1	15,9	1,8
Ensemble	17,2	18,8	1,6

Source : DSI/MES

Entre 2014-2015 et 2015-2016 le taux d'achèvement a gagné 1,6 point de pourcentage, passant de 17,2% à 18,8%. Cette amélioration du taux d'achèvement est plus marquée chez les filles (1,8) que chez les garçons (1,4).

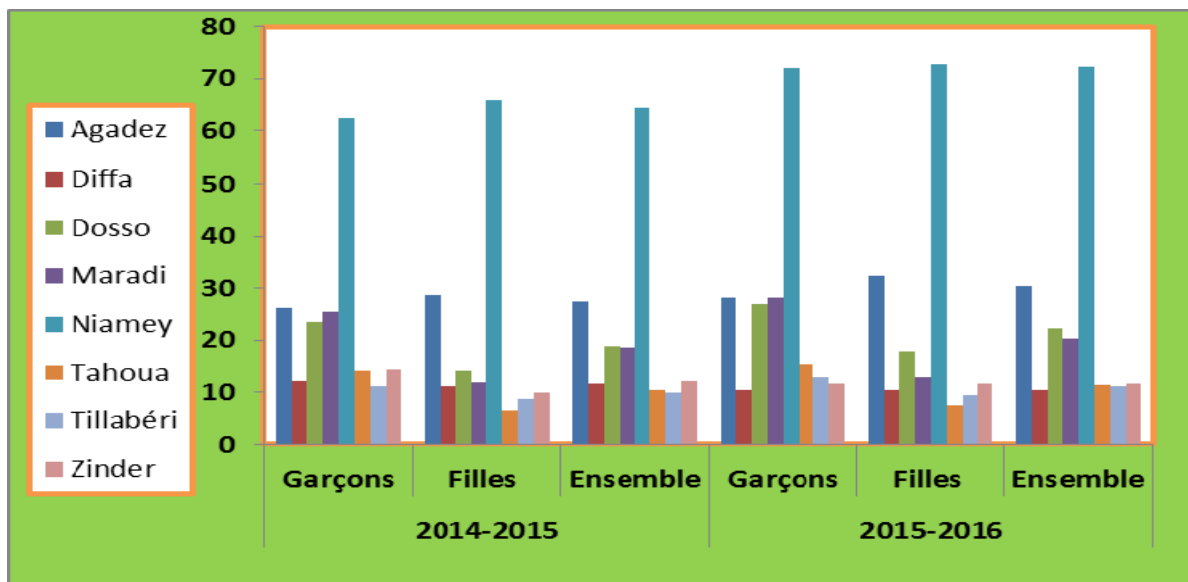
Tableau N°12 : Evolution du taux d'achèvement (%) par sexe et région de 2014-2015 et 2015-2016

Régions	2014-2015			2015-2016		
	Garçons	Filles	Ensemble	Garçons	Filles	Ensemble
Agadez	26,2	28,7	27,5	28,2	32,5	30,3
Diffa	12,1	11,1	11,6	10,4	10,4	10,4
Dosso	23,5	14,2	18,8	27	17,8	22,4
Maradi	25,5	11,9	18,5	28,2	12,8	20,4
Niamey	62,5	65,9	64,3	72	72,7	72,4
Tahoua	14,2	6,6	10,4	15,3	7,5	11,5
Tillabéri	11,3	8,8	10,0	12,8	9,5	11,1
Zinder	14,4	9,9	12,2	11,8	11,6	11,7
NIGER	20,3	14,1	17,8	21,7	15,9	18,8

Source : DSI/MES

On constate une légère amélioration du taux d'achèvement global qui passe de 17,8% en 2014-2015 à 18,8% en 2015-2016. En 2015-2016, les régions d'Agadez, Dosso, Maradi et Niamey ont des taux d'achèvement qui dépassent largement la moyenne nationale qui est de 18,8%.

Graphique N°5 : Evolution du taux d'achèvement (%) par sexe et région de 2014-2015 et 2015-2016



Source : DSI/MES

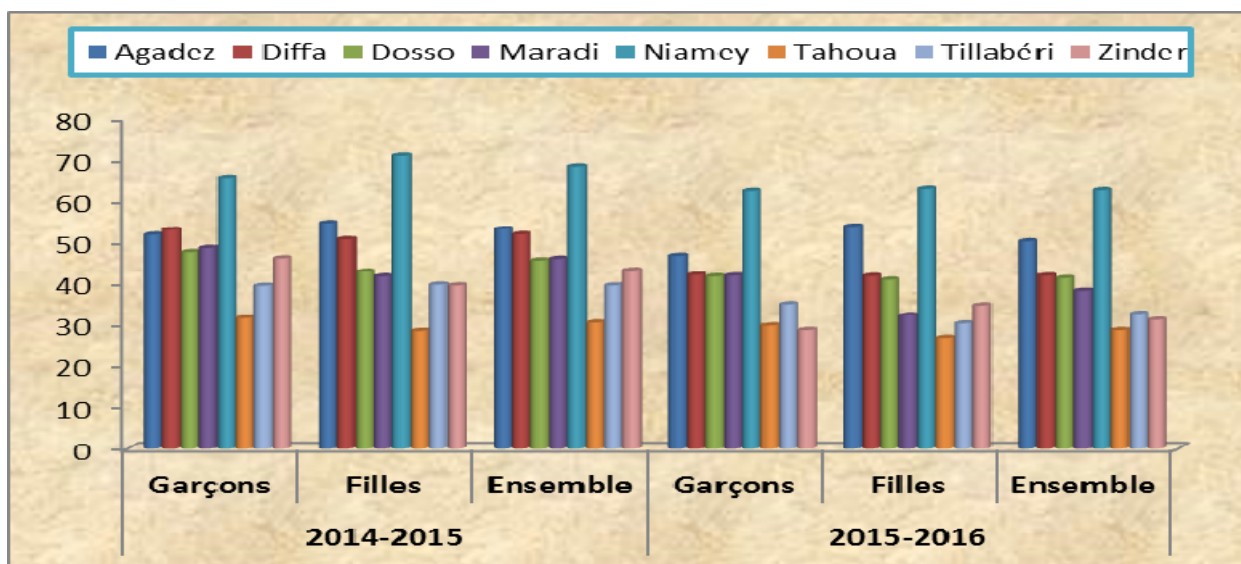
Tableau N°13 : Evolution du taux de survie (%) par sexe et région de 2014-2015 et 2015-2016

DRES	2014-2015			2015-2016		
	Garçons	Filles	Ensemble	Garçons	Filles	Ensemble
Agadez	51,8	54,6	53,2	46,7	53,8	50,2
Diffa	53,0	50,7	51,9	42,1	41,8	41,9
Dosso	47,6	42,9	45,6	41,7	40,9	41,3
Maradi	48,6	41,7	46,0	41,9	32,3	38,2
Niamey	65,6	70,9	68,3	62,3	62,8	62,5
Tahoua	31,6	28,5	30,5	29,8	26,8	28,7
Tillabéri	39,4	39,7	39,5	35,0	30,3	32,7
Zinder	46,1	39,5	43,2	28,7	34,7	31,2
NIGER	46,4	46,1	46,3	39,7	39,8	39,7

Source : DSI/MES

On constate une baisse importante du taux de survie au niveau national aussi bien chez les garçons que chez les filles. Le taux national est passé de 46,3% en 2014-2015 à 39,7% en 2015-2016. Les régions d’Agadez, Diffa, Dosso et Niamey ont un taux supérieur à la moyenne nationale. Le taux de survie de 39,7% de 2015-2016 signifie que sur 100 élèves inscrits en 6^{ème} environ 40 parviendraient en classe de 3^{ème}.

Graphique N° 6 : Evolution du taux de survie (%) par sexe et région de 2014-2015 et 2015-2016



Source : DSI/MES

Tableau N°14 : Evolution du taux de réussite au BEPC par sexe et par région de 2013-2014 à 2015-2016

DRES	2013-2014			2014-2015			2015-2016		
	Garçons	Filles	Total	Garçons	Filles	Total	Garçons	Filles	Total
Agadez	34,1	30,7	32,3	54,3	49,4	51,7	31,3	25,9	28,4
Diffa	48,3	42,4	45,4	61,1	62	61,5	47,9	45,1	46,4
Dosso	26,1	20,7	23,7	44,7	32,8	39,5	27,1	19,8	24
Maradi	25	20	23,3	48,9	43	46,9	32	26,5	30,1
Niamey	33,8	25,5	29,2	48,5	48,9	48,7	36,6	31,1	33,7
Tahoua	30,2	28,4	29,5	42,6	55	49,1	41,3	34,7	39
Tillabéri	33,7	24,2	29	45,8	39	42,8	26,6	15,9	21,3
Zinder	21,5	17,3	19,7	49,4	40,9	44,8	29	25,9	27,6
NIGER	28,8	23,9	26,6	49,1	41,7	45,9	32,9	26,9	30,2

Source : DSI/MES

Les taux de réussite aux examens du BEPC ont connu une évolution variable pendant ces trois dernières années ; une forte augmentation entre 2014 et 2015 (26,6% à 45,9%), mais aussi une forte baisse entre 2015 et 2016 (de 45,9 à 30,2%). Cette évolution est aussi observée dans toutes les régions, et aussi bien chez les garçons que chez les filles.

II Cycle Moyen

L'enseignement moyen général ou second cycle de l'enseignement secondaire général constitue le deuxième degré d'enseignement. Il accueille les titulaires du diplôme de fin d'étude de base II. D'une durée de trois ans, il est sanctionné par l'obtention du diplôme de baccalauréat.

1. Performances en matière d'accès et de couverture

Les performances en matière d'accès et de couverture sont mesurées à partir des indicateurs couramment utilisés que sont :

- i. l'évolution des nouveaux inscrits en 2nde
- ii. les effectifs totaux
- iii. le taux brut d'admission en 2nde
- iv. les taux brut et net de scolarisation
- v. le taux de transition de 3^{ème} – 2nde

1.1. Performances en matière d'accès

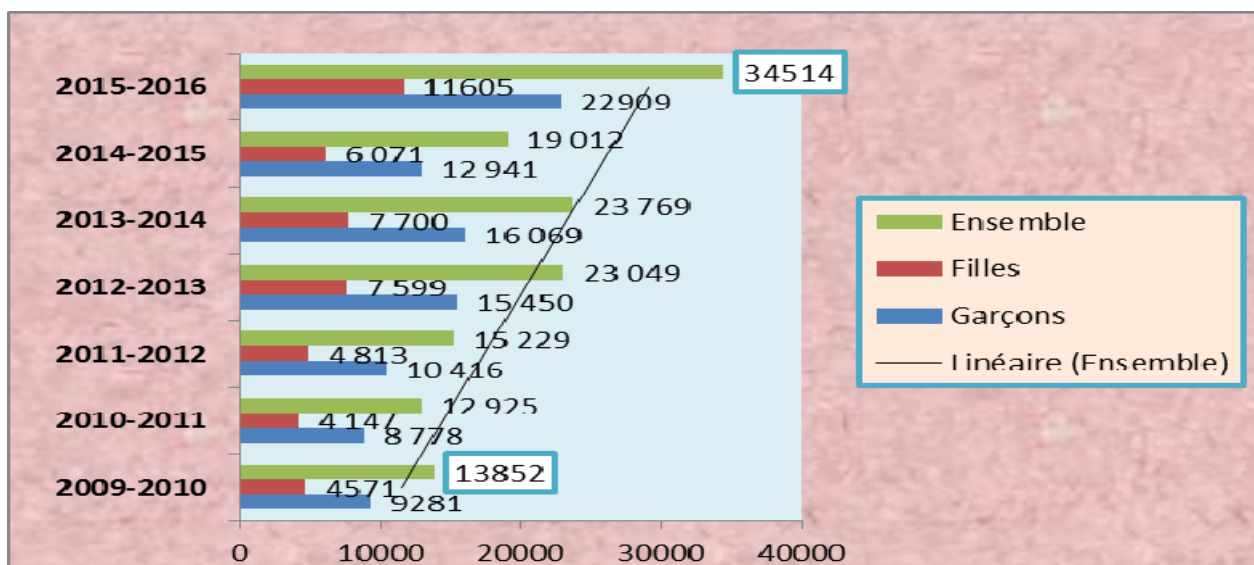
Tableau N°15 : Evolution des nouveaux inscrits en 2nde par sexe

Sexe	2009-2010	2010-2011	2011-2012	2012-2013	2013-2014	2014-2015	2015-2016	Accroissement annuel moyen (%)
Garçons	9 281	8 778	10 416	15 450	16 069	12 941	22909	17,60%
Filles	4 571	4 147	4 813	7 599	7 700	6 071	11605	19,40%
Ensemble	13 852	12 925	15 229	23 049	23 769	19 012	34514	18,20%

Source : DSI/MES

De 2009-2010 à 2015-2016, les effectifs des nouveaux inscrits en 2nde ont connu une importante augmentation passant de 13 852 à 34 514, soit un accroissement annuel moyen de 18,2%, rendu possible grâce à la multiplication par 1,8 de ces effectifs entre les deux dernières années. Cet accroissement est observé beaucoup plus chez les filles que chez les garçons.

Graphique N°7 : Evolution des nouveaux inscrits en 2^{nde}



Source : DSI/MES

Tableau N°16 : Evolution du taux de Transition 3^{ème} – 2^{nde} par sexe et par région de 2013-2014 à 2015-2016

DRES	Taux de transition (%)								
	2013-2014			2014-2015			2015-2016		
	Garçons	Filles	Ens.	Garçons	Filles	Ens.	Garçons	Filles	Ens.
Agadez	70	39,3	55	55,8	36,5	44,8	76,1	47,5	61,3
Diffa	35,3	57,1	45,7	49,1	32,2	51,1	56	35,1	46,1
Dosso	48,3	41,6	46,4	35,2	20,7	38,3	49,6	28,6	41,6
Maradi	52,5	30,5	45,5	38,7	19,9	39,6	59,4	38,8	52,6
Niamey	87	61,3	73,7	70,9	50,3	56,6	79,2	61,3	69,8
Tahoua	54,7	31,6	47,3	37,4	30,4	37,5	58,7	39,7	52,7
Tillabéri	45,6	26,8	37,6	39,6	21,7	28,4	53,5	33,3	44,4
Zinder	44,5	21,9	35,4	33,7	18,6	28,4	52,4	35,1	45,5
NIGER	57,9	41,3	51,2	44,4	30,8	41,4	60,6	43,6	53,6

Source : DSI/MES

Après la baisse constatée entre 2013-2014 et 2014-2015 (51,2% à 41,4%), le taux de transition effectif global entre la 3^{ème} et la 2^{nde} a connu une importante augmentation (41,4% à 53,6%). En ce qui concerne les filles, il est passé de 30,8% en 2014-2015 à 43,6% en 2015-2016.

Tableau N°17 : Evolution du taux brut d'admission (%) en 2^{nde}

Sexe	2014-2015	2015-2016	Gain en points
Garçons	7,3	12,5	5,2
Filles	3,4	6,2	2,8
Ensemble	5,3	9,3	4

Source : DSI/MES

Les nouveaux entrants en 2^{nde} représentent désormais 9,3% de la population totale des enfants ayant l'âge légal d'admission en seconde (17 ans) en 2015-2016 contre 5,3% en 2014-2015, soit une augmentation de 4 points de pourcentage.

Entre 2014-2015 et 2015-2016, on constate une augmentation du TBA en 2^{nde} tant au niveau des filles que des garçons ; Cela peut être lié aux résultats du BEPC 2014-2015 (45,9%). Comparativement, les garçons continuent cependant d'accéder plus aisément que les filles au cycle moyen.

Tableau N°18 : Taux brut d'admission et disparité entre régions

DRES	Taux brut d'admission (%)						Indice de disparité en 2015-2016	
	2014-2015			2015-2016			Régional	F/G
	Garçons	Filles	Ensemble	Garçons	Filles	Ensemble	2016	2016
Agadez	14,0	8,4	11,2	20	13,6	16,9	1,8	0,7
Diffa	5,5	3,0	4,3	6,9	3,9	5,4	0,6	0,6
Dosso	7,3	2,7	5,0	11,7	4,1	7,9	0,8	0,4
Maradi	8,4	1,7	5,0	15,4	4,7	9,9	1,1	0,3
Niamey	35,0	24,8	29,8	48,9	39,9	44,3	4,8	0,8
Tahoua	3,7	1,4	2,5	8,5	2,6	5,6	0,6	0,3
Tillabéri	3,3	1,2	2,2	6,1	2,9	4,5	0,5	0,5
Zinder	3,7	1,5	2,6	7,6	3,5	5,6	0,6	0,5
NIGER	7,3	3,4	5,3	12,5	6,2	9,3	1,0	0,5

Source : DSI/MES

En ce qui concerne la disparité entre les régions, on constate que les régions d'Agadez, Maradi et de Niamey ont un TBA supérieur à la moyenne nationale qui est de 9,3% en 2015-2016. Les autres régions sont en deçà de la moyenne.

Par rapport à l'indice de parité Fille/Garçon, les régions d'Agadez, Diffa et Niamey ont dépassé la parité. Les régions de Tillabéri et Zinder quant à elles ont atteint la parité.

Tableau N°19 : Evolution de l'effectif des filles

Année scolaire	Effectifs		
	Total	dont filles	
		Nombre	%
2009-2010	33 134	10 635	32,1
2010-2011	37 562	11 827	31,5
2011-2012	42 056	13 503	32,1
2012-2013	55 884	17 894	32
2013-2014	65 900	21 138	32,1
2014-2015	71 396	23 727	33,2
2015-2016	91 532	30 837	33,7

Source : DSI/MES

Malgré l'évolution de l'effectif des filles de 10 635 en 2009-2010 à 30 837 en 2015-2016, leur pourcentage est resté sensiblement faible et stable (seulement 33,7% de l'effectif global).

1.2. Performances en matière de couverture

Tableau N°20 : Evolution des effectifs de 2009-2010 à 2015-2016 par sexe

Année scolaire	2009-2010	2010-2011	2011-2012	2012-2013	2013-2014	2014-2015	2015-2016	Accroissement annuel moyen (%)
Garçons	22 499	25 735	28 553	37 990	44 762	47 669	60695	15,70%
Filles	10 635	11 827	13 503	17 894	21 138	23 727	30837	16,90%
Ensemble	33 134	37 562	42 056	55 884	65 900	71 396	91532	16,10%

Source : DSI/MES

De 2009-2010 à 2015-2016, les effectifs globaux du cycle moyen, comme ceux des filles ont connu une progression, avec un accroissement annuel moyen de 16,1%. En effet, les effectifs globaux sont passés de 33 134 en 2009-2010 à 91 532 en 2015-2016.

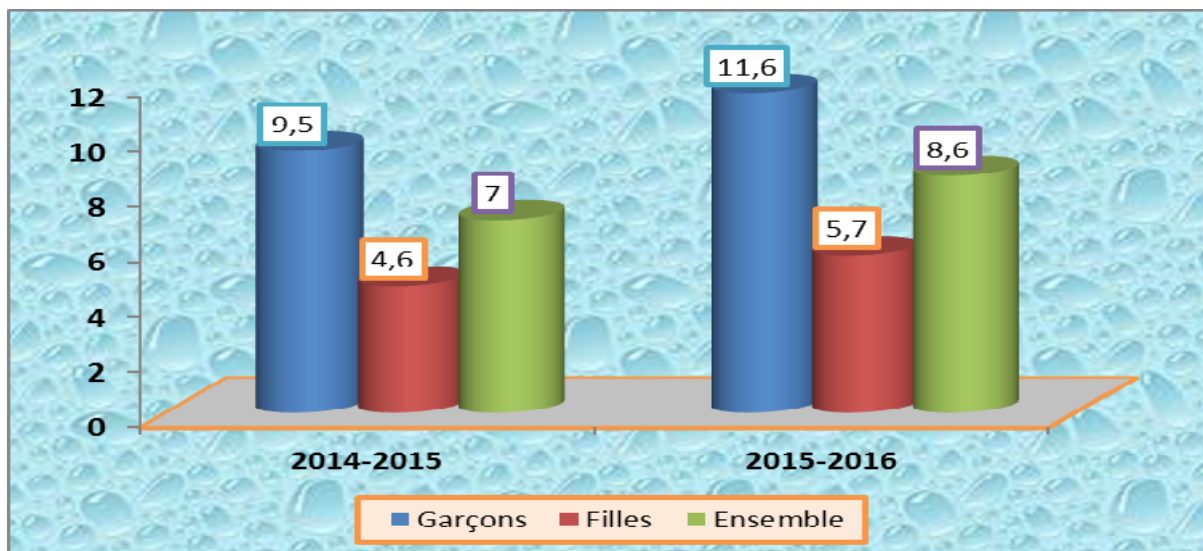
Tableau N°21 : Evolution du taux brut de scolarisation par sexe de 2014-2015 à 2015-2016

Sexe	2014-2015	2015-2016	Gain en points
Garçons	9,5	11,6	2,1
Filles	4,6	5,7	1,1
Ensemble	7	8,6	1,6
Indice parité F/G	0,6	0,5	

Source : DSI/MES

Le taux brut de scolarisation est passé de 7,0% en 2014-2015 à 8,6% en 2015-2016 soit une augmentation de 1,6 point de pourcentage. Cette évolution du TBS est sensiblement plus forte chez les garçons que chez les filles.

Graphique N°8 : Evolution du taux brut de scolarisation par sexe de 2014-2015 à 2015-2016



Source : DSI/MES

Tableau N°22 : Evolution du taux brut de scolarisation par sexe et par région 2014-2015 et 2015-2016

DRES	Taux brut de scolarisation (%)						Indice de disparité	
	2014-2015			2015-2016			Régional	F/G
	Garçons	Filles	Ensemble	Garçons	Filles	Ensemble	2016	2016
Agadez	18,0	10,1	14,1	20	12,4	16,2	1,9	0,6
Diffa	7,4	5,0	6,2	5,3	3,5	4,4	0,5	0,7
Dosso	8,7	3,4	6,0	10,5	3,8	7,1	0,8	0,4
Maradi	9,2	2,3	5,6	12,8	3,6	8	0,9	0,3
Niamey	49,0	33,7	41,2	57,4	42,8	49,9	5,8	0,7
Tahoua	5,2	1,8	3,5	7,1	2,1	4,6	0,5	0,3
Tillabéri	4,1	1,6	2,8	5,2	2,3	3,7	0,4	0,4
Zinder	4,8	1,8	3,3	6	2,5	4,3	0,5	0,4
NIGER	9,4	4,5	6,9	11,6	5,7	8,6	1,0	0,5

Source : DSI/MES

L'analyse du tableau montre que seulement deux régions (Agadez et Niamey) ont un taux brut de scolarisation supérieur à la moyenne nationale (8,6%). Les autres régions présentent un TBS en deçà de la moyenne nationale en 2015-2016.

Pour ce qui est de la parité Fille/Garçon les régions d'Agadez, Diffa et Niamey ont dépassé la parité.

Tableau N°23 : Evolution des indices de parité TBA en 2^{nde} et TBS

Année scolaire	Indice de parité TBA F/G	Indice de parité TBS F/G
2009-2010	0,5	0,5
2010-2011	0,5	0,5
2011-2012	0,5	0,5
2012-2013	0,5	0,5
2013-2014	0,5	0,5
2014-2015	0,5	0,5
2015-2016	0,5	0,5

Source : DSI/MES

Observés sur les sept dernières années scolaires, les indices de parité F/G sont stables tant en TBA qu'en TBS. En effet, les disparités entre les filles et les garçons dans l'admission et la scolarisation au cycle moyen demeurent trop importantes.

1.3. Performances en matière de qualité

Les performances en matière de qualité sont mesurées à partir de quatre indicateurs qui sont :

- i. le pourcentage des redoublants,
- ii. le taux d'achèvement,
- iii. le taux de survie,
- iv. le taux de réussite aux examens du baccalauréat.

Tableau N°24 : Evolution des redoublements

Année scolaire	Effectif élèves			Redoublement					
				Nombre			%		
	Garçons	Filles	Ensemble	Garçons	Filles	Ensemble	Garçons	Filles	Ensemble
2009-2010	22499	10635	33134	3317	1668	4985	14,7	15,7	15
2010-2011	25735	11827	37562	4289	1701	5990	16,7	14,4	15,9
2011-2012	28553	13503	42056	6235	2649	8884	21,8	19,6	21,1
2012-2013	37990	17894	55884	6614	3077	9691	17,4	17,2	17,3
2013-2014	44762	21138	65900	5389	2215	7604	12	10,5	11,5
2014-2015	47669	23727	71396	8961	4753	13 714	18,8	20	19,2
2015-2016	60695	30837	91532	9997	4479	14 476	16,5	14,5	15,8

Source : DSI/MES

Après une nette augmentation jusqu'en 2011-2012, le pourcentage global des redoublants a connu une régression significative entre 2012-2013 et 2013-2014 passant de 21,1% en 2011-2012 à 11,5% en 2013-2014. Après une augmentation en 2014-2015, la tendance à la baisse fut observée en 2015-2016 avec 15,8%. Cette baisse est plus importante chez les filles avec 14,5%.

Tableau N°25 : Evolution du taux d'achèvement de 2014-2015 à 2015-2016

Sexe	2014-2015	2015-2016	Gain en points
Garçons	7,9	9,8	1,9
Filles	3,7	5,0	1,3
Ensemble	5,8	7,4	1,6

Source : DSI/MES

Entre 2014-2015 et 2015-2016, le taux d'achèvement est passé de 5,8% à 7,4% soit un gain de 1,6 point de pourcentage. Cette amélioration du taux d'achèvement est plus marquée chez les garçons (1,9) que chez les filles (1,3).

Tableau N°26 : Evolution du taux d'achèvement par sexe et région de 2013-2014 à 2015-2016

DRES	2013-2014			2014-2015			2015-2016		
	Garçons	Filles	Ensemble	Garçons	Filles	Ensemble	Garçons	Filles	Ensemble
Agadez	14,8	7,1	10,9	16,6	8,5	12,6	16,7	9	12,9
Diffa	4,5	1,9	3,2	6,3	4,2	5,2	3,9	2,9	3,4
Dosso	4,9	1,6	3,2	7,7	3	5,3	8,5	3,1	5,7
Maradi	5,5	1,4	3,4	6,1	1,6	3,8	9,9	2,7	6,2
Niamey	36,9	23,1	29,8	43,4	29	36,1	55	41	47,8
Tahoua	3,4	1,2	2,3	4,8	1,4	3	5,5	1,3	3,4
Tillabéri	2,6	0,9	1,7	3,1	1,1	2,1	4,3	2,1	3,1
Zinder	3,7	1,4	2,6	3,7	1,5	2,6	4,4	2	3,2
NIGER	6,5	2,9	4,7	7,9	3,7	5,8	9,8	5	7,4

Source : DSI/MES

Le tableau ci-dessus fait ressortir une amélioration sensible du taux d'achèvement global qui passe de 4,7% en 2013-2014 à 7,4% en 2015-2016. En 2015-2016, les régions d'Agadez et Niamey ont des taux d'achèvement qui dépassent largement la moyenne nationale qui est de 7,4%.

Tableau N°27 : Evolution du taux de survie par sexe et par région de 2013-2014 à 2015-2016

DRES	2013-2014			2014-2015			2015-2016		
	Garçons	Filles	Ensemble	Garçons	Filles	Ensemble	Garçons	Filles	Ensemble
Agadez	79,6	70,1	76,1	118,9	101,3	112,1	83,3	66,3	76,3
Diffa	130	36,2	73,6	114,2	138,1	122,3	56,8	74,2	63
Dosso	53,6	49,6	52,3	105,4	112,2	106,9	72,5	76	73,2
Maradi	54,6	54,4	54,2	72,3	93,6	75,6	64,3	58,4	62,5
Niamey	78,7	68,5	74,3	124,3	117	121,2	112,3	102,8	107,9
Tahoua	64,6	83,9	68	128,5	99,4	119,1	64,6	51,2	60,5
Tillabéri	58,7	51,5	56,3	93,8	88,3	91,9	70,6	70,5	70,3
Zinder	73,2	82,7	75,5	98,4	97,9	98,2	58,1	57,5	57,9
NIGER	69,3	66,5	68,2	107,6	111,4	108,4	79	81,1	79,5

Source : DSI/MES

On constate que le taux de survie au niveau national, a connu une augmentation entre 2013-2014 et 2014-2015 passant de 68,2% à 108,4% pour redescendre à 79,5% en 2015-2016. Seule la région de Niamey a un taux supérieur à la moyenne nationale.

Tableau N°28 : Evolution du taux de réussite au BAC général de 2014-2015 à 2015-2016

SERIE	Session 2015				Session 2016			
	Inscrits	Présentés	Admis	Taux de Réussite	Inscrits	Présentés	Admis	Taux de Réussite
A4	18 780	18 226	7 152	39,24	23056	22008	6784	30,83
A8	1991	1917	913	47,62	2229	2113	725	34,31
C	218	214	119	55,61	169	159	81	50,94
D	14856	14323	4769	33,29	16234	15778	3555	22,53
Ensemble	35845	34680	12953	37,35	41720	40088	11168	27,86

Source : service des examens du BAC

Le taux de réussite aux examens du baccalauréat général a connu une forte baisse entre les deux sessions. En effet, il est passé de 37,35% à 27,86%, soit une baisse d'environ 10 points de pourcentage.

III. Personnels

1. Personnel enseignant

Tableau N°29 : Evolution du personnel enseignant par sexe et par type d'établissement de 2013-2014 à 2015-2016

Type d'établissements	Statut	2013-2014			2014-2015			2015-2016		
		H	F	E	H	F	E	H	F	E
CEG	Public	5562	1777	7 339	5347	1707	7054	6311	1800	8111
	Privé	1092	138	1 230	622	126	748	1199	142	1341
	Total	6654	1 915	8 569	5969	1833	7802	7510	1942	9452
Lycée	Public	547	143	690	566	143	709	622	163	785
	Privé	143	3	17	36	2	38	45	3	48
	Total	561	146	707	602	145	747	667	166	833
CES	Public	3 007	1 151	4 158	2986	1216	4202	4407	1874	6281
	Privé	3 548	411	3 959	2562	339	2901	4890	568	5458
	Total	6555	1 562	8 117	5548	1555	7103	9297	2442	11739
Total	Public	9116	3 071	12 187	8899	3066	11965	11340	3837	15177
	Privé	4654	552	5 206	3220	467	3687	6134	713	6847
	Total	13 770	3 636	17 393	12119	3533	15652	17474	4550	22024

Source : DSI/MES

On constate que de 2013-2014 à 2015-2016, le personnel enseignant est passé de 17 393 à 22 024. En 2015-2016, les femmes avec un effectif de 4550 représentent environ 21% du corps enseignant. Quant au privé, il représente environ 31% de l'ensemble, mais la majorité des enseignants de ce secteur sont des vacataires relevant du public.

Tableau N°30 : Evolution du personnel enseignant par sexe et par statut au public

Type d'établissements	Statut	2013-2014			2014-2015			2015-2016		
		H	F	E	H	F	E	H	F	E
CEG	Titulaire	1140	465	1605	1491	540	2031	1349	430	1779
	Contractuel	4245	1246	5491	3799	1134	4933	4942	1349	6291
	ASCN	166	76	242	55	32	87	17	21	38
	Coopérant	1	0	1	2	1	3	3	0	3
	Total	5552	1787	7339	5347	1707	7054	6311	1800	8111
Lycée	Titulaire	321	83	404	361	72	433	381	100	481
	Contractuel	204	60	264	198	68	266	239	63	302
	ASCN	12	10	22	7	3	10	2	0	2
	Coopérant	0	0	0	0	0	0	0	0	0
	Total	537	153	690	433	266	709	622	163	785
CES	Titulaire	1 201	411	1 612	1262	457	1719	1740	715	2455
	Contractuel	1 658	711	2 369	1654	736	2390	2628	1130	3758
	ASCN	117	48	165	60	20	80	34	26	60
	Coopérant	12	0	12	10	3	13	5	3	8
	Total	2 988	1170	4158	2986	1216	4202	4407	1874	6281
Total	Titulaire	2 662	959	3 621	3114	1069	4183	3470	1245	4715
	Contractuel	6107	2 017	8 124	5651	1938	7589	7809	2542	10351
	ASCN	295	134	429	122	55	177	53	47	100
	Coopérant	13	0	13	12	4	16	8	3	11
	Total	9 077	3 110	12 187	8766	3189	11965	11340	3837	15177

Source : DSI/MES

L'analyse du tableau ci-dessus montre que l'effectif des enseignants du public a connu une augmentation significative entre 2013-2014 et 2015-2016. En effet, cet effectif est passé de 12 187 à 15 177, soit une augmentation de 24,5%. En 2015-2016, l'effectif des femmes représente 25,3%. Pour la même période les contractuels et les ASCN représentent à eux seuls 68,9% du corps enseignant.

2. Personnels d'encadrement pédagogique

Tableau N°31 : Evolution du personnel d'encadrement par sexe, par cycle et par discipline de 2014-2015 à 2015-2016

		2014-2015								2015-2016							
		Agadez	Diffa	Dosso	Maradi	Niamey	Tahoua	Tillabéri	Zinder	Agadez	Diffa	Dosso	Maradi	Niamey	Tahoua	Tillabéri	Zinder
Conseillers Pédagogiques	Anglais	1	1	15	14	31	10	13	10	1	2	16	14	34	10	13	11
	Arabe	1	0	4	5	9	4	6	7	2	0	6	6	10	5	6	8
	EFS	2	0	0	4	1	0	2	3	2	0	0	4	1	0	2	3
	EPS	1	0	2	10	16	7	6	7	1	0	3	11	18	7	8	9
	Français	1	4	11	9	27	6	8	15	1	4	11	9	28	8	10	16
	HG	3	1	11	10	27	6	13	7	3	2	13	10	28	6	14	13
	Maths	2	2	8	17	20	7	6	9	3	2	8	17	21	8	8	9
	PC	1	3	13	13	18	4	10	12	4	3	16	14	21	4	13	14
	PHILO	0	0	2	2	8	0	2	1	0	0	4	2	9	0	4	1
	SVT	1	2	9	11	26	7	10	10	3	2	10	13	27	9	13	11
Total	13	13	75	95	183	51	76	81	20	15	87	100	197	57	91	95	
Inspecteurs Pédagogiques	Anglais	1	0	2	1	2	2	1	1	1	0	2	1	2	2	1	1
	Arabe	0	0	1	1	2	1	1	2	0	0	1	1	2	1	1	2
	EFS	0	0	0	0	1	0	0	0	0	0	0	0	1	0	0	0
	EPS	1	1	1	1	2	0	1	0	1	1	1	1	2	0	1	0
	Français	0	0	1	1	4	0	1	0	0	0	1	1	4	0	1	0
	HG	2	0	1	3	3	1	2	2	2	0	1	3	3	1	2	2
	Maths	1	2	1	1	5	2	2	1	1	2	1	1	5	2	2	1
	PC	1	0	1	2	3	1	1	2	1	0	1	2	3	1	1	2
	PHILO	0	0	1	0	0	1	2	0	0	0	1	0	0	1	2	0
	SVT	2	1	1	1	5	1	2	1	2	1	1	1	5	1	2	1
Total	8	4	10	11	27	9	13	9	8	4	10	11	27	9	13	9	

L'examen du tableau ci-dessus montre la répartition inégale du personnel d'encadrement par région ; en effet, que ça soit pour les conseillers pédagogiques ou pour les inspecteurs pédagogiques, on constate leur concentration au niveau de la capitale Niamey.

Si le nombre de conseillers pédagogiques a augmenté dans toutes les régions entre 2014-2015 et 2015-2016, leur concentration au niveau de Niamey s'est accentuée entre les deux années. De 183 en 2014-2015, ils sont passés à 197 pour la région de Niamey, soit 30% du total national.

Pour les inspecteurs pédagogiques, leur nombre est resté le même sur les deux années. Mais là aussi, Niamey enregistre les 30 % du total national de ces personnels d'encadrement.

IV. Structures et Infrastructures

1. Structures

Tableau N°32 : Evolution des établissements par région de 2013-2014 à 2015-2016

		Agadez	Diffa	Dosso	Maradi	Niamey	Tahoua	Tillabéri	Zinder	Total
2013-2014	CEG	21	25	135	130	71	123	116	116	737
	Lycée	0	3	3	2	8	1	0	3	20
	CES	25	4	25	37	88	31	31	27	268
	Total	46	32	163	169	167	155	147	146	1025
2014-2015	CEG	23	24	164	174	71	158	140	136	890
	Lycée	0	3	3	5	9	1	0	6	27
	CES	24	6	32	42	107	40	33	30	314
	Total	47	33	199	221	187	199	173	172	1231
2015-2016	CEG	31	27	180	193	67	170	152	150	971
	Lycée	1	3	3	5	9	1	0	6	28
	CES	27	6	43	55	138	49	44	41	403
	Total	59	36	226	253	216	220	196	197	1401

Source : DSI/MES

L'examen de ce tableau montre que de 2013-2014 à 2015-2016 le nombre des CEG et des CES a connu une augmentation significative dans toutes les régions du pays. Par contre le nombre des lycées a évolué sauf à Tahoua. Globalement sur cette période le nombre d'établissement est passé de 1025 à 1401 soit une augmentation de 376 établissements.

2. Infrastructures des établissements publics

L'analyse des tableaux N° 33, 34 et 35 ci-dessous montre que les infrastructures au niveau du secondaire ont connu une amélioration significative. Ceci est particulièrement visible au niveau des salles de classes qui sont passées de 6 957 en 2013-2014 à 9 812 en 2015-2016. Aussi, pour la même période, les salles de classes en matériaux définitifs sont passées de 4 572 à 6 488 soit une augmentation d'environ 42%. En ce qui concerne les classes pailloles, elles ont augmenté entre 2014-2015 (1 957) et 2015-2016 (2 711) ; en 2015-2016, leur poids représente 27,6% des salles de classes au secondaire contre 27,9% l'année précédente.

Tableau N°33 : Evolution des infrastructures des CEG par région de 2013-2014 à 2015-2016

			Agadez	Diffa	Dosso	Maradi	Niamey	Tahoua	Tillabéri	Zinder	Total
2013-2014	Classes	Paillotes	0	47	479	400	102	210	224	245	1 707
		Semi-dur/ Banco	15	3	87	38	12	95	50	73	373
		Dur	124	125	361	302	348	437	410	426	2 533
		Total	139	175	927	740	462	742	684	744	4 613
	Laboratoires	5	4	9	5	8	5	14	13	63	
	Bibliothèques	1	3	2	4	5	3	11	9	38	
	Latrines	14	4	43	29	18	28	50	42	228	
2014-2015	Classes	Paillotes	0	26	470	431	94	239	179	237	1676
		Semi-dur/ Banco	7	4	83	64	0	114	46	90	408
		Dur	188	120	523	474	380	595	609	556	3445
		Total	195	150	1076	969	474	948	834	883	5529
	Laboratoires	7	7	16	9	11	13	5	13	81	
	Bibliothèques	7	4	8	4	8	7	11	8	57	
	Latrines	15	7	48	44	19	44	69	53	299	
2015-2016	Classes	Paillotes	5	34	513	573	95	219	256	380	2075
		Semi-dur/ Banco	9	0	85	111	16	168	54	71	514
		Dur	171	135	557	415	254	667	557	502	3258
	Total	185	169	1155	1099	365	1054	867	953	5847	
	Laboratoires	5	3	5	9	6	6	6	9	49	
	Bibliothèques	4	2	6	2	6	5	6	10	41	
	Latrines	70	38	350	167	104	228	433	263	1653	

Source : DSI/MES

Tableau N°34 : Evolution des infrastructures des Lycées par région de 2013-2014 à 2015-2016

			Agadez	Diffa	Dosso	Maradi	Niamey	Tahoua	Tillabéri	Zinder	Total
2013-2014	Classes	Paillotes	0	0	5	0	5		0	0	10
		Semi-dur/ Banco	0	0	0	0	0		0	0	0
		Dur	0	37	63	50	87		0	47	306
		Total	0	37	68	50	92		0	47	316
	Laboratoires		0	5	2	2	1		0	4	15
	Bibliothèques		0	1	1	2	2		0	2	9
	Latrines		0	3	3	2	4		0	2	15
2014-2015	Classes	Paillotes	0	0	0	0	0	0	0	0	0
		Semi- dur/Banco	0	0	0	0	0	0	0	0	0
		Dur	0	39	68	71	122	21	0	65	386
		Total	0	39	68	71	122	21	0	65	386
	Laboratoires		0	5	4	1	3	1	0	6	20
	Bibliothèques		0	1	2	2	7	1	0	2	15
	Latrines		0	3	3	4	5	1	0	4	20
2015-2016	Classes	Paillotes	0	0	0	4	0	0	0	0	4
		Semi- dur/Banco	0	0	0	0	0	0	0	3	3
		Dur	16	37	64	60	128	21	0	65	391
		Total	16	37	64	64	128	21	0	68	398
	Laboratoires		0	6	2	2	4	1	0	4	19
	Bibliothèques		1	2	3	3	5	1	0	2	17
	Latrines		4	30	48	28	75	0	0	66	251

Source : DSI/MES

Tableau N°35 : Evolution des infrastructures des CES par région de 2013-2014 à 2015-2016

			Agadez	Diffa	Dozzo	Maradi	Niamey	Tahoua	Tillabéri	Zinder	Total
2013-2014	Classes	Paillotes	0	0	55	99	72	2	23	0	251
		Semi-dur/Banco	3	0	4	2	0	0	15	20	44
		Dur	173	11	176	340	341	229	261	202	1733
		Total	176	11	235	441	413	231	299	222	2 028
	Laboratoires		4	1	5	11	8	10	8	9	56
	Bibliothèques		1	0	1	4	12	6	5	4	33
	Latrines		9	1	9	15	17	12	19	11	93
2014-2015	Classes	Paillotes	4	6	85	80	59	8	39	0	281
		Semi-dur/Banco	24	0	15	2	6	2	0	6	55
		Dur	168	51	220	411	547	246	318	204	2165
		Total	196	57	320	493	612	256	357	210	2502
	Laboratoires		5	3	5	11	8	11	10	10	63
	Bibliothèques		7	1	5	3	14	9	11	5	55
	Latrines		11	2	14	15	17	11	19	11	100
2015-2016	Classes	Paillotes	0	12	142	221	145	29	65	18	632
		Semi-dur/Banco	25	0	7	5	25	5	10	19	96
		Dur	218	51	274	493	730	339	416	318	2839
		Total	243	63	423	719	900	373	491	355	3567
	Laboratoires		6	3	7	15	14	13	8	13	79
	Bibliothèques		5	1	2	8	16	9	11	6	58
	Latrines		102	7	160	224	310	140	184	208	1335

Source : DSI/MES

Deuxième partie : Les données du Recensement scolaire
2015-2016

V Les principaux chiffres

v.1 Nombre d'établissements, de salles de classe, d'enseignants, élèves par statut et cycle accueilli par inspection

DRES	STATUT	TYPE CYCLE																	
		1er cycle						2ème cycle						Complexe					
		NB Etabliss ement	Salles Classes	Nb Elèves G	Nb Elèves F	Enseignan ts H	Enseigna nts F	Nombre Etabliss	Salles Classes	Nb Elèves G	Nb Elèves F	Enseigna nts H	Enseigna nts F	Nombre Etabliss	Salles Classes	Nb Elèves G	Nb Elèves F	Enseign ants H	Enseign ants F
AGADEZ	Public	25	148	2876	2809	139	66	1	15	403	219	19	12	13	228	6889	6702	288	98
	Privé	6	27	553	432	32	3							12	119	2728	1918	126	20
Total AGADEZ		31	175	3429	3241	171	69	1	15	403	219	19	12	25	347	9617	8620	414	118
DIFFA	Public	23	150	3645	3448	198	43	3	39	507	372	49	12	3	57	1877	1878	68	30
	Privé	4	10	246	172	16	1							3	28	573	372	18	2
Total DIFFA		27	160	3891	3620	214	44	3	39	507	372	49	12	6	85	2450	2250	86	32
DOSSO	Public	174	1005	26537	16370	1115	209	3	68	2027	974	95	16	22	391	11479	7678	476	95
	Privé	6	13	375	272	1								18	182	4647	3129	73	5
Total DOSSO		180	1018	26912	16642	1116	209	3	68	2027	974	95	16	40	573	16126	10807	549	100
MARADI	Public	168	826	34301	15695	1036	250	3	63	2703	670	89	14	28	614	26354	14566	785	236
	Privé	25	117	3940	1978	268	12							24	235	6606	3734	377	24
Total MARADI		193	943	38241	17673	1304	262	3	63	2703	670	89	14	52	849	32960	18300	1162	260
NIAMEY	Public	27	325	9210	9766	352	360	6	122	3609	2499	196	85	31	769	25855	25035	951	747
	Privé	40	141	2396	2533	359	69	3	14	216	159	46	3	89	953	17839	17030	1882	309
Total NIAMEY		67	466	11606	12299	711	429	9	136	3825	2658	242	88	120	1722	43694	42065	2833	1056
TAHOUA	Public	162	862	31285	12657	944	155	1	21	725	272	32	8	20	335	13171	7662	394	124
	Privé	8	25	646	233	77	15							28	265	6455	3180	551	43
Total TAHOUA		170	887	31931	12890	1021	170	1	21	725	272	32	8	48	600	19626	10842	945	167
TILLABERY	Public	147	742	16268	12767	846	242							31	416	11730	8627	513	175
	Privé	5	11	203	166	34	5							12	110	2425	1871	220	15
Total TILLABERY		152	753	16471	12933	880	247							43	526	14155	10498	733	190
ZINDER	Public	139	777	24863	17451	822	245	6	65	1645	744	96	9	21	314	9879	7467	360	82
	Privé	11	55	1674	1186	51	8							18	200	5182	3303	247	14
Total ZINDER		150	832	26537	18637	873	253	6	65	1645	744	96	9	39	514	15061	10770	607	96
Ensemble pays	Public	865	5850	190676	122434	6314	1801	25	398	13727	6177	622	163	173	3567	127034	98610	4407	1874
	Privé	105	484	10256	7480	1186	142	3	14	313	298	45	3	230	2400	48596	37419	4890	568
	Total général	970	6334	200932	129914	7500	1943	28	412	14040	6475	667	166	403	5967	175630	136029	9297	2442

V.2 Taux Brut d'Admission par sexe et Par DRES

V.2.1 1er cycle

DRES	Enfants 13 ans Garçons			Nouveaux inscrits en 6eme			Taux Brut d'Admission		
	Garçons	Filles	Total	Garçons	Filles	Total	Garçons	Filles	Total
AGADEZ	6471	6280	12751	3911	3790	7701	60,4	60,4	60,4
DIFFA	7833	7562	15395	1940	1880	3820	24,8	24,9	24,8
DOSSO	26507	26678	53185	17211	11585	28796	64,9	43,4	54,1
MARADI	43838	44977	88815	29601	17882	47483	67,5	39,8	53,5
NIAMEY	12756	13325	26081	14751	15439	30190	115,6	115,9	115,8
TAHOUA	43030	41593	84623	22146	11725	33871	51,5	28,2	40
TILLABERY	34888	36160	71048	12726	11335	24061	36,5	31,3	33,9
ZINDER	48126	46903	95029	19964	15708	35672	41,5	33,5	37,5
Total National	223449	223478	446927	122250	89344	211594	54,7	40	47,3

V.2.2 Second cycle

DRES	Enfants 17 ans Garçons			Nouveaux inscrits en 2nde			Taux Brut d'Admission		
	Garçons	Filles	Total	Garçons	Filles	Total	Garçons	Filles	Total
AGADEZ	5498	5429	10927	1102	740	1842	20	13,6	16,9
DIFFA	6345	6272	12617	436	247	683	6,9	3,9	5,4
DOSSO	22131	22683	44814	2595	926	3521	11,7	4,1	7,9
MARADI	35119	37012	72131	5409	1729	7138	15,4	4,7	9,9
NIAMEY	11474	12008	23482	5615	4790	10405	48,9	39,9	44,3
TAHOUA	34822	34835	69657	2952	917	3869	8,5	2,6	5,6
TILLABERY	28933	30822	59755	1771	901	2672	6,1	2,9	4,5
ZINDER	39618	38752	78370	3029	1355	4384	7,6	3,5	5,6
Total National	183940	187813	371753	22909	11605	34514	12,5	6,2	9,3

V.3 Taux Brut de Scolarisation par sexe et Par DRES

V.3.1 1er cycle

DRES	Nombre d'enfants de 13-16 ans			Elèves scolarisés			Taux Brut de Scolarisation		
	Garçons	Filles	Total	Garçons	Filles	Total	Garçons	Filles	Total
AGADEZ	24382	23809	48191	11961	12004	23965	49,1	50,4	49,7
DIFFA	29003	28219	57222	5654	5798	11452	19,5	20,5	20
DOSSO	99250	100493	199743	45599	32698	78297	45,9	32,5	39,2
MARADI	161715	167443	329158	81778	45619	127397	50,6	27,2	38,7
NIAMEY	49041	51261	100302	49876	52177	102053	101,7	101,8	101,7
TAHOUA	159373	155613	314986	56075	27608	83683	35,2	17,7	26,6
TILLABERY	130278	136372	266650	32343	27631	59974	24,8	20,3	22,5
ZINDER	179272	174920	354192	46416	37997	84413	25,9	21,7	23,8
Total général	832314	838130	1670444	329702	241532	571234	39,6	28,8	34,2

V.3.2 Second cycle

DRES	Nombre d'enfants de 17-19 ans			Elèves scolarisés			Taux Brut de Scolarisation		
	Garçons	Filles	Total	Garçons	Filles	Total	Garçons	Filles	Total
AGADEZ	15746	15657	31403	3156	1946	5102	20	12,4	16,2
DIFFA	17930	17928	35858	957	619	1576	5,3	3,5	4,4
DOSSO	63168	65220	128388	6627	2454	9081	10,5	3,8	7,1
MARADI	98920	105293	204213	12635	3768	16403	12,8	3,6	8
NIAMEY	33571	35188	68759	19285	15044	34329	57,4	42,8	49,9
TAHOUA	98101	100273	198374	6924	2148	9072	7,1	2,1	4,6
TILLABERY	82439	88566	171005	4307	2048	6355	5,2	2,3	3,7
ZINDER	112553	110214	222767	6804	2810	9614	6	2,5	4,3
Total général	522428	538339	1060767	60695	30837	91532	11,6	5,7	8,6

V.4 Taux Net de Scolarisation par sexe et Par DRES

V.4.1 1er cycle

DRES	Enfants 13-16 ans			Elèves Scolarisés 13-16 Ans			Taux Net de Scolarisation		
	Garçons	Filles	Total	Garçons	Filles	Total	Garçons	Filles	Total
AGADEZ	24382	23809	48191	8318	8343	16661	34,1	35	34,6
DIFFA	29003	28219	57222	4630	4729	9359	16	16,8	16,4
DOSSO	99250	100493	199743	32268	23964	56232	32,5	23,8	28,2
MARADI	161715	167443	329158	61905	35369	97274	38,3	21,1	29,6
NIAMEY	49041	51261	100302	34446	36521	70967	70,2	71,2	70,8
TAHOUA	159373	155613	314986	43655	21431	65086	27,4	13,8	20,7
TILLABERY	130278	136372	266650	24312	21258	45570	18,7	15,6	17,1
ZINDER	179272	174920	354192	35598	28734	64332	19,9	16,4	18,2
Total général	832314	838130	1670444	245132	180349	425481	29,5	21,5	25,5

V.4.2 2nd cycle

DRES	Enfants 17-19 ans			Elèves Scolarisés 17-19 Ans			Taux Net de Scolarisation		
	Garçons	Filles	Total	Garçons	Filles	Total	Garçons	Filles	Total
AGADEZ	15746	15657	31403	1518	1071	2589	9,6	6,8	8,2
DIFFA	17930	17928	35858	602	361	963	3,4	2	2,7
DOSSO	63168	65220	128388	3649	1396	5045	5,8	2,1	3,9
MARADI	98920	105293	204213	7766	2278	10044	7,9	2,2	4,9
NIAMEY	33571	35188	68759	10781	8922	19703	32,1	25,4	28,7
TAHOUA	98101	100273	198374	4287	1461	5748	4,4	1,5	2,9
TILLABERY	82439	88566	171005	2493	1237	3730	3	1,4	2,2
ZINDER	112553	110214	222767	3832	1669	5501	3,4	1,5	2,5
Total général	522428	538339	1060767	34928	18395	53323	6,7	3,4	5

VI Infrastructures scolaires par DREMS

VI.1 Equipements scolaires par DREMS

VI.1.1 Public

➤ 1er cycle

DRES	Nbre Total Etab	Nombre d'établissements disposant de :						
		Point Eau	Electricité	Latrines Fonctionnelles	Bibliotheque	Espace Recreation	Terrain Sport	Cloture
AGADEZ	25	10	4	15	3	10	8	7
DIFFA	23	5	3	8	3	10	16	4
DOSSO	174	40	12	49	7	110	144	23
MARADI	168	37	8	42	4	119	141	11
NIAMEY	27	21	11	12	5	10	13	16
TAHOUA	162	33	10	53	7	87	122	14
TILLABERY	147	34	12	67	2	78	104	11
ZINDER	139	28	8	50	7	81	93	20
Total National	865	208	68	296	38	505	641	106

➤ 2ème cycle

DRES	Nbre Total Etab	Nombre d'établissements disposant de :						
		Point Eau	Electricité	Latrines Fonctionnelles	Bibliotheque	Espace Recreation	Terrain Sport	Cloture
AGADEZ	1	0	0	1	1			0
DIFFA	3	3	2	3	2	2	2	3
DOSSO	3	3	3	3	2	1	2	2
MARADI	5	4	1	3	2	2	3	3
NIAMEY	6	5	4	6	3	4	4	5
TAHOUA	1	1	1					1
ZINDER	6	3	3	5	2	3	4	1
Total National	25	19	14	21	12	12	15	15

➤ Complexe

DRES	Nbre Total Etab	Nombre d'établissements disposant de :						
		Point Eau	Electricité	Latrines Fonctionnelles	Bibliotheque	Espace Recreation	Terrain Sport	Cloture
AGADEZ	13	9	10	13	2	4	9	10
DIFFA	3	3	2	2	1	2	3	2
DOSSO	22	17	9	19	4	11	16	8
MARADI	29	22	10	26	7	21	25	11
NIAMEY	33	31	23	26	15	17	21	24
TAHOUA	20	14	9	16	8	11	15	9
TILLABERY	32	23	16	25	12	19	23	15
ZINDER	21	16	9	18	4	11	16	10
Total National	173	135	88	145	53	96	128	89

VI.1.2 Public+privé

➤ 1er cycle

DRES	Nbre Total Etab	Nombre d'établissements disposant de :						
		Point Eau	Electricité	Latrines Fonctionnelles	Bibliotheque	Espace Recreation	Terrain Sport	Cloture
AGADEZ	31	16	6	21	4	12	10	13
DIFFA	27	9	4	12	3	12	19	8
DOSSO	180	41	12	55	7	115	149	24
MARADI	193	51	21	64	4	134	153	31
NIAMEY	67	57	44	49	10	30	36	55
TAHOUA	170	35	11	60	7	89	126	19
TILLABERY	152	38	15	72	3	82	108	14
ZINDER	150	38	15	60	7	90	98	28
Total National	970	285	128	393	45	564	699	192

➤ 2ème cycle

DRES	Nbre Total Etab	Nombre d'établissements disposant de :						
		Point Eau	Electricité	Latrines	Bibliotheque	Espace Recreation	Terrain Sport	Cloture
AGADEZ	1			1	1			
DIFFA	3	3	2	3	2	2	2	3
DOSSO	3	3	3	3	2	1	2	2
MARADI	5	4	1	3	2	2	3	3
NIAMEY	9	8	7	9	3	7	6	8
TAHOUA	1	1	1					1
ZINDER	6	3	3	5	2	3	4	1
Total général	28	22	17	24	12	15	17	18

➤ Complexe

DRES	Nbre Total Etab	Nombre d'établissements disposant de :						
		Point Eau	Electricité	Latrines Fonctionnelles	Bibliotheque	Espace Recreation	Terrain Sport	Cloture
AGADEZ	27	21	21	25	5	14	16	24
DIFFA	6	5	3	5	1	4	5	5
DOSSO	43	34	21	40	7	28	32	23
MARADI	55	48	29	52	11	42	40	36
NIAMEY	138	132	115	123	53	88	87	127
TAHOUA	49	42	35	42	10	32	28	37
TILLABERY	44	32	22	36	13	27	32	23
ZINDER	41	34	23	37	8	28	30	27
Total général	403	348	269	360	108	263	270	302

VII. Caractéristiques et état des locaux par inspection
VII.1 Nature et état des salles de classes par DDES/IESFA
VII.1.1 Public
 ➤ 1er cycle

DRES	DDES/IESFA	NATURE MUR			ETAT MUR		Total général
		Dur	Semi dur (banco)	Pailletes	bon	mauvais	
AGADEZ	DDES Agadez	28	2	4	30	4	34
	DDES Arlit	81	7	1	83	6	89
	DDES Bilma	15			11	4	15
	IESFA Agadez	47			41	6	47
Total AGADEZ		171	9	5	165	20	185
DIFFA	DDES Diffa	62		6	58	10	68
	DDES Mainé soroa	22		20	22	20	42
	IESFA Diffa	21		8	23	6	29
	DDES NGuigmi	30			6	24	30
Total DIFFA		135		34	109	60	169
DOSSO	DDES Boboye	52	2	37	46	45	91
	DDES Dosso	112	6	141	116	143	259
	DDES Doutchi	140	56	101	147	150	297
	DDES Gaya	118		53	117	54	171
	DDES Loga	51	3	59	51	62	113
	DDES Tibiri	70	14	86	76	94	170
	IESFA Dosso	12		19	12	19	31
	IESFA Doutchi	2	4	17	6	17	23
Total DOSSO		557	85	513	571	584	1155
MARADI	DDES Aguié	41	22	70	45	88	133
	DDES Dakoro	57	35	63	92	63	155
	DDES Guidan Roundji	54	24	148	57	169	226
	DDES Madarounfa	43	7	74	44	80	124
	DDES Maradi	43		44	43	44	87
	DDES Mayahi	63	2	63	68	60	128
	DDES Tessaoua	74	18	65	72	85	157
	IESFA Maradi	34		31	34	31	65
	IESFA Tessaoua	6	3	18	6	21	27
Total MARADI		415	111	576	461	641	1102
NIAMEY	DDES Niamey I	45		43	27	61	88
	DDES Niamey II	77	11	14	86	16	102
	DDES Niamey III	59			59		59
	DDES Niamey IV	35		16	29	22	51
	DDES Niamey V			9		9	9

	IESFA Niamey I	35	5	9	35	14	49
	IESFA Niamey II	3		4	3	4	7
	Total NIAMEY	254	16	95	239	126	365
TAHOUA	DDES Abalak	14	5	5	14	10	24
	DDES Bouza	90	30	19	108	31	139
	DDES Illéla	88	19	25	98	34	132
	DDES Keita	64	15	30	64	45	109
	DDES Konni	48	2	17	50	17	67
	DDES Madaoua	92	9	36	90	47	137
	DDES Malbaza	38	26		48	16	64
	DDES Tchintabaraden	20	1	3	19	5	24
	IESFA Konni	6	1	18	6	19	25
	IESFA Tahoua	8		34	9	33	42
	DDES Bagaroua	12	15	18	17	28	45
	DDES Tahoua I	85			85		85
	DDES Tahoua II	102	45	14	123	38	161
	Total TAHOUA	667	168	219	731	323	1054
TILLABERY	DDES Filingué	117	16	35	119	49	168
	DDES Kollo	73		39	71	41	112
	DDES Ouallam	78	27	32	94	43	137
	DDES Say	57		64	59	62	121
	DDES Téra	81	9	35	75	50	125
	DDES Tillabéri	60		14	58	16	74
	IESFA Kollo	32	1	15	32	16	48
	IESFA Tillabéri	44		16	40	20	60
	DDES Ayorou	15	1	6	19	3	22
	Total TILLABERY	557	54	256	567	300	867
ZINDER	DDES Gouré	37	3	27	29	38	67
	DDES Kantché	53	1	58	65	47	112
	DDES Magaria	85		38	78	45	123
	DDES Mirriah	46	1	74	57	64	121
	DDES Tanout	43	31	22	52	44	96
	IESFA Magaria	28	3	20	31	20	51
	IESFA Zinder	17		11	17	11	28
	DDES Damagaram Takaya	10	3	8	13	8	21
	DDES Dungass	31		7	31	7	38
	DDES Takieta	22		37	22	37	59
	DDES Zinder I	58	4	17	58	21	79
	DDES Zinder II	72	25	61	78	80	158
	Total ZINDER	502	71	380	531	422	953
	Total général	3258	514	2078	3374	2476	5850

➤ 2ème cycle

DRES	DDES_IES_FA	NATURE MUR			ETAT MUR		Total général
		en dur	semi dur	Paillotes	bon / acceptable	mauvais	
AGADEZ	DDES Arlit	16			6	10	16
Total AGADEZ		16			6	10	16
DIFFA	DDES Diffa	15			15		15
	DDES Mainé soroa	12			12		12
	DDES NGuigmi	10			10		10
Total DIFFA		37			37		37
DOSSO	DDES Dosso	21			21		21
	DDES Doutchi	20			20		20
	DDES Gaya	23			23		23
Total DOSSO		64			64		64
MARADI	DDES Dakoro	2		3	2	3	5
	DDES Guidan Roudji	4		1	4	1	5
	DDES Maradi	36			36		36
	DDES Tessaoua	18			18		18
Total MARADI		60		4	60	4	64
NIAMEY	DDES Niamey I	5			5		5
	DDES Niamey II	74			62	12	74
	DDES Niamey III	43			43		43
	DDES Niamey V	6			6		6
Total NIAMEY		128			116	12	128
TAHOUA	DDES Tahoua I	21			21		21
Total TAHOUA		21			21		21
ZINDER	DDES Magaria	13			13		13
	DDES Tanout	8			3	5	8
	IESFA Magaria	3			3		3
	DDES Takietta	4			4		4
	DDES Zinder I	33			33		33
	DDES Zinder II	4	3		4	3	7
Total ZINDER		65	3		60	8	68
Total général		391	3	4	364	34	398

➤ Complexe

DRES	DDES_IES_FA	NATURE MUR			ETAT MUR		Total général
		en dur	semi dur	Paillotes	bon / acceptable	mauvais	
AGADEZ	DDES Agadez	134	20		150	4	154
	DDES Arlit	44	4		48		48
	DDES Bilma	11			4	7	11
	IESFA Agadez	29	1		30		30
Total AGADEZ		218	25		232	11	243
DIFFA	DDES Mainé soroa	35		4	35	4	39
	IESFA Diffa	16		8	16	8	24
Total DIFFA		51		12	51	12	63
DOSSO	DDES Boboye	45	2	31	39	39	78
	DDES Dosso	45		35	48	32	80
	DDES Doutchi	53	5	21	53	26	79
	DDES Gaya	15		3	15	3	18
	DDES Loga	22			22		22
	DDES Tibiri	63		32	63	32	95
	IESFA Dosso	14		17	14	17	31
IESFA Doutchi	17		3	17	3	20	
Total DOSSO		274	7	142	271	152	423
MARADI	DDES Aguié	44	3	30	47	30	77
	DDES Dakoro	70		4	70	4	74
	DDES Guidan Roudji	59	2	37	60	38	98
	DDES Madarounfa	48		40	60	28	88
	DDES Maradi	161		71	175	57	232
	DDES Mayahi	35		7	35	7	42
	DDES Tessaoua	38			11	27	38
	IESFA Maradi	31		16	31	16	47
IESFA Tessaoua	7		16	7	16	23	
Total MARADI		493	5	221	496	223	719
NIAMEY	DDES Niamey I	88	9	16	88	25	113
	DDES Niamey II	118		34	90	62	152
	DDES Niamey III	70		8	67	11	78
	DDES Niamey IV	178	10	43	157	74	231
	DDES Niamey V	120	6	23	120	29	149
	IESFA Niamey I	109		7	109	7	116
	IESFA Niamey II	47		14	47	14	61
Total NIAMEY		730	25	145	678	222	900
	DDES Abalak	18	3		18	3	21
	DDES Bouza	44			33	11	44

TAHOUA	DDES Illéla	33	2	6	35	6	41
	DDES Keita	36		3	30	9	39
	DDES Konni	34			34		34
	DDES Madaoua	36			36		36
	DDES Malbaza	16		5		21	21
	DDES Tchintabaraden	17			17		17
	IESFA Konni	37		4	37	4	41
	IESFA Tahoua	28		3	28	3	31
	DDES Bagaroua	13		6	13	6	19
	DDES Tahoua I	27		2	27	2	29
Total TAHOUA		339	5	29	308	65	373
TILLABERY	DDES Filingué	35	7	16	35	23	58
	DDES Kollo	78		12	78	12	90
	DDES Ouallam	48			48		48
	DDES Say	51		11	51	11	62
	DDES Téra	87	2	8	86	11	97
	DDES Tillabéri	33			33		33
	IESFA Kollo	37	1	12	39	11	50
	IESFA Tillabéri	28		6	28	6	34
	DDES Ayorou	19			19		19
Total TILLABERY		416	10	65	417	74	491
ZINDER	DDES Gouré	30	4	6	30	10	40
	DDES Kantché	29		3	27	5	32
	DDES Magaria	15	3		15	3	18
	DDES Mirriah	36	5		36	5	41
	DDES Tanout	27	2	3	29	3	32
	IESFA Magaria	18		5	14	9	23
	IESFA Zinder	69	5	1	72	3	75
	DDES Damagaram Takaya	9			9		9
	DDES Dungass	13			13		13
	DDES Zinder I	39			39		39
	DDES Zinder II	33			33		33
Total ZINDER		318	19	18	317	38	355
Total général		2839	96	632	2770	797	3567

VII.1.2 Public + Privé

➤ 1er cycle

DRES	DDES/IESFA	NATURE MUR			ETAT MUR		Total général
		Dur	Semi dur (banco)	Pailletes	bon / acceptable	mauvais	
AGADEZ	DDES Agadez	35	7	4	42	4	46
	DDES Arlit	81	24	1	100	6	106
	DDES Bilma	15			11	4	15
	IESFA Agadez	47			41	6	47
Total AGADEZ		178	31	5	194	20	214
DIFFA	DDES Diffa	64		7	61	10	71
	DDES Mainé soroa	22	4	20	26	20	46
	IESFA Diffa	24		8	26	6	32
	DDES NGuigmi	35			11	24	35
Total DIFFA		145	4	35	124	60	184
DOSSO	DDES Boboye	52	2	37	46	45	91
	DDES Dosso	116	6	141	120	143	263
	DDES Doutchi	140	56	101	147	150	297
	DDES Gaya	118		53	117	54	171
	DDES Loga	51	4	63	52	66	118
	DDES Tibiri	76	14	91	82	99	181
	IESFA Dosso	15		19	15	19	34
	IESFA Doutchi	2	4	17	6	17	23
Total DOSSO		570	86	522	585	593	1178
MARADI	DDES Aguié	52	22	70	56	88	144
	DDES Dakoro	58	35	67	93	67	160
	DDES Guidan Roumdji	62	28	153	69	174	243
	DDES Madarounfa	54	9	78	55	86	141
	DDES Maradi	88		44	88	44	132
	DDES Mayahi	63	13	63	79	60	139
	DDES Tessaoua	76	24	65	80	85	165
	IESFA Maradi	43		31	43	31	74
	IESFA Tessaoua	10	3	18	10	21	31
Total MARADI		506	134	589	573	656	1229
NIAMEY	DDES Niamey I	71		43	53	61	114
	DDES Niamey II	102	20	14	120	16	136
	DDES Niamey III	67			67		67
	DDES Niamey IV	95		16	89	22	111
	DDES Niamey V	13		9	13	9	22
	IESFA Niamey I	69	5	9	69	14	83
	IESFA Niamey II	15	1	7	19	4	23

Total NIAMEY		432	26	98	430	126	556
TAHOUA	DDES Abalak	14	5	5	14	10	24
	DDES Bouza	90	30	19	108	31	139
	DDES Illéla	89	21	30	106	34	140
	DDES Keita	64	17	36	64	53	117
	DDES Konni	51	2	19	53	19	72
	DDES Madaoua	92	9	36	90	47	137
	DDES Malbaza	38	26	3	48	19	67
	DDES Tchintabaraden	20	1	3	19	5	24
	IESFA Konni	6	1	18	6	19	25
	IESFA Tahoua	12		34	13	33	46
	DDES Bagaroua	12	17	18	19	28	47
	DDES Tahoua I	85			85		85
	DDES Tahoua II	102	45	14	123	38	161
Total TAHOUA		675	174	235	748	336	1084
TILLABERY	DDES Filingué	117	19	35	122	49	171
	DDES Kollo	75		43	75	43	118
	DDES Ouallam	78	27	32	94	43	137
	DDES Say	59		64	61	62	123
	DDES Téra	81	9	35	75	50	125
	DDES Tillabéri	60		14	58	16	74
	IESFA Kollo	32	1	15	32	16	48
	IESFA Tillabéri	48		16	44	20	64
	DDES Ayorou	15	1	6	19	3	22
Total TILLABERY		565	57	260	580	302	882
ZINDER	DDES Gouré	37	3	27	29	38	67
	DDES Kantché	58	1	58	70	47	117
	DDES Magaria	87		40	82	45	127
	DDES Mirriah	46	1	74	57	64	121
	DDES Tanout	43	31	22	52	44	96
	IESFA Magaria	28	3	20	31	20	51
	IESFA Zinder	21		11	21	11	32
	DDES Damagaram Takaya	10	3	8	13	8	21
	DDES Dungass	34		7	34	7	41
	DDES Takieta	22		38	22	38	60
	DDES Zinder I	64	22	17	82	21	103
	DDES Zinder II	82	31	61	94	80	174
Total ZINDER		532	95	383	587	423	1010
Total général		3603	607	2127	3821	2516	6337

➤ 2ème cycle

DRES	DDES_IES_FA	NATURE MUR			ETAT MUR		Total général
		en dur	semi dur	Paillotes	bon / acceptable	mauvais	
AGADEZ	DDES Arlit	16			6	10	16
Total AGADEZ		16			6	10	16
DIFFA	DDES Diffa	15			15		15
	DDES Mainé soroa	12			12		12
	DDES NGuigmi	10			10		10
Total DIFFA		37			37		37
DOSSO	DDES Dosso	21			21		21
	DDES Doutchi	20			20		20
	DDES Gaya	23			23		23
Total DOSSO		64			64		64
MARADI	DDES Dakoro	2		3	2	3	5
	DDES Guidan Roundji	4		1	4	1	5
	DDES Maradi	36			36		36
	DDES Tessaoua	18			18		18
Total MARADI		60		4	60	4	64
NIAMEY	DDES Niamey I	5			5		5
	DDES Niamey II	74			62	12	74
	DDES Niamey III	51			51		51
	DDES Niamey IV	6			6		6
	DDES Niamey V	6			6		6
Total NIAMEY		142			130	12	142
TAHOUA	DDES Tahoua I	21			21		21
Total TAHOUA		21			21		21
ZINDER	DDES Magaria	13			13		13
	DDES Tanout	8			3	5	8
	IESFA Magaria	3			3		3
	DDES Takiet	4			4		4
	DDES Zinder I	33			33		33
	DDES Zinder II	4	3		4	3	7
Total ZINDER		65	3		60	8	68
Total général		405	3	4	378	34	412

➤ Complexe

DRES	DDES_IES_FA	NATURE MUR			ETAT MUR		Total général
		en dur	semi dur	Paillotes	bon / acceptable	mauvais	
AGADEZ	DDES Agadez	181	44		221	4	225
	DDES Arlit	72	55		127		127
	DDES Bilma	11			4	7	11
	IESFA Agadez	39	1		40		40
Total AGADEZ		303	100		392	11	403
DIFFA	DDES Diffa		17	2	17	2	19
	DDES Mainé soroa	35		4	35	4	39
	IESFA Diffa	16		8	16	8	24
	DDES NGuigmi	2	2		2	2	4
Total DIFFA		53	19	14	70	16	86
DOSSO	DDES Boboye	57	2	38	51	46	97
	DDES Dosso	100	18	35	121	32	153
	DDES Doutchi	69	15	24	82	26	108
	DDES Gaya	50	3	12	53	12	65
	DDES Loga	22			22		22
	DDES Tibiri	73		37	73	37	110
	IESFA Dosso	25	1	24	26	24	50
	IESFA Doutchi	23		3	23	3	26
Total DOSSO		419	39	173	451	180	631
MARADI	DDES Aguié	47	3	30	50	30	80
	DDES Dakoro	83	9	4	92	4	96
	DDES Guidan Roundji	73	2	37	74	38	112
	DDES Madarounfa	48		40	60	28	88
	DDES Maradi	333		71	347	57	404
	DDES Mayahi	35		7	35	7	42
	DDES Tessaoua	47			20	27	47
	IESFA Maradi	64		16	64	16	80
	IESFA Tessaoua	7		16	7	16	23
Total MARADI		737	14	221	749	223	972
NIAMEY	DDES Niamey I	426	9	16	426	25	451
	DDES Niamey II	384	7	36	363	64	427
	DDES Niamey III	195	20	8	212	11	223
	DDES Niamey IV	305	15	55	289	86	375
	DDES Niamey V	214	15	23	217	35	252
	IESFA Niamey I	170		7	170	7	177
	IESFA Niamey II	137		14	137	14	151
Total NIAMEY		1831	66	159	1814	242	2056

TAHOUA	DDES Abalak	26	3		26	3	29
	DDES Bouza	48	4	1	41	12	53
	DDES Illéla	43	2	6	45	6	51
	DDES Keita	43		5	37	11	48
	DDES Konni	92			92		92
	DDES Madaoua	55	1		56		56
	DDES Malbaza	16	20	7	20	23	43
	DDES Tchintabaraden	17	6		23		23
	IESFA Konni	43		6	37	12	49
	IESFA Tahoua	58		5	58	5	63
	DDES Bagaroua	13		6	13	6	19
	DDES Tahoua I	70	45	5	107	13	120
Total TAHOUA		524	81	41	555	91	646
TILLABERY	DDES Filingué	52	7	22	58	23	81
	DDES Kollo	87		12	87	12	99
	DDES Ouallam	48	4		52		52
	DDES Say	62		14	56	20	76
	DDES Téra	97	8	8	102	11	113
	DDES Tillabéri	45	8	1	53	1	54
	IESFA Kollo	73	1	12	75	11	86
	IESFA Tillabéri	28		6	28	6	34
	DDES Ayorou	19			19		19
Total TILLABERY		511	28	75	530	84	614
ZINDER	DDES Gouré	44	4	8	46	10	56
	DDES Kantché	29	9	7	29	16	45
	DDES Magaria	19	5	10	21	13	34
	DDES Mirriah	36	15		46	5	51
	DDES Tanout	38	4	3	42	3	45
	IESFA Magaria	18		5	14	9	23
	IESFA Zinder	87	9	1	94	3	97
	DDES Damagaram Takaya	9			9		9
	DDES Dungass	13			13		13
	DDES Zinder I	60	33		93		93
	DDES Zinder II	87	6		92	1	93
Total ZINDER		440	85	34	499	60	559
Total général		4818	432	717	5060	907	5967

VII.2 Répartition des salles de classe selon l'origine du financement par DDES/IESFA

VII.2.1 Public

➤ 1er cycle

DRES	DDES_IES_FA	ORIGINE FINANCEMENT								Total général
		Etat	Aide extérieure	Collectivités locale	APE	ONG/Jumelage	Privé	autre	Indéterminé	
AGADEZ	DDES Agadez	15	9	6	2	2				34
	DDES Arlit	52	14	7	1				15	89
	DDES Bilma	9	4	1					1	15
	IESFA Agadez	23	12	6				6		47
Total AGADEZ		99	39	20	3	2		6	16	185
DIFFA	DDES Diffa	62			6					68
	DDES Mainé soroa	18	4	2	18					42
	DDES NGuigmi	27						3		30
	IESFA Diffa	3	6		8				12	29
Total DIFFA		110	10	2	32			3	12	169
DOSSO	DDES Boboye	47		14	24	6				91
	DDES Dosso	91	7	19	125	12			5	259
	DDES Doutchi	133		6	153	5				297
	DDES Gaya	80	36	2	50		2		1	171
	DDES Loga	43	4	6	50	10				113
	DDES Tibiri	68		13	81		6		2	170
	IESFA Dosso	11		4	15				1	31
	IESFA Doutchi	2			21					23
Total DOSSO		475	47	64	519	33	8		9	1155
MARADI	DDES Aguié	34	1	25	46	6		18	3	133
	DDES Dakoro	45		21	70	12			7	155
	DDES Guidan Roundji	50		6	147	3	18		2	226
	DDES Madarounfa	30	10	1	73			4	6	124
	DDES Maradi	43			44					87
	DDES Mayahi	52	3	6	62	3			2	128
	DDES Tessaoua	53	8	5	85			6		157
	IESFA Maradi	14	20		31					65
	IESFA Tessaoua	6			21					27
Total MARADI		327	42	64	579	24	18	28	17	1102
NIAMEY	DDES Niamey I	65	5	8		6	4			88
	DDES Niamey II	102								102
	DDES Niamey III	59								59
	DDES Niamey IV	30		14		7				51
	DDES Niamey V			9						9
	IESFA Niamey I	20	20	9						49

	IESFA Niamey II	4		3						7
Total NIAMEY		280	25	43		13	4			365
TAHOUA	DDES Abalak	12		6	6					24
	DDES Bagaroua	12			33					45
	DDES Bouza	83	5		38			4	9	139
	DDES Illéla	69		1	43	2			17	132
	DDES Keita	64	4	4	37					109
	DDES Konni	39	6		19			3		67
	DDES Madaoua	84			39			3	11	137
	DDES Malbaza	37		4	23					64
	DDES Tahoua I	71		12					2	85
	DDES Tahoua II	100	2	18	39	2				161
	DDES Tchintabaraden	12			2	6	4			24
	IESFA Konni	6	1	1	8			3	6	25
	IESFA Tahoua	7		8	26			1		42
Total TAHOUA		596	18	54	313	10	4	14	45	1054
TILLABERY	DDES Ayorou	3		7	4	8				22
	DDES Filingué	76	11	16	40	19			6	168
	DDES Kollo	69	4		39					112
	DDES Ouallam	59	6	6	57	5			4	137
	DDES Say	32	4	3	68	11	3			121
	DDES Téra	69	4	9	34	7		2		125
	DDES Tillabéri	40			16	18				74
	IESFA Kollo	17	4	1	16	8			2	48
Total TILLABERY		388	33	47	285	87	12	2	13	867
ZINDER	DDES Damagaram Takaya	7		2	9	3				21
	DDES Dungass	24	3		7	4				38
	DDES Gouré	22	9	15	15	3			3	67
	DDES Kantché	38	9	11	49	3		2		112
	DDES Magaria	79			33		9	2		123
	DDES Mirriah	34	3	2	67		1	2	12	121
	DDES Takieta	21			37	1				59
	DDES Tanout	40	4	7	44		1			96
	DDES Zinder I	58		3	14			4		79
	DDES Zinder II	58	12		85	3				158
	IESFA Magaria	20	8	5	18					51
	IESFA Zinder	8			14	4		2		28
Total ZINDER		409	48	45	392	21	11	12	15	953
Total général		2684	262	339	2123	190	57	65	127	5850

➤ 2ème cycle

DRES	DDES_IES_FA	ORIGINE FINANCEMENT					Total général
		Etat	Collectivités locale	APE	autre	Indéterminé	
AGADEZ	DDES Arlit	16					16
Total AGADEZ		16					16
DIFFA	DDES Diffa	15					15
	DDES Mainé soroa	12					12
	DDES NGuigmi	10					10
Total DIFFA		37					37
DOSSO	DDES Dosso	21					21
	DDES Doutchi	20					20
	DDES Gaya	21			2		23
Total DOSSO		62			2		64
MARADI	DDES Dakoro	5					5
	DDES Guidan Roudji	3			2		5
	DDES Maradi	36					36
	DDES Tessaoua	18					18
Total MARADI		62			2		64
NIAMEY	DDES Niamey I	5					5
	DDES Niamey II	74					74
	DDES Niamey III	42				1	43
	DDES Niamey V				6		6
Total NIAMEY		121			6	1	128
TAHOUA	DDES Tahoua I	21					21
Total TAHOUA		21					21
ZINDER	DDES Magaria	13					13
	DDES Takieta	4					4
	DDES Tanout	8					8
	DDES Zinder I	33					33
	DDES Zinder II	4	3				7
	IESFA Magaria	3					3
Total ZINDER		65	3				68
Total général		384	3	4	6	1	398

➤ Complexe

DRES	DDES_IES_FA	ORIGINE FINANCEMENT								Total général
		Etat	Aide extérieure	Collectivités locale	APE	ONG/Jumelage	Privé	autre	Indéterminé	
AGADEV	DDES Agadez	129	3	2		3			17	154
	DDES Arlit	12	6	2		4		24		48
	DDES Bilma	11								11
	IESFA Agadez	17	12			1				30
Total AGADEV	169	21	4	1	7	24	17	243		
DIFFA	DDES Mainé soroa	36		3						39
	IESFA Diffa	7	9			8				24
Total DIFFA	43	9	3	8				63		
DOSSO	DDES Boboye	41			34	3				78
	DDES Dosso	33	7	2	34	4				80
	DDES Doutchi	44	10		25					79
	DDES Gaya	15			3					18
	DDES Loga	20							2	22
	DDES Tibiri	56			22	14			3	95
	IESFA Dosso	14		4	13					31
	IESFA Doutchi	2	6	1	2	9				20
Total DOSSO	225	23	7	133	30	5	423			
MARADI	DDES Aguié	44		7	26					77
	DDES Dakoro	65			4	5				74
	DDES Guidan Roundji	51	9		38					98
	DDES Madarounfa	44	9		17			12	6	88
	DDES Maradi	139	6		74				13	232
	DDES Mayahi	35			7					42
	DDES Tessaoua	36			2					38
	IESFA Maradi	23	8		16					47
	IESFA Tessaoua	4			16	3				23
Total MARADI	441	32	7	200	8	12	19	719		
NIAMEY	DDES Niamey I	97		16						113
	DDES Niamey II	117		31				4		152
	DDES Niamey III	78								78
	DDES Niamey IV	168	15	22				6	20	231
	DDES Niamey V	105	9		32	2			1	149
	IESFA Niamey I	103				13				116
	IESFA Niamey II	13	37		3	8				61
	Total NIAMEY	681	61	69	35	23	10	21	900	
	DDES Abalak	13			3	1		4		21
	DDES Bagaroua	13			6					19

TAHOUA	DDES Bouza	32	2		8		2			44
	DDES Illéla	27	6						8	41
	DDES Keita	36			3					39
	DDES Konni	31		3						34
	DDES Madaoua	36								36
	DDES Malbaza	16			5					21
	DDES Tahoua I	27			2					29
	DDES Tchintabaraden	17								17
	IESFA Konni	23	6		4	8				41
	IESFA Tahoua	15	5		3	8				31
Total TAHOUA	286	19	3	34	17	2	4	8	373	
TILLABERY	DDES Ayorou	13			6					19
	DDES Filingué	32	2		16	1		7		58
	DDES Kollo	64		12	2	3		9		90
	DDES Ouallam	30	11		3	4				48
	DDES Say	45			11	4	2			62
	DDES Téra	63	11	11	10	2				97
	DDES Tillabéri	33								33
	IESFA Kollo	16	14		13	7				50
IESFA Tillabéri	13	8				7	6		34	
Total TILLABERY	309	46	23	61	21	9	22	491		
ZINDER	DDES Damagaram Takaya	9								9
	DDES Dungass	13								13
	DDES Gouré	38			2					40
	DDES Kantché	29			3					32
	DDES Magaria	8		3			7			18
	DDES Mirriah	36			5					41
	DDES Tanout	29			3					32
	DDES Zinder I	39								39
	DDES Zinder II	33								33
	IESFA Magaria	4	14		5					23
IESFA Zinder	42	11	2	1		3		16	75	
Total ZINDER	280	25	5	19		10		16	355	
Total général	2434	236	121	491	106	21	72	86	3567	

VII.2.2 Public + Privé

➤ 1er cycle

DRES	DDES_IES_FA	ORIGINE FINANCEMENT								Total général
		Etat	Aide extérieure	Collectivités locale	APE	ONG/Jumelage	Privé	autre	Indéterminé	
AGADEZ	DDES Agadez	15	9	6	2	2	12			46
	DDES Arlit	52	14	7	1		17		15	106
	DDES Bilma	9	4	1					1	15
	IESFA Agadez	23	12	6				6		47
Total AGADEZ	99	39	20	3	2	29	6	16	214	
DIFFA	DDES Diffa	62			6		3			71
	DDES Mainé soroa	18	4	2	18		4			46
	DDES NGuigmi	27					5	3		35
	IESFA Diffa	3	6		8		3		12	32
Total DIFFA	110	10	2	32		15	3	12	184	
DOSSO	DDES Boboye	47		14	24	6				91
	DDES Dosso	91	7	19	125	12	4		5	263
	DDES Doutchi	133		6	153	5				297
	DDES Gaya	80	36	2	50		2		1	171
	DDES Loga	43	4	6	50	10	5			118
	DDES Tibiri	68		13	81		17		2	181
	IESFA Dosso	11		4	15		3		1	34
	IESFA Doutchi	2			21					23
Total DOSSO	475	47	64	519	33	31		9	1178	
MARADI	DDES Aguié	34	1	25	46	6	11	18	3	144
	DDES Dakoro	45		21	70	12	5		4	157
	DDES Guidan Roudji	50		6	147	3	35		2	243
	DDES Madarounfa	35	10	1	73		6	10	6	141
	DDES Maradi	43			44		45			132
	DDES Mayahi	52	3	6	62	3	11		2	139
	DDES Tessaoua	53	8	5	85		8	6		165
	IESFA Maradi	14	20		31		9			74
IESFA Tessaoua	6			25					31	
Total MARADI	332	42	64	583	24	130	34	17	1226	
NIAMEY	DDES Niamey I	65	5	8		6	26	4		114
	DDES Niamey II	102				9	25			136
	DDES Niamey III	59					4		4	67
	DDES Niamey IV	30		14		7	60			111
	DDES Niamey V			9			13			22
	IESFA Niamey I	20	20	9			34			83
	IESFA Niamey II	4		3			16			23

Total NIAMEY		280	25	43		22	178	4	4	556
TAHOUA	DDES Abalak	12		6	6					24
	DDES Bagaroua	12			33		2			47
	DDES Bouza	83	5		38			4	9	139
	DDES Illéla	69		1	43	2	8		17	140
	DDES Keita	64	4	4	37		8			117
	DDES Konni	39	6		19		5	3		72
	DDES Madaoua	84			39			3	11	137
	DDES Malbaza	37		4	23		3			67
	DDES Tahoua I	71		12					2	85
	DDES Tahoua II	100	2	18	39	2				161
	DDES Tchintabaraden	12			2	6	4			24
	IESFA Konni	6	1	1	8			3	6	25
	IESFA Tahoua	7	4	8	26			1		46
Total TAHOUA	596	22	54	313	10	30	14	45	1084	
TILLABERY	DDES Ayorou	3		7	4	8				22
	DDES Filingué	76	11	16	40	19	3		6	171
	DDES Kollo	69	4		39		6			118
	DDES Ouallam	59	6	6	57	5			4	137
	DDES Say	32	4	3	68	11	5			123
	DDES Téra	69	4	9	34	7		2		125
	DDES Tillabéri	40			16	18				74
	IESFA Kollo	17	4	1	16	8			2	48
	IESFA Tillabéri	23		5	11	11	13		1	64
Total TILLABERY	388	33	47	285	87	27	2	13	882	
ZINDER	DDES Damagaram Takaya	7		2	9	3				21
	DDES Dungass	24	3		7	4	3			41
	DDES Gouré	22	9	15	15	3			3	67
	DDES Kantché	38	9	11	49	3	5	2		117
	DDES Magaria	79			33		13	2		127
	DDES Mirriah	34	3	2	67		1	2	12	121
	DDES Takieta	21			37	1	1			60
	DDES Tanout	40	4	7	44		1			96
	DDES Zinder I	58		3	14		24	4		103
	DDES Zinder II	58	12		85	3	16			174
	IESFA Magaria	20	8	5	18					51
	IESFA Zinder	8			14	4	4	2		32
Total ZINDER	409	48	45	392	21	68	12	15	1010	
Total général	2689	266	339	2127	199	508	75	131	6334	

➤ 2ème cycle

DRES	DDES_IES_FA	ORIGINE FINANCEMENT							Total général
		Etat	Collectivités locale	APE	ONG/Jumelage	Privé	autre	Indéterminé	
AGADEV	DDES Arlit	16							16
Total AGADEV		16							16
DIFFA	DDES Diffa	15							15
	DDES Mainé soroa	12							12
	DDES NGuigmi	10							10
Total DIFFA		37							37
DOSSO	DDES Dosso	21							21
	DDES Douchi	20							20
	DDES Gaya	21			2				23
Total DOSSO		62			2				64
MARADI	DDES Dakoro	5							5
	DDES Guidan Roudji	3			2				5
	DDES Maradi	36							36
	DDES Tessaoua	18							18
Total MARADI		62			2				64
NIAMEY	DDES Niamey I	5							5
	DDES Niamey II	74							74
	DDES Niamey III	42				6	2	1	51
	DDES Niamey IV						6		6
	DDES Niamey V							6	6
Total NIAMEY		121			6	8	6	1	142
TAHOUA	DDES Tahoua I	21							21
Total TAHOUA		21							21
ZINDER	DDES Magaria	13							13
	DDES Takieta	4							4
	DDES Tanout	8							8
	DDES Zinder I	33							33
	DDES Zinder II	4	3						7
	IESFA Magaria	3							3
Total ZINDER		65	3						68
Total général		384	3		4	6	8	6	412

➤ Complexe

DRES	DDES_IES_FA	ORIGINE FINANCEMENT								Total général
		Etat	Aide extérieure	Collectivités locale	APE	ONG/Jumelage	Privé	autre	Indéterminé	
AGADEZ	DDES Agadez	129	3	11		3	48		31	225
	DDES Arlit	12	6	2	16	4	62	24	1	127
	DDES Bilma	11								11
	IESFA Agadez	17	12		1	5	5			40
Total AGADEZ	169	21	13	17	12	115	24	32	403	
DIFFA	DDES Diffa						19			19
	DDES Mainé soroa	36		3						39
	DDES NGuigmi						4			4
	IESFA Diffa	7	9		8					24
Total DIFFA	43	9	3	8		23			86	
DOSSO	DDES Boboye	41			34	3	19			97
	DDES Dosso	33	7	2	34	4	72		1	153
	DDES Doutchi	44	10		25		29			108
	DDES Gaya	29			3		33			65
	DDES Loga	20							2	22
	DDES Tibiri	56			22	14	15		3	110
	IESFA Dosso	14		4	13		19			50
	IESFA Doutchi	2	6	1	2	9	6			26
Total DOSSO	239	23	7	133	30	193		6	631	
MARADI	DDES Aguié	44		7	26		3			80
	DDES Dakoro	65			4	5	22			96
	DDES Guidan Roudji	51	9		38		14			112
	DDES Madarounfa	44	9		17			12	6	88
	DDES Maradi	139	6		74		140	12	33	404
	DDES Mayahi	35			7					42
	DDES Tessaoua	36			2		9			47
	IESFA Maradi	23	8		16		33			80
IESFA Tessaoua	4			16	3				23	
Total MARADI	441	32	7	200	8	221	24	39	972	
NIAMEY	DDES Niamey I	97		16		25	312		1	451
	DDES Niamey II	117	11	31		13	249	4	2	427
	DDES Niamey III	94					112	10	7	223
	DDES Niamey IV	168	15	22			144	6	20	375
	DDES Niamey V	105	9		32	2	103		1	252
	IESFA Niamey I	115				27	33	2		177
	IESFA Niamey II	13	37		3	21	77			151
Total NIAMEY	709	72	69	35	88	1030	22	31	2056	

TAHOUA	DDES Abalak	13			3	9		4		29
	DDES Bagaroua	13			6					19
	DDES Bouza	32	2		8		11			53
	DDES Illéla	27	6				10		8	51
	DDES Keita	36			3		9			48
	DDES Konni	31		3			58			92
	DDES Madaoua	36					19		1	56
	DDES Malbaza	16			5		22			43
	DDES Tahoua I	27			2		91			120
	DDES Tchintabaraden	17					6			23
	IESFA Konni	23	6		4	8	8			49
IESFA Tahoua	15	5		3	18	22			63	
Total TAHOUA	286	19	3	34	35	256	4	9	646	
TILLABERY	DDES Ayorou	13			6					19
	DDES Filingué	32	2		16	13	11	7		81
	DDES Kollo	64		12	2	3	9	9		99
	DDES Ouallam	30	11		3	4	4			52
	DDES Say	45			11	14	6			76
	DDES Téra	63	11	11	10	2	16			113
	DDES Tillabéri	33					21			54
	IESFA Kollo	16	30		13	7	20			86
IESFA Tillabéri	13	8				7	6		34	
Total TILLABERY	309	62	23	61	43	94	22		614	
ZINDER	DDES Damagaram Takaya	9								9
	DDES Dungass	13								13
	DDES Gouré	38			2		16			56
	DDES Kantché	29			3		13			45
	DDES Magaria	8		3			21	2		34
	DDES Mirriah	36			5				10	51
	DDES Tanout	29			3		13			45
	DDES Zinder I	39					54			93
	DDES Zinder II	33					60			93
	IESFA Magaria	4	14		5					23
IESFA Zinder	42	11	2	1		25		16	97	
Total ZINDER	280	25	5	19		202	2	26	559	
Total général	2476	263	130	507	216	2134	98	143	5967	

VIII. Mobiliers et équipements didactiques par DDES/IESFA

VIII.1.1 Public

➤ 1er cycle

GUIDE ENSEIGNANT

DRES	DDES_IES_FA	MATIERE														
		Français	Philosophie	Maths	S. Physiques	Histoire	Géographie	Anglais	Arabe	Lecture Expliquée	Grammaire	I. C. M	Histoire - Géo	S V T	Conjugaison	Autres
AGADEZ	DDES Agadez			3				1				2		4		
	DDES Arlit			1		1	1	2						4		
	DDES Bilma	2		4				4								
	IESFA Agadez	8		23	8	8	8	4	32		4		6	8	4	
Total AGADEZ		10		31	8	9	9	11	32		4	2	6	16	4	
DIFFA	DDES Diffa	24		30	15	4	7	57			30			21		
	DDES Mainé soroa			6	106									7		
	IESFA Diffa	4		4		4	4		28			24				
	DDES NGuigmi	3		6	2			22	4							2
Total DIFFA		31		46	123	8	11	79	32		30		24	28	2	
DOSSO	DDES Boboye	21	1	41	16			29	6	3	4	1		55		
	DDES Dosso	75	8	130	98	11	11	88		5	23	4	1	25	6	1
	DDES Douthi	30		40	26	24	24	24		15	26		8	34	5	18
	DDES Gaya	17		124	29	3	2	103		7	19			35	11	7
	DDES Loga	7		29	40	6	1	29		2	3				1	
	DDES Tibiri	23		44	20	12	13	19		8	11			14	3	
	IESFA Dosso	14		5		1	1		54		40	1	48	10	1	4
	IESFA Douthi	3		10		3	5		26	5	3		8	2	2	
Total DOSSO		190	9	423	229	60	57	292	86	45	129	6	65	175	29	30
MARADI	DDES Aguié	18		12	31			12	2							
	DDES Dakoro	32		21	10	12	11	6		4	21		4	10	8	
	DDES Guidan Roudji	28		150	81	18	31	29	1	18	13		1	19	16	4
	DDES Madarounfa	4		7	40			5	4		4	2				2
	DDES Maradi			8				5								
	DDES Mayahi	11		10	23			13				2				
	DDES Tessaoua	9	4	21	18	8	8	26		11	4		4	10		4
	IESFA Maradi	25		11	15	6	6		31	42	45			7		
	IESFA Tessaoua	8		21	8	6	6		43	3	2		1	21	1	39
Total MARADI		135	4	261	226	50	62	96	81	78	89	4	10	67	25	49
NIAMEY	DDES Niamey I	4		9	1	1		6			4	3	3	1		
	DDES Niamey II	5		1	28											
	DDES Niamey IV	4		51				5		1	1	5				
	IESFA Niamey I	14		24	10	14	15		18	14	11			9	11	28
Total NIAMEY		27		85	39	15	15	11	18	15	16	8	3	10	11	28
	DDES Abalak	12		7	1	3	3	11		2	4			3	3	
	DDES Bouza	13		15	83	7	7	22			5		1	5	1	2
	DDES Illéla	38		50	61	17	23	20	1	8	13		12	16	14	
	DDES Keita	8	3	10	8	12	13	14		7	7	1		9	4	

TAHOUA	DDES Konni	2		6	1			10			2	2		5	1	2
	DDES Madaoua	3		2				1	5			2				
	DDES Malbaza	1		44					8					10		
	DDES Tchintabaraden	28		6	4	6	4	8		8	7	5	4	7	6	7
	IESFA Konni	1		1	1	3	3	2	4					4		1
	IESFA Tahoua	7		7	4	7	8		52	1	3		10	7	1	6
	DDES Bagaroua	2		2	30	2	2	2		2	2			2		
	DDES Tahoua I	7		1	19			17						4	5	1
DDES Tahoua II	8		7	3			4	23		4	6	3	4	2	7	
Total TAHOUA	130	3	158	215	57	68	142	57	32	49	13	27	76	37	26	
TILLABERY	DDES Filingué	19		6	15			25		14	2	1		8	1	
	DDES Kollo	18		12	4	4	4	18		5	12		4	4	4	
	DDES Ouallam	8		19	17			11		7	3			11	2	
	DDES Say	5		2	10	3	1	6		4	4	4			4	
	DDES Téra	8		14	33	3		10		2	11		5	7		
	DDES Tillabéri	45		71	7	3	3	48		3	8			7	2	
	IESFA Kollo	10		31		65	65		125	5	31		3	29	18	44
	IESFA Tillabéri	20	2	30	21	25	23		75	13	10			17	1	35
DDES Ayorou			9	4	7	3	6						5			
Total TILLABERY	133	2	194	111	110	99	124	200	53	81	5	12	88	32	79	
ZINDER	DDES Gouré	6		10				4			2					
	DDES Kantché	2		15	2	2	2	8		4	2			2	2	10
	DDES Magaria	6		14	2			12			2	1			5	
	DDES Mirriah	9		18	6	3	1	23		1	5	5		1	1	1
	DDES Tanout	4		31	33	1	1	27			25		5	1	10	
	IESFA Magaria	12		54	4	8	8		38		10		2	6		159
	IESFA Zinder	15		67	9	52	11		64	1	6	1	40	31	6	1
	DDES Damagaram	1														
	DDES Dungass			4	29			7								
	DDES Takieta	8		9	5	2	1	3		1	1		3	4	2	15
DDES Zinder I	5		20	13	11	9	12		69	11	8		9			
DDES Zinder II	37		17				14							4	110	
Total ZINDER	105		259	103	79	33	110	102	76	64	15	50	54	30	296	
Total général	761	18	1457	1054	388	354	865	608	299	462	53	197	514	170	508	

➤ 2ème cycle

GUIDE ENSEIGNANT

DRES	DDES_IES_FA	MATIERE															
		Français	Philosophie	Maths	S. Physiques	Histoire	Géographie	Anglais	Arabe	Histoire - Géo	S V T						
AGADEZ	DDES Arlit			8	3												
Total AGADEZ				8	3												
DIFFA	DDES Diffa	11															
Total DIFFA		11															
DOSSO	DDES Dosso	14		21	11			12									9
Total DOSSO		14		21	11			12									9
MARADI	DDES Tessaoua	9	9	9	12	9	9	5					3				9
Total MARADI		9	9	9	12	9	9	5					3				9
NIAMEY	DDES Niamey II	45	40	76	67	89	39	97	52								62
	DDES Niamey V	13	1			4		1									
Total NIAMEY		58	41	76	67	93	39	98	52								62
TAHOUA	DDES Tahoua I							3									
Total TAHOUA								3									
ZINDER	IESFA Magaria		2			2	2		2								
Total ZINDER			2			2	2		2								
Total général		92	52	114	93	104	50	118	54	3							80

➤ Complexe

DRES	DDES_IES_FA	MATIERE															
		Français	Philosophie	Maths	S. Physiques	Histoire	Géographie	Anglais	Arabe	Lecture Expliquée	Grammaire	I. C. M	Histoire - Géo	S V T	Conjugaison	Espagno I/Allem and	Autres
AGADEZ	DDES Agadez	40	2	63	11	11	13	57	3	15	3		10		4	1	
	DDES Arlit	24		6													
	IESFA Agadez	1		4			4										6
Total AGADEZ		65	2	73	11	11	17	57	3	15	3		10		4	1	6
DIFFA	DDES Mainé soroa		6			2		13								1	
	IESFA Diffa		4			7	7		7								
Total DIFFA			10			9	7	13	7								1
DOSSO	DDES Boboye	2		10	9		5	19									
	DDES Dosso			38	2			19		6	3						
	DDES Gaya			8				8		3							
	DDES Loga			7	12			8									
	DDES Tibiri	11	2	47	29	2	2	29	3	13	4		3	7			
	IESFA Dosso			15		4	4		8			1					
	IESFA Doutchi	12		7	3									6			3
Total DOSSO		34	2	132	55	6	11	83	11	22	7	1	3	13			3
	DDES Aguié	16		17	6			54							17		
	DDES Dakoro	12	2	11	9	17	19	9	5		4			10			

MARADI	DDES Guidan Roudji	91		88	109	122	132	27	17	22	60	6	75	6				
	DDES Madarounfa	14			13	2	1	17	1					3				
	DDES Maradi							23					1					
	DDES Tessaoua	3		4														
	IESFA Maradi	31		56	38	42	47		153	8	16		86	15	7		4	
	IESFA Tessaoua	14	6	14	14	14	14	6						14			6	14
Total MARADI	181	8	190	189	197	213	136	176	30	80	6	162	48	24	6	18		
NIAMEY	DDES Niamey I	10		9				7			4					4		
	DDES Niamey II	8		8	8			3			8							
	DDES Niamey III			6														
	DDES Niamey IV	82	20	369	75		51	112	11	24	25	6	3	128		7		
	IESFA Niamey I	6		35	1	14	14		3		4	1						10
	IESFA Niamey II			4														
Total NIAMEY	106	20	431	84	14	65	122	14	24	41	7	3	128	4	7	10		
TAHOUA	DDES Abalak	1						9										
	DDES Bouza	4		4				4										
	DDES Illéla	20		16	6		7	16										
	DDES Keita	10						12										
	DDES Madaoua	8																
	DDES Malbaza	4																
	IESFA Konni	5	2	4	6	1	1		12				4	4			4	
	IESFA Tahoua	343		207	87	4	86		8	33	8			86				
	DDES Bagaroua	10		1								3						10
DDES Tahoua I							15											
Total TAHOUA	405	2	232	99	5	94	56	20	33	8	3	4	90	4	14			
TILLABERY	DDES Filingué	1		15				2										
	DDES Kollo	13	6	20	1										4		23	
	DDES Ouallam	3		2	2			11			4							
	DDES Say	8		20				8										
	DDES Téra	25		21	23	8	1	20	1				2	31				
	DDES Tillabéri			2														
	IESFA Kollo	7	3	7	7	8	8		2	4	4			8				
	IESFA Tillabéri		4			3	4		58									3
DDES Ayorou	1																	
Total TILLABERY	58	13	87	33	19	13	41	61	4	8		2	39	4	26			
ZINDER	DDES Gouré	4						9										
	DDES Kantché			1				6			1							
	DDES Magaria	1		7	26			3										
	DDES Mirriah							1										
	DDES Tanout	6		9	5			9		4	4			4				
	IESFA Magaria	4	2	5	4		3		15				8	4			14	
	IESFA Zinder	2	1	1	1	2	2		2						2			
	DDES Damagaram Takaya			6	2			2		2			4					
DDES Zinder II			1							2								
Total ZINDER	17	3	30	38	2	5	30	17	6	7		12	8	2	14			
Total général	866	60	1175	509	263	425	538	309	134	154	17	196	326	38	15	91		

VIII.1.2 Public + Privé
➤ 1er cycle

GUIDE ENSEIGNANT

DRES	DDES_IES_FA	Français	Philosophie	Maths	S. Physiques	Histoire	Géographie	Anglais	Arabe	Lecture Expliquée	Grammaire	I. C. M	Histoire - Géo	S V T	Conjugaison	Espagno I/Allemand	Autres
AGADEZ	DDES Agadez	10		13	10	4	4	11		8	4	2	8	13	3		
	DDES Arlit	23		30	16	14	19	22		24	24		3	25	13		3
	DDES Bilma	2		4				4									
	IESFA Agadez	8		23	8	8	8	4	32		4		6	8	4		
Total AGADEZ		43		70	34	26	31	41	32	32	32	2	17	46	20		3
DIFFA	DDES Diffa	27		33	18	7	10	60		3	33			24	3		
	DDES Mainé soroa	9		6	106									7			
	IESFA Diffa	8		8	4	8	8		32		4		24	4	2		
	DDES NGuigmi	11		10	6	4	4	26	4			4	4	4	2		
Total DIFFA		55		57	134	19	22	86	36	3	37	4	28	39	7		
DOSSO	DDES Boboye	21	1	41	16			29	6	3	4	1		55			
	DDES Dosso	75	8	134	98	11	11	89		5	23	4	1	25	6		1
	DDES Doutchi	30		40	26	24	24	24		15	26		8	34	5		18
	DDES Gaya	17		124	29	3	2	103		7	19			35	11		7
	DDES Loga	7		29	40	6	1	29		2	3				1		
	DDES Tibiri	30		50	23	19	20	23		15	15			23	3		
	IESFA Dosso	14		5		1	1		58		40	1	48	10	1		4
IESFA Doutchi	3		10		3	5		26	5	3		8	2	2			
Total DOSSO		197	9	433	232	67	64	297	90	52	133	6	65	184	29		30
MARADI	DDES Aguié	21	1	16	34	2	3	15	2								
	DDES Dakoro	35	3	24	12	16	15	10		8	25	4	7	14	12	3	4
	DDES Guidan Roundji	36		161	89	28	41	35	1	25	18	3	6	28	19		7
	DDES Madarounfa	12		15	44	6	6	13	7		8	2			4		2
	DDES Maradi	11	1	16	8	8	4	13		16	8	1	2	8	6	1	1
	DDES Mayahi	15		13	29	5	2	22			2	2		2	2		
	DDES Tessaoua	20	4	39	28	23	15	31		16	13	7	10	20	19		22
	IESFA Maradi	28		12	21	12	6		40	47	45		4	7			
IESFA Tessaoua	12		32	10	14	14		59	13	12		1	25	6		39	
Total MARADI		190	9	328	275	114	106	139	109	125	131	19	30	104	68	4	75
NIAMEY	DDES Niamey I	33		28	20	12	10	17		19	19	3	14	16	11		14
	DDES Niamey II	21		17	36	12	12	16		8	12			12	8		4
	DDES Niamey III	8		8	8	8	8	8		8	8	4		8	8		
	DDES Niamey IV	76		136	64	58	55	74	3	66	54	13	32	69	53		125
	DDES Niamey V	8		8	4	8	4	8		4	3		1	3	5		6
	IESFA Niamey I	32		48	25	26	28	11	43	26	23	2	6	26	23		39
	IESFA Niamey II	5		5	3	4	4	3	4	3	3		3	3	3		3

Total NIAMEY		183		250	160	128	121	137	50	134	122	22	56	137	111		191	
TAHOUA	DDES Abalak	12		7	1	3	3	11		2	4			3	3			
	DDES Bouza	13		15	83	7	7	22			5		1	5	1		2	
	DDES Illéla	38		50	61	17	23	20	1	8	13		12	16	14			
	DDES Keita	8	3	10	8	12	13	14		7	7	1		9	4			
	DDES Konni	7		12	5	4	2	14	1	4	5	4	2	9	4		2	
	DDES Madaoua	3		2			1	5				2						
	DDES Malbaza	1		44				8						10				
	DDES Tchintabaraden	28		6	4	6	4	8		8	7	5	4	7	6		7	
	IESFA Konni	1		1	1	3	3	2	4					4			1	
	IESFA Tahoua	11		11	4	11	12		56	5	7		10	11	1		6	
	DDES Bagaroua	3		3	31	3	3	3		2	3		1	3	1	1		
DDES Tahoua I	7		1	19			17						4	5		1		
DDES Tahoua II	8		7	3			4	23	4	6	3		4	2		7		
Total TAHOUA		140	3	169	220	66	75	147	62	40	57	15	30	85	41	1	26	
TILLABERY	DDES Filingué	19		6	17			25		14	2	1		9	1			
	DDES Kollo	18		13	4	4	4	18		5	12		4	4	4			
	DDES Ouallam	8		19	17			11		7	3			11	2			
	DDES Say	7		4	12	5	3	6		4	4	5	1	1	5		4	
	DDES Téra	8		14	33	3		10		2	11		5	7				
	DDES Tillabéri	45		71	7	3	3	48		3	8			7	2			
	IESFA Kollo	10		31		65	65		125	5	31		3	29	18		44	
	IESFA Tillabéri	20	2	30	21	25	23		75	13	10			17	1		35	
DDES Ayorou			9	4	7	3	6						5					
Total TILLABERY		135	2	197	115	112	101	124	200	53	81	6	13	90	33		83	
ZINDER	DDES Gouré	6		10				4			2							
	DDES Kantché	6		19	6	6	6	12		8	6			6	6		10	
	DDES Magaria	11		19	6	4	4	20			10	1		4	9			
	DDES Mirriah	9		18	6	3	1	23		1	5	5		1	1		1	
	DDES Tanout	4		31	33	1	1	27			25		5	1	10			
	IESFA Magaria	12		54	4	8	8		38		10		2	6			159	
	IESFA Zinder	19		71	13	56	15		72	5	10	5	44	35	10		5	
	DDES Damagaram Takaya	1																
	DDES Dungass			4	29			7										
	DDES Takieta	16		17	9	6	5	7		12	9			11	12	6	19	
	DDES Zinder I	16		33	20	18	17	18		83	14	8	2	19				
DDES Zinder II	51		24	3	1	1	16		8	8		1	3	6		111		
Total ZINDER		151		300	129	103	58	134	110	117	99	19	65	87	48		305	
Total général		1094	23	1804	1299	635	578	1105	689	556	692	93	304	772	357	5	713	

➤ 2ème cycle

GUIDE ENSEIGNANT

DRES	DDES_IES_FA	MATIERE										
		Français	Philosophie	Maths	S. Physiques	Histoire	Géographie	Anglais	Arabe	Histoire - Géo	S V T	Autres
AGADEZ	DDES Arlit			8	3							
Total AGADEZ				8	3							
DIFFA	DDES Diffa	11										
Total DIFFA		11										
DOSSO	DDES Dosso	14		21	11			12			9	
Total DOSSO		14		21	11			12			9	
MARADI	DDES Tessaoua	9	9	9	12	9	9	5		3	9	
Total MARADI		9	9	9	12	9	9	5		3	9	
NIAMEY	DDES Niamey II	45	40	76	67	89	39	97	52		62	
	DDES Niamey IV	3	2	4	3	3	3	3	3		3	3
	DDES Niamey V	13	1			4		1				
Total NIAMEY		61	43	80	70	96	42	101	55		65	3
TAHOUA	DDES Tahoua I							3				
Total TAHOUA								3				
ZINDER	IESFA Magaria		2			2	2		2			
Total ZINDER			2			2	2		2			
Total général		95	54	118	96	107	53	121	57	3	83	3

➤ Complexe

DRES	DDES_IES_FA	MATIERE															
		Français	Philosophie	Maths	S. Physiques	Histoire	Géographie	Anglais	Arabe	Lecture Expliquée	Grammaire	I. C. M	Histoire - Géo	S V T	Conjugaison	Espagno I/Allemand	Autres
AGADEZ	DDES Agadez	54	4	81	18	24	26	64	6	16	11		12	7	4	1	4
	DDES Arlit	26		9	4			14		3	2						
	IESFA Agadez	11	9	17	12	26	30	5	32	13	4	10		12	13		19
Total AGADEZ		91	13	107	34	50	56	83	38	32	17	10	12	19	17	1	23
DIFFA	DDES Diffa	6	2	6	6	6	6	6	6	3	6		6	6	3		
	DDES Mainé soroa		6			2		13								1	
	IESFA Diffa		4			7	7		7								
Total DIFFA		6	12	6	6	15	13	19	7	3	6		6	6	3	1	
DOSSO	DDES Boboye	4		14	9		5	19									
	DDES Dosso	16	5	76	10	8	27	41	3	10	7	4		17	4		17
	DDES Doutchi							2									
	DDES Gaya	39	11	53	17	5	4	46	3	19	20	8		14	16		
	DDES Loga	9		7	12			8									
	DDES Tibiri	11	2	47	29	2	2	29	3	13	4		3	7			
	IESFA Dosso	2		19		4	4		11			1					
	IESFA Doutchi	12		7	3									6			3
Total DOSSO		93	18	223	80	19	42	145	20	42	31	13	3	44	20	6	20
MARADI	DDES Aguié	16		17	9			54								17	
	DDES Dakoro	19	2	15	14	17	19	9	8		4			17			
	DDES Guidan Roudji	99		93	116	130	140	39	17	30	68	9	78	12	7		
	DDES Madarounfa	14			13	2	1	17	1					3			
	DDES Maradi	86	11	77	50	45	52	77	24	18	14		7	55	8		13
	DDES Tessaoua	10	3	11	7	7	7	7	3	4	4	4	7	7			4
	IESFA Maradi	42		64	46	54	55	4	157	13	20		86	27	11		11
	IESFA Tessaoua	14	6	14	14	14	14	14	6					14		6	14
Total MARADI		300	22	291	269	269	288	213	210	65	110	13	178	135	43	6	42
NIAMEY	DDES Niamey I	211	83	198	155	150	146	201	31	107	108	26	66	137	84	17	41
	DDES Niamey II	204	42	174	157	140	137	153	40	82	93	40	64	160	58	25	46
	DDES Niamey III	380	17	284	213	219	138	148	13	64	34	4	25	108	26		91
	DDES Niamey IV	177	44	480	143	52	110	171	32	42	49	27	31	186	17	7	115
	DDES Niamey V	29	6	26	21	21	21	21	5	8	4	8	3	21	4		21
	IESFA Niamey I	131	37	218	134	181	167	96	188	121	108	106	78	153	101	58	137
	IESFA Niamey II	16	2	20	16	16	16	16	23	13	13		17	18	9		11
Total NIAMEY		1148	231	1400	839	779	735	806	332	437	409	211	284	783	299	107	462
	DDES Abalak	10						22						5			
	DDES Bouza	4		4				4									

TAHOUA	DDES Illéla	28		21	6	5	7	20		7	4		4		4		
	DDES Keita	12	1	4	4			16	3					3			1
	DDES Konni	58	9	76	45	43	29	50	14	22	19	4	16	42	24		15
	DDES Madaoua	8															
	DDES Malbaza	10	1	2										1			
	DDES Tchintabaraden	11	3	12	5	7	8	13	3	6	4			8	4		
	IESFA Konni	15	4	14	12	1	2	5	19	7	3	2	9	7	4	1	4
	IESFA Tahoua	349		211	94	4	86	5	11	33	8			90			
	DDES Bagaroua	10		1									3				10
DDES Tahoua I	33		18	7	4	4	21		10	14	1		8	1			
Total TAHOUA	548	18	363	173	64	136	156	50	85	52	10	37	160	33	1	30	
TILLABERY	DDES Filingué	18	2	29	12	15	15	17		4	4	4	4	11	4	3	
	DDES Kollo	17	7	25	1	1		4	1						4	23	
	DDES Ouallam	3		2	2			11			4						
	DDES Say	20		31	12			13		3	10	4		12	9	2	
	DDES Téra	27	1	22	24	8	1	20	1				2	31			
	DDES Tillabéri			6	4			3				2					
	IESFA Kollo	19	5	21	21	20	16	8	32	15	19	7	10	21	11		7
	IESFA Tillabéri		4				3	4		58							3
DDES Ayorou	1																
Total TILLABERY	105	19	136	76	47	39	73	92	22	39	15	16	75	28	3	35	
ZINDER	DDES Gouré	15	3	15	8	9	8	17	9	4	7		4	8	9		
	DDES Kantché	13	3	14	15	19	15	32	8	18	18	7	6	22	15		6
	DDES Magaria	13	4	8	26	5	6	10		10	8			5	7		
	DDES Mirriah	15		17				14		6			12	12	2		
	DDES Tanout	11	2	13	7			13		4	4			6			
	IESFA Magaria	4	2	5	4		3		15					8	4		14
	IESFA Zinder	10	5	1	1	2	2		25							2	
	DDES Damagaram Takaya			6	2			2		2				4			
	DDES Zinder I	15		11	9	12	7	7		12	13	6	12	11	7		6
DDES Zinder II	46	3	36	22	4	11	36	3	16	18	8	14	15	16		8	
Total ZINDER	142	22	126	94	51	52	131	60	72	68	21	60	83	58		34	
Total général	2433	355	2652	1571	1294	1361	1626	809	758	732	293	596	1305	501	119	646	

VIII.2 Manuels des élèves par DDES/IESFA

VIII.2.1 Public

➤ 1er cycle

MANUELS ELEVES

DRES	DDES_IES_FA	MATIERE																Total Elèves
		Français	Philosophie	Maths	S. Physiques	Histoire	Géographie	Anglais	Arabe	Grammaire	I. C. M	Histoire - Géo	SVT	Lecture Expliquée	Conjugaison	Espagnol/Allemand	Autres	
AGADEZ	DDES Agadez	26		111	68	37	46	85		17		20	45	58			68	507
	DDES Arlit	40		349	89	37		20		13		19		2	10		4	3666
	DDES Bilma	32		165						4			4					632
	IESFA Agadez	102		397	123	43	193		706	131		267	315	24	20			1375
Total AGADEZ		200		1022	280	117	239	105	706	165		306	364	84	30		72	6180
DIFFA	DDES Diffa	79		101	107	95	45	89	30	48		1	62	81	33	20		2251
	DDES Mainé soroa	706		1199	1045	666	905	985		18			1022	253	14			1552
	IESFA Diffa	61		65	17	91	89		239	33		95	234	30				1118
	DDES NGuigmi	167		154	5	82	81	65	170	5		36	120	46			10	1445
Total DIFFA		1013		1519	1174	934	1120	1139	439	104		132	1438	410	47	20	10	6366
DOSSO	DDES Boboye	971		1120	367	180	145	675	0	244	4	40	797	372	94	0	52	2923
	DDES Dosso	2449	151	2831	979	859	340	2148	1	303	114	4	2432	621	132	3	233	9101
	DDES Doutchi	1479		1511	352	133	79	1182		228	1	45	978	1132	57		244	12705
	DDES Gaya	1210		1468	274	168	92	1031		267	3	28	961	215	55		15	6272
	DDES Loga	480		587	232	125	86	384	2	120	3	20	330	44	7		232	5006
	DDES Tibiri	390		707	173	96	98	576		209	5	27	1139	1134	29	10	8	8952
	IESFA Dosso	12		28	27	163	12		277	81	1	70	44		2		115	1063
	IESFA Doutchi	6		114	4	96	84		451	68	2	110	132	47			122	614
Total DOSSO		6997	151	8366	2408	1820	936	5996	731	1520	133	344	6813	3565	376	13	1021	46636
MARADI	DDES Aguié	541		1292	277	38	19	130		126	4	4	265	62	31		168	7508
	DDES Dakoro	230		329	81	59	59	131	6	32	5	8	77	41	14	1	4	9747
	DDES Guidan Roudji	188		1496	187	54	46	218		123	5	12	62	86	37		18	15854
	DDES Madarounfa	266	9	973	307	95	105	127	6	52	3		59	23	8		61	8122
	DDES Maradi	80		545	95	64	69	9		5		4	84	40				6605
	DDES Mayahi	355		1089	142	67	49	188	1	113	6	8	190	124	63		115	7533
	DDES Tessaoua	163	73	1380	211	180	122	252	2	151	3	11	386	210	79		48	8893
	IESFA Maradi	112		468	77	330	265		374	206		41	144	248	7	52	8	3639
IESFA Tessaoua	158		155	2	253	91		93	75			37	80	12		8	978	
Total MARADI		2093	82	7727	1379	1140	825	1055	482	883	26	88	1304	914	251	53	430	68879
NIAMEY	DDES Niamey I	187		953	34	52	208	59		13		1	34	3			126	5167
	DDES Niamey II	1091		1300	299	309	260	138		250			449	412	88	22	32	8065
	DDES Niamey III	149		530	11	28	62						64					2956
	DDES Niamey IV	574		678	500	388	663	737		109	6	196	612	43			55	3083
	DDES Niamey V	40		43		3	5	6		10	10			10				424
	IESFA Niamey I	157		647	14	174	123	43	241	65	4	101	353	20	3	2	68	2296
	IESFA Niamey II				1	1	1		37	1								104
Total NIAMEY		2198		4151	859	955	1322	983	278	448	20	747	1475	164	25	2	281	22095

TAHOUA	DDES Abalak	58		113	13	9	7	32		32		18	2			15	832		
	DDES Bouza	373		918	294	125	101	280		165	1	17	189	177	63	6	472	7560	
	DDES Illéla	748		1209	415	189	318	459	28	372	1	28	487	660	72		885	6552	
	DDES Keita	240		652	63	45	48	320		40	1	15	93	122	20			6373	
	DDES Konni	235		456	175	147	151	202	1	145	1	9	166	22	29		17	3437	
	DDES Madaoua	501	80	888	163	225	144	84	20	309	25	8	164	165	60		33	7205	
	DDES Malbaza	120	0	297	40	34	35	80	0	59	3		98	76	24			3983	
	DDES Tchintabaraden	111		192	26	32	18	51	31	38	6	2	103	314	15	4	23	901	
	IESFA Konni	14		70		110	26	40	58	3			123	36				1011	
	IESFA Tahoua	58		274	69	198	245		430	17		102	153	69	7		216	1540	
	DDES Bagaroua	10		178	58	2	2	3				7	4	4				100	2059
DDES Tahoua I	129		581	175	137	111	26		94		11	459	106	4		60	4038		
DDES Tahoua II	557		983	469	308	382	442		306	2	108	507	342	30		154	6308		
Total TAHOUA	3154	80	6811	1960	1561	1588	2019	568	1580	40	307	2564	2095	324	10	1975	51799		
TILLABERY	DDES Filingué	734		1539	500	352	332	786		410	123	178	681	417	164		15	6776	
	DDES Kollo	209		1490	289	89	81	492		274	8	2	157	131	27		126	4571	
	DDES Ouallam	470	200	991	410	136	76	545	28	161	4	5	344	346	49	2	8	7306	
	DDES Say	362		975	119	112	80	485	3	226	5	3	134	183	85		32	4485	
	DDES Téra	517	10	456	229	81	104	559		324	4	45	210	276	79		5	5532	
	DDES Tillabéri	524		1065	742	176	287	565		223		68	409	42	16		2	3813	
	IESFA Kollo	79		143	44	282	263		477	47	40	137	182	77	24		423	1347	
	IESFA Tillabéri	139	10	260	94	407	346		2477	45	2	96	150	73	10		456	1925	
DDES Ayorou	31		132	82	35	8	98		67			72	44	10		14	795		
Total TILLABERY	3065	220	7051	2509	1670	1577	3530	2985	1777	186	534	2339	1589	464	2	1081	36550		
ZINDER	DDES Gouré	135		652	67	110	106	121		89		116	87	19				2804	
	DDES Kantché	192		659	49	38	39	67		69		232	108	22				4761	
	DDES Magaria	171		790	300	257	253	240	1	105	23	162	117	43	21	150	61	6713	
	DDES Mirriah	424		1001	95	95	106	487	13	156	14	1	121	498	120		240	9624	
	DDES Tanout	424		1017	232	43	57	367	25	23		8	232	276	10		4	5750	
	IESFA Magaria	20		164	32	210	183		239	14			102	40	8		103	1549	
	IESFA Zinder	51		106	25	131	134		221	21	2	40	70				63	1032	
	DDES Damagaram Takaya	20		130	16	15	8	21		21	1	9	15	17	4				1326
	DDES Dungass	102		223	77	24	22	64		89	5	3	76	40	5		20	1843	
	DDES Takieta	114		232	13	14	25	28		23	3		51	80	4			2308	
DDES Zinder I	519		2147	264	69	80	1650	60	1898			85	1481	2		150	4549		
DDES Zinder II	916		3364	495	208	266	3460		3229	4	102	500	1993	60		892	10302		
Total ZINDER	3088		10485	1665	1214	1279	6505	559	5737	52	325	1717	4663	275	150	1533	52561		
Total général	21808	533	47132	12234	9411	8886	21332	6748	12214	457	2783	18014	13484	1792	250	6403	291066		

➤ 2ème cycle

DRES	DDES_IES_FA	MATIERE														Total Eleves
		Français	Philosophie	Maths	S. Physiques	Histoire	Géographie	Anglais	Arabe	Gramm aire	Histoi re - Géo	S V T	Lecture Expliqué e	Espagnol/ Allemand	Autres	
AGADEV	DDES Arlit	38		84	4		23	10		83		28				664
Total AGADEV		38		84	4		23	10		83		28				664
DIFFA	DDES Diffa	388	60	711	650	250	200	130	85			620				469
	DDES Mainé soroa	25		35	20			20	10			15				247
	DDES NGuigmi	25		49	32			31				33				245
Total DIFFA		438	60	795	702	250	200	181	95			668				961
DOSSO	DDES Douchi	365	10	131	64			58	48		34	91			3000	980
	DDES Gaya	40	28	256	118	10	10	45				41			36	1073
Total DOSSO		405	38	387	182	10	10	103	48		34	132			3036	2053
MARADI	DDES Dakoro	11		15	14			3								279
	DDES Guidan Roumdji	2		2	2				1			2				87
	DDES Maradi	75	60	54	90	123	81	54				51				2942
	DDES Tessaoua	60	20	30	30	30	30	30	30		60	54				1054
Total MARADI		148	80	101	136	153	111	87	31		60	107				4362
NIAMEY	DDES Niamey I														17	132
	DDES Niamey II	268	169	251	270	110	103	268	50			175		17		1747
	DDES Niamey III	180	120	702	307	138	117	340	246			384			131	1859
	DDES Niamey V	154	76	152	86	44	139	59	67			220	15		34	147
Total NIAMEY		602	365	1105	663	292	359	667	363			779	15	17	182	3885
TAHOUA	DDES Tahoua I	469	256	221	212	98	1					3		67	30	1211
Total TAHOUA		469	256	221	212	98	1					3		67	30	1211
ZINDER	DDES Magaria	130	45	158	17	135	181	28				294				780
	DDES Tanout	7		7	30	2	20	13	6			22			14	221
	IESFA Magaria	6	55	6	4	207	170		175	250		4			6	115
	DDES Takieta	11		25	16	2	4	14				13			121	93
	DDES Zinder I	180		200	145	80	125	115				235				1705
Total ZINDER		334	100	396	212	426	500	170	181	250		568			141	2914
Total général		2434	899	3089	2111	1229	1204	1218	718	333	94	2285	15	84	3389	16050

➤ Complexe

DRES	DDES_IES_FA	MATIERE															Total Eleves		
		Français	Philosophie	Maths	S. Physiques	Histoire	Géographie	Anglais	Arabe	Grammaire	I. C. M	Histoire - Géo	S V T	Lecture Expliquée	Conjugaison	Espagnol/Allemand		Autres	
AGADEZ	DDES Agadez	1347	3	1679	256	130	394	629		115	211	41	277	467	10	10		9734	
	DDES Arlit	66		616	165	25	16	184	2	17		6	149	33				1485	
	DDES Bilma	73	1	149	11	8	5	15	4				5	3				607	
	IESFA Agadez	80	307	186	94	203	229	72	615	3		156	246				1628	1765	
Total AGADEZ		1566	311	2630	526	366	644	900	621	135	211	203	677	503	10	10	1628	13591	
DIFFA	DDES Mainé soroa	50		377	272	63	87	210		12		39	183	46				2714	
	IESFA Diffa		142	362	397	424	437	19	337	77	180		165	81				1041	
Total DIFFA		50	142	739	669	487	524	229	337	89	180	39	348	127				3755	
DOSSO	DDES Boboye	330		341	273	81	50	120		62			201					54	2801
	DDES Dosso	979	10	1117	283	200	176	519	5	200		57	952	432	92			425	3214
	DDES Doutchi	906		963	158	62	75	592		20		8	593	201				162	4317
	DDES Gaya	18		108	49		52	56		70		32	83	24	53			28	729
	DDES Loga	108		178	154	106	159	75		54			106	77	66			51	836
	DDES Tibiri	578	5	446	1614	168	94	424	12	144	16	53	391	180	37	1			5422
	IESFA Dosso	54		169		159	153	23	152	11			218	61	98			120	1204
IESFA Doutchi	121	142	176	23	210	198	27	393	36			70	178	45			356	634	
Total DOSSO		3094	157	3498	2554	986	957	1836	562	597	16	220	2722	1020	346	1	1196	19157	
MARADI	DDES Aguié	1182	5	1216	867	639	567	256	2	307		350	296	155					5634
	DDES Dakoro	125	25	176	56	28	39	24		78	4			78	8				2455
	DDES Guidan Roudji	181	8	867	207	225	344	245	19	252	112	127	375	54	114				7688
	DDES Madarounfa	304		774	278	171	205	204		82	2	48	308		44			46	3485
	DDES Maradi	350	6	1402	673	469	370	302	1	103	100	61	594	225				9	12554
	DDES Mayahi	178	13	593	299	359	243	99	9	89		111	244	142	26			36	1524
	DDES Tessaoua	224		273	101	16	25	15		46		17	92	3	12				1763
	IESFA Maradi	54	60	138	39	129	91		362	20		166	101	92	7				2437
IESFA Tessaoua	30	91	47	433	308	4	385	30				46						86	1052
Total MARADI		2628	208	5486	2953	2344	1888	1530	423	977	218	880	2056	749	211		177	38592	
NIAMEY	DDES Niamey I	313	3	1321	170	212	166	247	3	150		10	232	18	5			68	6296
	DDES Niamey II	570		2010	25	18	80	231		44			207	8				20	4451
	DDES Niamey III	99		54	74	146	188	7		8			127	8					2699
	DDES Niamey IV	1227	187	3776	1044	313	909	1286	57	336	63	104	933	232	18			762	15863
	DDES Niamey V	236	57	940	155	245	361	265	16	86	184	693	113	427	23			122	6983
	IESFA Niamey I	66	160	664	108	1073	381	57	593	308		54	232	152					105
IESFA Niamey II	456	320	2075	845			40	748	212		783	1052							2615
Total NIAMEY		2967	727	10840	2421	2007	2085	2133	1417	1144	247	1644	2896	845	46		1077	44141	
	DDES Abalak	70		168	101	33	98	25		53		2	179	34				11	1077
	DDES Bouza	139	3	226	85	48	36	109	2	45	5	1	73	53	23			195	2064
	DDES Illéla	431	6	657	460	171	255	257	5	272	1	64	299	134	213			919	2792
	DDES Keita	214		429	172	112	64	92	39	101		20	23	11	25	146			1849

TAHOUA	DDES Konni	70	23	39		153	156	93	3	65		91	100	30		2464	
	DDES Madaoua	211		441	77	131	82	106		110		234				54 2037	
	DDES Malbaza	14	38	160	56	43	78			129	2	29	110	36	96	75 968	
	DDES Tchintabaraden	83		83	24	18	30	51		37		1	30				763
	IESFA Konni	850	299	271	54	966	685			377	146		202	96	9	317	1926
	IESFA Tahoua	16	291	747	697	1253	736	36	100	171			652	60		75	1630
	DDES Bagaroua	284		98	72	10	99	81		70			78	8	25	900	1247
	DDES Tahoua I	349		300	311	212	177	163		116		73	964				2016
Total TAHOUA	2731	660	3619	2109	3150	2496	1013	149	1546	154	190	2935	532	421	146	2546	20833
TILLABERY	DDES Filingué	675	23	548	368	164	593	144	50	56	2	22	515	5	2	45	2588
	DDES Kollo	387	12	576	255	70	115	353	34	40	6	73	228	9	5		3854
	DDES Ouallam	183	4	195	194	55	69	132	14	50	6	58	105	39	14	21	2010
	DDES Say	608	6	649	275	213	173	438	20	185		64	327	66	18	124	2986
	DDES Téra	854	54	752	502	310	335	698	32	231	2	38	353	120	34	261	3888
	DDES Tillabéri	64	19	147	35	40	5	111		32			62	66			1637
	IESFA Kollo	88	192	118	30	150	105	1	392	24		115	99	20	23	395	1214
	IESFA Tillabéri	143	251	472	82	230	376	259	552	80			117	53	8	62	1414
DDES Ayorou	460	13	519	857	117	91	422	4	70			255	285			766	
Total TILLABERY	3462	574	3976	2598	1349	1862	2558	1098	768	16	370	2061	663	104	908	20357	
ZINDER	DDES Gouré	129		231	40	75	76	34		110		86	38	7		1811	
	DDES Kantché	248		248	220	232	126	207	2	259	3	175	73	20	2	1403	
	DDES Magaria	42		129	44	15	16	33		33	5	10	17	16	4	8 693	
	DDES Mirriah	60		112	39	83	35	17		51		54	3	36		2252	
	DDES Tanout	98		238	79	30	24	23	1			2	160	56	7	1605	
	IESFA Magaria	27	103	185	63	184	123		92	22		132	116	38	13	118	930
	IESFA Zinder	259	55	540	344	240	166	200	181	15			417	88	1		3584
	DDES Damagaram Takaya	105		80	85	78	115	8		52		80	125	91	145	15	472
	DDES Dungass	47		132	9	28	19	16		29	3	14	67	88	14		942
	DDES Zinder I	220		590		68	110	314		343			10	350			2039
DDES Zinder II	6		200		40	20	72		500			2	40	20		1615	
Total ZINDER	1241	158	2685	923	1073	830	924	276	1414	11	238	1229	881	267	15	128	17346
Total général	17739	2937	33473	14753	11762	11286	11123	4883	6670	1053	3784	14924	5320	1405	172	7660	177772

VIII.2.2 Public + Privé

➤ 1er cycle

DRES	DDES_IES_FA	MATIERE																Total Eleves
		Français	Philosophie	Maths	S. Physiques	Histoire	Géographie	Anglais	Arabe	Grammaire	I. C. M	Histoire - Géo	S V T	Lecture Expliquée	Conjugaison	Espagnol/Allemand	Autres	
AGADEZ	DDES Agadez	26		111	68	37	46	85	17		20	45	58			68	507	
	DDES Arlit	70		506	115	48	22	47	38		24	31	159	17		4	4106	
	DDES Bilma	32		165					4			4					632	
	IESFA Agadez	102		397	123	43	193		706	131		267	315	24	20		1375	
Total AGADEZ		230		1179	306	128	261	132	706	190		311	395	241	37		72	6620
DIFFA	DDES Diffa	88		110	113	101	49	92	30	51		1	68	93	36	20		2303
	DDES Mainé soroa	706		1199	1045	666	905	985		18			1022	253	14			1552
	IESFA Diffa	61		65	17	91	89		251	33		95	234	102				1236
	DDES NGuigmi	173		162	9	86	87	73	170	9	4	44	124	50	4		10	1597
Total DIFFA		1028		1536	1184	944	1130	1150	451	111	4	140	1448	498	54	20	10	6688
DOSSO	DDES Boboye	971		1120	367	180	145	675	0	244	4	40	797	372	94	0	52	2923
	DDES Dosso	2452	151	2841	989	861	342	2150	1	305	114	5	2434	623	134	3	233	9133
	DDES Doutchi	1479		1511	352	133	79	1182		228	1	45	978	1132	57		244	12705
	DDES Gaya	1210		1468	274	168	92	1031		267	3	28	961	215	55		15	6272
	DDES Loga	480		587	232	125	86	429	2	120	3	20	330	44	7		232	5292
	DDES Tibiri	430	4	739	190	104	106	609		211	5	27	1150	1164	29	10	8	9310
	IESFA Dosso	12		28	27	163	12		277	81	1	70	44	9	2		115	1154
	IESFA Doutchi	6		114	4	96	84		451	68	2	110	132	47			122	614
Total DOSSO		7040	155	8408	2435	1830	946	6076	731	1524	133	345	6826	3606	378	13	1021	47403
MARADI	DDES Aguié	541		1292	277	39	20	188		126	4	4	265	62	31		168	7861
	DDES Dakoro	230		329	81	59	59	131	6	32	5	8	77	41	14	1	4	9747
	DDES Guidan Roundji	218		1516	207	74	46	218		123	11	32	82	86	37		18	15936
	DDES Madarounfa	277	9	992	316	106	113	172	6	61	8		67	27	15		70	8683
	DDES Maradi	99		557	102	70	75	55		7		4	93	46	7			7279
	DDES Mayahi	363		1093	143	72	51	192	1	113	6	8	190	124	63		115	7844
	DDES Tessaoua	175	75	1403	222	205	143	267	2	161	7	20	404	242	85		78	9293
	IESFA Maradi	112		468	77	330	265		374	206			41	144	248	7	52	8
IESFA Tessaoua	243		210	47	288	126		193	75			72	80	12		248	1070	
Total MARADI		2258	84	7860	1472	1243	898	1223	582	904	41	117	1394	956	271	53	709	71352
NIAMEY	DDES Niamey I	342		1105	40	195	351	206	64	160	64	65	146	143		159	5504	
	DDES Niamey II	1107		1318	315	323	278	154	16	265		459	433	100	34		32	9025
	DDES Niamey III	207		598	78	76	130	48		72	64	19	136	62	62			3093
	DDES Niamey IV	863	2	953	627	573	795	924	3	323	6	224	784	253	78	5	80	5197
	DDES Niamey V	67		143	9	37	14	86		17	10	4	30	18	7			872
	IESFA Niamey I	172		663	24	181	131	46	284	77	4	103	370	36	11	2	68	3006
	IESFA Niamey II	12		44	8	14	4	3	52	4		7	17	10	3			294
Total NIAMEY		2770	2	4824	1101	1399	1703	1467	419	918	148	881	1946	625	338	7	339	26991
	DDES Abalak	58		113	13	9	7	32		32			18	2			15	832

TAHOUA	DDES Bouza	373		918	294	125	101	280		165	1	17	189	177	63	6	472	7560
	DDES Illéla	753		1216	420	194	323	464	28	377	1	28	492	737	72		885	6904
	DDES Keita	240		652	63	45	48	320		40	1	15	93	122	20			6373
	DDES Konni	305		496	215	178	187	242	1	150	3	11	167	26	34		17	3631
	DDES Madaoua	501	80	888	163	225	144	84	20	309	25	8	164	165	60		33	7205
	DDES Malbaza	120	0	297	40	34	35	80	0	59	3		98	76	24			3983
	DDES Tchintabaraden	111		192	26	32	18	51	31	38	6	2	103	314	15	4	23	901
	IESFA Konni	14		70		110	26	40	58	3			123	36				1011
	IESFA Tahoua	62		282	69	198	245		430	17		102	153	109	7		216	1683
	DDES Bagaroua	10		178	58	2	2	3				7	4	4			100	2059
	DDES Tahoua I	129		581	175	137	111	26		94		11	459	106	4		60	4038
DDES Tahoua II	557		983	469	308	382	442		306	2	108	507	342	30		154	6308	
Total TAHOUA	3233	80	6866	2005	1597	1629	2064	568	1590	42	309	2570	2216	329	10	1975	52488	
TILLABERY	DDES Filingué	774		1539	500	352	332	786		410	123	178	681	417	164		15	6817
	DDES Kollo	428		1637	351	165	161	556		507	8	2	185	178	185		201	4792
	DDES Ouallam	470	200	991	410	136	76	545	28	161	4	5	344	346	49	2	8	7306
	DDES Say	365		975	119	112	80	490	3	226	5	3	134	183	86		32	4573
	DDES Téra	517	10	456	229	81	104	559		324	4	45	210	276	79		5	5532
	DDES Tillabéri	524		1065	742	176	287	565		223		68	409	42	16		2	3813
	IESFA Kollo	79		143	44	282	263		477	47	40	137	182	77	24		423	1347
	IESFA Tillabéri	241	10	430	324	407	346		2677	125	2	96	222	204	10		456	2031
DDES Ayorou	31		132	82	35	8	98		67			72	44	10		14	795	
Total TILLABERY	3429	220	7368	2801	1746	1657	3599	3185	2090	186	534	2439	1767	623	2	1156	37006	
ZINDER	DDES Gouré	135		652	67	110	106	121		89			116	87	19			2804
	DDES Kantché	217		691	53	42	43	107		73			240	133	26			4918
	DDES Magaria	179		798	308	265	261	248	1	109	23	162	121	47	25	150	61	6844
	DDES Mirriah	424		1001	95	95	106	487	13	156	14	1	121	498	120		240	9624
	DDES Tanout	424		1017	232	43	57	367	25	23		8	232	276	10		4	5750
	IESFA Magaria	20		164	32	210	183		239	14			102	40	8		103	1549
	IESFA Zinder	74		147	37	133	157		252	21	2	40	103	37			63	1108
	DDES Damagaram Takaya	20		130	16	15	8	21		21	1	9	15	17	4			1326
	DDES Dungass	102		223	77	24	22	64		89	5	3	76	40	5		20	1843
	DDES Takieta	114		232	13	14	25	28		23	3		51	80	4			2308
	DDES Zinder I	663		2181	278	85	90	1749	60	1909			104	1576	2		150	5091
DDES Zinder II	993		3386	505	221	281	3505		3233	4	102	504	2113	64		892	10912	
Total ZINDER	3365		10622	1713	1257	1339	6697	590	5760	52	325	1785	4944	287	150	1533	54077	
Total général	23353	541	48663	13017	10144	9563	22408	7232	13087	606	2962	18803	14853	2317	255	6815	302625	

➤ 2ème cycle

MANUELS ELEVES

DRES	DDES_IES_FA	MATIERE														Total Eleves
		Français	Philosophie	Maths	S. Physiques	Histoire	Géographie	Anglais	Arabe	Gramm aire	Histoi re - Géo	S V T	Lecture Expliqué e	Espagnol/ Allemand	Autres	
AGADEZ	DDES Arlit	38		84	4		23	10		83		28				664
Total AGADEZ		38		84	4		23	10		83		28				664
DIFFA	DDES Diffa	388	60	711	650	250	200	130	85			620				469
	DDES Mainé soroa	25		35	20			20	10			15				247
	DDES NGuigmi	25		49	32			31				33				245
Total DIFFA		438	60	795	702	250	200	181	95			668				961
DOSSO	DDES Doutchi	365	10	131	64			58	48		34	91			3000	980
	DDES Gaya	40	28	256	118	10	10	45				41			36	1073
Total DOSSO		405	38	387	182	10	10	103	48		34	132			3036	2053
MARADI	DDES Dakoro	11		15	14			3								279
	DDES Guidan Roumdji	2		2	2				1			2				87
	DDES Maradi	75	60	54	90	123	81	54				51				2942
	DDES Tessaoua	60	20	30	30	30	30	30	30		60	54				1054
Total MARADI		148	80	101	136	153	111	87	31		60	107				4362
NIAMEY	DDES Niamey I														17	132
	DDES Niamey II	268	169	251	270	110	103	268	50			175		17		1747
	DDES Niamey III	197	122	707	316	138	117	346	246			386			140	2330
	DDES Niamey IV	6	2	3	3	6	6	6	3			3				140
	DDES Niamey V	154	76	152	86	44	139	59	67			220	15		34	147
Total NIAMEY		625	369	1113	675	298	365	679	366			784	15	17	191	4496
TAHOUA	DDES Tahoua I	469	256	221	212	98	1					3		67	30	1211
Total TAHOUA		469	256	221	212	98	1					3		67	30	1211
ZINDER	DDES Magaria	130	45	158	17	135	181	28				294				780
	DDES Tanout	7		7	30	2	20	13	6			22			14	221
	IESFA Magaria	6	55	6	4	207	170		175	250		4			6	115
	DDES Takieta	11		25	16	2	4	14				13			121	93
	DDES Zinder I	180		200	145	80	125	115				235				1705
Total ZINDER		334	100	396	212	426	500	170	181	250		568			141	2914
Total général		2457	903	3097	2123	1235	1210	1230	721	333	94	2290	15	84	3398	16661

➤ **Complexe**

MANUELS ELEVES

DRES	DDES_IES_FA	MATIERE																Total Eleves	
		Français	Philosophie	Maths	S. Physiques	Histoire	Géographie	Anglais	Arabe	Grammaire	I. C. M	Histoire - Géo	S V T	Lecture Expliquée	Conjugaison	Espagnol/Allemand	Autres		
AGADEZ	DDES Agadez	1374	4	1704	273	151	406	647	1	129	211	57	294	483	28	10		12230	
	DDES Arlit	1290	210	1888	1012	889	728	1274	401	53		6	708	612				2575	
	DDES Bilma	73	1	149	11	8	5	15	4				5	3				669	
	IESFA Agadez	98	313	200	108	217	243	78	637	25		156	260	23	16		1628	1958	
Total AGADEZ		2835	528	3941	1404	1265	1382	2014	1043	207	211	219	1267	1121	44	10	1628	17432	
DIFFA	DDES Diffa	58																392	
	DDES Mainé soroa	50		377	272	63	87	210		12		39	183	46				2057	
	IESFA Diffa		142	362	397	424	437	19	337	77	180		165	81				1132	
	DDES NGuigmi	77		71	20	36	36	73		54		53	63	68	35			100	
Total DIFFA		185	142	810	689	523	560	302	337	143	180	92	411	195	35			3681	
DOSSO	DDES Boboye	364		467	316	85	59	163		71			283	70				54	3499
	DDES Dosso	1200	33	1381	358	337	481	746	33	333	3	88	1167	636	122			451	5525
	DDES Doutchi	956		966	188	62	91	692		56		8	633	201				162	5690
	DDES Gaya	217	20	227	132	82	142	175	13	104	10	89	182	147	76			157	2523
	DDES Loga	108		178	154	106	159	75		54			106	77	66			51	1081
	DDES Tibiri	593	6	449	1618	171	97	547	13	144	16	53	391	295	37	1			8499
	IESFA Dosso	146	2	295	43	162	159	66	872	20			264	131	98			120	2003
IESFA Doutchi	121	142	176	23	210	198	27	393	36			70	178	45			356	824	
Total DOSSO		3705	203	4139	2832	1215	1386	2491	1324	818	29	308	3204	1602	399	1	1351	29644	
MARADI	DDES Aguié	1225	5	1216	871	639	567	311	2	307		350	298	209					6320
	DDES Dakoro	281	35	234	65	33	39	38	4	101	4		7	78	28				6240
	DDES Guidan Roudji	181	8	867	207	225	344	245	19	252	112	127	375	54	114				9322
	DDES Madarounfa	304		774	278	171	205	204		82	2	48	308		44			46	6499
	DDES Maradi	451	14	1497	727	512	411	371	8	123	100	78	659	240	20			9	19507
	DDES Mayahi	178	13	593	299	359	243	99	9	89		111	244	142	26			36	2187
	DDES Tessaoua	235	2	286	113	23	32	22		50	4	21	99	7	15				2232
	IESFA Maradi	127	62	162	72	206	168	34	525	37	2	166	111	271	11				4663
	IESFA Tessaoua	30	91	47	433	308	4	385	30				46						86
Total MARADI		3012	230	5676	3065	2476	2013	1709	597	1041	224	901	2147	1001	258		177	58101	
NIAMEY	DDES Niamey I	1486	298	2713	1297	1002	1053	1206	254	693	50	116	1160	568	386	39	1013	13628	
	DDES Niamey II	1444	181	2907	677	721	779	836	22	140	18	268	631	385	50	25	90	18379	
	DDES Niamey III	1954	339	2404	1681	3366	1307	2073	450	1035		80	1659	1052	16		1418	6987	
	DDES Niamey IV	2155	276	5097	1701	575	1217	2001	178	1037	77	194	1504	623	132	9	918	24113	
	DDES Niamey V	1244	107	1793	697	264	381	843	125	151	184	721	701	436	30		122	10978	
	IESFA Niamey I	170	199	1009	222	1151	466	117	707	396	81	139	307	242	86	49	117	6504	
	IESFA Niamey II	1038	336	2402	976	70	109	135	1043	277			1016	1375	133	9		5	6238
Total NIAMEY		9491	1736	18325	7251	7149	5312	7211	2779	3729	410	2534	7337	3439	709	122	3683	86827	
	DDES Abalak	100	2	330	220	115	167	133	20	158		2	284	121				11	1616
	DDES Bouza	139	3	226	85	48	36	109	2	45	5	1	73	53	23			195	2418

TAHOUA	DDES Illéla	486	6	661	461	171	312	314	5	274	1	68	307	277	215		919	3334	
	DDES Keita	329	10	619	362	132	74	182	139	256		20	183	166	25	156		2375	
	DDES Konni	376	64	374	202	361	258	358	26	232	4	36	358	315	188		42	4738	
	DDES Madaoua	211		441	77	131	82	106		110			234				54	2491	
	DDES Malbaza	35	38	167	59	47	81	33	35	132	2	29	119	44	99		75	1541	
	DDES Tchintabaraden	120		144	64	62	34	97	2	59		23	66	33					1043
	IESFA Konni	887	303	299	82	992	707	6	28	415	146		219	129	28		317	2961	
	IESFA Tahoua	50	297	784	721	1263	762	64	180	180		20	677	68	10		83	2700	
	DDES Bagaroua	284		98	72	10	99	81		70			78	8	25		900	1557	
	DDES Tahoua I	412	26	420	382	228	184	204	3	119	2	73	970				3	3356	
Total TAHOUA	3429	749	4563	2787	3560	2796	1687	440	2050	160	272	3568	1214	613	156	2599	30130		
TILLABERY	DDES Filingué	675	23	548	368	164	593	144	50	56	2	22	515	5	2		45	3198	
	DDES Kollo	394	14	585	255	70	127	353	34	44	6	77	232	13	5			5095	
	DDES Ouallam	183	4	202	196	59	73	136	14	52	6	58	109	43	14		21	2710	
	DDES Say	608	6	649	275	213	173	438	20	185		64	327	66	18		124	2940	
	DDES Téra	1002	62	892	642	310	335	698	32	231	2	38	363	120	34		261	5034	
	DDES Tillabéri	64	19	147	35	40	5	111		32			62	66				1982	
	IESFA Kollo	92	192	118	30	150	105	1	392	24		115	99	20	23		395	2449	
	IESFA Tillabéri	143	251	472	82	230	376	259	552	80			117	53	8		62	1386	
DDES Ayorou	460	13	519	857	117	91	422	4	70			255	285				1097		
Total TILLABERY	3621	584	4132	2740	1353	1878	2562	1098	774	16	374	2079	671	104		908	25891		
ZINDER	DDES Gouré	240		243	49	82	91	34		113			86	80	13			2854	
	DDES Kantché	282	7	338	283	258	149	284	5	279	5	44	235	121	42		2	2193	
	DDES Magaria	42		129	44	15	16	33		33	5	10	17	16	4		8	972	
	DDES Mirriah	88	6	129	52	91	45	273		53	2		56	219	38			3214	
	DDES Tanout	127	3	280	111	85	33	89	4	34	1	9	187	101	7			1341	
	IESFA Magaria	27	103	185	63	184	123		92	22		132	116	38	13		118	1035	
	IESFA Zinder	288	62	675	371	278	206	206	254	21	5	4	428	100	6			4063	
	DDES Damagaram Takaya	105		80	85	78	115	8		52			80	125	91	145	15		516
	DDES Dungass	47		132	9	28	19	16		29	3	14	67	88	14			928	
	DDES Zinder I	300		602	4	72	113	318		347			14	350	4			3581	
DDES Zinder II	529	8	875	225	276	293	661	468	543	11	5	369	417	53		2	5414		
Total ZINDER	2075	189	3668	1296	1447	1203	1922	823	1526	32	298	1700	1621	339	15	130	26111		
Total général	28353	4361	45254	22064	18988	16530	19898	8441	10288	1262	4998	21713	10864	2501	304	10476	277817		

VIII.3 Mobiliers élèves par DDES/IESFA

VIII.3.1 Public

➤ 1er cycle

DRES	DDES_IES_FA	Nombre Etabliss	Total Eleves	TYPE_TABLE_BANC			
				Table-bancs	Bancs	Tables	Tabourets
AGADEZ	DDES Agadez	6	693	650	2		
	DDES Arlit	7	4319	1694	0	10	35
	DDES Bilma	2	632	163			
	IESFA Agadez	8	1395	1061	2	2	24
Total AGADEZ		23	7039	3568	4	12	59
DIFFA	DDES Diffa	6	3355	1439	23	14	
	DDES Mainé soroa	9	1706	790		3	
	IESFA Diffa	4	1118	569	7		27
	DDES NGuigmi	3	1445	533	12	2	8
Total DIFFA		22	7624	3331	42	19	35
DOSSO	DDES Boboye	14	2323	1231	17	11	50
	DDES Dosso	32	8942	3474	24	34	14
	DDES Doutchi	30	13475	2672	589	204	60
	DDES Gaya	20	7659	2546	64	13	54
	DDES Loga	12	4258	1167	39	14	
	DDES Tibiri	19	8570	1439	772	93	10
	IESFA Dosso	7	1011	294	3		2
	IESFA Doutchi	5	611	134	22	3	
Total DOSSO		139	46849	12957	1530	372	190
MARADI	DDES Aguié	19	7501	804	400	2	24
	DDES Dakoro	22	9413	1921	85	141	31
	DDES Guidan Roudji	28	15097	1252	988	229	145
	DDES Madarounfa	13	7160	1490	176	20	
	DDES Maradi	3	6605	811	85		
	DDES Mayahi	19	6915	1620	210	2	5
	DDES Tessaoua	22	8899	1321	347	86	32
	IESFA Maradi	8	3516	966	31	4	183
	IESFA Tessaoua	7	1138	195	15		2

Total MARADI		141	66244	10380	2337	484	422
NIAMEY	DDES Niamey I	7	5167	2047	34	30	5
	DDES Niamey II	5	8065	2799	15	5	
	DDES Niamey III	2	2472	1207	4	12	
	DDES Niamey IV	5	3183	1452	83	37	6
	DDES Niamey V	1	424	162			
	IESFA Niamey I	4	2463	1115	9	14	30
	IESFA Niamey II	2	246	143			
Total NIAMEY		26	22020	8925	145	98	41
TAHOUA	DDES Abalak	5	992	426		7	1
	DDES Bouza	16	5838	1302	234	2	
	DDES Illéla	14	6465	1530	353	13	1
	DDES Keita	14	5858	1166	33		47
	DDES Konni	11	3729	1513	47	93	208
	DDES Madaoua	14	6942	2320	41	12	1
	DDES Malbaza	7	3983	1000	254	1	2
	DDES Tchintabaraden	4	841	403	6	5	6
	IESFA Konni	5	958	267	34		4
	IESFA Tahoua	3	1136	478			
	DDES Bagaroua	3	1750	140	20		
	DDES Tahoua I	7	5449	1393	7	18	8
	DDES Tahoua II	25	5889	2273	40	184	77
	Total TAHOUA		128	49830	14211	1069	335
TILLABERY	DDES Filingué	24	6538	2363	95	162	37
	DDES Kollo	16	4571	1908	18	6	42
	DDES Ouallam	18	6248	1703	150	7	
	DDES Say	15	3844	1471	47	5	
	DDES Téra	22	5532	2330	30	66	44
	DDES Tillabéri	10	3765	1678	9	64	214
	IESFA Kollo	9	1065	510	2		
	IESFA Tillabéri	13	2052	1100	3	32	
	DDES Ayorou	5	906	410			12
Total TILLABERY		132	34521	13473	354	342	349
	DDES Gouré	10	2538	740	1	14	
	DDES Kantché	14	5446	1214	3	2	6

ZINDER	DDES Magaria	14	6527	1554	15	8	84
	DDES Mirriah	16	10178	1363	13	41	
	DDES Tanout	16	5510	1188	28	7	5
	IESFA Magaria	10	2144	602		81	112
	IESFA Zinder	5	1145	615	51		
	DDES Damagaram Takaya	4	1326	343	3		
	DDES Dungass	6	2266	834			
	DDES Takieta	6	2438	362	13	6	56
	DDES Zinder I	8	4549	1061	76	11	140
	DDES Zinder II	10	10302	1898	330	50	181
Total ZINDER		119	54369	11774	533	220	584
Total général		730	288496	78619	6014	1882	2035

➤ 2ème cycle

DRES	DDES_IES_FA	Nombre Etabliss	Total Eleves	TYPE_TABLE_BANC			
				Table-bancs	Bancs	Tables	Tabourets
AGADEZ	DDES Arlit	1	664	332	4	18	
	Total AGADEZ	1	664	332	4	18	
DIFFA	DDES Diffa	1	469	360	3	10	100
	DDES Mainé soroa	1	247	350	4		20
	DDES NGuigmi	1	245	115	3	4	
Total DIFFA		3	961	825	10	14	120
DOSSO	DDES Dosso	1	1013	1250	16	12	200
	DDES Doutchi	1	980	320	45	45	3
	DDES Gaya	1	1073	1008			85
Total DOSSO		3	3066	2578	61	57	288
MARADI	DDES Dakoro	1	279	300			
	DDES Guidan Roudji	1	87				5
	DDES Maradi	1	2942	843	20	50	25
	DDES Tessaoua	1	1054	255	10		20
Total MARADI		4	4362	1398	30	50	50
NIAMEY	DDES Niamey I	1	132	135	2		
	DDES Niamey II	1	1747	380	8	18	34
	DDES Niamey III	2	1859	569	16	50	

	DDES Niamey V	1	147	16		150	35
Total NIAMEY		5	3885	1100	26	218	69
TAHOUA	DDES Tahoua I	1	1211	582	10	11	60
Total TAHOUA		1	1211	582	10	11	60
ZINDER	DDES Tanout	1	221	109	5	3	
	IESFA Magaria	1	115	125			
	DDES Takieta	1	93	40	2	1	
	DDES Zinder I	1	1705	1316	40	30	218
	DDES Zinder II	1	399	165	2	5	
Total ZINDER		5	2533	1755	49	39	218
Total général		22	16682	8570	190	407	805

➤ Complexe

DRES	DDES_IES_FA	Nombre Etabliss	Total Eleves	TYPE_TABLE_BANC			
				Table-bancs	Bancs	Tables	Tabourets
AGADEV	DDES Agadez	7	11657	3213	44	32	6
	DDES Arlit	2	1417	271			15
	DDES Bilma	1	669	238	2	4	
	IESFA Agadez	2	1843	855	3	4	96
Total AGADEV		12	15586	4577	49	40	117
DIFFA	DDES Mainé soroa	2	2057	605	14	10	95
	IESFA Diffa	1	1132	417	2	7	45
Total DIFFA		3	3189	1022	16	17	140
DOSSO	DDES Boboye	4	3150	899	35	6	18
	DDES Dosso	4	3517	1364		17	67
	DDES Doutchi	4	4225	1881	84	11	7
	DDES Gaya	1	969	200	1	4	
	DDES Loga	1	1081	250	6	7	30
	DDES Tibiri	4	7940	691	536	420	
	IESFA Dosso	2	1283	558	4	3	
	IESFA Doutchi	2	824	339		3	20
Total DOSSO		22	22989	6182	666	471	142
	DDES Aguié	3	6158	1310	343	65	180
	DDES Dakoro	4	5404	1329	35		

MARADI	DDES Guidan Roudjji	5	9322	972	1116	21	350
	DDES Madarounfa	4	6499	1202	108	10	274
	DDES Maradi	5	16787	3616	253	16	94
	DDES Mayahi	2	2187	1141	38	4	36
	DDES Tessaoua	2	2260	643	59	12	4
	IESFA Maradi	3	3186	890	85	144	14
	IESFA Tessaoua	1	1131	142	82		11
Total MARADI		29	52934	11245	2119	272	963
NIAMEY	DDES Niamey I	5	7735	3200	15	38	48
	DDES Niamey II	3	6660	1677	1	10	
	DDES Niamey III	3	4241	1750	19	16	22
	DDES Niamey IV	9	17140	6291	51	107	28
	DDES Niamey V	5	8823	4169	40	32	
	IESFA Niamey I	4	6030	2354	74	73	37
	IESFA Niamey II	3	3765	1352	6	4	
Total NIAMEY		32	54394	20793	206	280	135
TAHOUA	DDES Abalak	2	1445	369			
	DDES Bouza	3	2418	562	8	6	10
	DDES Illéla	2	3010	637	48	40	287
	DDES Keita	2	2109	537	9	3	17
	DDES Konni	1	2832	821	6		10
	DDES Madaoua	1	2491	636			2
	DDES Malbaza	1	1214	409	1	2	30
	DDES Tchintabaraden	1	889	294	4	3	62
	IESFA Konni	3	2632	807	11	10	92
	IESFA Tahoua	2	1709	580	1		
	DDES Bagaroua	1	1557	122	2		
	DDES Tahoua I	1	2347	580			
Total TAHOUA		20	24653	6354	90	64	510
TILLABERY	DDES Filingué	3	3198	824	157	5	2
	DDES Kollo	5	4781	1754	23	2	
	DDES Ouallam	3	2548	2528	5	1	
	DDES Say	3	2940	1187	16	52	70
	DDES Téra	8	4864	1570	16	28	53
	DDES Tillabéri	1	1982	715	3		82

	IESFA Kollo	5	2058	1121	1	1	6
	IESFA Tillaberi	3	1386	897	6	2	1
	DDES Ayorou	1	1097	458	2	2	
	Total TILLABERY	32	24854	11054	229	93	214
ZINDER	DDES Gouré	2	2214	636	10	8	
	DDES Kantché	2	1776	525	9	2	70
	DDES Magaria	2	972	205			
	DDES Mirriah	2	2798	360	12	7	4
	DDES Tanout	2	2063	775	36	2	10
	IESFA Magaria	3	1035	606	2		60
	IESFA Zinder	4	4647	1184	8	17	217
	DDES Damagaram Takaya	1	516	202		2	66
	DDES Dungass	1	928	308			
	DDES Zinder I	1	2483	905	9	6	87
DDES Zinder II	1	2001	180	4		75	
	Total ZINDER	21	21433	5886	90	44	589
	Total général	171	220032	67113	3465	1281	2810

VIII.3.2 Public + Privé

➤ 1er cycle

DRES	DDES_IES_FA	Nombre Etabliss	Total Eleves	TYPE_TABLE_BANC			
				Table-bancs	Bancs	Tables	Tabourets
AGADEZ	DDES Agadez	9	1172	929	5	2	1
	DDES Arlit	10	4759	2092	4	18	35
	DDES Bilma	2	632	163			
	IESFA Agadez	8	1395	1061	2	2	24
	Total AGADEZ	29	7958	4245	11	22	60
DIFFA	DDES Diffa	7	3407	1469	23	14	
	DDES Mainé soroa	10	1777	834	2	3	
	IESFA Diffa	5	1236	633	8	2	27
	DDES NGuigmi	4	1597	638	12	2	8
	Total DIFFA	26	8017	3574	45	21	35
	DDES Boboye	14	2323	1231	17	11	50

DOSSO	DDES Dosso	33	8974	3502	24	34	14
	DDES Doutchi	30	13475	2672	589	204	60
	DDES Gaya	20	7659	2546	64	13	54
	DDES Loga	13	4544	1211	65	40	
	DDES Tibiri	22	9015	1762	910	103	10
	IESFA Dosso	8	1102	336	5		2
	IESFA Doutchi	5	611	134	22	3	
Total DOSSO		145	47703	13394	1696	408	190
MARADI	DDES Aguié	21	8008	992	406	5	35
	DDES Dakoro	24	9627	1996	119	174	35
	DDES Guidan Roundji	30	15860	1630	1046	279	158
	DDES Madarounfa	16	7803	1796	190	28	2
	DDES Maradi	9	7938	1557	110	26	
	DDES Mayahi	21	7325	1868	222	2	5
	DDES Tessaoua	24	9299	1534	352	97	36
	IESFA Maradi	10	4013	1212	37	6	189
IESFA Tessaoua	8	1230	270	17	6	2	
Total MARADI		163	71103	12855	2499	623	462
NIAMEY	DDES Niamey I	14	5589	2299	106	202	14
	DDES Niamey II	11	9565	3569	19	30	50
	DDES Niamey III	4	2609	1247	9	67	3
	DDES Niamey IV	14	5251	2565	135	116	6
	DDES Niamey V	4	899	414	47	44	6
	IESFA Niamey I	10	3496	1743	16	42	35
	IESFA Niamey II	6	708	390	7	2	0
Total NIAMEY		63	28117	12227	339	503	114
TAHOUA	DDES Abalak	5	992	426		7	1
	DDES Bouza	16	5838	1302	234	2	
	DDES Illéla	16	6817	1669	353	13	1
	DDES Keita	16	6094	1166	70	74	47
	DDES Konni	12	3923	1597	52	93	208
	DDES Madaoua	14	6942	2320	41	12	1
	DDES Malbaza	8	4062	1037	254	1	2
	DDES Tchintabaraden	4	841	403	6	5	6
	IESFA Konni	5	958	267	34		4

	IESFA Tahoua	4	1279	558			
	DDES Bagaroua	4	1810	140	32	12	
	DDES Tahoua I	7	5449	1393	7	18	8
	DDES Tahoua II	25	5889	2273	40	184	77
	Total TAHOUA	136	50894	14551	1123	421	355
TILLABERY	DDES Filingué	25	6579	2403	95	162	37
	DDES Kollo	18	4792	2092	18	10	42
	DDES Ouallam	18	6248	1703	150	7	
	DDES Say	16	3932	1513	57	15	
	DDES Téra	22	5532	2330	30	66	44
	DDES Tillabéri	10	3765	1678	9	64	214
	IESFA Kollo	9	1065	510	2		
	IESFA Tillabéri	14	2158	1185	3	32	
	DDES Ayorou	5	906	410			12
	Total TILLABERY	137	34977	13824	364	356	349
ZINDER	DDES Gouré	10	2538	740	1	14	
	DDES Kantché	15	5603	1314	3	4	7
	DDES Magaria	15	6658	1626	18	11	86
	DDES Mirriah	16	10178	1363	13	41	
	DDES Tanout	16	5510	1188	28	7	5
	IESFA Magaria	10	2144	602		81	112
	IESFA Zinder	6	1221	815	54	2	2
	DDES Damagaram Takaya	4	1326	343	3		
	DDES Dungass	7	2406	834		74	
	DDES Takieta	7	2501	393	15	6	56
	DDES Zinder I	11	5705	1671	86	16	140
	DDES Zinder II	12	10681	2181	332	53	181
	Total ZINDER	129	56471	13070	553	309	589
	Total général	828	305240	87740	6630	2663	2154

➤ 2ème cycle

DRES	DDES_IES_FA	Nombre Etabliss	Total Eleves	TYPE_TABLE_BANC			
				Table-bancs	Bancs	Tables	Tabourets
AGADEV	DDES Arlit	1	664	332	4	18	
	Total AGADEV	1	664	332	4	18	
DIFFA	DDES Diffa	1	469	360	3	10	100
	DDES Mainé soroa	1	247	350	4		20
	DDES NGuigmi	1	245	115	3	4	
Total DIFFA		3	961	825	10	14	120
DOSSO	DDES Dosso	1	1013	1250	16	12	200
	DDES Doutchi	1	980	320	45	45	3
	DDES Gaya	1	1073	1008			85
Total DOSSO		3	3066	2578	61	57	288
MARADI	DDES Dakoro	1	279	300			
	DDES Guidan Roundji	1	87				5
	DDES Maradi	1	2942	843	20	50	25
	DDES Tessaoua	1	1054	255	10		20
Total MARADI		4	4362	1398	30	50	50
NIAMEY	DDES Niamey I	1	132	135	2		
	DDES Niamey II	1	1747	380	8	18	34
	DDES Niamey III	4	2330	743	26	57	
	DDES Niamey IV	1	140	75			
	DDES Niamey V	1	147	16		150	35
Total NIAMEY		8	4496	1349	36	225	69
TAHOUA	DDES Tahoua I	1	1211	582	10	11	60
Total TAHOUA		1	1211	582	10	11	60
ZINDER	DDES Tanout	1	221	109	5	3	
	IESFA Magaria	1	115	125			
	DDES Takieta	1	93	40	2	1	
	DDES Zinder I	1	1705	1316	40	30	218
	DDES Zinder II	1	399	165	2	5	
Total ZINDER		5	2533	1755	49	39	218
Total général		25	17293	8819	200	414	805

➤ Complexe

DRES	DDES_IES_FA	Nombre Etabliss	Total Eleves	TYPE_TABLE_BANC			
				Table-bancs	Bancs	Tables	Tabourets
AGADEZ	DDES Agadez	14	13885	4407	61	48	6
	DDES Arlit	7	3664	1375	29	32	71
	DDES Bilma	1	669	238	2	4	
	IESFA Agadez	4	1958	1025	7	10	96
Total AGADEZ		26	20176	7045	99	94	173
DIFFA	DDES Diffa	2	615	341	4	8	
	DDES Mainé soroa	2	2057	605	14	10	95
	IESFA Diffa	1	1132	417	2	7	45
	DDES NGuigmi	1	100	70			5
Total DIFFA		6	3904	1433	20	25	145
DOSSO	DDES Boboye	6	3839	1257	47	18	18
	DDES Dosso	11	6661	2809	192	220	69
	DDES Doutchi	6	5690	2261	218	145	11
	DDES Gaya	6	2781	1016	112	105	11
	DDES Loga	1	1081	250	6	7	30
	DDES Tibiri	6	8499	859	599	483	
	IESFA Dosso	4	2003	845	8	7	3
	IESFA Doutchi	3	902	389		3	20
Total DOSSO		43	31456	9686	1182	988	162
MARADI	DDES Aguié	4	6320	1404	347	65	180
	DDES Dakoro	5	5940	1573	35		13
	DDES Guidan Roudji	7	9700	1156	1125	29	354
	DDES Madarounfa	4	6499	1202	108	10	274
	DDES Maradi	19	21701	6904	322	72	115
	DDES Mayahi	2	2187	1141	38	4	36
	DDES Tessaoua	3	2480	753	65	12	4
	IESFA Maradi	6	4827	1927	103	365	24

	IESFA Tessaoua	1	1131	142	82		11
	Total MARADI	51	60785	16202	2225	557	1011
NIAMEY	DDES Niamey I	34	15106	7842	1034	1280	768
	DDES Niamey II	27	15860	6775	459	105	218
	DDES Niamey III	14	10365	6512	2467	119	172
	DDES Niamey IV	20	24231	10350	645	880	227
	DDES Niamey V	12	12790	6222	68	52	8
	IESFA Niamey I	11	8188	3657	92	127	86
	IESFA Niamey II	10	6106	2648	33	4	25
	Total NIAMEY	128	92646	44006	4798	2567	1504
TAHOUA	DDES Abalak	3	1616	465			
	DDES Bouza	4	2671	660	10	6	10
	DDES Illéla	3	3334	792	48	40	287
	DDES Keita	3	2375	672	13	3	17
	DDES Konni	8	4898	2021	267	188	12
	DDES Madaoua	3	3287	1014			2
	DDES Malbaza	4	1764	622	92	33	30
	DDES Tchintabaraden	2	1043	294	74	73	62
	IESFA Konni	4	2961	988	16	12	92
	IESFA Tahoua	5	2700	1152	453	390	418
	DDES Bagaroua	1	1557	122	2		
	DDES Tahoua I	9	6024	2130	100	160	252
	Total TAHOUA	49	34230	10932	1075	905	1182
TILLABERY	DDES Filingué	5	3904	1288	158	10	15
	DDES Kollo	6	5095	1925	28	6	
	DDES Ouallam	4	2710	2638	6	2	
	DDES Say	5	3680	1507	17	52	70
	DDES Téra	10	5441	1963	16	28	53
	DDES Tillabéri	3	2820	1142	14		82
	IESFA Kollo	7	2603	1443	8	9	23
	IESFA Tillabéri	3	1386	897	6	2	1
	DDES Ayorou	1	1097	458	2	2	
	Total TILLABERY	44	28736	13261	255	111	244
	DDES Gouré	3	2854	814	25	23	
	DDES Kantché	5	2293	691	172	75	70

ZINDER	DDES Magaria	4	1595	737	19	10	6
	DDES Mirriah	3	3214	399	216	211	4
	DDES Tanout	3	2320	955	41	5	15
	IESFA Magaria	3	1035	606	2		60
	IESFA Zinder	6	5653	1222	26	34	217
	DDES Damagaram Takaya	1	516	202		2	66
	DDES Dungass	1	928	308			
	DDES Zinder I	5	4230	2171	18	93	87
	DDES Zinder II	7	5414	1419	347	438	299
Total ZINDER	41	30052	9524	866	891	824	
Total général	388	301985	112089	10520	6138	5245	

VIII.4 Equipements Collectifs par DDES/IESFA

VIII.4.1 Public

➤ 1er cycle

DRES	DDES_IES_FA	MOBILIER											Total Salles de Classes
		Table / Bureau du Prof	Chaise	Tableau noir	Tableau à chevalet	Armoire / Bibliothèque	Ordinateur	Imprimante	Photocopieur	Machine à écrire	Machine à Coudre	autre	
AGADEZ	DDES Agadez	23	66	54	10	15							34
	DDES Arlit	48	79	170	2	33							89
	DDES Bilma	10	15	16									15
	IESFA Agadez	34	55	82	2	38	1	1		11	3	2	47
Total AGADEZ		115	215	322	14	86	1	1		11	3	2	185
DIFFA	DDES Diffa	37	46	79	5	40	2		1	1			68
	DDES Mainé soroa	37	43	46	21	17							42
	IESFA Diffa	14	29	27	3	11	1				7		29
	DDES NGuigmi	17	17	34	2	4	1	1	2				30
Total DIFFA		105	135	186	31	72	4	1	3	1	7		169
DOSSO	DDES Boboye	46	146	82	59	39	1	1	0	0	2		91
	DDES Dosso	139	314	167	154	84	5	3	1	2		20	259
	DDES Doutchi	153	249	236	86	93				1		21	297
	DDES Gaya	97	160	161	66	48	2	1					171
	DDES Loga	28	103	104	65	32							113
	DDES Tibiri	49	193	154	83	30	1	1					170
	IESFA Dosso	9	16	15	21	11	1	1			11	40	31
	IESFA Doutchi	7	8	6	17	2						6	23
Total DOSSO		528	1189	925	551	339	10	7	1	3	13	87	1155
MARADI	DDES Aguié	42	71	121	26	23							133
	DDES Dakoro	49	85	143	47	54	1	1	1				155
	DDES Guidan Roudji	68	115	144	108	24							226
	DDES Madarounfa	66	111	89	49	50	1						124
	DDES Maradi	15	42	48	32	1	2	2					87
	DDES Mayahi	64	110	133	64	53	3		0	0		5	128

	DDES Tessaoua	49	83	141	31	36							157
	IESFA Maradi	43	77	71	17	25	3				39	30	65
	IESFA Tessaoua	6	10	21	5	4					14		27
	Total MARADI	402	704	911	379	270	10	3	1	0	53	35	1102
NIAMEY	DDES Niamey I	40	51	71	47	17	3	1	1				88
	DDES Niamey II	79	71	116	16	42	12	3		2		1	102
	DDES Niamey III	28	25	64	9	15	17	1	1			1	59
	DDES Niamey IV	41	34	35	15	27	4	2	1	0			51
	DDES Niamey V	5	8		11								9
	IESFA Niamey I	18	36	285	27	23		1					49
	IESFA Niamey II	2	3		4								7
	Total NIAMEY	213	228	571	129	124	36	8	3	2		2	365
TAHOUA	DDES Abalak	14	14	28	13	3							24
	DDES Bouza	113	75	184	55	18							139
	DDES Illéla	64	204	192	21	25	1	1					132
	DDES Keita	35	97	114	39	11						6	109
	DDES Konni	41	98	90	38	22	18	3	1				67
	DDES Madaoua	63	90	214	26	14							137
	DDES Malbaza	30	40	83	12	5	2				1		64
	DDES Tchintabaraden	14	22	40	2	15	2	1					24
	IESFA Konni	8	9	13	16	1					7	15	25
	IESFA Tahoua	17	24	17	32	1					6		42
	DDES Bagaroua	9	24	73		6							45
	DDES Tahoua I	48	49	111	8	10	2	0	0	0	0	0	85
	DDES Tahoua II	163	107	231	38	33	2				1		161
	Total TAHOUA	619	853	1390	300	164	27	5	1	0	15	21	1054
TILLABERY	DDES Filingué	104	133	183	44	55	1						168
	DDES Kollo	72	158	133	52	41	6	4	1	1	6		112
	DDES Ouallam	74	140	156	54	52	2	1		1			137
	DDES Say	66	98	100	81	45	2	1	10				121
	DDES Téra	86	136	132	52	52	2	1		1			125
	DDES Tillabéri	63	132	92	19	66	1						74
	IESFA Kollo	5	9	47	20	6					7		48
	IESFA Tillabéri	29	47	67	18	26	2		1		42	3	60
	DDES Ayorou	12	15	28	13	13							

Total TILLABERY		511	868	938	353	356	16	7	12	3	55	3	867
ZINDER	DDES Gouré	28	58	71	24	31			0				67
	DDES Kantché	214	66	102	43	29	2	1	1			2	112
	DDES Magaria	61	96	110	39	45	2		1		1		123
	DDES Mirriah	52	75	105	42	31	0	0	0	0	0	0	121
	DDES Tanout	50	66	84	33	33	2	1	1				96
	IESFA Magaria	32	64	44	26	26	1		1		8		51
	IESFA Zinder	12	23	14	5	12					10	4	28
	DDES Damagaram Takaya	13	22	16	5	15							21
	DDES Dungass	34	53	61	9	36							38
	DDES Takieta	30	78	41	25	8	2						59
	DDES Zinder I	33	131	60	18	32	20	3	1				79
	DDES Zinder II	68	215	130	67	25	32	1	4	2	11		158
Total ZINDER		627	947	838	336	323	61	6	9	2	30	6	953
Total général		3120	5139	6081	2093	1734	165	38	30	22	176	156	5850

➤ 2ème cycle

DRES	DDES_IES_FA	MOBILIERS											Total Salles de Classes
		Table / Bureau du Prof	Chaise	Tableau noir	Tableau à chevalet	Armoire / Bibliothèque	Ordinateur	Imprimante	Photocopieur	Machine à écrire	Machine à Coudre	autre	
AGADEZ	DDES Arlit	12	70	21	0	12	2		1	10			16
Total AGADEZ		12	70	21	0	12	2		1	10			16
DIFFA	DDES Diffa	12		22		5	1	1					15
	DDES Mainé soroa	30	30	29		11	12	1					12
	DDES NGuigmi		8	10			1	1					10
Total DIFFA		42	38	61		16	14	3					37
DOSSO	DDES Dosso			28		10	30	2	1				21
	DDES Doutchi	20	55	30	1	4	10						20
	DDES Gaya	23	35	23	4	8	1	1	1				23
Total DOSSO		43	90	81	5	22	41	3	2				64
	DDES Dakoro	12	12	6	1	12							5

MARADI	DDES Guidan Roumdji	1	1	2		1							5
	DDES Maradi	43	43	43		7	57	2	2				36
	DDES Tessaoua	10	20	18		4	1	1		1			18
Total MARADI		66	76	69	1	24	58	3	2	1			64
NIAMEY	DDES Niamey I	7	14	12	2								5
	DDES Niamey II	8	100	77		25	18	3	2	1			74
	DDES Niamey III	32	80	45	8	5	12	1	1				43
	DDES Niamey V		150	6	1	7	21	3	2	1		2	6
Total NIAMEY		47	344	140	11	37	51	7	5	2		2	128
TAHOUA	DDES Tahoua I	27	68	22	0	2	21	6	2	0	2		21
Total TAHOUA		27	68	22	0	2	21	6	2	0	2		21
ZINDER	DDES Magaria	16	23	16	0	4	11		2	1			13
	DDES Tanout	4	27	8		2	20	2	1				8
	IESFA Magaria	6	9	6									3
	DDES Takieta	4	7	4		1							4
	DDES Zinder I	62	72	68		12	22			2			33
	DDES Zinder II	7	7	7	0	2							7
Total ZINDER		99	145	109	0	21	53	2	3	3			68
Total général		336	831	503	17	134	240	24	15	16	2	2	398

➤ Complexe

DRES	DDES_IES_FA	MOBILIERS											Total Salles de Classes
		Table / Bureau du Prof	Chaise	Tableau noir	Tableau à cheval	Armoire / Bibliothèque	Ordinateur	Imprimante	Photocopieur	Machine à écrire	Machine à Coudre	autre	
AGADEV	DDES Agadez	113	132	265	5	75	37	4	6	1	1		154
	DDES Arlit	10	29	37		11	13		2				48
	DDES Bilma	4	12	11	1	4							11
	IESFA Agadez	25	50	43	1	13			6		16	8	30
Total AGADEV		152	223	356	7	103	50	4	14	1	17	8	243
DIFFA	DDES Mainé soroa	22	22	52		20	13	2	1				39
	IESFA Diffa	24	41	16	8	13					18		24
Total DIFFA		46	63	68	8	33	13	2	1		18		63

DOSSO	DDES Boboye	25	40	56	32	13	5	3	2	0			78
	DDES Dosso	46	180	62	26	38	4	2	1	1			80
	DDES Doutchi	45	118	89	33	31	3	2				26	79
	DDES Gaya	12	7	23	4	5							18
	DDES Loga	10	8	24	3	11	1	1					22
	DDES Tibiri	501	59	93	38	17	11	1	4				95
	IESFA Dosso	15	18	20	18	9	1			1	6	2	31
	IESFA Doutchi	8	33	26	4	10	1					3	20
Total DOSSO		662	463	393	158	134	26	9	7	2	6	31	423
MARADI	DDES Aguié	50	73	65	16	55	19		5	1	4		77
	DDES Dakoro	40	63	87	4	31	1	1					74
	DDES Guidan Roudji	60	70	117	25	20	22	4	3			2	98
	DDES Madarounfa	64	141	75	18	22	26	4	2		1	19	88
	DDES Maradi	148	775	140	72	32	2	2	3	2	3	0	232
	DDES Mayahi	40	32	42	14	20	3	1	1		2		42
	DDES Tessaoua	20	32	45		10	2	1	2				38
	IESFA Maradi	35	33	36	13	18	1	1	1		10		47
	IESFA Tessaoua	4	8	5	1						10	22	23
Total MARADI		461	1227	612	163	208	76	14	17	3	30	43	719
NIAMEY	DDES Niamey I	65	79	92	26	19	11	1	3	2	2		113
	DDES Niamey II	32	57	51	34	29	4						152
	DDES Niamey III	35	49	84	17	6	2	1					78
	DDES Niamey IV	65	138	314	80	20	72	6	10		1	2	231
	DDES Niamey V	62	71	109	28	12	5	3	1				149
	IESFA Niamey I	77	51	68	17	4	10	2	3			1	116
	IESFA Niamey II	29	46	50	13	11	7				4		61
Total NIAMEY		365	491	768	215	101	111	13	17	2	7	3	900
TAHOUA	DDES Abalak	8	9	24	2	8							21
	DDES Bouza	27	41	64		8	10	2	1				44
	DDES Illéla	17	101	56	18	16	18	2	1		1		41
	DDES Keita	33	33	35	2	12	2	1	1				39
	DDES Konni	34	23	34	3	5	5		1	1	1		34
	DDES Madaoua	23	50	42	2	20	31		2				36
	DDES Malbaza	12	25	16	5	8	1		0	0			21
	DDES Tchintabaraden	8		7		7							17

	IESFA Konni	23	55	61	10	9					22		41
	IESFA Tahoua	18	19	36	4	14				1			31
	DDES Bagaroua	3	3	38		5							19
	DDES Tahoua I	19	55	27	0	4			0				29
	Total TAHOUA	225	414	440	46	116	67	5	6	2	24		373
TILLABERY	DDES Filingué	20	37	50	12	14					3		58
	DDES Kollo	39	74	98	14	19	10	1					90
	DDES Ouallam	30	48	47	3	22		1	1	1			48
	DDES Say	39	44	47	9	19	12	4		1	2	7	62
	DDES Téra	59	159	131	12	40	3	1					97
	DDES Tillabéri	20	11	35			22	1		1			33
	IESFA Kollo	26	67	43	11	14					1	6	50
	IESFA Tillabéri	26	33	45	10	7	1	1		7		1	34
	DDES Ayorou	26	40	32	10	30			1				19
	Total TILLABERY	285	513	528	81	165	48	9	2	10	6	14	491
ZINDER	DDES Gouré	22	37	51	4	13							40
	DDES Kantché	10	9	32		12	1				4		32
	DDES Magaria	7	14	36	0	7							18
	DDES Mirriah	10	17	42		10	1	1					41
	DDES Tanout	20	16	22	3	14	15	2	2	1			32
	IESFA Magaria	16	35	24	3	20	1				7		23
	IESFA Zinder	63	99	95	2	41	7	2	1		9		75
	DDES Damagaram Takaya	9	9	9		2							9
	DDES Dungass	15	16	26	0	10							13
	DDES Zinder I	32	17	40		8	4			2			39
DDES Zinder II	23	15	33		8	3		2		1		33	
	Total ZINDER	227	284	410	12	145	32	5	5	3	21		355
	Total général	2423	3678	3575	690	1005	423	61	69	23	129	99	3567

VIII.4.2 Public + Privé

➤ 1er cycle

DRES	DDES_IES_FA	MOBILIER											Total Salles de Classes
		Table / Bureau du Prof	Chaise	Tableau noir	Tableau à cheval	Armoire / Bibliothèque	Ordinateur	Imprimante	Photocopieur	Machine à écrire	Machine à Coudre	autre	
AGADEZ	DDES Agadez	36	75	74	10	17	3	2	2	1			46
	DDES Arlit	67	110	195	5	42	12	1	3		2		106
	DDES Bilma	10	15	16									15
	IESFA Agadez	34	55	82	2	38	1	1		11	3	2	47
Total AGADEZ		147	255	367	17	97	16	4	5	12	5	2	214
DIFFA	DDES Diffa	40	50	83	5	40	2		1	1			71
	DDES Mainé soroa	41	47	50	21	17							46
	IESFA Diffa	17	34	30	3	12	1				7		32
	DDES NGuigmi	22	22	44	5	6	1	1	2				35
Total DIFFA		120	153	207	34	75	4	1	3	1	7		184
DOSSO	DDES Boboye	46	146	82	59	39	1	1	0	0	2		91
	DDES Dosso	141	316	171	154	85	6	4	2	2		20	263
	DDES Doutchi	153	249	236	86	93				1		21	297
	DDES Gaya	97	160	161	66	48	2	1					171
	DDES Loga	33	108	106	68	33	1	1					118
	DDES Tibiri	60	218	170	96	30	1	1					181
	IESFA Dosso	12	23	21	21	12	1	1			11	40	34
	IESFA Doutchi	7	8	6	17	2						6	23
Total DOSSO		549	1228	953	567	342	12	9	2	3	13	87	1178
MARADI	DDES Aguié	59	87	132	29	24							144
	DDES Dakoro	53	92	146	49	55	1	1	1				160
	DDES Guidan Roundji	90	129	151	115	26	2	2					243
	DDES Madarounfa	83	136	111	51	52	7	2	2	1			141
	DDES Maradi	60	121	100	33	8	9	5	2	1	1		132
	DDES Mayahi	83	137	148	66	56	32	1	1	0		5	139
	DDES Tessaoua	60	96	155	33	46	1			1	3		165

	IESFA Maradi	54	98	84	17	32	4	1			39	30	74
	IESFA Tessaoua	10	16	26	5	5	1	1	1	1	14		31
	Total MARADI	552	912	1053	398	304	57	13	7	4	57	35	1229
NIAMEY	DDES Niamey I	111	265	105	54	23	29	8	5	0	0	2	114
	DDES Niamey II	124	113	159	23	46	20	5	2	4		1	136
	DDES Niamey III	39	114	72	13	21	62	1	1		1	1	67
	DDES Niamey IV	116	241	97	50	43	25	8	6	4			111
	DDES Niamey V	28	31	11	19	6	22	3	2				22
	IESFA Niamey I	56	75	332	32	30	4	1	2				83
	IESFA Niamey II	14	12	9	9	5	3	2	1	0	0		23
	Total NIAMEY	488	851	785	200	174	165	28	19	8	1	4	556
TAHOUA	DDES Abalak	14	14	28	13	3							24
	DDES Bouza	113	75	184	55	18							139
	DDES Illéla	73	219	203	22	25	1	1					140
	DDES Keita	43	105	123	39	12						6	117
	DDES Konni	46	103	95	38	22	18	3	1				72
	DDES Madaoua	63	90	214	26	14							137
	DDES Malbaza	30	40	86	12	5	2				1		67
	DDES Tchintabaraden	14	22	40	2	15	2	1					24
	IESFA Konni	8	9	13	16	1					7	15	25
	IESFA Tahoua	21	36	21	32	2					6		46
	DDES Bagaroua	10	27	73	2	6							47
	DDES Tahoua I	48	49	111	8	10	2	0	0	0	0		85
	DDES Tahoua II	163	107	231	38	33	2				1		161
	Total TAHOUA	646	896	1422	303	166	27	5	1	0	15	21	1084
TILLABERY	DDES Filingué	106	144	187	44	56	1					8	171
	DDES Kollo	78	182	138	57	46	26	5	3	1	6	4	118
	DDES Ouallam	74	140	156	54	52	2	1		1			137
	DDES Say	68	102	105	81	47	2	1	11				123
	DDES Téra	86	136	132	52	52	2	1		1			125
	DDES Tillabéri	63	132	92	19	66	1						74
	IESFA Kollo	5	9	47	20	6					7		48
	IESFA Tillabéri	33	51	71	22	26	2		1		42	3	64
	DDES Ayorou	12	15	28	13	13							
	Total TILLABERY	525	911	956	362	364	36	8	15	3	55	15	882

ZINDER	DDES Gouré	28	58	71	24	31			0				67	
	DDES Kantché	224	78	108	43	31	12	2	1			2	117	
	DDES Magaria	61	98	114	42	47	2		1		1		127	
	DDES Mirriah	52	75	105	42	31	0	0	0	0	0	0	121	
	DDES Tanout	50	66	84	33	33	2	1	1				96	
	IESFA Magaria	32	64	44	26	26	1		1			8	51	
	IESFA Zinder	13	35	18	5	14	1					10	4	32
	DDES Damagaram Takaya	13	22	16	5	15								21
	DDES Dungass	34	56	67	9	36								41
	DDES Takieta	31	83	41	27	11	2							60
	DDES Zinder I	66	185	84	18	36	29	6	2					103
	DDES Zinder II	71	220	140	67	26	59	2	4	2	12			174
Total ZINDER	675	1040	892	341	337	108	11	10	2	31	6	1010		
Total général	3702	6246	6635	2222	1859	425	79	62	33	184	170	6337		

➤ 2ème cycle

DRES	DDES_IES_FA	MOBILIERS											Total Salles de Classes
		Table / Bureau du Prof	Chaise	Tableau noir	Tableau à chevalet	Armoire / Bibliothèque	Ordinateur	Imprimante	Photocopieur	Machine à écrire	Machine à Coudre	autre	
AGADEV	DDES Arlit	12	70	21	0	12	2		1	10			16
	Total AGADEV	12	70	21	0	12	2		1	10			16
DIFFA	DDES Diffa	12		22		5	1	1					15
	DDES Mainé soroa	30	30	29		11	12	1					12
	DDES NGuigmi		8	10			1	1					10
	Total DIFFA	42	38	61		16	14	3					37
DOSSO	DDES Dosso			28		10	30	2	1				21
	DDES Doutchi	20	55	30	1	4	10						20
	DDES Gaya	23	35	23	4	8	1	1	1				23
	Total DOSSO	43	90	81	5	22	41	3	2				64
MARADI	DDES Dakoro	12	12	6	1	12							5
	DDES Guidan Roundji	1	1	2		1							5
	DDES Maradi	43	43	43		7	57	2	2				36
	DDES Tessaoua	10	20	18		4	1	1		1			18

Total MARADI		66	76	69	1	24	58	3	2	1		64	
NIAMEY	DDES Niamey I	7	14	12	2							5	
	DDES Niamey II	8	100	77		25	18	3	2	1		74	
	DDES Niamey III	40	98	54	9	6	15	1	1		2	51	
	DDES Niamey IV	6	10	6		1						6	
	DDES Niamey V		150	6	1	7	21	3	2	1		2	6
Total NIAMEY		61	372	155	12	39	54	7	5	2	2	2	142
TAHOUA	DDES Tahoua I	27	68	22	0	2	21	6	2	0	2	21	
Total TAHOUA		27	68	22	0	2	21	6	2	0	2	21	
ZINDER	DDES Magaria	16	23	16	0	4	11		2	1		13	
	DDES Tanout	4	27	8		2	20	2	1			8	
	IESFA Magaria	6	9	6								3	
	DDES Takieta	4	7	4		1						4	
	DDES Zinder I	62	72	68		12	22			2		33	
	DDES Zinder II	7	7	7	0	2						7	
Total ZINDER		99	145	109	0	21	53	2	3	3		68	
Total général		350	859	518	18	136	243	24	15	16	4	2	412

➤ Complexe

DRES	DDES_IES_FA	MOBILIERS											Total Salles de Classes
		Table / Bureau du Prof	Chaise	Tableau noir	Tableau à chevalet	Armoire / Bibliothèque	Ordinateur	Imprimante	Photocopieur	Machine à écrire	Machine à Coudre	autre	
AGADEZ	DDES Agadez	173	194	333	10	86	85	13	13	3	1	225	
	DDES Arlit	78	100	137	8	40	52	2	5	1	4	127	
	DDES Bilma	4	12	11	1	4						11	
	IESFA Agadez	33	61	48	2	13	2	2	8		16	8	40
Total AGADEZ		288	367	529	21	143	139	17	26	4	21	8	403
DIFFA	DDES Diffa	19	19	18	1	2	1		2			19	
	DDES Mainé soroa	22	22	52		20	13	2	1			39	
	IESFA Diffa	24	41	16	8	13					18	24	
	DDES NGuigmi	4	4	5	1	4	2					4	
Total DIFFA		69	86	91	10	39	16	2	3		18	86	

DOSSO	DDES Boboye	37	52	65	46	15	7	5	3	9			97	
	DDES Dosso	131	334	131	33	49	26	9	4	1	0		153	
	DDES Doutchi	76	149	131	36	35	3	2				26	108	
	DDES Gaya	63	69	87	18	20	5	3	3	2			65	
	DDES Loga	10	8	24	3	11	1	1					22	
	DDES Tibiri	519	81	121	44	18	12	2	5					110
	IESFA Dosso	22	23	32	26	23	2		6	1	6	2		50
	IESFA Doutchi	13	40	33	4	10	1					3		26
Total DOSSO		871	756	624	210	181	57	22	21	13	6	31	631	
MARADI	DDES Aguié	54	73	68	17	58	19		5	1	4		80	
	DDES Dakoro	65	89	123	4	31	2	1				14	96	
	DDES Guidan Roundji	71	95	131	26	23	22	4	3			2	112	
	DDES Madarounfa	64	141	75	18	22	26	4	2		1	19	88	
	DDES Maradi	299	1011	375	79	57	34	12	16	2	7	2	404	
	DDES Mayahi	40	32	42	14	20	3	1	1		2		42	
	DDES Tessaoua	139	41	54		18	6	2	4		1		47	
	IESFA Maradi	89	97	60	21	24	24	4	4		12		80	
	IESFA Tessaoua	4	8	5	1						10	22	23	
Total MARADI		825	1587	933	180	253	136	28	35	3	37	59	972	
NIAMEY	DDES Niamey I	600	1997	512	65	168	418	58	46	20	2	4	451	
	DDES Niamey II	351	373	346	63	94	97	34	23	1	15	3	427	
	DDES Niamey III	430	249	225	20	54	87	15	11	4	8	1	223	
	DDES Niamey IV	235	430	538	127	81	123	22	22	1	2	2	375	
	DDES Niamey V	169	207	224	32	30	41	6	7		7	1	252	
	IESFA Niamey I	141	128	139	23	21	35	16	7			3	177	
	IESFA Niamey II	110	849	160	20	35	38	5	2	1	7	4	151	
Total NIAMEY		2036	4233	2144	350	483	839	156	118	27	41	18	2056	
TAHOUA	DDES Abalak	16	17	40	2	15	10	1	2		1		29	
	DDES Bouza	27	56	73		9	10	2	1				53	
	DDES Illéla	27	111	66	19	16	18	2	1		1		51	
	DDES Keita	42	42	44	2	12	3	1	1		1		48	
	DDES Konni	83	74	89	9	18	25	12	12	1	1		92	
	DDES Madaoua	41	69	59	4	20	31		2				56	
	DDES Malbaza	27	54	40	6	10	1		1	0			43	
	DDES Tchintabaraden	14	6	13		7							23	
	IESFA Konni	26	67	70	11	10	2		1		22		49	

	IESFA Tahoua	50	71	59	14	23	5	4	4	1	6		63
	DDES Bagaroua	3	3	38		5							19
	DDES Tahoua I	106	224	130	13	19	7	3	11	2	3		120
	Total TAHOUA	462	794	721	80	164	112	25	36	4	35		646
TILLABERY	DDES Filingué	40	64	76	18	17	1	1			3		81
	DDES Kollo	44	89	113	17	22	12	2					99
	DDES Ouallam	37	61	51	5	22	1	1	1	1	1		52
	DDES Say	42	61	61	13	19	12	4		1	2	7	76
	DDES Téra	75	178	147	16	43	5	3					113
	DDES Tillabéri	40	44	55	1	5	25	2	6	1			54
	IESFA Kollo	50	91	83	17	21	25	2	2		3	6	86
	IESFA Tillabéri	26	33	45	10	7	1	1		7		1	34
	DDES Ayorou	26	40	32	10	30				1			19
	Total TILLABERY	380	661	663	107	186	82	16	10	10	9	14	614
ZINDER	DDES Gouré	37	52	66	10	14	1		1	0			56
	DDES Kantché	36	34	47	11	14	26	2	1	1	17		45
	DDES Magaria	30	26	42	20	10							34
	DDES Mirriah	25	36	56	8	12	3	1			1		51
	DDES Tanout	33	29	35	6	17	18	4	4	1			45
	IESFA Magaria	16	35	24	3	20	1				7		23
	IESFA Zinder	85	121	132	2	41	27	4	4		9		97
	DDES Damagaram Takaya	9	9	9		2							9
	DDES Dungass	15	16	26	0	10							13
	DDES Zinder I	84	82	113	1	26	15	3	1	18			93
	DDES Zinder II	132	173	147	4	59	45	5	21	1	2		93
	Total ZINDER	502	613	697	65	225	136	19	32	21	36		559
	Total général	5433	9097	6402	1023	1674	1517	285	281	82	203	130	5967

VIII.4 Equipements Collectifs par DDES/IESFA

VIII.4.1 Public

➤ 1er cycle

DRES	DDES_IES_FA	EQUIPEMENT DIDACTIQUE																			Total Salles de Classes
		Dictionnaire Français	Encyclopédies	Cartes Murales	Rapporteur Tableau	Compas Tableau	Equerre Tableau	Règle Tableau	Atlas	Globe Terrestre	Dictionnaire Anglais	Chronomètre	Double Décamètre	Dictionnaire Arabe-Français	Dictionnaire Bilingue (A-F)	Poids	Sifflet	Balons	Equipements pour sauts	Autres	
AGADEZ	DDES Agadez	4		5	17	10	15	12		1	2	3	1		3	1	2	1		34	
	DDES Arlit	3		19	27	28	23	23	1	1	5	0		1	1	2				89	
	DDES Bilma	1			7	6	7	8		1	1	2	1		1	1	1			15	
	IESFA Agadez	7		12	26	22	30	33	3	5	2	9	2	10	2	6	3	4	2	47	
Total AGADEZ		15		36	77	66	75	76	4	8	10	14	4	10	3	11	7	7	3	185	
DIFFA	DDES Diffa	8	1	17	54	37	47	43	1	3	6	5	4		2	9	3	1	3	68	
	DDES Mainé soroa	8		13	37	38	38	32	3	5	4	6	5		11	6	9	3		42	
	IESFA Diffa	3		1	52	36	33	35				5	3	37	12	3	3		1	29	
	DDES NGuigmi	6	2	7	14	15	18	20	2	3	2	2	1	1	1		1	1	2	30	
Total DIFFA		25	3	38	157	126	136	130	6	11	12	18	13	38	15	23	13	11	9	169	
DOSSO	DDES Boboye	116		3	202	86	211	228	11	2	4	3	3	0	16	10	3	18	5	0	91
	DDES Dosso	212	6	125	426	204	366	343	24	8	48	18	11		26	6	7	15	8	4	259
	DDES Doutchi	240	22	20	528	291	533	513		3	24	13	10		20	7	19	15	23	5	297
	DDES Gaya	155		13	227	216	239	225		4	16	8	8		3	11	9	22	10		171
	DDES Loga	109		3	318	157	321	304		3	2	5	5		1	8	4	8	4		113
	DDES Tibiri	85		1	150	120	163	150			11	6	5	1	10		11	13	12	11	170
	IESFA Dosso	21			42	36	41	44				4	3	23	1	3	3	2		2	31
	IESFA Doutchi	23			24	23	23	30		1		4	4	37	4	1	4	2	2		23
Total DOSSO		961	28	165	1917	1133	1897	1837	35	21	105	61	49	61	81	46	60	95	64	22	1155
MARADI	DDES Aguié	10		12	68	59	56	48		2	2	2	2		12	3	4	1		133	
	DDES Dakoro	4		18	56	50	63	56			1	1	2		6	6	6	6	1	155	
	DDES Guidan Roudmji	13		11	79	95	91	95		3	4	8	12	1	1	7	14	16	13		226
	DDES Madarounfa	16	3	18	50	53	50	49	1	4	2	2	4		2	3	4	5	7	4	124
	DDES Maradi	2		10	41	30	31	29		21		1	1				3	4	5		87
	DDES Mayahi	10	0	16	82	51	74	56	2	5	4	14	8	0	5	7	14	12	8	2	128
	DDES Tessaoua	6	5	15	70	61	75	59	8	5	4	5	2	5	7	3	8	5	6		157
	IESFA Maradi	7	6	1	30	25	28	26		2	1	1	1	35	14	1	2	1	2	4	65
	IESFA Tessaoua	3		3	11	15	16	14		3	2	3		19	5			3			27
Total MARADI		71	14	104	487	439	484	432	11	45	20	37	32	60	34	39	54	56	48	11	1102
	DDES Niamey I	29		3	57	50	50	45		1		2			2	3	2		22	88	
	DDES Niamey II	59		15	95	53	88	65	3	4		3	3		4	7	4	3		102	

NIAMEY	DDES Niamey III	14		23	57	7	19	23	2	2		2	3		1	6		1			59
	DDES Niamey IV	30		13	51	44	52	51	3			5	3			11	2	2	2		51
	DDES Niamey V	3		5	5	13	3	8							1		1				9
	IESFA Niamey I	8		4	18	13	14	15		1		2	2	12	10	4	1	3	5		49
	IESFA Niamey II				1	1	1	1						10							7
Total NIAMEY	143		63	284	181	227	208	8	8		14	11	22	12	27	14	12	10	22	365	
TAHOUA	DDES Abalak	1		3	33	27	24	23							3	1		1			24
	DDES Bouza	34		10	91	76	65	67	1		4	1	1		1	8	2	6	5	50	139
	DDES Illéla	6		5	41	51	64	32	1	5	3	8	3			15	5	13	11		132
	DDES Keita	6		2	63	48	60	58		1	1	6	5		2	6	10	6	3	1	109
	DDES Konni	8	1	14	62	43	54	59	3	2	4	5	5		1	14	3	6	7		67
	DDES Madaoua	10	1	13	97	69	107	87		2	4	2	3			9	2	4	3		137
	DDES Malbaza	1		2	37	46	52	44					11			4		4	4	0	64
	DDES Tchintabaraden	3		25	23	15	23	21		5	2		1			9	3	5	3	3	24
	IESFA Konni	3		1	11	8	8	9				1	1	11	1		1	4	1		25
	IESFA Tahoua	4	120	6	35	28	33	33						36	3						42
	DDES Bagaroua	1			6	8	9	7									1				45
	DDES Tahoua I	10		23	59	70	78	77	1	6	2	2	1			1	4	33	4		85
DDES Tahoua II	8	1	56	166	195	188	162	3	1	2	1			3	8	2	7	3		161	
Total TAHOUA	95	123	160	724	684	765	679	9	22	22	37	20	47	11	77	34	88	45	54	1054	
TILLABERY	DDES Filingué	47		14	174	152	144	136	1	7	6	6		1		5	6	2		168	
	DDES Kollo	6		4	115	132	143	123	2	2		2	4		5	4	12	2	7	112	
	DDES Ouallam	10		18	107	84	104	99	2	8	10	5	5		2	5	11	5	4		137
	DDES Say	23	1	1	61	55	59	54	1		2					1	2	1		121	
	DDES Téra	32		14	194	202	182	202	2	4	2	2			5	2		5	2	19	125
	DDES Tillabéri	116		31	161	86	134	114	1	5		4	1		4	4	3	5	4	102	74
	IESFA Kollo				27	22	29	21						11	1			2			48
	IESFA Tillabéri	8		6	58	46	48	41	12			1	2	82	16		2	3	2	6	60
	DDES Ayorou	5	1	6	23	14	23	25	1	3					2	3					22
Total TILLABERY	247	2	94	920	793	866	815	22	29	20	20	12	93	31	19	26	40	17	134	867	
ZINDER	DDES Gouré	27	3	9	56	61	60	54		1	1	1	1		1	3	1	5	1		67
	DDES Kantché	23		6	82	74	82	81		4	1				2	3	1				112
	DDES Magaria	27		10	119	75	122	135	3	14	6	1	3		4	1	3	5	4		123
	DDES Mirriah	34		17	84	92	98	80	2	4	7	8		1	8	2	1	1	3	19	121
	DDES Tanout	20	1	42	163	175	166	159		4	5	2	4		2	3	6	14	1	1	96
	IESFA Magaria	19	3		44	39	42	35					1	14	4		1	1			51
	IESFA Zinder	6		6	31	39	39	34		2	1			8	1		1			1	28
	DDES Damagaram Takaya	5		1	34	29	30	30			1					4					21
	DDES Dungass	10		6	48	27	38	45	1	2	3		2		3				1		38
	DDES Takieta	7		12	42	30	37	27		2	3		1		1	2			1		59
	DDES Zinder I	80	12	31	87	76	80	83	2	1	2	2			1	4	2	11	7		79
	DDES Zinder II	92	37	64	189	163	143	153	3	3	11	3		0	5		3	5	7		158
Total ZINDER	350	56	204	979	880	937	916	11	37	41	17	12	23	32	22	19	42	25	21	953	
Total général	1907	226	864	5545	4302	5387	5093	106	181	230	218	153	354	219	264	227	351	221	264	5850	

➤ 2ème cycle

DRES	DDES_IES_FA	EQUIPEMENT DIDACTIQUE																		Total Salles de Classes	
		Dictionnaire Français	Encyclopédies	Cartes Murales	Rapporteur Tableau	Compas Tableau	Equerre Tableau	Règle Tableau	Atlas	Globe Terrestre	Dictionnaire Anglais	Chronomètre	Double Décamètre	Dictionnaire Arabe-Français	Dictionnaire Bilingue (A-F)	Poids	Sifflet	Balons	Equipements pour sauts		Autres
AGADEV	DDES Arlit	4	1	8	20	20	20	20	12		2	15									16
Total AGADEV		4	1	8	20	20	20	20	12		2	15									16
DIFFA	DDES Diffa	6	2	6	15	15	15	10			3	5	1	1	1		3	1	1		15
	DDES Mainé soroa	5		10	5	5	5	5		1	2		2		1	10	1	2	1		12
	DDES NGuigmi	3		4	8	7	6	6							2						10
Total DIFFA		14	2	20	28	27	26	21		1	5	5	3	1	2	12	4	3	2		37
DOSSO	DDES Dosso	4		5	15	15	20	20	2	1		3	3		2	3	1	1	3		21
	DDES Douchi	4	10	10	55	70	42	61	19		2	1	1		1	4	1	1	2	2	20
	DDES Gaya	3			24	16	19	24			1										23
Total DOSSO		11	10	15	94	101	81	105	21	1	3	4	4		3	7	2	2	5	2	64
MARADI	DDES Dakoro				3	3	3	3										1	2		5
	DDES Guidan Roudji				1	1	1	1													5
	DDES Maradi	1	0	15	16	16	16	16	0	2	1			0	0			1	3	0	36
	DDES Tessaoua	1	1	5	2	1	5	5		1											18
Total MARADI		2	1	20	22	21	25	25	0	3	1			0	0			2	5	0	64
NIAMEY	DDES Niamey I	2			4	4	4	4													5
	DDES Niamey II	13	10	10	21	15	18	25	3	1	10	3	4	3		3	3	2	5		74
	DDES Niamey III	23			10	8	10	11			1	2				2	2	1	1		43
	DDES Niamey V	7	1	13	8	8	8	5		1					2	5	1	4	1		6
Total NIAMEY		45	11	23	43	35	40	45	3	2	11	5	4	3	2	10	6	7	7		128
TAHOUA	DDES Tahoua I	20		7	16	18	3	3			6										21
Total TAHOUA		20		7	16	18	3	3			6										21
ZINDER	DDES Magaria	4	57	29	21	26	28	2		14				1					1		13
	DDES Tanout	4			12	12	10	10		6	1	4	1			1		1		1	8
	IESFA Magaria	2			3	3	3	3													3
	DDES Takieta	3			2	2	2	2												1	4
	DDES Zinder I	3	10	6	10	8	5	6	1	2						3					33
	DDES Zinder II	1			4	4	4														7
Total ZINDER		17	67	35	52	55	52	23	1	22	1	4	1		1	4		1	2	1	68
Total général		113	92	128	275	277	247	242	37	29	29	33	12	4	8	33	12	15	21	3	398

➤ Complexe

DRES	DDES_IES_FA	EQUIPEMENT DIDACTIQUE																		Total Salles de Classes	
		Dictionnaire Français	Encyclopédies	Cartes Murales	Rapporteur Tableau	Compas Tableau	Equerre Tableau	Règle Tableau	Atlas	Globe Terrestre	Dictionnaire Anglais	Chronomètre	Double Décimètre	Dictionnaire Arabe-Français	Dictionnaire Bilingue (A-F)	Poids	Sifflet	Balons	Equipements pour sauts		Autres
AGADEZ	DDES Agadez	30	17	93	179	189	220	182	2	7	55	18	3		2		2	18	3		154
	DDES Arlit	3		8	18	15	47	28			3		1				1				48
	DDES Bilma	4		4	5	5	5	5		1	2	1									11
	IESFA Agadez	4	10	31	26	17	15	22		4	3	4	1	2	1						30
Total AGADEZ		41	27	136	228	226	287	237	2	12	63	23	5	2	3		3	18	3		243
DIFFA	DDES Mainé soroa	3		12	32	16	26	21		2		3	4		1	8	2		2		39
	IESFA Diffa	68		8	106	86	100	99			67	2	2	24	2	2	3	2	2		24
Total DIFFA		71		20	138	102	126	120		2	67	5	6	24	3	10	5	2	4		63
DOSSO	DDES Boboye	44		39	151	45	204	146		2	0	3	3		1	4	5	2	3		78
	DDES Dosso	39	23	23	46	22	44	42	15	2	3	6	2		8	1	4	4	5		80
	DDES Doutchi	31	16	11	164	105	172	207	1	5	1	1	5		4	5	4	25	8		79
	DDES Gaya	11		10	8	7	7	8		2	1										18
	DDES Loga	10		12	12	20	18	25		1	1					4			1		22
	DDES Tibiri	43	1	18	91	57	77	71		3	2	9	2		1	5	8	3	4	3	95
	IESFA Dosso	12		6	35	28	41	27				2	1	7		1	1		1		31
	IESFA Doutchi	11			12	10	18	12		1	2	1	3	16		3	1	2	2		20
Total DOSSO		201	40	119	519	294	581	538	16	16	10	22	16	23	14	23	23	36	24	3	423
MARADI	DDES Aguié	7	9	52	37	37	44	52	6	1	17	11	3	2	4		3	3	2		77
	DDES Dakoro	3		2	25	20	25	11	3	1	2	3			1	2	2	3	3		74
	DDES Guidan Roundji	10		81	152	91	135	87	1	12	10	13	22			14	20	14			98
	DDES Madarounfa	7		24	40	37	45	33		3	2		2			2			4		88
	DDES Maradi	74	0	30	196	196	199	193	1	7	67	17	5	0	21	10	6	18	19	64	232
	DDES Mayahi	1	2	33	55	33	29	13	5	10	1	10	5			10	5	25	3	4	42
	DDES Tessaoua	3	2	13	26	14	21	16		2		6	1		2	2	4	1			38
	IESFA Maradi	4	1	3	33	21	21	30		1	2	2	1	13	4	1	1	2	2		47
	IESFA Tessaoua	3	1		5	5	5	5			4	4	2		34	2	2		4		23
Total MARADI		112	15	238	569	454	524	440	16	37	105	66	41	15	66	43	43	66	37	68	719
NIAMEY	DDES Niamey I	65	7	18	95	86	70	68	5	4			4		12	9	7	4	5		113
	DDES Niamey II	35		14	33	77	57	50	5	1	1					2			4		152
	DDES Niamey III	20		14	237	55	119	87		8		3					8	2	4		78
	DDES Niamey IV	100	51	40	124	177	132	159	9	2	15	11	5		7	10	7	10	8	8	231
	DDES Niamey V	186	68	5	232	219	203	42		3		2	2	52	150	8	2	2	3		149
	IESFA Niamey I	3		3	25	23	25	25		7	1	4	4	45	1	4	1		2		116

	IESFA Niamey II	2		1	26	24	20	24		1		3	2	20	4	3	8	3	3		61	
Total NIAMEY		411	126	95	772	661	626	455	19	26	17	23	17	117	174	36	33	21	29	8	900	
TAHOUA	DDES Abalak	2		6	19	12	14	37		4					1		1	1	1		21	
	DDES Bouza	2		13	22	16	20	19		7		3	2		1	4	3	2	2			44
	DDES Illéla	2	1	16	14	16	18	21	2	4	2	1					1	6	2	4		41
	DDES Keita	4		27	20	11	14	16		5	1	5	3		4	5	3	1	1			39
	DDES Konni	4	20	10	10	20	16	20	10	2	2		2				6	4		6		34
	DDES Madaoua			4	9	9	9	10		1		1	1				3	1	1	2		36
	DDES Malbaza	2			32	17	17	17		6	1	2	1				2		2	1		21
	DDES Tchintabaraden	1		40	34	10	16	7		4	1				1							17
	IESFA Konni	4	4	217	19	12	20	13	10		2				20	2	2	1	2	3		41
	IESFA Tahoua	8		7	17	19	19	19														31
DDES Bagaroua			4	4	3	4	4		4		5	2	4		4	2			2	10	19	
DDES Tahoua I	50		10	15	10	14	12		2		0					5		3			29	
Total TAHOUA		79	25	354	215	155	181	195	22	39	9	17	11	24	9	31	16	18	20	14	373	
TILLABERY	DDES Filingué	11	17	11	29	31	30	26		3	1	1	3	1	5		2	1	2		58	
	DDES Kollo	11		12	81	58	88	89	10	2	1	2	2		1	9	2		3	24		90
	DDES Ouallam	3		2	31	23	23	27	1	1	3				4	6		4	2			48
	DDES Say	15	19	38	22	24	29	22	2	3	6				3	6	1					62
	DDES Téra	17	40	25	96	63	91	96		5	3	7	2		1	14	6	9	4			97
	DDES Tillabéri	3		5	15	15	10	15			1	5								1		33
	IESFA Kollo	3	1	4	29	27	32	32	1	3	1	2		7	2	18	2	5	2			50
	IESFA Tillabéri	6	4	8	17	15	8	16		5	5	3		12	2				4	2		34
DDES Ayorou	10		11	20	10	10	20		1			1		2	5		4	1			19	
Total TILLABERY		79	81	116	340	266	321	343	14	23	21	20	8	20	20	58	13	27	17	24	491	
ZINDER	DDES Gouré	9		8	36	30	37	38			1	4	2		1	3	2	3	4			40
	DDES Kantché	4		17	23	23	28	26		3	1	1	2			12	2	1	3			32
	DDES Magaria	4		14	35	22	17	24		2					2	2	1	1	1	1		18
	DDES Mirriah	5		12	27	16	26	20	1	4	3	2					4	6	5			41
	DDES Tanout	5		7	35	34	34	22		2	3	2			2	5	3	6	2			32
	IESFA Magaria	11	4		41	37	30	39	1	1	1		1	3	2	2				1	8	23
	IESFA Zinder	9	5	20	56	50	55	51	2		5	4	1	6	6							75
	DDES Damagaram Takaya	3		5	8	8	8	7		1	1								1	1		9
	DDES Dungass	4		4	13	8	11	12			2	4			1							13
	DDES Zinder I	27	15	10	40	30	45	40	1		25				4							39
DDES Zinder II	8	1	5	20	5	21	34	3		1				1					2		33	
Total ZINDER		89	25	102	334	263	312	313	8	13	43	17	6	9	19	24	12	18	19	9	355	
Total général		1083	339	1180	3115	2421	2958	2641	97	168	335	193	110	234	308	225	148	206	153	126	3567	

VIII.4.2 Public + Privé

 ➤ 1er cycle

DRES	DDES_IES_FA	EQUIPEMENT DIDACTIQUE																		Total Salles de Classes	
		Dictionnaire Français	Encyclopédies	Cartes Murales	Rapporteur Tableau	Compas Tableau	Equerre Tableau	Règle Tableau	Atlas	Globe Terrestre	Dictionnaire Anglais	Chronomètre	Double Décimètre	Dictionnaire Arabe-Français	Dictionnaire Bilingue (A-F)	Poids	Sifflet	Balons	Equipements pour sauts		Autres
AGADEZ	DDES Agadez	6		14	25	19	24	21		3	2	6	3		2	7	3	13	4	12	46
	DDES Arlit	9		32	49	46	46	52	1	3	9	6	5		3	8	10	4	4		106
	DDES Bilma	1			7	6	7	8		1	1	2	1			1	1	1			15
	IESFA Agadez	7		12	26	22	30	33	3	5	2	9	2	10	2	6	3	4	2		47
Total AGADEZ		23		58	107	93	107	114	4	12	14	23	11	10	7	22	17	22	10	12	214
DIFFA	DDES Diffa	9	1	19	57	40	50	46	1	3	7	5	4		2	9	4	2	4		71
	DDES Mainé soroa	8		13	39	40	40	34	3	5	4	6	5			21	8	9	4		46
	IESFA Diffa	3		1	54	40	37	37				5	3	40	12	3	3		1		32
	DDES NGuigmi	8	3	11	22	21	22	23	3	4	3	2	1	1	1	3	1	1	3		35
Total DIFFA		28	4	44	172	141	149	140	7	12	14	18	13	41	15	36	16	12	12		184
DOSSO	DDES Boboye	116		3	202	86	211	228	11	2	4	3	3	0	16	10	3	18	5	0	91
	DDES Dosso	213	6	128	431	209	373	350	25	8	49	20	11		27	6	8	17	9	4	263
	DDES Doutchi	240	22	20	528	291	533	513		3	24	13	10		20	7	19	15	23	5	297
	DDES Gaya	155		13	227	216	239	225		4	16	8	8		3	11	9	22	10		171
	DDES Loga	109		5	324	163	327	308	1	3	2	5	5		1	8	4	8	4		118
	DDES Tibiri	88		5	166	133	180	161	1		12	7	6	1	10		12	15	13	11	181
	IESFA Dosso	21			48	38	46	52				6	3	23	1	3	4	2	2	2	34
	IESFA Doutchi	23			24	23	23	30		1		4	4	37	4	1	4	2	2		23
Total DOSSO		965	28	174	1950	1159	1932	1867	38	21	107	66	50	61	82	46	63	99	68	22	1178
MARADI	DDES Aguié	12		15	75	66	63	55	3	2	2	2	2			12	3	4	1		144
	DDES Dakoro	6	3	22	61	53	64	59	4	2	3	4	2			7	8	8	10	1	160
	DDES Guidan Roudmji	18		13	100	116	112	119	1	3	5	9	13	1	1	12	15	17	16		243
	DDES Madarounfa	21	4	28	65	69	69	68	2	5	5	5	7		4	6	9	11	12	9	141
	DDES Maradi	11		42	81	73	71	66	1	24	3	8	5			28	9	14	21	5	132
	DDES Mayahi	12	0	20	90	60	82	64	2	6	5	16	9	0	5	8	17	14	9	2	139
	DDES Tessaoua	10	6	30	78	68	84	69	12	7	8	13	10	5	8	11	16	7	7		165
	IESFA Maradi	9	8	7	37	32	31	36	4	4	1	2	2	39	18	22	3	2	4	4	74
	IESFA Tessaoua	6		4	19	23	24	24		4	7	5	1	20	5	3	2	5	4		31
Total MARADI		105	21	181	606	560	600	560	29	57	39	64	51	65	41	109	82	82	84	21	1229
NIAMEY	DDES Niamey I	41	9	30	90	82	77	77	7	9	4	12	8	7	5	21	10	11	4	24	114
	DDES Niamey II	67		31	124	81	115	96	5	25	4	10	14	3	4	18	16	11	6		136
	DDES Niamey III	18	3	30	71	21	26	27	6	6	4	8	6		8	9	1	7	7		67
	DDES Niamey IV	45	24	76	122	106	110	110	24	13	13	37	20	4		45	19	24	18	1	111

	DDES Niamey V	8	4	29	28	37	27	28	6	5	2	6	3	1	1	5	4	2	3	22	
	IESFA Niamey I	15	1	38	51	47	48	45	3	5	3	5	6	25	17	11	5	7	8	83	
	IESFA Niamey II	5	8	5	12	12	8	4	1	1	3	7	4	20		8	3	1	2	23	
Total NIAMEY		199	49	239	498	386	411	387	52	64	33	85	61	60	35	117	58	63	48	25	556
TAHOUA	DDES Abalak	1		3	33	27	24	23							3	1		1		24	
	DDES Bouza	34		10	91	76	65	67	1		4	1	1		1	8	2	6	5	50	139
	DDES Illéla	7		11	46	57	71	38	1	5	4	8	3		15	6	15	13			140
	DDES Keita	7		2	71	53	65	64		1	1	6	5		2	6	10	6	4	1	117
	DDES Konni	10	1	17	66	47	58	63	4	3	5	5	5		2	14	4	8	9		72
	DDES Madaoua	10	1	13	97	69	107	87		2	4	2	3			9	2	4	3		137
	DDES Malbaza	1		2	37	46	52	44				11				4		4	4	0	67
	DDES Tchintabaraden	3		25	23	15	23	21		5	2		1			9	3	5	3	3	24
	IESFA Konni	3		1	11	8	8	9					1	1	11	1		1	4	1	25
	IESFA Tahoua	5	120	8	39	32	37	37	1	2					36	4	4		4	1	46
	DDES Bagaroua	2			7	9	10	8					1					1			47
DDES Tahoua I	10		23	59	70	78	77	1	6	2	2	1			1	4	33	4		85	
DDES Tahoua II	8	1	56	166	195	188	162	3	1	2	1				3	8	2	7	3	161	
Total TAHOUA		101	123	171	746	704	786	700	11	25	24	38	20	47	13	81	36	96	51	54	1084
TILLABERY	DDES Filingué	48		16	176	154	146	138	1	7	7	6	1		1	2	5	8	4		171
	DDES Kollo	108	1	8	121	137	149	129	10	17	70	3	5			10	9	213	3	23	118
	DDES Ouallam	10		18	107	84	104	99	2	8	10	5	5		2	5	11	5	4		137
	DDES Say	25	1	4	66	58	61	55	1		2						2	3	2		123
	DDES Téra	32		14	194	202	182	202	2	4	2	2			5	2		5	2	19	125
	DDES Tillabéri	116		31	161	86	134	114	1	5		4	1		4	4	3	5	4	102	74
	IESFA Kollo				27	22	29	21						11	1			2			48
	IESFA Tillabéri	9		14	64	52	54	47	12	2		1	2	89	16		2	3	2	6	64
DDES Ayorou	5	1	6	23	14	23	25	1	3					2	3					22	
Total TILLABERY		353	3	111	939	809	882	830	30	46	91	21	14	100	31	26	32	244	21	150	882
ZINDER	DDES Gouré	27	3	9	56	61	60	54		1	1	1	1		1	3	1	5	1		67
	DDES Kantché	25	3	13	86	78	86	85	1	5	3	2	1		2	7	2	2	1		117
	DDES Magaria	29		13	123	79	126	140	3	15	6	1	3		4	1	3	6	5		127
	DDES Mirriah	34		17	84	92	98	80	2	4	7	8		1	8	2	1	1	3	19	121
	DDES Tanout	20	1	42	163	175	166	159		4	5	2	4		2	3	6	14	1	1	96
	IESFA Magaria	19	3		44	39	42	35					1	14	4		1	1			51
	IESFA Zinder	9	1	23	50	55	51	38	1	3	1	4	2	9	1	3	4	2	3	1	32
	DDES Damagaram Takaya	5		1	34	29	30	30			1					4					21
	DDES Dungass	11		6	51	30	43	50	1	2	3		2		3			1	1		41
	DDES Takieta	8	1	12	47	35	42	32		2	4	1	2		2	2	1		3		60
	DDES Zinder I	84	15	63	113	101	96	109	2	2	5	4	1		2	8	6	18	13		103
DDES Zinder II	95	38	72	196	169	155	168	4	4	12	6	2	0	5	7	7	11	11		174	
Total ZINDER		366	65	271	1047	943	995	980	14	42	48	29	19	24	34	40	32	61	42	21	1010
Total général		2140	293	1249	6065	4795	5862	5578	185	279	370	344	239	408	258	477	336	679	336	305	6337

➤ 2ème cycle

DRES	DDES_IES_FA	EQUIPEMENT DIDACTIQUE																	Total Salles de Classes		
		Dictionnaire Français	Encyclopédies	Cartes Murales	Rapporteur Tableau	Compas Tableau	Equerre Tableau	Règle Tableau	Atlas	Globe Terrestre	Dictionnaire Anglais	Chronomètre	Double Décamètre	Dictionnaire Arabe-Français	Dictionnaire Bilingue (A-F)	Poids	Sifflet	Balons		Equipements pour sauts	Autres
AGADEV	DDES Arlit	4	1	8	20	20	20	20	12		2	15									16
Total AGADEV		4	1	8	20	20	20	20	12		2	15									16
DIFFA	DDES Diffa	6	2	6	15	15	15	10			3	5	1	1	1		3	1	1		15
	DDES Mainé soroa	5		10	5	5	5	5		1	2		2		1	10	1	2	1		12
	DDES NGuigmi	3		4	8	7	6	6							2						10
Total DIFFA		14	2	20	28	27	26	21		1	5	5	3	1	2	12	4	3	2		37
DOSSO	DDES Dosso	4		5	15	15	20	20	2	1		3	3		2	3	1	1	3		21
	DDES Douchi	4	10	10	55	70	42	61	19		2	1	1		1	4	1	1	2	2	20
	DDES Gaya	3			24	16	19	24			1										23
Total DOSSO		11	10	15	94	101	81	105	21	1	3	4	4		3	7	2	2	5	2	64
MARADI	DDES Dakoro				3	3	3	3									1	2			5
	DDES Guidan Roundji				1	1	1	1													5
	DDES Maradi	1	0	15	16	16	16	16	0	2	1			0	0			1	3	0	36
	DDES Tessaoua	1	1	5	2	1	5	5		1											18
Total MARADI		2	1	20	22	21	25	25	0	3	1			0	0		2	5	0		64
NIAMEY	DDES Niamey I	2			4	4	4	4													5
	DDES Niamey II	13	10	10	21	15	18	25	3	1	10	3	4	3		3	3	2	5		74
	DDES Niamey III	24	5	5	21	19	16	17	1	4	2	2				2	2	3	2		51
	DDES Niamey IV	2		6	10	10	10	10			1	11	1			2	2	1	1		6
	DDES Niamey V	7	1	13	8	8	8	5		1					2	5	1	4	1		6
Total NIAMEY		48	16	34	64	56	56	61	4	6	13	16	5	3	2	12	8	10	9		142
TAHOUA	DDES Tahoua I	20		7	16	18	3	3			6										21
Total TAHOUA		20		7	16	18	3	3			6										21
ZINDER	DDES Magaria	4	57	29	21	26	28	2		14					1				1		13
	DDES Tanout	4			12	12	10	10		6	1	4	1			1		1		1	8
	IESFA Magaria	2			3	3	3	3													3
	DDES Takieta	3			2	2	2	2											1		4
	DDES Zinder I	3	10	6	10	8	5	6	1	2						3					33
	DDES Zinder II	1			4	4	4														7
Total ZINDER		17	67	35	52	55	52	23	1	22	1	4	1		1	4		1	2	1	68
Total général		116	97	139	296	298	263	258	38	33	31	44	13	4	8	35	14	18	23	3	412

➤ Complexe

DRES	DDES_IES_FA	EQUIPEMENT DIDACTIQUE																		Total Salles de Classes	
		Dictionnaire Français	Encyclopédies	Cartes Murales	Rapporteur Tableau	Compas Tableau	Equerre Tableau	Règle Tableau	Atlas	Globe Terrestre	Dictionnaire Anglais	Chronomètre	Double Décimètre	Dictionnaire Arabe-Français	Dictionnaire Bilingue (A-F)	Poids	Sifflet	Balons	Equipements pour sauts		Autres
AGADEZ	DDES Agadez	38	17	124	229	226	265	229	5	10	59	28	7		2	9	8	27	7	225	
	DDES Arlit	24	5	51	135	72	107	78	4	21	42	8	9	1	4	6	17	5	4	127	
	DDES Bilma	4		4	5	5	5	5		1	2	1								11	
	IESFA Agadez	11	10	54	48	39	41	32		4	7	5	2	4	5	5	3	5	3	40	
Total AGADEZ		77	32	233	417	342	418	344	9	36	110	42	18	5	11	20	28	37	14	403	
DIFFA	DDES Diffa	2		12	12	12	12	12	4	4	4	4	4				10	12	4	19	
	DDES Mainé soroa	3		12	32	16	26	21		2		3	4		1	8	2		2	39	
	IESFA Diffa	68		8	106	86	100	99			67	2	2	24	2	2	3	2	2	24	
	DDES NGuigmi	2	1	10	12	9	10	16		2	1	2	5			6	3	5	3	4	
Total DIFFA		75	1	42	162	123	148	148	4	8	72	11	15	24	3	16	18	19	11	86	
DOSSO	DDES Boboye	46		45	170	64	214	153		7	1	4	6		1	7	5	3	5	97	
	DDES Dosso	52	30	69	117	88	116	119	25	7	11	19	10	0	11	26	17	27	21	153	
	DDES Doutchi	33	16	32	213	136	208	244	1	6	1	3	8		4	13	8	36	18	108	
	DDES Gaya	13		25	36	23	35	25	1	5	5	3	3		2	7	4	6	4	65	
	DDES Loga	10		12	12	20	18	25		1	1					4			1	22	
	DDES Tibiri	46	1	26	98	66	88	82	1	5	3	11	5		1	9	12	7	12	3	110
	IESFA Dosso	13		6	39	37	46	36				2	3	7		4	1		2		50
	IESFA Doutchi	11			16	14	22	15		1	2	1	3	16		3	1	2	2		26
Total DOSSO		224	47	215	701	448	747	699	28	32	24	43	38	23	19	73	48	81	65	3	631
MARADI	DDES Aguié	8	9	55	41	41	48	56	6	2	17	11	3	2	4	5	3	3	2	80	
	DDES Dakoro	8		12	56	55	49	28	3	2	6	5			1	2	4	6	9	96	
	DDES Guidan Roundji	10		101	164	103	147	99	3	14	12	17	26			24	22	20	4	112	
	DDES Madarounfa	7		24	40	37	45	33		3	2		2			2			4	88	
	DDES Maradi	104	1	122	284	302	297	293	13	21	77	51	19	1	23	73	26	54	43	98	404
	DDES Mayahi	1	2	33	55	33	29	13	5	10	1	10	5			10	5	25	3	4	42
	DDES Tessaoua	5	4	18	34	21	29	25		2	2	10	3		3	6	6	7	4	47	
	IESFA Maradi	13	9	35	55	39	44	54	6	4	4	10	5	15	4	6	6	7	10	2	80
	IESFA Tessaoua	3	1		5	5	5	5			4	4	2		34	2	2		4		23
Total MARADI		159	26	400	734	636	693	606	36	58	125	118	65	18	69	130	74	122	83	104	972
NIAMEY	DDES Niamey I	165	37	268	460	449	445	456	47	82	470	90	76	8	444	145	95	128	79	46	451
	DDES Niamey II	103	114	178	278	319	297	265	103	43	92	100	37	11	54	112	59	74	60	19	427
	DDES Niamey III	1355	118	261	460	273	340	299	75	41	262	19	23	50	26	38	21	35	26	1	223
	DDES Niamey IV	136	92	149	248	287	245	285	36	20	46	50	26	5	19	32	38	53	61	9	375
	DDES Niamey V	200	72	37	305	279	294	126	3	12	4	6	11	53	151	44	10	16	11	27	252

	IESFA Niamey I	17		72	83	81	88	92	4	15	4	20	18	64	12	56	20	22	16	5	177
	IESFA Niamey II	16	4	29	99	102	85	74	6	8	9	11	13	35	11	25	22	19	22		151
Total NIAMEY		1992	437	994	1933	1790	1794	1597	274	221	887	296	204	226	717	452	265	347	275	107	2056
TAHOUA	DDES Abalak	11	7	26	34	17	20	46	6	6	9	1			6	13	3	15	3	2	29
	DDES Bouza	2		18	28	22	25	26		7		3	3		1	4	3	4	2		53
	DDES Illéla	4	1	18	20	22	24	27	4	14	3	3					4	6	2	4	51
	DDES Keita	6		28	29	20	23	25		5	3	5	3	1	4	5	3	1	1		48
	DDES Konni	19	24	50	64	73	64	74	13	18	11	20	11		4	27	18	14	20		92
	DDES Madaoua	2		6	13	15	15	16		1		3	1			7	1	1	6		56
	DDES Malbaza	5		3	52	37	37	26	1	6	3	2	1			2	3	5	3		43
	DDES Tchintabaraden	5	2	40	39	19	21	11	2	4	4	1	1		1						23
	IESFA Konni	5	4	220	28	19	25	20	13		3	1	1	24	3	7	2	6	7		49
	IESFA Tahoua	12		27	38	42	41	54		4	2	5	4	3	6	17	4	8	9	4	63
DDES Bagaroua			4	4	3	4	4		4		5	2	4		4	2		2	10	19	
DDES Tahoua I	64	0	53	85	79	87	88	2	5	10	2		0	8	13		26	17	2	120	
Total TAHOUA		135	38	493	434	368	386	417	41	74	48	51	27	32	33	99	43	86	72	22	646
TILLABERY	DDES Filingué	15	17	13	60	57	51	34		4	3	1	9	1	5	6	6	6	7		81
	DDES Kollo	12		15	85	62	93	94	10	2	1	4	4		1	9	4	2	5	24	99
	DDES Ouallam	5		2	35	27	27	31	1	1	3				6	6		4	2		52
	DDES Say	16	19	45	29	31	37	30	2	4	7	2	2		4	6	4	2	2		76
	DDES Téra	17	40	25	96	63	91	96		5	3	7	2		1	14	6	9	4		113
	DDES Tillabéri	5	2	21	35	35	29	35		2	3	7	2				2	4	3		54
	IESFA Kollo	9	8	12	53	51	60	50	2	4	3	14	2	8	4	28	8	15	6		86
	IESFA Tillabéri	6	4	8	17	15	8	16		5	5	3		12	2			4	2		34
	DDES Ayorou	10		11	20	10	10	20		1			1		2	5		4	1		19
Total TILLABERY		95	90	152	430	351	406	406	15	28	28	38	22	21	25	74	30	50	32	24	614
ZINDER	DDES Gouré	13		15	56	50	57	58			1	6	5		1	5	2	6	12		56
	DDES Kantché	11	17	40	36	42	47	46	23	27	7	10	125		2	22	7	9	6		45
	DDES Magaria	10	5	26	59	48	47	45		5	2	2	5		3	6	3	5	6	1	34
	DDES Mirriah	8		20	38	25	36	30	1	4	5	3	3			4	7	11	9	1	51
	DDES Tanout	8		17	60	41	42	32	2	4	5	4			2	10	5	9	4		45
	IESFA Magaria	11	4		41	37	30	39	1	1	1		1	3	2	2			1	8	23
	IESFA Zinder	13	7	27	77	70	73	72	2	3	6	16	5	8	6	2	2				97
	DDES Damagaram Takaya	3		5	8	8	8	7		1	1							1	1		9
	DDES Dungass	4		4	13	8	11	12			2	4			1						13
	DDES Zinder I	31	31	39	74	64	88	70	7	4	27	1	1		4	7	2	3	3		93
DDES Zinder II	41	29	53	102	87	103	117	31	24	19	27	7	1	6	16	14	21	15	14	93	
Total ZINDER		153	93	246	564	480	542	528	67	73	76	73	152	12	27	74	42	65	57	24	559
Total général		2910	764	2775	5375	4538	5134	4745	474	530	1370	672	541	361	904	938	548	807	609	284	5967

IX. Effectifs des Elèves

IX.1 Répartition des élèves par âge, sexe, niveau et DRES

IX.1.1 Public

DRES	NIVEAU	Sexe	EFFECTIFS PAR AGE																Total général	
			< 13 ans	13 ans	14 ans	15 ans	16 ans	17 ans	18 ans	19 ans	20 ans et +	<15 ans	20 ans	21 ans	22 ans	23 ans	24 ans	25 ans		>25 ans
AGADEZ	Sixième	F	636	1453	1040	605	293	132	87	0	0									4246
		G	545	1514	1121	778	354	165	50	2	1									4530
		T	1181	2967	2161	1383	647	297	137	2	1									8776
	Cinquième	F	136	311	695	687	332	208	77	47	7									2500
		G	99	228	573	673	306	183	119	42	5									2228
		T	235	539	1268	1360	638	391	196	89	12									4728
	Quatrième	F	58	74	253	450	510	292	124	129	16									1906
		G	39	29	293	481	382	304	189	88	8									1813
		T	97	103	546	931	892	596	313	217	24									3719
	Troisième	F	21	17	82	283	353	357	308	133	44									1598
		G	15	19	55	228	290	282	193	128	61									1271
		T	36	36	137	511	643	639	501	261	105									2869
	Seconde	F				12	98	152	163	122			74	18	2				0	641
		G				13	78	185	243	247			169	53	2				1	991
		T				25	176	337	406	369			243	71	4				1	1632
	Première	F					7	34	85	69			49	33	11	0	0			288
		G					3	39	118	113			122	96	36	4	2			533
		T					10	73	203	182			171	129	47	4	2			821
	Terminale	F						2	60	88			114	77	47	30	4	0		422
		G						1	49	112			141	114	85	62	25	2		591
		T						3	109	200			255	191	132	92	29	2		1013
F AGADEZ			851	1855	2070	2037	1593	1177	904	588	67	237	128	60	30	4	0		11601	
G AGADEZ			698	1790	2042	2173	1413	1159	961	732	75	432	263	123	66	27	3		11957	
T AGADEZ			1549	3645	4112	4210	3006	2336	1865	1320	142	669	391	183	96	31	3		23558	
DIFFA	Sixième	F	214	1178	764	237	70	6												2469
		G	160	1023	848	349	44	10												2434
		T	374	2201	1612	586	114	16												4903
	Cinquième	F	4	112	464	388	140	50	1	1										1160
		G	0	76	417	364	205	15	2	0										1079
		T	4	188	881	752	345	65	3	1										2239
	Quatrième	F		6	73	292	440	215	39	3	0									1068
		G		6	49	211	425	143	28	5	4									871
		T		12	122	503	865	358	67	8	4									1939
	Troisième	F			17	79	295	214	90	30	18									743
		G			22	72	242	223	145	50	15									769
		T			39	151	537	437	235	80	33									1512
			F				5	31	79	72	35			34	1	0				257

	Seconde	G				9	27	101	126	83			58	20	5				429	
		T				14	58	180	198	118			92	21	5				686	
	Première	F					2	14	43	38			20	4	0	0			121	
		G					5	17	57	63			34	19	3	2			200	
		T					7	31	100	101			54	23	3	2			321	
	Terminale	F						1	3	30			54	41	26	9	1	0	165	
		G						2	4	21			33	57	23	14	0	1	155	
		T						3	7	51			87	98	49	23	1	1	320	
	F DIFFA			218	1296	1318	1001	978	579	248	137	18	108	46	26	9	1	0	5983	
G DIFFA			160	1105	1336	1005	948	511	362	222	19	125	96	31	16	0	1	5937		
T DIFFA			378	2401	2654	2006	1926	1090	610	359	37	233	142	57	25	1	1	11920		
DOSSO	Sixième	F	1962	4836	4025	1775	726	188	83	52								13647		
		G	2909	6815	6197	2501	1112	257	135	52									19978	
		T	4871	11651	10222	4276	1838	445	218	104									33625	
	Cinquième	F	119	687	3894	1964	1059	369	69	23	1								8185	
		G	127	863	2810	3024	1489	596	120	64	7								9100	
		T	246	1550	6704	4988	2548	965	189	87	8								17285	
	Quatrième	F	3	57	417	1116	1330	860	294	117	5								4199	
		G	3	66	622	1804	2218	1355	528	147	20								6763	
		T	6	123	1039	2920	3548	2215	822	264	25								10962	
	Troisième	F	0	7	20	232	797	1095	721	372	170								3414	
		G	0	2	35	303	1150	1785	1403	567	264								5509	
		T	0	9	55	535	1947	2880	2124	939	434								8923	
	Seconde	F				11	117	295	176	161		9	87	18	5	1	0	0	880	
		G				38	191	579	799	574		1	235	90	13	4	0	1	2525	
		T				49	308	874	975	735		10	322	108	18	5	0	1	3405	
	Première	F				0	33	56	116	148			66	18	14	0	0	0	451	
		G				2	67	160	364	287			159	75	30	3	0	0	1147	
		T				2	100	216	480	435			225	93	44	3	0	0	1598	
	Terminale	F						4	56	216		0	187	99	39	12	45	2	660	
		G						8	212	282		1	491	278	150	109	47	21	1599	
		T						12	268	498		1	678	377	189	121	92	23	2259	
F DOSSO			2084	5587	8356	5098	4062	2867	1515	1089	176	9	340	135	58	13	45	2	0	31436
G DOSSO			3039	7746	9664	7672	6227	4740	3561	1973	291	2	885	443	193	116	47	22	0	46621
T DOSSO			5123	13333	18020	12770	10289	7607	5076	3062	467	11	1225	578	251	129	92	24	0	78057
	Sixième	F	2567	8237	7024	2676	717	196	46	0	0							21463		
		G	3702	13516	11287	5462	1128	308	41	2	0								35446	
		T	6269	21753	18311	8138	1845	504	87	2	0								56909	
	Cinquième	F	138	1053	3228	3210	1497	347	31	22	0								9526	
		G	142	1989	5578	5921	2882	837	93	62	1								17505	
		T	280	3042	8806	9131	4379	1184	124	84	1								27031	
	Quatrième	F	26	84	739	1986	1654	825	222	74	19								5629	
		G	43	130	1276	3860	3545	1981	732	147	39								11753	
		T	69	214	2015	5846	5199	2806	954	221	58								17382	

MARADI	Troisième	F	1	9	67	526	936	1501	1070	298	98								4506	
		G	0	11	84	809	2129	2973	2220	1000	198								9424	
		T	1	20	151	1335	3065	4474	3290	1298	296								13930	
	Seconde	F				23	90	342	612	392		6	185	66	13				1729	
		G				19	272	858	1996	1449		18	655	232	78				5577	
		T				42	362	1200	2608	1841		24	840	298	91				7306	
	Première	F				1	14	51	151	181			148	49	1	0	0		596	
		G				1	17	150	696	795			584	220	81	16	2		2562	
		T				2	31	201	847	976			732	269	82	16	2		3158	
Terminale	F					2	19	53	216			232	257	54	29	32	0	894		
	G					5	28	305	767			535	764	271	120	109	19	2923		
	T					7	47	358	983			767	1021	325	149	141	19	3817		
F MARADI			2732	9383	11058	8422	4910	3281	2185	1183	117	6	565	372	68	29	32	0	44343	
G MARADI			3887	15646	18225	16072	9978	7135	6083	4222	238	18	1774	1216	430	136	111	19	85190	
T MARADI			6619	25029	29283	24494	14888	10416	8268	5405	355	24	2339	1588	498	165	143	19	129533	
NIAMEY	Sixième	F	2422	4706	3522	2196	1004	411	231	69	0								14561	
		G	2353	4330	3466	2245	1216	572	216	90	2								14490	
		T	4775	9036	6988	4441	2220	983	447	159	2								29051	
	Cinquième	F	231	875	2218	2354	1388	663	221	55	7								8012	
		G	235	806	1866	2288	1325	595	208	43	7								7373	
		T	466	1681	4084	4642	2713	1258	429	98	14								15385	
	Quatrième	F	33	167	748	1869	1697	1252	427	183	64								6440	
		G	18	172	736	1696	1540	1157	487	220	80								6106	
		T	51	339	1484	3565	3237	2409	914	403	144								12546	
	Troisième	F	0	18	104	798	1441	1581	1032	603	275								5852	
		G	1	53	106	677	1307	1578	945	568	180								5415	
		T	1	71	210	1475	2748	3159	1977	1171	455								11267	
	Seconde	F				67	396	643	700	548		10	325	133	28	2	0	0	0	2852
		G				61	444	1071	1008	778		2	737	204	75	2	0	0	0	4382
		T				128	840	1714	1708	1326		12	1062	337	103	4	0	0	0	7234
	Première	F				1	59	294	615	641			325	233	76	8	0		2252	
		G				1	45	423	779	890			485	301	86	36	8		3054	
		T				2	104	717	1394	1531			810	534	162	44	8		5306	
Terminale	F					3	82	645	843			705	479	352	196	76	7	54	3442	
	G					2	103	547	975			1111	704	381	288	77	21	7	4216	
	T					5	185	1192	1818			1816	1183	733	484	153	28	61	7658	
F NIAMEY			2686	5766	6592	7285	5988	4926	3871	2942	346	10	1355	845	456	206	76	7	54	43411
G NIAMEY			2607	5361	6174	6968	5879	5499	4190	3564	269	2	2333	1209	542	326	85	21	7	45036
T NIAMEY			5293	11127	12766	14253	11867	10425	8061	6506	615	12	3688	2054	998	532	161	28	61	88447
	Sixième	F	2416	4973	4025	1642	557	78	2	9	0								13702	
		G	3774	9437	7981	3613	1262	191	20	1	2								26281	
		T	6190	14410	12006	5255	1819	269	22	10	2								39983	
	Cinquième	F	119	796	2104	1619	634	157	22	7	3								5461	
		G	187	1375	4477	4053	1784	425	66	17	0								12384	

TAHOUA	Quatrième	T	306	2171	6581	5672	2418	582	88	24	3								17845	
		F	4	64	429	1189	919	391	142	39	1									3178
		G	2	59	573	2464	2534	1162	352	69	7									7222
	Troisième	T	6	123	1002	3653	3453	1553	494	108	8									10400
		F	0	4	72	253	607	784	382	124	27									2253
		G	0	7	79	436	1268	1825	1142	323	76									5156
	Seconde	T	0	11	151	689	1875	2609	1524	447	103									7409
		F				38	131	272	239	121		1	20	1	0					823
		G				63	324	810	878	315		1	88	24	7					2510
	Première	T				101	455	1082	1117	436		2	108	25	7					3333
		F				0	24	84	134	77		6	34	6	3					368
		G				0	13	185	379	300		0	148	45	12					1082
	Terminale	T				0	37	269	513	377		6	182	51	15					1450
		F						18	101	150			110	42	12	0	1			434
		G						2	261	422			348	137	74	13	3			1260
T							20	362	572			458	179	86	13	4			1694	
F TAHOUA			2539	5837	6630	4741	2872	1784	1022	527	31	7	164	49	15	0	1		26219	
G TAHOUA			3963	10878	13110	10629	7185	4600	3098	1447	85	1	584	206	93	13	3		55895	
T TAHOUA			6502	16715	19740	15370	10057	6384	4120	1974	116	8	748	255	108	13	4		82114	
TILLABERY	Sixième	F	1721	4814	4115	1983	731	107	25	2	0								13498	
		G	1885	4913	4540	2360	928	149	48	5	0									14828
		T	3606	9727	8655	4343	1659	256	73	7	0									28326
	Cinquième	F	80	590	1851	1720	970	312	60	13	2									5598
		G	77	597	2146	2168	1199	396	125	20	12									6740
		T	157	1187	3997	3888	2169	708	185	33	14									12338
	Quatrième	F	4	39	462	1148	1235	565	222	45	8									3728
		G	2	69	563	1393	1500	808	341	94	18									4788
		T	6	108	1025	2541	2735	1373	563	139	26									8516
	Troisième	F	0	7	53	287	776	1018	599	277	125									3142
		G	1	9	43	327	908	1320	893	372	160									4033
		T	1	16	96	614	1684	2338	1492	649	285									7175
	Seconde	F				19	86	243	277	151		2	67	25	5	1	0			876
		G				34	204	482	508	307		10	185	87	19	2	2			1840
		T				53	290	725	785	458		12	252	112	24	3	2			2716
	Première	F				0	26	56	103	68			50	14	23	2	1			343
		G				2	48	105	199	167			122	61	34	9	0			747
		T				2	74	161	302	235			172	75	57	11	1			1090
Terminale	F						16	106	126			133	91	75	26	10	0	0	583	
	G						29	184	314			300	178	172	52	12	5	1	1247	
	T						45	290	440			433	269	247	78	22	5	1	1830	
F TILLABERY			1805	5450	6481	5157	3824	2317	1392	682	135	2	250	130	103	29	11	0	0	27768
G TILLABERY			1965	5588	7292	6284	4787	3289	2298	1279	190	10	607	326	225	63	14	5	1	34223
T TILLABERY			3770	11038	13773	11441	8611	5606	3690	1961	325	12	857	456	328	92	25	5	1	61991
F		2810	7794	5020	1876	508	44	12	10	2									18076	

ZINDER	Sixième	G	2872	9947	6857	2490	790	235	22	37	14								23264	
		T	5682	17741	11877	4366	1298	279	34	47	16									41340
	Cinquième	F	368	822	2758	1668	701	228	41	3	0									6589
		G	163	698	3634	2542	1201	356	108	2	0									8704
	Quatrième	T	531	1520	6392	4210	1902	584	149	5	0									15293
		F	43	443	410	1791	1024	1536	194	39	0									5480
	Troisième	G	46	61	319	1952	1684	802	371	139	1									5375
		T	89	504	729	3743	2708	2338	565	178	1									10855
	Seconde	F	116	10	1013	258	900	943	547	217	87									4091
		G	38	11	13	180	1143	1373	943	316	83									4100
	Première	T	154	21	1026	438	2043	2316	1490	533	170									8191
		F				26	172	369	295	223		16	91	16	11	0	0			1219
	Terminale	G				66	423	841	786	396		51	188	96	50	7	5			2909
		T				92	595	1210	1081	619		67	279	112	61	7	5			4128
	F ZINDER	F				6	104	146	74				34	11	5	3				383
		G				23	151	374	371				106	31	17	2				1075
	T ZINDER	T				29	255	520	445				140	42	22	5				1458
		F						64	108				139	208	54	30	5	14		622
	G ZINDER	G						131	188				310	285	171	53	13	0		1151
		T						195	296				449	493	225	83	18	14		1773
F ZINDER			3337	9069	9201	5619	3311	3224	1299	674	89	16	264	235	70	33	5	14	36460	
G ZINDER			3119	10717	10823	7230	5264	3758	2735	1449	98	51	604	412	238	62	18	0	46578	
T ZINDER			6456	19786	20024	12849	8575	6982	4034	2123	187	67	868	647	308	95	23	14	83038	
Total F			16252	44243	51706	39360	27538	20155	12436	7822	979	50	3283	1940	856	349	175	23	54	227221
Total G			19438	58831	68666	58033	41681	30691	23288	14888	1265	84	7344	4171	1875	798	305	71	8	331437
Total T			35690	1E+05	120372	97393	69219	50846	35724	22710	2244	134	10627	6111	2731	1147	480	94	62	558658
Ensemble Pays	NIVEAU	Sexe	EFFECTIFS PAR AGE																Total général	
			< 13 ans	13 ans	14 ans	15 ans	16 ans	17 ans	18 ans	19 ans	20 ans et +	<15 ans	20 ans	21 ans	22 ans	23 ans	24 ans	25 ans		>25 ans
	Sixième	F	14748	37991	29535	12990	4606	1162	486	142	2									101662
		G	18200	51495	42297	19798	6834	1887	532	189	19									141251
		T	32948	89486	71832	32788	11440	3049	1018	331	21									242913
	Cinquième	F	1195	5246	17212	13610	6721	2334	522	171	20									47031
		G	1030	6632	21501	21033	10391	3403	841	250	32									65113
		T	2225	11878	38713	34643	17112	5737	1363	421	52									112144
	Quatrième	F	171	934	3531	9841	8809	5936	1664	629	113									31628
		G	153	592	4431	13861	13828	7712	3028	909	177									44691
		T	324	1526	7962	23702	22637	13648	4692	1538	290									76319
	Troisième	F	138	72	1428	2716	6105	7493	4749	2054	844									25599
		G	55	112	437	3032	8437	11359	7884	3324	1037									35677
		T	193	184	1865	5748	14542	18852	12633	5378	1881									61276
	Seconde	F				201	1121	2395	2534	1753		44	883	278	64	4	0	0	0	9277
		G				303	1963	4927	6344	4149		83	2315	806	249	15	7	2	0	21163
T					504	3084	7322	8878	5902		127	3198	1084	313	19	7	2	0	30440	

Première	F				2	171	693	1393	1296		6	726	368	133	13	1	0	0	4802
	G				6	221	1230	2966	2986		0	1760	848	299	72	12	0	0	10400
	T				8	392	1923	4359	4282		6	2486	1216	432	85	13	0	0	15202
Terminale	F					5	142	1088	1777		0	1674	1294	659	332	174	23	54	7222
	G					7	173	1693	3081		1	3269	2517	1327	711	286	69	8	13142
	T					12	315	2781	4858		1	4943	3811	1986	1043	460	92	62	20364
Total F		16252	44243	51706	39360	27538	20155	12436	7822	979	50	3283	1940	856	349	175	23	54	227221
Total G		19438	58831	68666	58033	41681	30691	23288	14888	1265	84	7344	4171	1875	798	305	71	8	331437
Total T		35690	1E+05	120372	97393	69219	50846	35724	22710	2244	134	10627	6111	2731	1147	480	94	62	558658

IX.1.2 Public+Privé

DRES	NIVEAU	Sexe	EFFECTIFS PAR AGE																	Total général
			< 13 ans	13 ans	14 ans	15 ans	16 ans	17 ans	18 ans	19 ans	20 ans et +	<15 ans	20 ans	21 ans	22 ans	23 ans	24 ans	25 ans	>25 ans	
AGADEZ	Sixième	F	677	1562	1094	629	294	135	95	9	6									4501
		G	577	1647	1182	827	369	170	56	17	11									4856
		T	1254	3209	2276	1456	663	305	151	26	17									9357
	Cinquième	F	137	371	779	774	389	251	94	51	8									2854
		G	102	274	650	783	387	222	132	48	12									2610
		T	239	645	1429	1557	776	473	226	99	20									5464
	Quatrième	F	58	75	275	554	620	360	158	141	25									2266
		G	39	32	321	597	496	414	238	109	25									2271
		T	97	107	596	1151	1116	774	396	250	50									4537
	Troisième	F	21	19	96	332	480	492	472	267	204									2383
		G	15	19	68	264	402	483	355	314	304									2224
		T	36	38	164	596	882	975	827	581	508									4607
	Seconde	F				13	124	208	197	147			83	27	5	0	1	0		805
		G				14	99	220	319	281			196	76	14	1	0	1		1221
		T				27	223	428	516	428			279	103	19	1	1	1		2026
	Première	F					12	61	114	88			77	41	17	2	1	0	0	413
		G					3	64	159	159			157	110	47	7	4	0	1	711
		T					15	125	273	247			234	151	64	9	5	0	1	1124
	Terminale	F						9	103	144			160	124	98	69	13	6	2	728
		G							9	97	210		229	265	197	143	56	15	3	1224
		T							18	200	354		389	389	295	212	69	21	5	1952
	F AGADEZ			893	2027	2244	2302	1919	1516	1233	847	243	320	192	120	71	15	6	2	13950
	G AGADEZ			733	1972	2221	2485	1756	1582	1356	1138	352	582	451	258	151	60	16	4	15117
	T AGADEZ			1626	3999	4465	4787	3675	3098	2589	1985	595	902	643	378	222	75	22	6	29067
DIFFA	Sixième	F	214	1178	769	245	70	6											2482	
		G	160	1023	862	363	44	10											2462	
		T	374	2201	1631	608	114	16											4944	
	Cinquième	F	6	115	489	400	162	50	1	1									1224	
		G	0	79	454	389	223	16	2	0									1163	
		T	6	194	943	789	385	66	3	1									2387	
	Quatrième	F		6	77	309	470	233	39	3	0								1137	
		G		6	58	250	487	167	37	5	4								1014	
		T		12	135	559	957	400	76	8	4								2151	
	Troisième	F			17	81	341	304	124	59	29								955	
		G			22	75	295	316	190	88	29								1015	
		T			39	156	636	620	314	147	58								1970	
	Seconde	F				5	36	82	79	40			36	1	0				279	
		G				9	31	122	142	95			58	20	5				482	
		T				14	67	204	221	135			94	21	5				761	

	Première	F					2	16	43	41			24	4	0	0			130	
		G					5	34	57	75			37	19	3	2			232	
		T					7	50	100	116			61	23	3	2			362	
	Terminale	F						1	11	48			70	44	26	9	1	0	210	
		G						2	23	52			69	59	23	14	0	1	243	
		T						3	34	100			139	103	49	23	1	1	453	
F DIFFA			220	1299	1352	1040	1081	692	297	192	29	130	49	26	9	1	0	6417		
G DIFFA			160	1108	1396	1086	1085	667	451	315	33	164	98	31	16	0	1	6611		
T DIFFA			380	2407	2748	2126	2166	1359	748	507	62	294	147	57	25	1	1	13028		
DOSSO	Sixième	F	2049	4916	4066	1791	737	192	89	52	1								13893	
		G	2979	6903	6253	2524	1145	264	143	54	0									20265
		T	5028	11819	10319	4315	1882	456	232	106	1									34158
	Cinquième	F	146	743	3955	2053	1121	402	79	28	9									8536
		G	157	920	2898	3133	1595	633	133	73	14									9556
		T	303	1663	6853	5186	2716	1035	212	101	23									18092
	Quatrième	F	3	67	488	1204	1483	992	357	150	28									4772
		G	3	76	699	1947	2367	1496	619	193	60									7460
		T	6	143	1187	3151	3850	2488	976	343	88									12232
	Troisième	F	0	7	31	267	1035	1396	1100	883	778									5497
		G	0	2	52	340	1414	2152	1886	1314	1158									8318
		T	0	9	83	607	2449	3548	2986	2197	1936									13815
	Seconde	F				19	136	321	198	179		10	105	25	11	1	1	0	0	1006
		G				41	211	617	875	612		1	262	115	57	19	3	1	4	2818
		T				60	347	938	1073	791		11	367	140	68	20	4	1	4	3824
	Première	F				0	35	72	133	162		0	80	40	17	3	1	0	0	543
		G				2	73	187	399	326		1	206	127	65	18	6	4	1	1415
		T				2	108	259	532	488		1	286	167	82	21	7	4	1	1958
Terminale	F				0	0	15	70	246		0	262	125	82	32	57	14	2	905	
	G				0	2	26	247	360		1	628	406	323	228	105	54	14	2394	
	T				0	2	41	317	606		1	890	531	405	260	162	68	16	3299	
F DOSSO			2198	5733	8540	5334	4547	3390	2026	1700	816	10	447	190	110	36	59	14	2	35152
G DOSSO			3139	7901	9902	7987	6807	5375	4302	2932	1232	3	1096	648	445	265	114	59	19	52226
T DOSSO			5337	13634	18442	13321	11354	8765	6328	4632	2048	13	1543	838	555	301	173	73	21	87378
MARADI	Sixième	F	2695	8341	7103	2726	758	222	70	13	0								21928	
		G	3801	13624	11387	5514	1163	345	58	30	0									35922
		T	6496	21965	18490	8240	1921	567	128	43	0									57850
	Cinquième	F	176	1126	3402	3344	1619	411	79	38	2									10197
		G	187	2087	5807	6097	3078	941	142	73	5									18417
		T	363	3213	9209	9441	4697	1352	221	111	7									28614
	Quatrième	F	36	93	860	2186	1849	964	289	116	27									6420
		G	45	137	1389	4128	3911	2250	933	222	54									13069
		T	81	230	2249	6314	5760	3214	1222	338	81									19489
	Troisième	F	1	11	132	645	1174	2072	1709	884	446									7074
G		0	11	129	909	2534	4078	3490	2380	839									14370	

	T	1	22	261	1554	3708	6150	5199	3264	1285									21444	
Seconde	F				39	110	378	649	419		6	195	73	15	0	0	0	0	1884	
	G				35	322	933	2065	1546		19	717	261	91	2	2	0	0	5993	
	T				74	432	1311	2714	1965		25	912	334	106	2	2	0	0	7877	
Première	F				3	22	79	182	202			160	60	8	1	0	0	0	717	
	G				3	30	196	763	871			625	246	100	23	4	0	0	2861	
	T				6	52	275	945	1073			785	306	108	24	4	0	0	3578	
Terminale	F				2	27	109	268			296	311	98	72	50	4	0	0	1237	
	G				5	55	456	962			692	954	441	273	140	51	18	0	4047	
	T				7	82	565	1230			988	1265	539	345	190	55	18	0	5284	
F MARADI		2908	9571	11497	8943	5534	4153	3087	1940	475	6	651	444	121	73	50	4	0	49457	
G MARADI		4033	15859	18712	16686	11043	8798	7907	6084	898	19	2034	1461	632	298	146	51	18	94679	
T MARADI		6941	25430	30209	25629	16577	12951	10994	8024	1373	25	2685	1905	753	371	196	55	18	144136	
NIAMEY	Sixième	F	3749	6040	4098	2572	1061	456	231	69	2								18278	
		G	3530	5441	4028	2540	1351	617	222	99	6								17834	
		T	7279	11481	8126	5112	2412	1073	453	168	8								36112	
	Cinquième	F	499	1836	3558	3000	1644	770	248	60	9								11624	
		G	495	1655	3188	2966	1652	698	244	57	10								10965	
		T	994	3491	6746	5966	3296	1468	492	117	19								22589	
	Quatrième	F	66	488	1706	3080	2267	1589	613	265	76								10150	
		G	39	411	1438	3009	2158	1640	640	269	105								9709	
		T	105	899	3144	6089	4425	3229	1253	534	181								19859	
	Troisième	F	7	129	458	1626	2958	2739	1948	1440	820								12125	
		G	16	63	342	1444	2760	2741	1954	1373	675								11368	
		T	23	192	800	3070	5718	5480	3902	2813	1495								23493	
	Seconde	F				285	883	1291	1266	725		26	381	168	40	5	2	0	0	5072
		G				226	823	1726	1584	1049		17	875	271	102	6	0	0	0	6679
		T				511	1706	3017	2850	1774		43	1256	439	142	11	2	0	0	11751
	Première	F				36	237	672	1154	857		5	520	269	109	22	2		1	3884
		G				35	180	762	1324	1163		3	672	405	124	62	15		0	4745
		T				71	417	1434	2478	2020		8	1192	674	233	84	17		1	8629
	Terminale	F				3	26	249	1156	1552		2	1190	770	543	336	151	43	67	6088
		G				6	23	243	1069	1861		1	1727	1136	754	608	261	100	72	7861
		T				9	49	492	2225	3413		3	2917	1906	1297	944	412	143	139	13949
F NIAMEY		4321	8493	9820	10602	9076	7766	6616	4968	907	33	2091	1207	692	363	155	43	68	67221	
G NIAMEY		4080	7570	8996	10226	8947	8427	7037	5871	796	21	3274	1812	980	676	276	100	72	69161	
T NIAMEY		8401	16063	18816	20828	18023	16193	13653	10839	1703	54	5365	3019	1672	1039	431	143	140	136382	
	Sixième	F	2462	5074	4112	1691	584	95	2	11	2								14033	
		G	3812	9561	8112	3699	1297	210	34	4	8								26737	
		T	6274	14635	12224	5390	1881	305	36	15	10								40770	
	Cinquième	F	127	839	2247	1791	728	202	29	10	8								5981	
		G	190	1410	4679	4259	1961	514	115	36	10								13174	
		T	317	2249	6926	6050	2689	716	144	46	18								19155	
	F	4	79	504	1361	1106	511	195	58	22									3840	

TAHOUA	Quatrième	G	4	78	670	2711	2864	1348	479	124	75									8353	
		T	8	157	1174	4072	3970	1859	674	182	97										12193
	Troisième	F	0	5	93	362	855	1096	778	359	206										3754
		G	0	7	114	597	1636	2441	1865	730	421										7811
	Seconde	T	0	12	207	959	2491	3537	2643	1089	627										11565
		F				46	155	325	281	137		1	32	6	3	1	1	0	0		988
		G				68	370	935	1031	449		4	194	78	23	13	13	3	2		3183
	Première	T				114	525	1260	1312	586		5	226	84	26	14	14	3	2		4171
		F				0	30	105	157	101		6	50	18	5	1	0	0	0		473
		G				0	23	217	437	377		0	208	110	43	12	3	1	4		1435
	Terminale	T				0	53	322	594	478		6	258	128	48	13	3	1	4		1908
		F				0	23	128	204				164	84	49	24	10	1	0		687
		G				1	18	299	524				546	382	265	141	74	49	7		2306
	T					1	41	427	728				710	466	314	165	84	50	7		2993
	F TAHOUA			2593	5997	6956	5251	3458	2357	1570	880	238	7	246	108	57	26	11	1	0	29756
G TAHOUA			4006	11056	13575	11334	8152	5683	4260	2244	514	4	948	570	331	166	90	53	13	62999	
T TAHOUA			6599	17053	20531	16585	11610	8040	5830	3124	752	11	1194	678	388	192	101	54	13	92755	
TILLABERY	Sixième	F	1743	4845	4126	1991	734	110	27	2	1									13579	
		G	1915	4986	4563	2397	967	154	48	5	1										15036
		T	3658	9831	8689	4388	1701	264	75	7	2										28615
	Cinquième	F	82	622	1903	1753	995	323	62	14	6										5760
		G	79	626	2209	2222	1231	409	127	21	13										6937
		T	161	1248	4112	3975	2226	732	189	35	19										12697
	Quatrième	F	5	43	517	1181	1316	638	237	54	23										4014
		G	2	70	623	1463	1594	914	370	109	27										5172
		T	7	113	1140	2644	2910	1552	607	163	50										9186
	Troisième	F	0	7	57	314	854	1183	889	614	360										4278
		G	1	9	46	355	951	1492	1190	709	445										5198
		T	1	16	103	669	1805	2675	2079	1323	805										9476
	Seconde	F				19	96	252	294	168		2	72	26	5	1	0				935
		G				35	216	503	550	351		10	194	96	23	2	2				1982
		T				54	312	755	844	519		12	266	122	28	3	2				2917
	Première	F				0	26	60	104	71			61	15	23	2	1				363
		G				2	48	120	219	182			138	65	38	9	0				821
		T				2	74	180	323	253			199	80	61	11	1				1184
	Terminale	F						23	120	145			144	170	96	36	14	1	1		750
		G						31	197	340			324	300	195	86	23	6	2		1504
		T						54	317	485			468	470	291	122	37	7	3		2254
F TILLABERY			1830	5517	6603	5258	4021	2589	1733	1068	390	2	277	211	124	39	15	1	1	29679	
G TILLABERY			1997	5691	7441	6474	5007	3623	2701	1717	486	10	656	461	256	97	25	6	2	36650	
T TILLABERY			3827	11208	14044	11732	9028	6212	4434	2785	876	12	933	672	380	136	40	7	3	66329	
Sixième	F	2859	7988	5116	1880	508	49	12	10	2										18424	
	G	2917	10115	6950	2517	798	235	22	37	14										23605	
	T	5776	18103	12066	4397	1306	284	34	47	16										42029	

ZINDER	Cinquième	F	396	897	2981	1815	733	231	41	3	0								7097		
		G	231	797	3842	2712	1276	376	112	2	0									9348	
		T	627	1694	6823	4527	2009	607	153	5	0									16445	
	Quatrième	F	61	457	466	1993	1253	1617	223	47	6									6123	
		G	59	86	390	2213	1998	969	422	166	5									6308	
		T	120	543	856	4206	3251	2586	645	213	11									12431	
	Troisième	F	116	14	1031	379	1223	1433	1106	657	394									6353	
		G	38	16	32	271	1585	2074	1607	963	569									7155	
		T	154	30	1063	650	2808	3507	2713	1620	963									13508	
	Seconde	F				34	204	399	343	265		16	113	21	13	0	0			1408	
		G				86	462	936	877	484		51	239	127	63	11	5			3341	
		T				120	666	1335	1220	749		67	352	148	76	11	5			4749	
	Première	F				17	125	181	92			43	21	6	3	0				488	
		G				47	174	483	426			148	54	21	7	3				1363	
		T				64	299	664	518			191	75	27	10	3				1851	
	Terminale	F						2	86	176			219	262	78	52	16	21	2	914	
		G						8	147	297			545	480	344	171	67	34	7	2100	
		T						10	233	473			764	742	422	223	83	55	9	3014	
	F ZINDER			3432	9356	9594	6101	3938	3856	1992	1250	402	16	375	304	97	55	16	21	2	40807
	G ZINDER			3245	11014	11214	7799	6166	4772	3670	2375	588	51	932	661	428	189	75	34	7	53220
	T ZINDER			6677	20370	20808	13900	10104	8628	5662	3625	990	67	1307	965	525	244	91	55	9	94027
Total F			18395	47993	56606	44831	33574	26319	18554	12845	3500	74	4537	2705	1347	672	322	90	75	272439	
Total G			21393	62171	73457	64077	48963	38927	31684	22676	4899	108	9686	6162	3361	1858	786	320	135	390663	
Total T			39788	1E+05	130063	108908	82537	65246	50238	35521	8399	182	14223	8867	4708	2530	1108	410	210	663102	

ENSEMBLE PAYS	NIVEAU	Sexe	EFFECTIFS PAR AGE																Total général
			< 13 ans	13 ans	14 ans	<15 ans	15 ans	16 ans	17 ans	18 ans	19 ans	20 ans et +	20 ans	21 ans	22 ans	23 ans	24 ans	25 ans	
Sixième	F	16448	39944	30484		13525	4746	1265	526	166	14								107118
	G	19691	53300	43337		20381	7134	2005	583	246	40								146717
	T	36139	93244	73821		33906	11880	3270	1109	412	54								253835
Cinquième	F	1569	6549	19314		14930	7391	2640	633	205	42								53273
	G	1441	7848	23727		22561	11403	3809	1007	310	64								72170
	T	3010	14397	43041		37491	18794	6449	1640	515	106								125443
Quatrième	F	233	1308	4893		11868	10364	6904	2111	834	207								38722
	G	191	896	5588		16318	15875	9198	3738	1197	355								53356
	T	424	2204	10481		28186	26239	16102	5849	2031	562								92078
Troisième	F	145	192	1915		4006	8920	10715	8126	5163	3237								42419
	G	70	127	805		4255	11577	15777	12537	7871	4440								57459
	T	215	319	2720		8261	20497	26492	20663	13034	7677								99878
Seconde	F				61	460	1744	3256	3307	2080		1017	347	92	8	5	0	0	12377
	G				102	514	2534	5992	7443	4867		2735	1044	378	54	25	5	6	25699
	T				163	974	4278	9248	10750	6947		3752	1391	470	62	30	5	6	38076
Première	F				11	39	381	1190	2068	1614		1015	468	185	34	5	0	1	7011
	G				4	42	409	1754	3841	3579		2191	1136	441	140	35	5	6	13583

	T				15	81	790	2944	5909	5193		3206	1604	626	174	40	5	7	20594
Terminale	F				2	3	28	349	1783	2783		2505	1890	1070	630	312	90	74	11519
	G				2	6	31	392	2535	4606		4760	3982	2542	1664	726	310	123	21679
	T				4	9	59	741	4318	7389		7265	5872	3612	2294	1038	400	197	33198
	Total F	18395	47993	56606	74	44831	33574	26319	18554	12845	3500	4537	2705	1347	672	322	90	75	272439
Total G	21393	62171	73457	108	64077	48963	38927	31684	22676	4899	9686	6162	3361	1858	786	320	135	390663	
Total T	39788	1E+05	130063	182	1E+05	82537	65246	50238	35521	8399	14223	8867	4708	2530	1108	410	210	663102	

IX.2 Répartition des élèves et des redoublants par niveau et sexe et DF

IX.2.1 Public

DRES	Sexe	NIVEAU						Total général	
		Sixième	Cinquième	Quatrième	Troisième	Seconde	Première		Terminale
AGADEZ	G	4530	2228	1813	1271	991	533	591	11957
	F	4246	2500	1906	1598	641	288	422	11601
	T	8776	4728	3719	2869	1632	821	1013	23558
	G RED	910	424	279	348	111	109	182	2363
	F RED	690	324	322	316	61	18	154	1885
	T Red	1600	748	601	664	172	127	336	4248
DIFFA	G	2434	1079	871	769	429	200	155	5937
	F	2469	1160	1068	743	257	121	165	5983
	T	4903	2239	1939	1512	686	321	320	11920
	G RED	522	311	241	309	46	9	24	1462
	F RED	602	299	267	266	32	15	44	1525
	T Red	1124	610	508	575	78	24	68	2987
DOSSO	G	19978	9100	6763	5509	2525	1147	1599	46621
	F	13647	8185	4199	3414	880	451	660	31436
	T	33625	17285	10962	8923	3405	1598	2259	78057
	G RED	3029	1772	1271	1540	220	217	487	8536
	F RED	2286	1248	907	857	78	105	197	5678
	T Red	5315	3020	2178	2397	298	322	684	14214
MARADI	G	35446	17505	11753	9424	5311	2562	2923	84924
	F	21463	9526	5629	4506	1659	596	894	44273
	T	56909	27031	17382	13930	6970	3158	3817	129197
	G RED	6248	2954	2478	2328	311	387	709	15415
	F RED	3991	1540	1117	1276	85	44	205	8258
	T Red	10239	4494	3595	3604	396	431	914	23673
NIAMEY	G	14490	7373	6106	5415	4382	3054	4216	45036
	F	14561	8012	6440	5852	2852	2252	3442	43411
	T	29051	15385	12546	11267	7234	5306	7658	88447
	G RED	2719	1601	1305	1466	901	490	1047	9529
	F RED	2547	1324	1257	1653	162	343	772	8058

	T Red	5266	2925	2562	3119	1063	833	1819	17587
TAHOUA	G	26281	12384	7222	5156	2510	1082	1260	55895
	F	13702	5461	3178	2253	823	368	434	26219
	T	39983	17845	10400	7409	3333	1450	1694	82114
	G RED	4502	2222	1386	1358	169	204	293	10134
	F RED	2255	1001	546	527	56	105	168	4658
	T Red	6757	3223	1932	1885	225	309	461	14792
TILLABERY	G	14828	6740	4788	4033	1840	747	1247	34223
	F	13498	5598	3728	3142	876	343	583	27768
	T	28326	12338	8516	7175	2716	1090	1830	61991
	G RED	2308	1231	942	1052	211	121	342	6207
	F RED	2244	1126	780	862	34	29	156	5231
	T Red	4552	2357	1722	1914	245	150	498	11438
ZINDER	G	23264	8704	5375	4100	2909	1075	1151	46578
	F	18076	6589	5480	4091	1219	383	622	36460
	T	41340	15293	10855	8191	4128	1458	1773	83038
	G RED	3613	1329	659	1245	281	182	350	7659
	F RED	2709	1013	484	943	35	30	149	5363
	T Red	6322	2342	1143	2188	316	212	499	13022
ENSEMBLE PAYS	Total G	141251	65113	44691	35677	20897	10400	13142	331171
	Total F	101662	47031	31628	25599	9207	4802	7222	227151
	Total T	242913	112144	76319	61276	30104	15202	20364	558322
	Total G RED	23851	11844	8561	9646	2250	1719	3434	61305
	Total F RED	17324	7875	5680	6700	543	689	1845	40656
	Total T Red	41175	19719	14241	16346	2793	2408	5279	101961

IX.2.2 Public+Privé

DRES	Sexe	NIVEAU							Total général
		Sixième	Cinquième	Quatrième	Troisième	Seconde	Première	Terminale	
AGADEZ	G	4856	2610	2271	2224	1221	711	1224	15117
	F	4501	2854	2266	2383	805	413	728	13950
	T	9357	5464	4537	4607	2026	1124	1952	29067
	G RED	945	479	352	606	119	124	389	3014
	F RED	711	356	376	555	65	23	275	2361
	T Red	1656	835	728	1161	184	147	664	5375
DIFFA	G	2462	1163	1014	1015	482	232	243	6611
	F	2482	1224	1137	955	279	130	210	6417
	T	4944	2387	2151	1970	761	362	453	13028
	G RED	522	315	246	317	46	9	24	1479
	F RED	602	301	272	273	32	15	44	1539
	T Red	1124	616	518	590	78	24	68	3018
DOSSO	G	20265	9556	7460	8318	2818	1415	2394	52226
	F	13893	8536	4772	5497	1006	543	905	35152
	T	34158	18092	12232	13815	3824	1958	3299	87378
	G RED	3054	1809	1301	2052	223	225	695	9359
	F RED	2308	1269	931	1299	80	106	260	6253
	T Red	5362	3078	2232	3351	303	331	955	15612
MARADI	G	35922	18417	13069	14370	5727	2861	4047	94413
	F	21928	10197	6420	7074	1814	717	1237	49387
	T	57850	28614	19489	21444	7541	3578	5284	143800
	G RED	6321	3070	2673	3880	318	402	992	17656
	F RED	4046	1601	1244	2084	85	45	332	9437
	T Red	10367	4671	3917	5964	403	447	1324	27093
NIAMEY	G	17834	10965	9709	11368	6679	4745	7861	69161
	F	18278	11624	10150	12125	5072	3884	6088	67221
	T	36112	22589	19859	23493	11751	8629	13949	136382
	G RED	3083	1975	1777	2890	1064	638	1865	13292
	F RED	2839	1655	1654	3167	282	450	1391	11438
	T Red	5922	3630	3431	6057	1346	1088	3256	24730
	G	26737	13174	8353	7811	3183	1435	2306	62999

TAHOUA	F	14033	5981	3840	3754	988	473	687	29756
	T	40770	19155	12193	11565	4171	1908	2993	92755
	G RED	4591	2345	1551	2166	231	245	633	11762
	F RED	2308	1065	633	1011	71	120	255	5463
	T Red	6899	3410	2184	3177	302	365	888	17225
TILLABERY	G	15036	6937	5172	5198	1982	821	1504	36650
	F	13579	5760	4014	4278	935	363	750	29679
	T	28615	12697	9186	9476	2917	1184	2254	66329
	G RED	2310	1245	995	1328	211	121	380	6590
	F RED	2244	1135	843	1235	34	29	168	5688
T Red	4554	2380	1838	2563	245	150	548	12278	
ZINDER	G	23605	9348	6308	7155	3341	1363	2100	53220
	F	18424	7097	6123	6353	1408	488	914	40807
	T	42029	16445	12431	13508	4749	1851	3014	94027
	G RED	3641	1391	794	2234	312	205	526	9103
	F RED	2716	1044	556	1622	53	48	216	6255
T Red	6357	2435	1350	3856	365	253	742	15358	
ENSEMBLE PAYS	Total G	146717	72170	53356	57459	25433	13583	21679	390397
	Total F	107118	53273	38722	42419	12307	7011	11519	272369
	Total T	253835	125443	92078	99878	37740	20594	33198	662766
	Total G RED	24467	12629	9689	15473	2524	1969	5504	72255
	Total F RED	17774	8426	6509	11246	702	836	2941	48434
	Total T Red	42241	21055	16198	26719	3226	2805	8445	120689

IX.3 Résultats aux examens par sexe, diplôme, série et par DRES (session 2015 collecté auprès des établissements)

DRES	Sexe	EXAMEN											
		BEPC			BAC								
					A			C			D		
		INSCRITS	PRESENTS	ADMIS	INSCRITS	PRESENTS	ADMIS	INSCRITS	PRESENTS	ADMIS	INSCRITS	PRESENTS	ADMIS
AGADEZ	G	2209	2171	1285	433	420	170	12	12	4	525	516	176
	F	2199	2173	1159	364	362	139	6	6	6	202	202	66
	T	4408	4344	2444	797	782	309	18	18	10	727	718	242
DIFFA	G	1092	1013	636	152	148	100				88	145	46
	F	958	928	562	177	175	89				42	40	11
	T	2050	1941	1198	329	323	189				130	185	57
DOSSO	G	7524	7369	3348	978	951	459	0	0	0	1012	983	323
	F	4775	4757	1757	497	494	223	0	0	0	257	266	82
	T	12299	12126	5105	1475	1445	682	0	0	0	1269	1249	405
MARADI	G	15670	13265	6594	1778	1590	845	62	69	31	2021	2089	2268
	F	6350	6150	2770	633	628	278	2	3	2	316	321	122
	T	22020	19415	9364	2411	2218	1123	64	72	33	2337	2410	2390
NIAMEY	G	12129	10724	14145	3214	3157	1942	78	78	56	3475	3363	1390
	F	11428	11306	5162	2867	2802	1251	31	25	18	1658	1611	694
	T	23557	22030	19307	6081	5959	3193	109	103	74	5133	4974	2084
TAHOUA	G	7156	7071	3685	953	938	471	8	8	2	925	901	299
	F	3290	3237	1643	432	431	212	2	2	2	189	188	67
	T	10446	10308	5328	1385	1369	683	10	10	4	1114	1089	366
TILLABERY	G	4931	4783	2689	716	712	345				431	441	167
	F	3611	3558	1636	321	347	127				121	114	43
	T	8542	8341	4325	1037	1059	472				552	555	210
ZINDER	G	7858	7638	3698	1022	976	508	9	9	4	883	936	331
	F	5932	5592	2542	600	586	271	8	8	5	185	189	73
	T	13790	13230	6240	1622	1562	779	17	17	9	1068	1125	404
Total G		58569	54034	36080	9246	8892	4840	169	176	97	9360	9374	5000
Total F		38543	37701	17231	5891	5825	2590	49	44	33	2970	2931	1158
Total T		97112	91735	53311	15137	14717	7430	218	220	130	12330	12305	6158

X. Personnels

X.1 Répartition des enseignants par Diplôme Académique, sexe et par DRES

X.1.1 1er Cycle

➤ Public

DRES	SEXE	DIPLÔME ACADEMIQUE										Total général
		DEA et +	Ingénieur / Master 2	Maîtrise / Master 1	Licence	DEUG/DUEL/DUES/BTS	Brevet/Certificat EPS	Brevet d'EF	BAC	Autres	Indéterminé	
AGADEZ	H		6	6	29	55	21	3	37	8		165
	F	1	4	5	23	23	4	10	9	2		81
Total AGADEZ		1	10	11	52	78	25	13	46	10		246
DIFFA	H		2	5	32	74	29	5	53	5		205
	F		1	2	17	8		5	7	2		42
Total DIFFA			3	7	49	82	29	10	60	7		247
DOSSO	H	3	32	51	598	274	120	14	97	11		1200
	F		5	12	93	47	10	42	13	2		224
Total DOSSO		3	37	63	691	321	130	56	110	13		1424
MARADI	H	1	62	34	345	260	142	24	332	63	1	1264
	F	2	12	5	85	43	8	80	33	17	2	287
Total MARADI		3	74	39	430	303	150	104	365	80	3	1551
NIAMEY	H	7	51	28	238	52	29	4	4			413
	F	1	41	21	191	43	20	76	2	1		396
Total NIAMEY		8	92	49	429	95	49	80	6	1		809
TAHOUA	H	7	26	26	265	182	131	14	432	56		1139
	F		3	10	39	42	13	27	38	5		177
Total TAHOUA		7	29	36	304	224	144	41	470	61		1316
TILLABERY	H		61	61	468	178	107	18	33	30		956
	F	2	11	18	116	46	18	52	2	14		279
Total TILLABERY		2	72	79	584	224	125	70	35	44		1235
ZINDER	H	2	24	31	264	272	98	14	188	76		969
	F		6	16	97	78	9	63	28	17		314
Total ZINDER		2	30	47	361	350	107	77	216	93		1283
Total général		26	347	331	2900	1677	759	451	1308	309	3	8111

➤ Public + Privé

DRES	SEXE	DIPLOME ACADEMIQUE										Total général
		DEA et +	Ingénieur / Master 2	Maîtrise / Master 1	Licence	DEUG/DUEL/DUES/BT	Brevet/Certificat EPS	Brevet d'EF	BAC	Autres	Indéterminé	
AGADEZ	H		7	7	47	55	25	3	44	8		196
	F	1	4	5	23	23	4	10	10	2		82
Total AGADEZ		1	11	12	70	78	29	13	54	10		278
DIFFA	H		2	10	46	81	33	5	58	7	12	254
	F		1	2	17	10		6	7	2		45
Total DIFFA			3	12	63	91	33	11	65	9	12	299
DOSSO	H	4	33	56	621	283	121	14	97	11		1240
	F		5	12	94	47	10	42	13	2		225
Total DOSSO		4	38	68	715	330	131	56	110	13		1465
MARADI	H	3	104	49	484	307	162	28	348	75	96	1656
	F	2	12	5	90	44	8	87	33	20	7	308
Total MARADI		5	116	54	574	351	170	115	381	95	103	1964
NIAMEY	H	11	98	84	453	80	56	8	13		91	894
	F	2	56	31	220	49	22	92	4	1	10	487
Total NIAMEY		13	154	115	673	129	78	100	17	1	101	1381
TAHOUA	H	7	29	31	300	193	145	14	455	57	5	1236
	F		5	10	44	42	15	27	40	5		188
Total TAHOUA		7	34	41	344	235	160	41	495	62	5	1424
TILLABERY	H		69	61	497	183	109	19	33	36		1007
	F	2	12	18	118	47	18	52	3	14		284
Total TILLABERY		2	81	79	615	230	127	71	36	50		1291
ZINDER	H	2	25	32	295	286	103	14	192	76	2	1027
	F		6	17	99	80	9	65	28	18	1	323
Total ZINDER		2	31	49	394	366	112	79	220	94	3	1350
Total général		34	468	430	3448	1810	840	486	1378	334	224	9452

X.1.2 Second Cycle

➤ Public

DRES	SEXE	DIPLOME ACADEMIQUE									Total général
		DEA et +	Ingénieur / Master 2	Maîtrise / Master 1	Licence	DEUG/DUEL/DUES/BTS	Brevet/Certificat EPS	Brevet d'EF	BAC	Autres	
AGADEZ	H		3	2	9						14
	F			3	8	1	1	1			14
Total AGADEZ			3	5	17	1	1	1			28
DIFFA	H	1	2	9	31	1	4				48
	F		1	1	4			3			9
Total DIFFA		1	3	10	35	1	4	3			57
DOSSO	H	5	7	19	63		9	1			104
	F			4	4			6			14
Total DOSSO		5	7	23	67		9	7			118
MARADI	H	2	16	28	55	1	12	1		1	116
	F		2	2	8			6	1		19
Total MARADI		2	18	30	63	1	12	7	1	1	135
NIAMEY	H	22	43	54	69		15	1			204
	F	4	8	14	45		1	12		1	85
Total NIAMEY		26	51	68	114		16	13		1	289
TAHOUA	H		3	5	24		4				36
	F				6			2			8
Total TAHOUA			3	5	30		4	2			44
ZINDER	H	1	23	17	44	3	10		1	1	100
	F	1	1	3	2		1	5		1	14
Total ZINDER		2	24	20	46	3	11	5	1	2	114
Total général		36	109	161	372	6	57	38	2	4	785

➤ Public + Privé

DRES	SEXE	DIPLOME ACADEMIQUE									Total général
		DEA et +	Ingénieur / Master 2	Maîtrise / Master 1	Licence	DEUG/DUEL/DUES/BTS	Brevet/Certificat EPS	Brevet d'EF	BAC	Autres	
AGADEZ	H		3	2	9						14
	F			3	8	1	1	1			14
Total AGADEZ			3	5	17	1	1	1			28
DIFFA	H	1	2	9	31	1	4				48
	F		1	1	4			3			9
Total DIFFA		1	3	10	35	1	4	3			57
DOSSO	H	5	7	19	63		9	1			104
	F			4	4			6			14
Total DOSSO		5	7	23	67		9	7			118
MARADI	H	2	16	28	55	1	12	1		1	116
	F		2	2	8			6	1		19
Total MARADI		2	18	30	63	1	12	7	1	1	135
NIAMEY	H	23	67	62	77	1	18	1			249
	F	4	9	14	46		1	13		1	88
Total NIAMEY		27	76	76	123	1	19	14		1	337
TAHOUA	H		3	5	24		4				36
	F				6			2			8
Total TAHOUA			3	5	30		4	2			44
ZINDER	H	1	23	17	44	3	10		1	1	100
	F	1	1	3	2		1	5		1	14
Total ZINDER		2	24	20	46	3	11	5	1	2	114
Total général		37	134	169	381	7	60	39	2	4	833

X.1.3 Complexe

➤ Public

DRES	SEXE	DIPLOME ACADEMIQUE										Total général
		DEA et +	Ingénieur / Master 2	Maîtrise / Master 1	Licence	DEUG/DUEL/DUES/BTS	Brevet/Certificat EPS	Brevet d'EF	BAC	Autres	Indéterminé	
AGADEZ	H	2	37	19	119	71	24	4	27	10	3	316
	F	1	13	6	24	10	12	15	8	1		90
Total AGADEZ		3	50	25	143	81	36	19	35	11	3	406
DIFFA	H		2	8	20	21	11		7	1		70
	F		1	1	11	5	1	7	5			31
Total DIFFA			3	9	31	26	12	7	12	1		101
DOSSO	H	1	31	45	293	91	51	1	13	4		530
	F		7	13	39	29		23	9			120
Total DOSSO		1	38	58	332	120	51	24	22	4		650
MARADI	H	10	73	58	427	157	96	14	78	5		918
	F	2	13	9	118	64	7	73	13	4		303
Total MARADI		12	86	67	545	221	103	87	91	9		1221
NIAMEY	H	25	126	143	598	107	78	13	6	3		1099
	F	10	60	69	461	118	45	116	14	3		896
Total NIAMEY		35	186	212	1059	225	123	129	20	6		1995
TAHOUA	H	4	20	56	187	76	52	8	41	8		452
	F	1	1	13	52	27	4	26	12	2		138
Total TAHOUA		5	21	69	239	103	56	34	53	10		590
TILLABERY	H	16	81	75	288	78	51	6	14	4		613
	F	2	8	13	93	26	8	36	3	1		190
Total TILLABERY		18	89	88	381	104	59	42	17	5		803
ZINDER	H	8	45	32	166	86	31	2	37	2		409
	F		8	10	33	25	3	14	11	2		106
Total ZINDER		8	53	42	199	111	34	16	48	4		515
Total général		82	526	570	2929	991	474	358	298	50	3	6281

➤ Public + Privé

DRES	SEXE	DIPLOME ACADEMIQUE										Total général
		DEA et +	Ingénieur / Master 2	Maîtrise / Master 1	Licence	DEUG/DUEL/DUES/BTS	Brevet/Certificat EPS	Brevet d'EF	BAC	Autres	Indéterminé	
AGADEZ	H	3	50	28	225	87	35	7	40	16	57	548
	F	2	15	6	32	11	13	20	8	3	1	111
Total AGADEZ		5	65	34	257	98	48	27	48	19	58	659
DIFFA	H		2	8	51	23	13	2	7	1	3	110
	F		1	1	13	5	1	7	6			34
Total DIFFA			3	9	64	28	14	9	13	1	3	144
DOSSO	H	1	38	72	456	118	77	1	20	14	38	835
	F		7	13	42	29		26	11		4	132
Total DOSSO		1	45	85	498	147	77	27	31	14	42	967
MARADI	H	23	129	122	672	183	129	17	84	14	195	1568
	F	2	15	10	129	67	11	76	14	5	13	342
Total MARADI		25	144	132	801	250	140	93	98	19	208	1910
NIAMEY	H	100	456	565	1515	245	193	19	28	34	413	3568
	F	15	78	97	612	135	70	184	18	5	68	1282
Total NIAMEY		115	534	662	2127	380	263	203	46	39	481	4850
TAHOUA	H	5	90	137	503	132	103	10	62	42	33	1117
	F	1	7	17	78	31	5	35	15	8	4	201
Total TAHOUA		6	97	154	581	163	108	45	77	50	37	1318
TILLABERY	H	22	118	99	428	100	62	9	23	12		873
	F	2	9	15	103	28	10	41	3	2		213
Total TILLABERY		24	127	114	531	128	72	50	26	14		1086
ZINDER	H	9	80	53	279	127	44	4	52	6	24	678
	F		13	10	40	29	3	18	11	3		127
Total ZINDER		9	93	63	319	156	47	22	63	9	24	805
Total général		185	1108	1253	5178	1350	769	476	402	165	853	11739

X.2 Répartition des enseignants par ancienneté d'âge, sexe et par DRES

X.2.1 1er Cycle

➤ Public

DRES	SEXE	ANCIENNETE_AGE										Total général
		24 et -	25-29	30-34	35-39	40-44	45-49	50-54	55-59	60 et +	Indéterminé	
AGADEZ	H	10	43	38	35	24	9	1	3		2	165
	F		26	28	15	7	2				3	81
Total AGADEZ		10	69	66	50	31	11	1	3		5	246
DIFFA	H	10	56	36	30	20	16	6	1	3	27	205
	F	1	11	9	6	3	1				11	42
Total DIFFA		11	67	45	36	23	17	6	1	3	38	247
DOSSO	H	87	463	242	147	111	56	11	8	7	68	1200
	F	14	70	48	38	28	10	2			14	224
Total DOSSO		101	533	290	185	139	66	13	8	7	82	1424
MARADI	H	226	508	215	114	66	43	21	5	1	65	1264
	F	48	99	54	36	22	8	2	1		17	287
Total MARADI		274	607	269	150	88	51	23	6	1	82	1551
NIAMEY	H	4	34	71	87	80	54	27	5	6	45	413
	F	9	24	77	92	94	42	5	1	1	51	396
Total NIAMEY		13	58	148	179	174	96	32	6	7	96	809
TAHOUA	H	267	424	168	122	69	45	6	2		36	1139
	F	35	54	32	28	12	8	3			5	177
Total TAHOUA		302	478	200	150	81	53	9	2		41	1316
TILLABERY	H	52	276	222	190	111	72	13	2	3	15	956
	F	16	62	98	58	29	11	1			4	279
Total TILLABERY		68	338	320	248	140	83	14	2	3	19	1235
ZINDER	H	90	253	162	147	137	69	50	12	5	44	969
	F	42	110	51	47	26	14	3	2	2	17	314
Total ZINDER		132	363	213	194	163	83	53	14	7	61	1283
Total général		911	2513	1551	1192	839	460	151	42	28	424	8111

➤ Public + Privé

DRES	ANCIENNETE_AGE											Total général
	SEXE	24 et -	25-29	30-34	35-39	40-44	45-49	50-54	55-59	60 et +	Indéterminé	
AGADEV	H	11	50	47	40	27	13	2	3		3	196
	F		26	28	16	7	2				3	82
Total AGADEV		11	76	75	56	34	15	2	3		6	278
DIFFA	H	10	56	39	40	26	19	7	1	3	53	254
	F	1	12	9	7	3	1				12	45
Total DIFFA		11	68	48	47	29	20	7	1	3	65	299
DOSSO	H	87	470	249	152	114	59	11	8	7	83	1240
	F	14	71	48	38	28	10	2			14	225
Total DOSSO		101	541	297	190	142	69	13	8	7	97	1465
MARADI	H	232	538	265	165	116	69	38	7	2	224	1656
	F	49	100	57	38	23	12	3	1		25	308
Total MARADI		281	638	322	203	139	81	41	8	2	249	1964
NIAMEY	H	8	105	175	180	138	96	42	9	9	132	894
	F	13	32	93	116	104	48	9	1	1	70	487
Total NIAMEY		21	137	268	296	242	144	51	10	10	202	1381
TAHOUA	H	271	445	179	140	83	55	9	4		50	1236
	F	36	56	33	32	13	8	4			6	188
Total TAHOUA		307	501	212	172	96	63	13	4		56	1424
TILLABERY	H	52	279	226	200	126	81	22	2	4	15	1007
	F	16	63	99	58	29	14	1			4	284
Total TILLABERY		68	342	325	258	155	95	23	2	4	19	1291
ZINDER	H	92	262	173	152	143	76	51	13	9	56	1027
	F	42	113	52	49	28	14	3	2	2	18	323
Total ZINDER		134	375	225	201	171	90	54	15	11	74	1350
Total général		934	2678	1772	1423	1008	577	204	51	37	768	9452

X.2.2 Second Cycle

➤ Public

DRES	SEXE	ANCIENNETE_AGE									Total général	
		24 et -	25-29	30-34	35-39	40-44	45-49	50-54	55-59	60 et +		Indéterminé
AGADEZ	H		1	2	2	6	2	1				14
	F	1	1	2	5	3	2					14
Total AGADEZ		1	2	4	7	9	4	1				28
DIFFA	H	1	5	8	11	11	11	1				48
	F	1		3	3	2						9
Total DIFFA		2	5	11	14	13	11	1				57
DOSSO	H	1	9	19	20	18	26	5	4	1	1	104
	F			2	3	8	1					14
Total DOSSO		1	9	21	23	26	27	5	4	1	1	118
MARADI	H	1	14	16	25	27	21	6	1		5	116
	F	1	2	4	6	1	3				2	19
Total MARADI		2	16	20	31	28	24	6	1		7	135
NIAMEY	H	1	5	17	25	40	32	13	7	2	62	204
	F	1	3	11	16	8	21	5	2		18	85
Total NIAMEY		2	8	28	41	48	53	18	9	2	80	289
TAHOUA	H		3	2	5	11	10	3	1		1	36
	F			4	1	1	2					8
Total TAHOUA			3	6	6	12	12	3	1		1	44
ZINDER	H	1	9	18	15	28	19	9	1			100
	F		5	2	1	5	1					14
Total ZINDER		1	14	20	16	33	20	9	1			114
Total général		9	57	110	138	169	151	43	16	3	89	785

➤ Public + Privé

DRES	SEXE	ANCIENNETE_AGE										Total général
		24 et -	25-29	30-34	35-39	40-44	45-49	50-54	55-59	60 et +	Indéterminé	
AGADEV	H		1	2	2	6	2	1				14
	F	1	1	2	5	3	2					14
Total AGADEV		1	2	4	7	9	4	1				28
DIFFA	H	1	5	8	11	11	11	1				48
	F	1		3	3	2						9
Total DIFFA		2	5	11	14	13	11	1				57
DOSSO	H	1	9	19	20	18	26	5	4	1	1	104
	F			2	3	8	1					14
Total DOSSO		1	9	21	23	26	27	5	4	1	1	118
MARADI	H	1	14	16	25	27	21	6	1		5	116
	F	1	2	4	6	1	3				2	19
Total MARADI		2	16	20	31	28	24	6	1		7	135
NIAMEY	H	1	9	24	32	45	37	19	7	3	72	249
	F	1	3	12	16	8	21	7	2		18	88
Total NIAMEY		2	12	36	48	53	58	26	9	3	90	337
TAHOUA	H		3	2	5	11	10	3	1		1	36
	F			4	1	1	2					8
Total TAHOUA			3	6	6	12	12	3	1		1	44
ZINDER	H	1	9	18	15	28	19	9	1			100
	F		5	2	1	5	1					14
Total ZINDER		1	14	20	16	33	20	9	1			114
Total général		9	61	118	145	174	156	51	16	4	99	833

X.2.3 Complexe

➤ Public

DRES	ANCIENNETE_AGE											Total général
	SEXE	24 et -	25-29	30-34	35-39	40-44	45-49	50-54	55-59	60 et +	Indéterminé	
AGADEZ	H	3	34	83	69	48	35	12	1		31	316
	F	2	16	26	20	8	5	3		1	9	90
Total AGADEZ		5	50	109	89	56	40	15	1	1	40	406
DIFFA	H	2	19	16	11	13	7		1	1		70
	F	6	11	4	7	1	1	1				31
Total DIFFA		8	30	20	18	14	8	1	1	1		101
DOSSO	H	16	123	96	83	71	39	3	3	1	95	530
	F	5	26	31	8	6	4	2	1		37	120
Total DOSSO		21	149	127	91	77	43	5	4	1	132	650
MARADI	H	65	193	169	143	117	58	22	2	1	148	918
	F	18	78	65	40	29	8	1	2	1	61	303
Total MARADI		83	271	234	183	146	66	23	4	2	209	1221
NIAMEY	H	6	91	183	198	235	151	47	17	4	167	1099
	F	10	64	143	179	179	132	30	4		155	896
Total NIAMEY		16	155	326	377	414	283	77	21	4	322	1995
TAHOUA	H	33	109	82	90	68	41	12	3		14	452
	F	10	45	26	24	23	7	1			2	138
Total TAHOUA		43	154	108	114	91	48	13	3		16	590
TILLABERY	H	16	111	161	106	105	71	25	3	2	13	613
	F	3	39	59	42	19	16	7	2		3	190
Total TILLABERY		19	150	220	148	124	87	32	5	2	16	803
ZINDER	H	15	63	75	60	57	34	23	13	4	65	409
	F	8	16	16	27	14	10	1	1		13	106
Total ZINDER		23	79	91	87	71	44	24	14	4	78	515
Total général		218	1038	1235	1107	993	619	190	53	15	813	6281

➤ Public + Privé

DRES	ANCIENNETE_AGE											Total général
	SEXE	24 et -	25-29	30-34	35-39	40-44	45-49	50-54	55-59	60 et +	Indéterminé	
AGADEZ	H	3	46	118	106	75	55	28	5	1	111	548
	F	2	19	34	22	9	5	5	1	1	13	111
Total AGADEZ		5	65	152	128	84	60	33	6	2	124	659
DIFFA	H	2	24	20	14	19	12	3	1	1	14	110
	F	6	12	4	7	2	1	1			1	34
Total DIFFA		8	36	24	21	21	13	4	1	1	15	144
DOSSO	H	24	146	130	112	106	69	19	17	6	206	835
	F	5	28	33	9	7	4	3	1		42	132
Total DOSSO		29	174	163	121	113	73	22	18	6	248	967
MARADI	H	67	212	204	185	143	90	37	3	3	624	1568
	F	18	80	67	41	30	8	1	2	1	94	342
Total MARADI		85	292	271	226	173	98	38	5	4	718	1910
NIAMEY	H	19	242	531	516	558	436	188	75	23	980	3568
	F	13	98	189	227	239	177	43	7	3	286	1282
Total NIAMEY		32	340	720	743	797	613	231	82	26	1266	4850
TAHOUA	H	44	181	191	205	160	122	38	10	2	164	1117
	F	14	50	38	34	33	15	2			15	201
Total TAHOUA		58	231	229	239	193	137	40	10	2	179	1318
TILLABERY	H	18	127	200	160	168	113	36	6	6	39	873
	F	3	41	60	45	24	23	7	2		8	213
Total TILLABERY		21	168	260	205	192	136	43	8	6	47	1086
ZINDER	H	15	89	119	104	107	59	33	16	7	129	678
	F	9	18	20	30	15	13	1	1		20	127
Total ZINDER		24	107	139	134	122	72	34	17	7	149	805
Total général		262	1413	1958	1817	1695	1202	445	147	54	2746	11739

X.3 Répartition des enseignants par ancienneté de service, sexe et par DRES

X.3.1 1er Cycle

➤ Public

DRESS	ANCIENNETE_SERVICE									Total général
	SEXE	0-4	5 et 9	10 et 14	15-19	20-24	25-29	30 et +	Indéterminé	
AGADEZ	H	99	29	28	4			1	4	165
	F	53	14	10					4	81
Total AGADEZ		152	43	38	4			1	8	246
DIFFA	H	151	25	18	1		2		8	205
	F	31	7	1					3	42
Total DIFFA		182	32	19	1		2		11	247
DOSSO	H	895	132	41	12	8	4	5	103	1200
	F	142	36	10	1	1		1	33	224
Total DOSSO		1037	168	51	13	9	4	6	136	1424
MARADI	H	975	93	28	8	5	3	2	150	1264
	F	219	22	6	3	2			35	287
Total MARADI		1194	115	34	11	7	3	2	185	1551
NIAMEY	H	182	83	37	17	24	13	4	53	413
	F	183	85	31	10	23	6	1	57	396
Total NIAMEY		365	168	68	27	47	19	5	110	809
TAHOUA	H	951	101	40	2	5	4	1	35	1139
	F	148	22	4	1				2	177
Total TAHOUA		1099	123	44	3	5	4	1	37	1316
TILLABERY	H	715	126	59	15	10	6	1	24	956
	F	224	40	8			2		5	279
Total TILLABERY		939	166	67	15	10	8	1	29	1235
ZINDER	H	601	172	69	27	9	14	2	75	969
	F	231	42	19	6	1			15	314
Total ZINDER		832	214	88	33	10	14	2	90	1283
Total général		5800	1029	409	107	88	54	18	606	8111

➤ **Public + Privé**

DRESS	ANCIENNETE_SERVICE									Total général
	SEXE	0-4	5 et 9	10 et 14	15-19	20-24	25-29	30 et +	Indéterminé	
AGADEZ	H	129	30	28	4			1	4	196
	F	54	14	10					4	82
Total AGADEZ		183	44	38	4			1	8	278
DIFFA	H	161	25	32	4		2		30	254
	F	31	7	2	1				4	45
Total DIFFA		192	32	34	5		2		34	299
DOSSO	H	930	135	41	12	8	4	5	105	1240
	F	143	36	10	1	1		1	33	225
Total DOSSO		1073	171	51	13	9	4	6	138	1465
MARADI	H	1131	138	49	11	6	4	3	314	1656
	F	228	24	8	3	2			43	308
Total MARADI		1359	162	57	14	8	4	3	357	1964
NIAMEY	H	496	143	65	25	27	15	5	118	894
	F	254	92	36	10	23	6	1	65	487
Total NIAMEY		750	235	101	35	50	21	6	183	1381
TAHOUA	H	1030	107	44	3	5	5	1	41	1236
	F	155	25	5	1				2	188
Total TAHOUA		1185	132	49	4	5	5	1	43	1424
TILLABERY	H	741	133	70	16	10	11	2	24	1007
	F	226	42	9			2		5	284
Total TILLABERY		967	175	79	16	10	13	2	29	1291
ZINDER	H	643	177	71	27	9	15	2	83	1027
	F	240	42	19	6	1			15	323
Total ZINDER		883	219	90	33	10	15	2	98	1350
Total général		6592	1170	499	124	92	64	21	890	9452

X.3.2 Second Cycle

➤ Public

DRES	SEXE	ANCIENNETE_SERVICE								Total général
		0-4	5-9	10-14	15-19	20-24	25-29	30 et +	Indéterminé	
AGADEZ	H	8	5	1					0	14
	F	9	5						0	14
Total AGADEZ		17	10	1					0	28
DIFFA	H	34	8	3	3				0	48
	F	5	4						0	9
Total DIFFA		39	12	3	3				0	57
DOSSO	H	44	31	6	6	3	1	1	12	104
	F	5	7	2					0	14
Total DOSSO		49	38	8	6	3	1	1	12	118
MARADI	H	49	31	4	3	11			18	116
	F	7	5	2		1			4	19
Total MARADI		56	36	6	3	12			22	135
NIAMEY	H	46	29	38	24	13	7	2	45	204
	F	21	13	12	8	2	5	2	22	85
Total NIAMEY		67	42	50	32	15	12	4	67	289
TAHOUA	H	9	7	1	1	2		1	15	36
	F	2					1		5	8
Total TAHOUA		11	7	1	1	2	1	1	20	44
ZINDER	H	39	37	11	5	2	4		2	100
	F	9	2	3					0	14
Total ZINDER		48	39	14	5	2	4		2	114
Total général		287	184	83	50	34	18	6	123	785

➤ **Public + Privé**

DRES	SEXE	ANCIENNETE_SERVICE								Total général
		0-4	5-9	10-14	15-19	20-24	25-29	30 et +	Indéterminé	
AGADEZ	H	8	5	1					0	14
	F	9	5						0	14
Total AGADEZ		17	10	1					0	28
DIFFA	H	34	8	3	3				0	48
	F	5	4						0	9
Total DIFFA		39	12	3	3				0	57
DOSSO	H	44	31	6	6	3	1	1	12	104
	F	5	7	2					0	14
Total DOSSO		49	38	8	6	3	1	1	12	118
MARADI	H	49	31	4	3	11			18	116
	F	7	5	2		1			4	19
Total MARADI		56	36	6	3	12			22	135
NIAMEY	H	76	34	38	24	13	7	2	55	249
	F	22	15	12	8	2	5	2	22	88
Total NIAMEY		98	49	50	32	15	12	4	77	337
TAHOUA	H	9	7	1	1	2		1	15	36
	F	2					1		5	8
Total TAHOUA		11	7	1	1	2	1	1	20	44
ZINDER	H	39	37	11	5	2	4		2	100
	F	9	2	3					0	14
Total ZINDER		48	39	14	5	2	4		2	114
Total général		318	191	83	50	34	18	6	133	833

X.3.3 Complexe

➤ Public

DRESS	ANCIENNETE_SERVICE									Total général
	SEXE	0-4	5-9	10-14	15-19	20-24	25-29	30 et +	Indéterminé	
AGADEZ	H	167	74	37	7	7	1		23	316
	F	56	22	4		1			7	90
Total AGADEZ		223	96	41	7	8	1		30	406
DIFFA	H	56	5	7	1		1		0	70
	F	24	4	2					1	31
Total DIFFA		80	9	9	1		1		1	101
DOSSO	H	294	92	25	8	8	4	3	96	530
	F	66	13	3					38	120
Total DOSSO		360	105	28	8	8	4	3	134	650
MARADI	H	443	124	62	9	8	9	1	262	918
	F	142	32	12	2		1	1	113	303
Total MARADI		585	156	74	11	8	10	2	375	1221
NIAMEY	H	351	209	108	33	45	21	9	323	1099
	F	315	175	71	24	24	16	2	269	896
Total NIAMEY		666	384	179	57	69	37	11	592	1995
TAHOUA	H	293	76	31	7	3	1	1	40	452
	F	91	21	5		1			20	138
Total TAHOUA		384	97	36	7	4	1	1	60	590
TILLABERY	H	384	109	40	11	8	9	2	50	613
	F	129	32	6	2	1	3		17	190
Total TILLABERY		513	141	46	13	9	12	2	67	803
ZINDER	H	172	62	37	12	13	8	3	102	409
	F	49	27	3	3		1		23	106
Total ZINDER		221	89	40	15	13	9	3	125	515
Total général		3032	1077	453	119	119	75	22	1384	6281

➤ **Public + Privé**

DRESS	ANCIENNETE_SERVICE									Total général
	SEXE	0-4	5-9	10-14	15-19	20-24	25-29	30 et +	Indéterminé	
AGADEZ	H	248	96	46	22	7	3	2	124	548
	F	68	24	4	2	1			12	111
Total AGADEZ		316	120	50	24	8	3	2	136	659
DIFFA	H	71	9	7	3	1	1		18	110
	F	25	5	2					2	34
Total DIFFA		96	14	9	3	1	1		20	144
DOSSO	H	480	137	30	15	10	5	3	155	835
	F	72	14	4					42	132
Total DOSSO		552	151	34	15	10	5	3	197	967
MARADI	H	761	217	79	30	10	11	3	457	1568
	F	169	36	13	3		1	1	119	342
Total MARADI		930	253	92	33	10	12	4	576	1910
NIAMEY	H	1551	505	226	132	78	41	22	1013	3568
	F	494	213	89	42	27	20	5	392	1282
Total NIAMEY		2045	718	315	174	105	61	27	1405	4850
TAHOUA	H	721	151	52	15	4	4	1	169	1117
	F	138	28	5		1			29	201
Total TAHOUA		859	179	57	15	5	4	1	198	1318
TILLABERY	H	557	161	49	13	8	9	2	74	873
	F	141	40	6	2	1	3		20	213
Total TILLABERY		698	201	55	15	9	12	2	94	1086
ZINDER	H	333	105	43	18	13	8	3	155	678
	F	61	31	3	3		1		28	127
Total ZINDER		394	136	46	21	13	9	3	183	805
Total général		5890	1772	658	300	161	107	42	2809	11739

X.4 Répartition des enseignants par Statut, sexe et par DRES

X.4.1 1er Cycle

➤ Public

DRESS	SEXE	STATUT ENSEIGNANTS				Total général
		Fonctionnaires	Contractuels	A.S.C.N	Coopérants	
AGADEZ	H	50	113	2		165
	F	13	67	1		81
Total AGADEZ		63	180	3		246
DIFFA	H	60	145			205
	F	7	35			42
Total DIFFA		67	180			247
DOSSO	H	210	989	1		1200
	F	53	167	4		224
Total DOSSO		263	1156	5		1424
MARADI	H	169	1088	6	1	1264
	F	26	259	2		287
Total MARADI		195	1347	8	1	1551
NIAMEY	H	210	202		1	413
	F	196	188	12		396
Total NIAMEY		406	390	12	1	809
TAHOUA	H	157	979	2	1	1139
	F	27	150			177
Total TAHOUA		184	1129	2	1	1316
TILLABERY	H	263	690	3		956
	F	50	227	2		279
Total TILLABERY		313	917	5		1235
ZINDER	H	230	736	3		969
	F	58	256			314
Total ZINDER		288	992	3		1283
Total général		1779	6291	38	3	8111

➤ Public + Privé

DRESS	SEXE	STATUT ENSEIGNANTS					Total général
		Fonctionnaires	Contractuels	A.S.C.N	Vacataires	Coopérants	
AGADEZ	H	55	113	2	26		196
	F	13	67	1	1		82
Total AGADEZ		68	180	3	27		278
DIFFA	H	60	145		49		254
	F	7	35		3		45
Total DIFFA		67	180		52		299
DOSSO	H	210	989	1	40		1240
	F	53	167	4	1		225
Total DOSSO		263	1156	5	41		1465
MARADI	H	174	1088	6	387	1	1656
	F	26	259	2	21		308
Total MARADI		200	1347	8	408	1	1964
NIAMEY	H	222	202		467	3	894
	F	198	188	12	89		487
Total NIAMEY		420	390	12	556	3	1381
TAHOUA	H	158	980	2	95	1	1236
	F	27	150		11		188
Total TAHOUA		185	1130	2	106	1	1424
TILLABERY	H	268	690	3	46		1007
	F	51	227	2	4		284
Total TILLABERY		319	917	5	50		1291
ZINDER	H	243	736	3	45		1027
	F	59	256		8		323
Total ZINDER		302	992	3	53		1350
Total général		1824	6292	38	1293	5	9452

X.4.2 Second Cycle

➤ Public

DRES	SEXE	STATUT PERSONNEL			Total général
		Fonctionnaires	Contractuels	A.S.C.N	
AGADEZ	H	10	4		14
	F	9	5		14
Total AGADEZ		19	9		28
DIFFA	H	26	20	2	48
	F	4	5		9
Total DIFFA		30	25	2	57
DOSSO	H	59	45		104
	F	8	6		14
Total DOSSO		67	51		118
MARADI	H	57	59		116
	F	9	10		19
Total MARADI		66	69		135
NIAMEY	H	144	60		204
	F	60	25		85
Total NIAMEY		204	85		289
TAHOUA	H	22	14		36
	F	5	3		8
Total TAHOUA		27	17		44
ZINDER	H	63	37		100
	F	5	9		14
Total ZINDER		68	46		114
Total général		481	302	2	785

➤ Public + Privé

DRES	SEXE	STATUT PERSONNEL				Total général
		Fonctionnaires	Contractuels	A.S.C.N	Vacataires	
AGADEZ	H	10	4			14
	F	9	5			14
Total AGADEZ		19	9			28
DIFFA	H	26	20	2		48
	F	4	5			9
Total DIFFA		30	25	2		57
DOSSO	H	59	45			104
	F	8	6			14
Total DOSSO		67	51			118
MARADI	H	57	59			116
	F	9	10			19
Total MARADI		66	69			135
NIAMEY	H	144	60		45	249
	F	60	25		3	88
Total NIAMEY		204	85		48	337
TAHOUA	H	22	14			36
	F	5	3			8
Total TAHOUA		27	17			44
ZINDER	H	63	37			100
	F	5	9			14
Total ZINDER		68	46			114
Total général		481	302	2	48	833

X.4.3 Complexe
 ➤ **Public**

DRESS	SEXE	STATUT ENSEIGNANTS				Total général
		Fonctionnaires	Contractuels	A.S.C.N	Coopérants	
AGADEZ	H	118	192	6		316
	F	20	69	1		90
Total AGADEZ		138	261	7		406
DIFFA	H	22	46	2		70
	F	6	25			31
Total DIFFA		28	71	2		101
DOSSO	H	169	356	5		530
	F	34	85	1		120
Total DOSSO		203	441	6		650
MARADI	H	283	626	9		918
	F	55	247	1		303
Total MARADI		338	873	10		1221
NIAMEY	H	585	504	5	5	1099
	F	479	393	21	3	896
Total NIAMEY		1064	897	26	8	1995
TAHOUA	H	158	291	3		452
	F	36	101	1		138
Total TAHOUA		194	392	4		590
TILLABERY	H	241	368	4		613
	F	56	133	1		190
Total TILLABERY		297	501	5		803
ZINDER	H	164	245			409
	F	29	77			106
Total ZINDER		193	322			515
Total général		2455	3758	60	8	6281

➤ Public + Privé

DRESS	SEXE	STATUT ENSEIGNANTS					Total général
		Fonctionnaires	Contractuels	A.S.C.N	Vacataires	Coopérants	
AGADEZ	H	168	192	6	182		548
	F	27	69	1	14		111
Total AGADEZ		195	261	7	196		659
DIFFA	H	22	46	2	40		110
	F	6	25		3		34
Total DIFFA		28	71	2	43		144
DOSSO	H	181	376	5	273		835
	F	34	87	1	10		132
Total DOSSO		215	463	6	283		967
MARADI	H	294	626	9	639		1568
	F	56	247	1	38		342
Total MARADI		350	873	10	677		1910
NIAMEY	H	791	520	5	2247	5	3568
	F	513	394	22	350	3	1282
Total NIAMEY		1304	914	27	2597	8	4850
TAHOUA	H	181	291	3	642		1117
	F	36	101	1	63		201
Total TAHOUA		217	392	4	705		1318
TILLABERY	H	244	368	4	257		873
	F	56	133	1	23		213
Total TILLABERY		300	501	5	280		1086
ZINDER	H	216	245		217		678
	F	37	77		13		127
Total ZINDER		253	322		230		805
Total général		2862	3797	61	5011	8	11739

X.5 Répartition du Personnel d'encadrement par fonction, sexe et

X.5.1 1er Cycle

➤ Public

DRES	SEXE	FONCTION											Total général	
		Provisur/Directeur	Censeur	Surveillant	Intendant	Laborantin	Bibliothécaire	Agent de Bureau	Secrétaire/Dactylos	Planton	Manoeuvre	Gardien		Indéterminé
AGADEZ	H	23	1	8			1		1	1		6	1	42
	F	1	2	6			1		1				2	13
Total AGADEZ		24	3	14			2		2	1		6	3	55
DIFFA	H	23		9						2	3	5		42
	F			4					1		3		1	9
Total DIFFA		23		13					1	2	6	5	1	51
DOSSO	H	146	2	39			1	2			3	4	16	213
	F			9	1		5	2	2			1		20
Total DOSSO		146	2	48	1		6	4	2		3	5	16	233
MARADI	H	150	1	74		2		2	4	1	3	3	18	258
	F	1		14			3		2					20
Total MARADI		151	1	88		2	3	2	6	1	3	3	18	278
NIAMEY	H	23	4	13	1	3	4	4	2	3	10	12	1	80
	F	4	2	75		5	53	14	6		10		1	170
Total NIAMEY		27	6	88	1	8	57	18	8	3	20	12	2	250
TAHOUA	H	151	1	85		1	1	5		1	12	12	13	282
	F	3	1	9			2	1	1		5		1	23
Total TAHOUA		154	2	94		1	3	6	1	1	17	12	14	305
TILLABERY	H	134	1	40				1	2	1	10	17	10	216
	F	1		7			1		1				6	16
Total TILLABERY		135	1	47			1	1	3	1	10	17	16	232
ZINDER	H	130	3	95		5	5	4	3	1	10	4	12	272
	F			23			14	1	1	2	1	2	1	45
Total ZINDER		130	3	118		5	19	5	4	3	11	6	13	317
Total général		790	18	510	2	16	91	36	27	12	70	66	83	1721

➤ Public + Privé

DRES	SEXE	FONCTION											Total général	
		Provisieur/Directeur	Censeur	Surveillant	Intendant	Laborantin	Bibliothécaire	Agent de Bureau	Secrétaire/Dactylos	Planton	Manoeuvre	Gardien		Indéterminé
AGADEZ	H	27	1	12	1		1		1	1		9	1	54
	F	1	2	6			1		2				2	14
Total AGADEZ		28	3	18	1		2		3	1		9	3	68
DIFFA	H	26		12						2	3	7	1	51
	F			4	1				1		3		1	10
Total DIFFA		26		16	1				1	2	6	7	2	61
DOSSO	H	151	2	44			1	2			3	8	16	227
	F			9	1		5	2	2			1		20
Total DOSSO		151	2	53	1		6	4	2		3	9	16	247
MARADI	H	170	4	90	2	2		5	4	1	9	13	20	320
	F	1		16			3		3					23
Total MARADI		171	4	106	2	2	3	5	7	1	9	13	20	343
NIAMEY	H	58	10	41	3	3	4	7	8	4	15	43	10	206
	F	6	4	81	2	6	54	15	11		10		3	192
Total NIAMEY		64	14	122	5	9	58	22	19	4	25	43	13	398
TAHOUA	H	157	1	90		1	1	5		1	12	14	14	296
	F	3	1	9			2	1	1		5		1	23
Total TAHOUA		160	2	99		1	3	6	1	1	17	14	15	319
TILLABERY	H	139	1	44			1	1	2	1	11	20	10	230
	F	1		7			1		1				6	16
Total TILLABERY		140	1	51			2	1	3	1	11	20	16	246
ZINDER	H	138	6	108	1	5	5	4	3	2	13	9	12	306
	F	1		24			14	1	2	2	1	2	1	48
Total ZINDER		139	6	132	1	5	19	5	5	4	14	11	13	354
Total général		879	32	597	11	17	93	43	41	14	85	126	98	2036

X.5.2 Second Cycle

➤ Public

DRES	SEXE	FONCTION											Total général	
		Provisieur/Directeur	Censeur	Surveillant	Intendant	Laborantin	Bibliothécaire	Agent de Bureau	Secrétaire/Dactylos	Planton	Manoeuvre	Gardien		Indéterminé
AGADEV	H	1	1	1							1	1		5
	F			1										1
Total AGADEV		1	1	2							1	1		6
DIFFA	H	3	4				1			2	5	3		18
	F			1					1					2
Total DIFFA		3	4	1			1		1	2	5	3		20
DOSSO	H	2	4	3			2	1			1	1		14
	F		1	1			1	1	3					7
Total DOSSO		2	5	4			3	2	3		1	1		21
MARADI	H	4	4	6			1	1	1	2	2			21
	F			5			3		1					9
Total MARADI		4	4	11			4	1	2	2	2			30
NIAMEY	H	6	7	2	1	2	1	1	1	1	2	3	11	38
	F		7	19	1		15	5	5		5		6	63
Total NIAMEY		6	14	21	2	2	16	6	6	1	7	3	17	101
TAHOUA	H	1	3	1						1	1	2	4	13
	F			2			1		1				1	5
Total TAHOUA		1	3	3			1		1	1	1	2	5	18
ZINDER	H	6	7	7			3	4			3	2		32
	F		3	3			1		1					8
Total ZINDER		6	10	10			4	4	1		3	2		40
Total général		23	41	52	2	2	29	13	14	6	20	12	22	236

➤ Public + Privé

DRES	SEXE	FONCTION											Total général	
		Provisseur/Directeur	Censeur	Surveillant	Intendant	Laborantin	Bibliothécaire	Agent de Bureau	Secrétaire/Dactylos	Planton	Manoeuvre	Gardien		Indéterminé
AGADEZ	H	1	1	1							1	1		5
	F			1										1
Total AGADEZ		1	1	2							1	1		6
DIFFA	H	3	4				1			2	5	3		18
	F			1					1					2
Total DIFFA		3	4	1			1		1	2	5	3		20
DOSSO	H	2	4	3			2	1			1	1		14
	F		1	1			1	1	3					7
Total DOSSO		2	5	4			3	2	3		1	1		21
MARADI	H	4	4	6			1	1	1	2	2			21
	F			5			3		1					9
Total MARADI		4	4	11			4	1	2	2	2			30
NIAMEY	H	9	9	4	1	2	1	1	1	1	3	5	11	48
	F		7	19	3		15	5	7		5		6	67
Total NIAMEY		9	16	23	4	2	16	6	8	1	8	5	17	115
TAHOUA	H	1	3	1						1	1	2	4	13
	F			2			1		1				1	5
Total TAHOUA		1	3	3			1		1	1	1	2	5	18
ZINDER	H	6	7	7			3	4			3	2		32
	F		3	3			1		1					8
Total ZINDER		6	10	10			4	4	1		3	2		40
Total général		26	43	54	4	2	29	13	16	6	21	14	22	250

X.5.3 Complexe

➤ Public

DRES	SEXE	FONCTION											Total général	
		Provisieur/Directeur	Censeur	Surveillant	Intendant	Laborantin	Bibliothécaire	Agent de Bureau	Secrétaire/Dactylos	Planton	Manoeuvre	Gardien		Indéterminé
AGADEV	H	13	12	5					1	2	3	5	5	46
	F		2	6			3		3			1		15
Total AGADEV		13	14	11			3		4	2	3	6	5	61
DIFFA	H	3	1	4					1	1	3	1		14
	F			1			1							2
Total DIFFA		3	1	5			1		1	1	3	1		16
DOSSO	H	21	16	18		3	5	3		1	7	3		77
	F	1	2	8			6		6					23
Total DOSSO		22	18	26		3	11	3	6	1	7	3		100
MARADI	H	26	33	60	2	8	5	1	3	2	6	4	4	154
	F	2	3	24		1	15		4					49
Total MARADI		28	36	84	2	9	20	1	7	2	6	4	4	203
NIAMEY	H	28	25	28		5	7	7	1	3	3	16	4	127
	F	3	26	129	4	1	117	25	25		1	1	8	340
Total NIAMEY		31	51	157	4	6	124	32	26	3	4	17	12	467
TAHOUA	H	19	18	25	1	2	9	3	2	4	5	10	2	100
	F	1	5	18			12	2	5		1			44
Total TAHOUA		20	23	43	1	2	21	5	7	4	6	10	2	144
TILLABERY	H	32	24	27		4	5	3	3	1	10	5		114
	F		3	13			5	2	5				5	33
Total TILLABERY		32	27	40		4	10	5	8	1	10	5	5	147
ZINDER	H	21	15	31		3	3	5		2	10	5	3	98
	F		1	9			6		3					19
Total ZINDER		21	16	40		3	9	5	3	2	10	5	3	117
Total général		170	186	406	7	27	199	51	62	16	49	51	31	1255

➤ Public + Privé

DRES	SEXE	FONCTION											Total général	
		Provisieur/Directeur	Censeur	Surveillant	Intendant	Laborantin	Bibliothécaire	Agent de Bureau	Secrétaire/Dactylos	Planton	Manoeuvre	Gardien		Indéterminé
AGADEZ	H	26	20	18			1		2	3	10	12	6	98
	F	1	3	8			3	3	4			1	1	24
Total AGADEZ		27	23	26			4	3	6	3	10	13	7	122
DIFFA	H	5	1	7					1	1	3	3	1	22
	F			1	2		1							4
Total DIFFA		5	1	8	2		1		1	1	3	3	1	26
DOSSO	H	41	20	39	3	3	7	3		3	10	16	2	147
	F	1	2	12	2		6		7					30
Total DOSSO		42	22	51	5	3	13	3	7	3	10	16	2	177
MARADI	H	49	52	89	7	8	5	3	5	7	15	26	7	273
	F	3	3	26	1	1	15		4					53
Total MARADI		52	55	115	8	9	20	3	9	7	15	26	7	326
NIAMEY	H	112	81	153	17	8	14	29	15	22	69	105	15	640
	F	11	28	152	11	2	123	35	52	1	7	1	10	433
Total NIAMEY		123	109	305	28	10	137	64	67	23	76	106	25	1073
TAHOUA	H	46	34	56	6	2	9	6	5	7	13	31	3	218
	F	1	5	18	1		13	2	9		1			50
Total TAHOUA		47	39	74	7	2	22	8	14	7	14	31	3	268
TILLABERY	H	44	30	41		5	5	3	3	2	15	13	3	164
	F		3	14			5	2	6				6	36
Total TILLABERY		44	33	55		5	10	5	9	2	15	13	9	200
ZINDER	H	39	24	58	2	3	4	10	1	5	22	16	6	190
	F		1	12			6		5				1	25
Total ZINDER		39	25	70	2	3	10	10	6	5	22	16	7	215
Total général		379	307	704	52	32	217	96	119	51	165	224	61	2407