

REPUBLIQUE DU NIGER

Fraternité- Travail- Progrès



MINISTRE DES ENSEIGNEMENTS SECONDAIRES

SECRETARIAT GENERAL

DIRECTION DES STATISTIQUES ET DE L'INFORMATIQUE

STATISTIQUES DES ENSEIGNEMENTS SECONDAIRES

ANNUAIRE STATISTIQUE

2014 - 2015

Avec l'appui technique de



et la contribution financière de



Et du Projet d'Appui à une Education de Qualité (PAEQ)

SOMMAIRE

AVANT-PROPOS	2
LISTE DES SIGLES ET ACRONYMES.....	3
APERÇU METHODOLOGIQUE.....	5
CONCEPTS ET DEFINITIONS	7
PRESENTATION DU MINISTÈRE DES ENSEIGNEMENTS SECONDAIRES :.....	10
PREMIÈRE PARTIE : EVOLUTION DES EFFECTIFS ET DES INDICATEURS DE L'ENSEIGNEMENT SECONDAIRE	12
I CYCLE DE BASE II	13
II CYCLE MOYEN.....	25
DEUXIÈME PARTIE : LES DONNÉES DU RECENSEMENT SCOLAIRE 2014-2015.....	40
III LES PRINCIPAUX CHIFFRES.....	41
III.1 NOMBRE D'ETABLISSEMENTS, DE SALLES DE CLASSE, D'ENSEIGNANTS, ELEVES PAR STATUT ET CYCLE ACCUEILLI PAR INSPECTION	41
III.1. 1 CYCLE BASE 2 OU 1 ^{ER} CYCLE (COLLEGES).....	41
III.1. 2 CYCLE MOYEN OU 2 ND CYCLE (LYCEES)	42
III.1. 3 COMPLEXES (CES ET CSP)	43
IV INFRASTRUCTURES SCOLAIRES PAR DRES.....	47
IV.1 EQUIPEMENTS SCOLAIRES PAR DRES.....	47
V CARACTERISTIQUES ET ETAT DES LOCAUX PAR DDES/IESFA.....	49
V.1 NATURE ET ETAT DES SALLES DE CLASSES PAR DDES/IESFA.....	49
VI MOBILIERS ET EQUIPEMENTS DIDACTIQUES PAR DDES/IESFA	69
VII EFFECTIFS DES ELEVES	143
VIII PERSONNELS	166

AVANT-PROPOS

Le but de cet annuaire est de fournir aux utilisateurs le maximum des statistiques disponibles sur la situation de l'école au niveau du sous-secteur enseignement secondaire en 2014-2015. La structure de cette édition ne comporte pas de modifications fondamentales par rapport à la précédente. La mise à jour des données a été effectuée lorsque l'information est disponible.

Ce document se compose de deux parties : une partie analytique sur l'évolution des effectifs et des indicateurs clés des enseignements secondaires (cycle Base II et cycle Moyen) de 2009-2010 à 2014-2015 et une partie présentant des tableaux des données statistiques détaillées de tous les intrants du système (les élèves, les enseignants et le personnel administratif et de soutien, les locaux, les mobiliers, etc.) au titre de la campagne statistique 2014-2015.

La publication a été rendue possible grâce à l'appui technique de l'Institut des Statistiques de l'UNESCO (ISU) et aux contributions financières du Fond des Nations Unies pour l'Enfance (UNICEF) et du Projet d'Appui à l'Education de Qualité (PAEQ). Nous les prions de trouver ici, nos sincères remerciements pour l'intérêt qu'ils portent au développement des enseignements secondaires en général et à la production des données statistiques en particulier. Nous les encourageons à préserver et à renforcer la bonne collaboration établie désormais entre eux et le Ministère des Enseignements Secondaires.

Nos remerciements vont également à l'endroit de tous les acteurs de la chaîne de production des données statistiques des enseignements secondaires (Etablissements, DDES ou IESFA, DRES) pour leur contribution à la collecte de ces données malgré les conditions de travail souvent difficiles et à l'équipe technique centrale qui n'a ménagé aucun effort pour assurer la sortie de cet annuaire.

Certaines données publiées dans ce document le sont à un niveau agrégé, les utilisateurs pourront s'adresser à la Direction des Statistiques et de l'Informatique pour des précisions complémentaires.

Bien que des vérifications et contrôles aient été effectués par nos services compétents, ce document pourrait comporter des imperfections. Nous accueillerons volontiers vos observations et suggestions pour pouvoir améliorer les prochaines éditions.

La Ministre des Enseignements Secondaires



MADAME BETY AICHATOU HABIBOU OUMANI

LISTE DES SIGLES ET ACRONYMES

ANAB	Agence Nigérienne des Allocations et des Bourses
ASCN	Appelé du Service Civique National
BAC	Baccalauréat
BEPC	Brevet d'Etudes du Premier Cycle
BTS	Brevet de Technicien Supérieur
CEG	Collège d'Enseignement Général
CES	Complexe d'Enseignement Secondaire
CGE	Comptabilité et Gestion des Entreprises
DAI/DRP	Direction des Archives, de l'Information, de la Documentation et des Relations Publiques
DDES	Direction Départementale des Enseignements Secondaires
DESG	Direction de l'Enseignement Secondaire Général
DESPRI	Direction de l'Enseignement Secondaire Privé
DEP	Direction des Etudes et de la Programmation
DEPS	Direction de l'Education Physique et Sportive
DEXCO	Direction des Examens, Concours et de l'Orientation
DFIC	Direction de la Formation Initiale et Continue
DGE	Direction Générale des Enseignements
DGFEC	Direction Générale des Formations, des Examens et Concours
DL	Direction de la Législation
DRES	Direction Régionale des Enseignements Secondaires
DRFM	Direction des Ressources Financières et du Matériel
DRH	Direction des Ressources Humaines
DSI	Direction des Statistiques et de l'Informatique
DTS	Diplôme de Technicien Supérieur
DPSF	Direction de la Promotion et de la Scolarisation des Filles
EF	Economie Familiale
EPS	Education Physique et Sportive
FA	Franco Arabe

FB	Finance Banque
GC	Gestion Commerciale
IG	Informatique de Gestion
IESFA	Inspection de l'Enseignement Secondaire Franco-arabe
INS	Institut National de la Statistique
IPR	Inspection Pédagogique Régionale
ISU	Institut des statistiques de l'UNESCO
MES	Ministère des Enseignements Secondaires
MESR/I	Ministère de l'Enseignement Supérieur, de la Recherche et de l'Innovation
MEP/A/PLN/EC	Ministère de l'Enseignement Primaire, de l'Alphabétisation, de la Promotion des Langues Nationales et de l'Éducation Civique
MIE	Maintenance Informatique et Electronique
OMD	Objectifs du Millénaire pour le Développement
PDES	Programme de Développement Economique et Sociale
PES	Professeur d'Enseignement Secondaire
SD	Secrétariat de Direction
SISED	Système d'Information Statistique de l'Education
TBA	Taux Brut d'Admission
TBS	Taux Brut de Scolarisation
UNICEF	Fonds des Nations Unies pour l'Enfance
UNESCO	Organisation des Nations Unies pour l'Education, la Science et la Culture
PAEQ	Projet d'Appui à une Education de Qualité

APERCU METHODOLOGIQUE

L'enquête statistique annuelle ou campagne statistique 2014-2015 du Ministère des Enseignements Secondaires, consiste en un recensement de tous les établissements de l'enseignement Secondaire (publics comme privés, traditionnels comme franco- arabes).

Le processus commence avec le placement des outils de collecte au niveau de tous les établissements scolaires du secondaire. Cette année, le placement des questionnaires au niveau des établissements a été couplé avec la formation des chargés des statistiques des structures déconcentrées avec l'appui financier de l'UNICEF. Quant à la collecte des données, elle a été couplée avec la formation des chefs d'établissement sur les techniques de remplissage des questionnaires statistiques, avec l'appui financier du Projet d'Appui à l'Education de Qualité (PAEQ).

Comme à l'accoutumé, la campagne statistique annuelle 2014-2015 du Ministère des Enseignements Secondaires s'est déroulée en plusieurs séquences : la collecte des données, la saisie, le traitement, l'élaboration de l'annuaire, son édition et sa diffusion.

La remontée des questionnaires à la DSI a été un véritable casse-tête cette année du fait que certains centres de formation des chefs d'établissement n'ont pas respecté les consignes qui consistent à remplir séance tenante les questionnaires statistiques au cours de la journée de formation. Les superviseurs (agents de la DSI) des centres de formations des chefs d'établissements ont ramené avec eux un nombre important des questionnaires remplis en laissant derrière eux, les questionnaires non remplis ou incomplets et c'est la centralisation de ces derniers qui a été le goulot d'étranglement. En outre, avant leur remontée au niveau central, ces questionnaires doivent faire l'objet de contrôle par les chargés des statistiques des Directions Départementales des Enseignement Secondaires (DDES) et/ou des chargés des statistiques des Inspections des Enseignements Secondaires Franco-arabes (IESFA) et ceux des Directions Régionales des Enseignements Secondaires (DRES), mais cela ne semble pas être observé.

La saisie et le traitement des données se sont déroulés au cours des mois de novembre et décembre 2015 au niveau de la salle informatique de la DSI/MESRI. La saisie a été précédée d'une phase de formation des agents de saisie sur l'application « STATEDUC 2 » développée par le bureau régional de l'Institut de Statistique de l'UNESCO de Dakar qui sert de support à la saisie des données. Le traitement qui s'est déroulé en décembre 2015, a consisté en des contrôles de cohérence, de vraisemblances des

données et leurs corrections d'une part, et à la production des différents tableaux d'autre part. Cette étape s'est enchaînée avec une retraite à Dosso pour élaborer la version provisoire de l'annuaire statistique 2014-2015 grâce à un appui financier de l'Unicef.

Les données relatives aux résultats des examens présentés au niveau de la partie analytique de l'annuaire proviennent de la Direction des Examens et Concours (DEXCO), tandis que celles présentées dans la deuxième partie de l'annuaire sont issues du recensement scolaire de la campagne statistique 2014-2015.

Les données démographiques, ayant permis le calcul des différents indicateurs contenus dans cet annuaire proviennent des projections démographiques effectuées par l'Institut National de la Statistique (INS) sur la base du Recensement Général de la Population et de l'Habitation de 2012 (RGPH).

Le présent annuaire fait ressortir les éléments suivants :

- Les principaux intrants du système : écoles, classes, mobilier, équipements didactiques, manuels, effectifs élèves ;
- Les indicateurs d'accès et de couverture: taux d'admission, de scolarisation ;
- Les mobiliers et équipements collectifs des élèves ;
- Le personnel enseignant et administratif.... Etc.

CONCEPTS ET DEFINITIONS

Taux Brut de Scolarisation (TBS) : Rapport entre le nombre total d'élèves inscrits à un niveau d'enseignement quels que soient leurs âges et la population totale d'âge officiel de scolarisation à ce niveau. On a ainsi des taux bruts de scolarisation au primaire, au secondaire et au supérieur. Exemple au secondaire cycle Base 2 : le Taux Brut de Scolarisation (TBS) : Rapport entre le nombre d'enfants (tous âges confondus) dans le cycle du sous-secteur et le nombre total d'enfants âgés de 13 à 16 ans (âge légal au niveau de ce cycle).

Taux Net de Scolarisation (TNS) : Rapport entre le nombre d'élèves inscrits à un niveau d'enseignement, ayant l'âge officiel de scolarisation à ce niveau et la population totale d'âge officiel de scolarisation à ce niveau. On a ainsi des taux nets de scolarisation au primaire, au secondaire et au supérieur. Exemple au secondaire cycle de Base 2 : TNS : Rapport entre le nombre d'enfants âgés de 13 à 16 ans fréquentant l'école secondaire et le nombre total d'enfants de 13 à 16 ans.

Taux Brute d'Admission (TBA) : Rapport entre le nombre d'élèves nouvellement admis en première année d'un cycle ou ordre d'enseignement et la population ayant l'âge officiel d'admission dans ce cycle. Il sert à mesurer le niveau général d'accès au cycle, à estimer la capacité du système éducatif à accueillir en première année la population ayant l'âge légal d'admission au cycle. Exemples :

- pour le cycle de Base 2 (collège) : Rapport entre le nombre d'enfants nouvellement inscrits en 6^{ème} (quels que soient leurs âges) et le nombre total d'enfants âgés de 13 ans dans le pays.

- pour le cycle Moyen (lycée) : Rapport entre le nombre d'enfants nouvellement inscrits en seconde (quels que soient leurs âges) et le nombre total d'enfants âgés de 17 ans dans le pays.

Taux Net d'Admission (TNA) : Rapport entre le nombre de nouveaux entrants dans un niveau d'enseignement donné ayant l'âge officiel d'entrée à ce niveau et la population d'âge officiel d'entrée à ce niveau d'enseignement. Exemples :

- pour le cycle de Base 2 (collège) : Rapport entre le nombre d'enfants âgés de 13 ans, nouvellement inscrits en 6^{ème} et le nombre total d'enfants âgés de 13 ans dans le pays.

- pour le cycle Moyen (lycée) : Rapport entre le nombre d'enfants âgés de 17 ans, nouvellement inscrits en seconde et le nombre total d'enfants âgés de 17 ans dans le pays.

Taux de Survie par année d'études (TS /AE) : La survie pour le cycle désigne la proportion d'enfants qui parvient à la dernière année du cycle sans redoubler. Cet indicateur mesure la progression des élèves à partir de la cohorte initiale

Taux de Transition (TT) : Rapport entre le nombre d'élèves nouvellement admis dans la première année d'étude d'un niveau d'enseignement au cours d'une année scolaire et le nombre d'élèves inscrits dans la dernière année d'étude du niveau d'enseignement immédiatement inférieur de l'année scolaire précédente. On calcule généralement le taux de transition du primaire au secondaire, le taux de transition du cycle de Base au cycle Moyen et le taux de transition du cycle Moyen au supérieur.

Exemple le Taux de Transition du cycle Moyen au supérieur : Rapport entre le nombre d'élèves admis dans la première année du supérieur au cours d'une année scolaire et le nombre d'élèves inscrits en classe de terminale l'année scolaire précédente.

Taux d'Achèvement (TA) : Proportion des élèves nouvellement admis en dernière année d'un cycle par rapport à l'effectif de la population d'âge théorique au niveau concerné. Exemple :

- pour le cycle de Base 2 (collège) : Rapport entre le nombre d'élèves nouvellement admis (non redoublants) en 3ème et la population âgée de 16 ans.

- pour le cycle Moyen (lycée) : Rapport entre le nombre d'élèves nouvellement admis (non redoublants) en terminal (Tle) et la population de âgée de 19 ans.

Taux d'Abandon (TA) : Rapport entre le nombre d'élèves inscrits au cours d'une année scolaire et qui quittent le système scolaire durant l'année scolaire pour une raison quelconque et le nombre total d'élèves inscrits au cours de cette année scolaire.

Taux de Promotion (TP) : Proportion des élèves ayant terminé avec succès une année d'étude donnée et qui s'inscrivent au niveau supérieur l'année scolaire suivante. Ce taux mesure l'efficacité interne du système éducatif.

Ratio élèves par salle de classe : Rapport entre le nombre total d'élèves et le nombre total de classes fonctionnelles. C'est le nombre moyen d'élèves par salle de classe fonctionnelle.

Taux de Réussite au BEPC (TR au BEPC) : Rapport entre le nombre d'élèves déclarés admis à l'examen du BEPC et l'effectif des élèves présentés (ayant effectivement subi les épreuves du BEPC).

Taux de Réussite au BAC (TR au BAC) : Rapport entre le nombre d'élèves déclarés admis à l'examen du BAC et l'effectif des élèves présentés (ayant effectivement subi les épreuves du baccalauréat).

Salle de classe fonctionnelle : Unité pédagogique où des enseignements sont dispensés. Elle peut être construite ou en abri précaire (paillote par exemple).

Effectif des enseignants : Ensemble du personnel des établissements scolaires destiné à des tâches d'enseignement qu'il soit utilisé ou non.

Enseignement : Ensemble des cours prescrits dans un curriculum constituant un ordre d'études.

Enseignement Secondaire général du cycle de Base 2 : Niveau d'enseignement formel d'une durée normale de 4 ans visant à consolider les acquis de l'enseignement primaire, à préparer à l'enseignement secondaire général du cycle Moyen général ou professionnel ou à la vie professionnelle. Il est destiné aux sortants de l'enseignement primaire et constitue le second palier de la fréquentation scolaire obligatoire. Il est sanctionné par un diplôme (BEPC) de fin d'enseignement du cycle de base2.

Enseignement secondaire général du cycle Moyen : Ordre d'enseignement formel dont la durée normale est de 3 ans. Il comporte un cycle unique et vise à assurer aux sortants de l'enseignement de base 2, un enseignement général. Il vise essentiellement à préparer aux écoles supérieures (études

universitaires ou professionnelles) Il est sanctionné par un diplôme : le baccalauréat de l'enseignement secondaire général (BAC) de fin d'enseignement moyen.

Etablissement scolaires : Organe dispensateur d'enseignement général, technique et de formation professionnelle public ou privé.

Niveau d'instruction : Niveau le plus élevé de scolarisation officielle atteint par une personne. Il est évalué par la dernière classe achevée (avec ou sans succès) du système scolaire.

Population scolaire : total de la population qui fréquente un établissement scolaire d'enseignement régulier au cours d'une année scolaire. Elle comprend : les élèves de l'école primaire, les élèves du secondaire (1er et 2ème cycle) et les étudiants du supérieur.

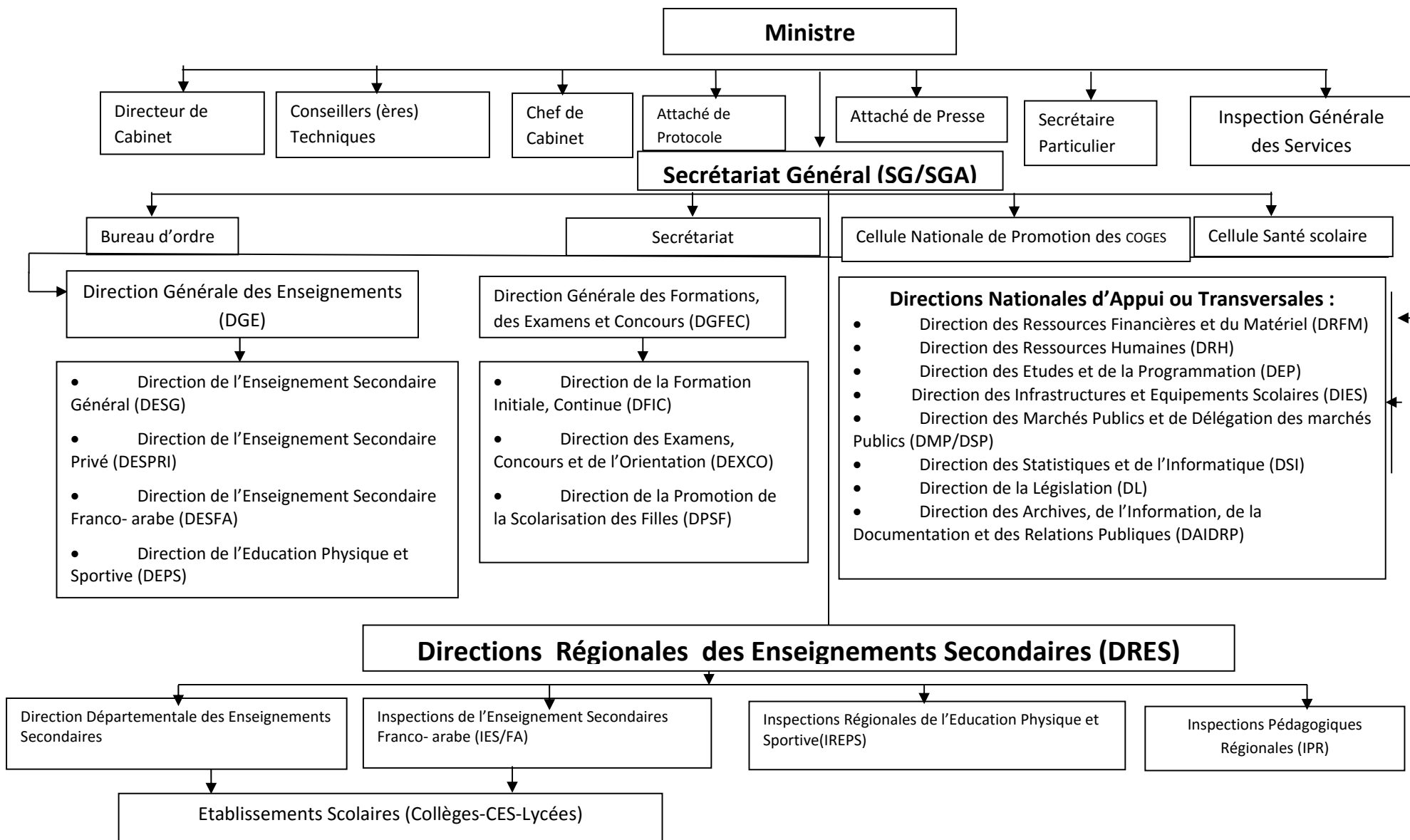
Population scolarisable : total de la population en âge scolaire, soit globalement celle âgée de (7-24) ans. Pour chaque niveau d'enseignement, la population scolarisable est l'ensemble de la population concernée par la tranche d'âge spécifique à ce niveau : Ecole primaire (7-12) ans ; Enseignement secondaire (cycles de base 2 et Moyen) respectivement (13-16) ans et (17-19) ans ; Enseignement supérieur (20-24) ans.

PRESENTATION DU MINISTÈRE DES ENSEIGNEMENTS SECONDAIRES :

Le Ministère des Enseignements Secondaires a été créé par Décret N°2013-327/PRN du 13 Août 2013. Il est organisé par arrêté N° 0115/MES/SG/DL du 10 juillet 2014 portant Organisation des Services de l'Administration Centrale du Ministère des Enseignements Secondaires et déterminant les attributions de leurs responsables.

(Voire Organigramme ci-dessous)

ORGANIGRAMME DU MINISTÈRE DES ENSEIGNEMENTS SECONDAIRES (M.E.S)



Première partie : Evolution des effectifs et des indicateurs de l'enseignement secondaire

I Cycle de base II

Le cycle de base II est le premier cycle de l'enseignement secondaire. Il accueille officiellement en première année les enfants âgés de onze (11) à treize (13) ans. Les études, d'une durée de quatre (4) ans, sont sanctionnées par le Brevet d'Etudes du Premier Cycle (BEPC) qui donne accès à l'enseignement moyen général, technique ou professionnel.

Depuis 2009-2010, l'accroissement rapide des apprenants achevant le cycle primaire a entraîné une évolution sensible des effectifs du cycle de base II.

1. Performances en matière d'accès et de couverture

Les performances en matière d'accès et de couverture sont mesurées à partir des indicateurs couramment utilisés que sont :

- i. l'évolution des nouveaux inscrits en 6^{ème}
- ii. les effectifs globaux
- iii. le taux brut d'admission en 6^{ème}
- iv. les taux brut et net de scolarisation
- v. le taux de transition de CM2 – 6^{ème}

1.1. Performances en matière d'accès

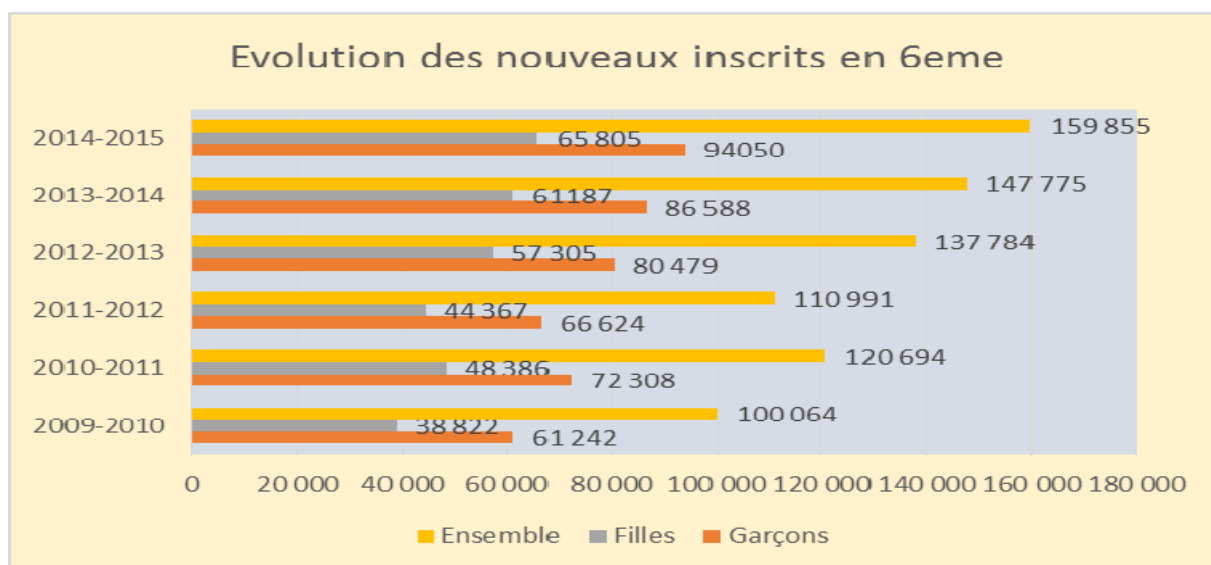
Tableau N°1 : Evolution des nouveaux inscrits en 6^{ème}

Sexe	2009-2010	2010-2011	2011-2012	2012-2013	2013-2014	2014-2015	Accroissement Annuel moyen (%)
Garçons	61 242	72 308	66 624	80 479	86 588	94050	9,5%
Filles	38 822	48 386	44 367	57 305	61187	65 805	12,1%
Ensemble	100 064	120 694	110 991	137 784	147 775	159 855	10,6%

Source : DSI/MES

Depuis 2009-2010, on constate une hausse très sensible des nouveaux admis en 6^{ème}. Ces effectifs ont évolué de **100 064** élèves l'année 2009-2010 à **159 855** élèves en 2014-2015, soit un accroissement annuel moyen global de 10,6%. Cet accroissement est plus remarquable chez les filles (12,1%).

Graphique N°1 : Evolution des nouveaux inscrits en 6^{ème}



Source : DSI/MES

Tableau N°2 : Evolution du taux de transition CM2 – 6^{ème} par sexe et par région de 2012-2013 à 2014-2015

DRES	Taux de transition (%)								
	2012-2013			2013-2014			2014-2015		
	Garçons	Filles	Ensemble	Garçons	Filles	Ensemble	Garçons	Filles	Ensemble
Agadez	80,1	84	82	70,8	72,4	71,6	87,7	86,1	86,9
Diffa	79,8	69,8	74,7	78,1	74,9	76,5	54,4	45,8	49,9
Dosso	71,8	70	71,1	76,2	72,2	74,6	54,6	51,8	53,4
Maradi	62,8	53,8	59,3	65,2	53,2	60,3	57,4	47,8	53,5
Niamey	93,7	96,3	95	94	90,5	92,2	99,1	97,1	98,1
Tahoua	76,1	66,3	72,6	69,9	57,9	65,4	54,1	44,6	50,5
Tillabéri	59,1	63,1	60,9	59	57,3	58,2	47,6	42,4	45,2
Zinder	38,4	34,9	36,8	59,9	56,6	58,4	62,7	57,4	60,2
NIGER	66,2	63,2	64,9	69,2	63,5	66,7	59,6	54,8	57,5

Source : DSI/MES

On note une tendance évolutive des nouveaux entrants en 6^{ème} se mesurant par le taux de transition effectif entre le CM2 et la 6^{ème}, qui est passé de façon globale de 64,9% en 2012-2013 à 66,7% en 2013-2014. Malgré cette évolution générale, on constate une régression significative au niveau de certaines régions comme Agadez et Tahoua. Par contre entre 2013-2014 et 2014-2015, ce taux a régressé passant de 66,7% à 57,5%.

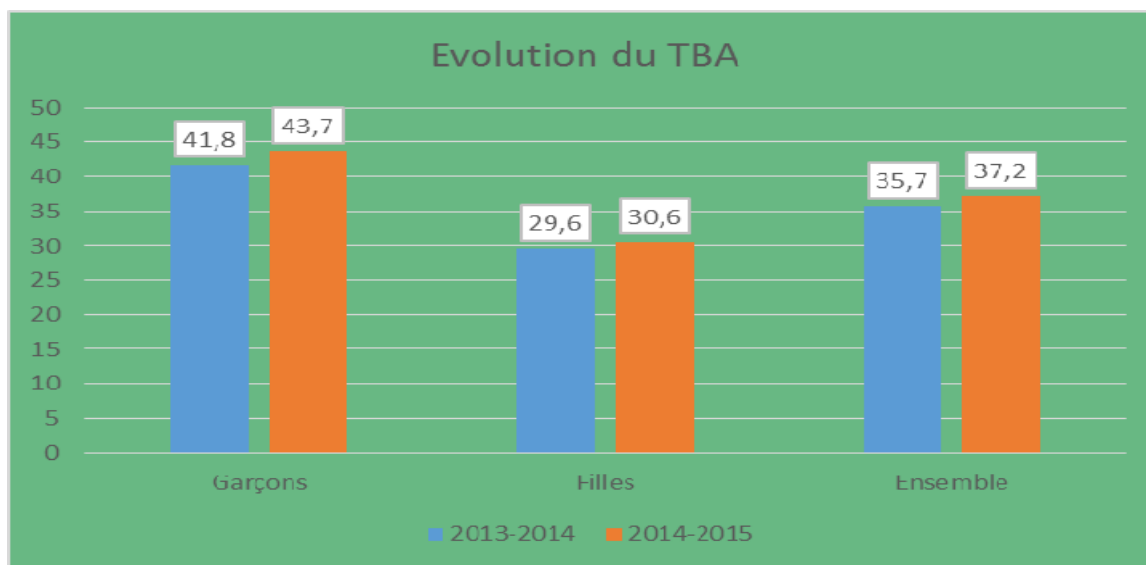
Tableau N°3 : Evolution du taux brut d'admission (en %) en 6^{ème}

Sexe	2013-2014	2014-2015	Gain en points
Garçons	41,8	43,7	1,9
Filles	29,6	30,6	1,1
Ensemble	35,7	37,2	1,5

Source : DSI/MES

Entre 2013-2014 et 2014-2015 le TBA au niveau national a connu une hausse de 1,5 point de pourcentage. Cette hausse est plus importante chez les garçons avec 1,9 point de pourcentage.

Graphique N°2 : Evolution du taux brut d'admission (en %) en 6^{ème}



Source : DSI/MES

Tableau N°4 : Taux brut d'admission et disparité entre régions.

DRES	Taux brut d'admission (%)						Indice de disparité en 2014-2015	
	2013-2014			2014-2015			Régional	F/G
	Garçons	Filles	Ensemble	Garçons	Filles	Ensemble	2015	2015
Agadez	45,8	45,8	45,8	50,7	52,6	51,6	1,4	1,0
Diffa	28,4	29,4	28,9	22,8	22,0	22,4	0,5	0,9
Dosso	58,7	38,5	48,6	49,4	33,2	41,3	1,1	0,7
Maradi	45,9	25,4	35,5	52,4	28,5	40,3	1,1	0,5
Niamey	87,5	85,1	86,3	95,3	93,0	94,1	2,6	1,0
Tahoua	44,1	22,2	33,3	45,0	23,1	34,2	0,9	0,5
Tillabéri	29,3	25,2	27,2	28,7	22,1	25,4	0,7	0,8
Zinder	25,5	20,5	23	31,3	25,0	28,2	0,8	0,8
NIGER	41,8	29,6	35,7	43,7	30,6	37,2	1,0	0,7

Source : DSI/MES

Le tableau ci-dessus montre qu'il existe une importante disparité entre les régions en matière d'accès en 6^{ème}. En 2015 les régions d'Agadez, Dosso, Maradi et Niamey présentent un indice de disparité supérieur ou égal à la moyenne nationale.

En ce qui concerne la disparité entre sexe, on remarque que l'indice de parité au niveau national est de 0,7. Toutes les régions ont dépassé la parité sauf Maradi et Tahoua qui présente une situation défavorable avec chacune un indice de parité de 0,5.

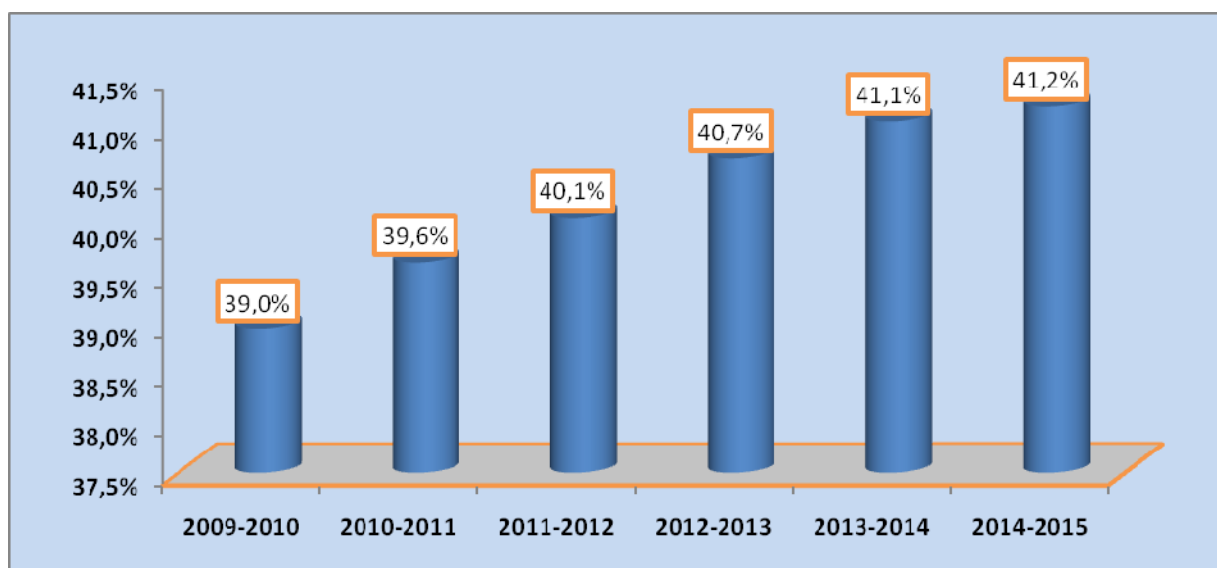
Tableau N°5 : Evolution de l'effectif des filles

Année scolaire	Effectifs		
	Total	dont filles	
		nombre	%
2009-2010	253 643	98 811	39,0
2010-2011	298 216	118 198	39,6
2011-2012	332 852	133 430	40,1
2012-2013	354 959	144 425	40,7
2013-2014	406 702	167 009	41,1
2014-2015	475 283	196 027	41,2

Source : DSI/MES

Les filles ne représentent que 41,2% en 2014-2015 malgré leur nombre qui est passé de 98 811 en 2009-2010 à 196 027 en 2014-2015. Beaucoup reste à faire en matière d'équité dans la scolarisation au cycle de base II.

Graphique N°3 : Evolution des effectifs des filles



Source : DSI/MES

1.2. Performances en matière de couverture

Tableau N°6 : Evolution des effectifs de 2009-2010 à 2014-2015

Sexe	2009-2010	2010-2011	2011-2012	2012-2013	2013-2014	2014-2015	Taux d'accroissement annuel moyen
Garçons	154 832	180 018	199 422	210 534	239 693	279 256	12,5%
Filles	98 811	118 198	133 430	144 425	167 009	196 027	14,6%
Ensemble	253 643	298 216	332 852	354 959	406 702	475 283	13,4%

Source : DSI/MES

Depuis 2009-2010, les effectifs du cycle de base II connaissent des hausses significatives avec un accroissement annuel moyen de 13,4%. En effet, les effectifs sont passés de **253 643** en 2009-2010 à **475 027** en 2014-2015.

Tableau N°7 : Evolution du taux brut de scolarisation (%) par sexe et entre 2013-2014 et 2014-2015

Sexe	2013-2014	2014-2015	Gain en points
Garçons	31,1	34,8	3,7
Filles	21,5	24,2	2,7
Ensemble	26,3	29,5	3,2
Indice parité F/G	0,7	0,7	-

Source : DSI/MES

Le taux brut de scolarisation est passé de 26,3% en 2013-2014 à 29,5% en 2014-2015 soit une augmentation de 3,2 points de pourcentage. Ce qui veut dire que les élèves inscrits en 2014-2015 au cycle de Base II ne représentent que 29,5% de la population des enfants en âge d'y être scolarisés (13-16 ans).

La progression accélérée de la demande de l'offre d'éducation constatée ces dernières années n'a cependant qu'un effet limité sur l'extension de la couverture éducative en raison du nombre encore plus important de jeunes à scolariser.

Tableau N°8 : Evolution du taux brut de scolarisation par sexe et par région de 2013-2014 à 2014-2015

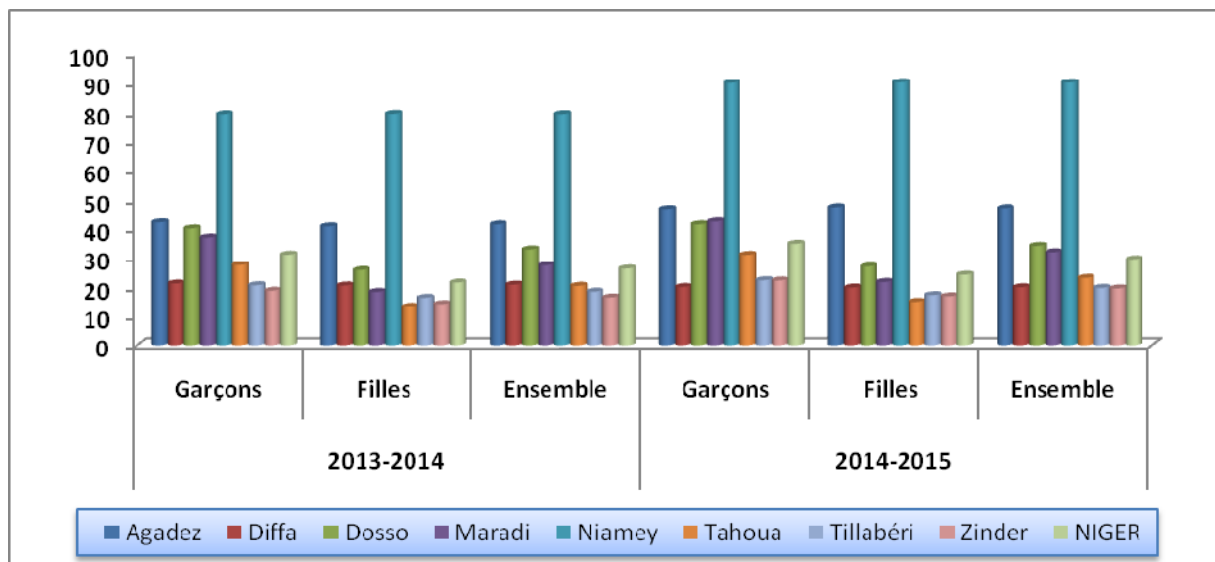
DRES	Taux brut de scolarisation (%)						Indice de disparité en 2014-2015	
	2013-2014			2014-2015			Régional	F/G
	Garçons	Filles	Ensemble	Garçons	Filles	Ensemble	2015	2015
Agadez	42,1	40,7	41,4	47,1	47,4	47,3	1,6	1,0
Diffa	21,2	20,5	20,8	20,0	19,8	19,9	0,7	1,0
Dosso	40,0	25,8	32,9	41,5	27,1	34,3	1,2	0,7
Maradi	36,9	18,3	27,4	42,4	21,7	31,9	1,1	0,5
Niamey	79,4	79,5	79,4	91,4	91,8	91,6	3,1	1,0
Tahoua	27,5	13,2	20,4	31,0	14,9	23,1	0,8	0,5
Tillabéri	20,6	16,3	18,4	22,3	17,2	19,7	0,7	0,8
Zinder	18,7	14,1	16,4	22,2	16,8	19,5	0,7	0,8
NIGER	31,1	21,5	26,3	34,9	24,3	29,6	1,0	0,7

Source : DSI/MES

Il ressort de l'analyse du tableau que les régions d'Agadez, Dosso, Maradi et Niamey ont un taux brut de scolarisation supérieur ou égal à la moyenne nationale (29,6%). Les autres régions présentent un TBS en deçà de la moyenne nationale.

Pour ce qui est de la parité Fille/Garçon, seules les régions de Maradi et Tahoua n'ont pas atteint la parité.

Graphique N°4 : Evolution du taux brut de scolarisation par sexe et par région de 2013-2014 à 2014-2015



Source : DSI/MES

Tableau N°9 : Evolution des indices de parité TBA en 6^{ème} et TBS

Année scolaire	Indice de parité TBA F/G en 6 ^{ème}	Indice de parité TBS F/G
2009-2010	0,7	0,7
2010-2011	0,7	0,7
2011-2012	0,7	0,7
2012-2013	0,8	0,7
2013-2014	0,7	0,7
2014-2015	0,7	0,7

Source : DSI/MES

Observés sur les six dernières années scolaires, les indices de parité F/G sont stables tant en TBA qu'en TBS. En effet, les disparités entre les filles et les garçons dans l'admission et la scolarisation au collège demeurent trop importantes.

2. Performances en matière de qualité

Les performances en matière de qualité sont mesurées à partir de quatre indicateurs qui sont :

- i. le pourcentage des redoublants,
- ii. le taux d'achèvement,
- iii. le taux de survie,
- iv. le taux de réussite aux examens du BEPC.

Tableau N°10 : Evolution des redoublements

Année scolaire	Effectif élèves			Redoublants					
				Nombre			%		
	Garçons	Filles	Ens.	Garçons	Filles	Ens.	Garçons	Filles	Ens.
2009-2010	154 832	98 811	253 643	29 139	18 977	48 116	18,8	19,2	19,0
2010-2011	180 018	118 198	298 216	35 418	22 470	57 888	19,7	19,0	19,4
2011-2012	199 422	133 430	332 852				0,0	0,0	0,0
2012-2013	210 534	144 425	354 959	33 339	23 150	56 489	15,8	16,0	15,9
2013-2014	239 693	167 009	406 702	48 949	35 420	84 369	20,4	21,2	20,7
2014-2015	279 256	196 027	475 283	60068	43256	103324	21,5	22,0	21,7

Source : DSI/MES

Le pourcentage des redoublants a connu une évolution variable entre 2009-2010 et 2014-2015. Avec 475 283 élèves en 2014-2015, les redoublants représentent 21,7% des effectifs du cycle de base II contre 20,7% en 2013-2014, soit une augmentation de 1 point de pourcentage. On observe, cependant que, durant ces deux dernières années, les filles redoublent proportionnellement plus que les garçons.

Tableau N°11 : Evolution du taux d'achèvement (%) de 2013-2014 à 2014-2015

Sexe	2013-2014	2014-2015	Gain en points
Garçons	16,5	20,3	3,8
Filles	10,9	14,1	3,2
Ensemble	13,7	17,2	3,5

Source : DSI/MES

Au cours de la période 2013-2014 à 2014-2015, le taux d'achèvement a gagné en point de pourcentage de 3,5 (passant de 13,7% à 17,2%). Cette amélioration du taux d'achèvement est plus marquée chez les garçons (3,8) que chez les filles (3,2).

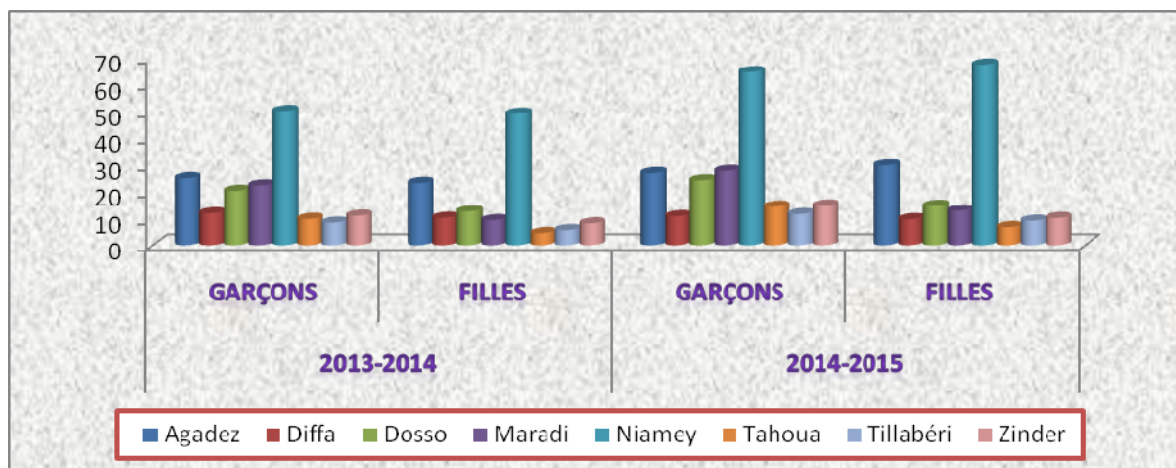
Tableau N°12 : Evolution du taux d'achèvement (%) par sexe et région de 2013-2014 à 2014-2015

Régions	2013-2014			2014-2015		
	Garçons	Filles	Ensemble	Garçons	Filles	Ensemble
Agadez	25,0	23,2	24,1	26,2	28,7	27,5
Diffa	11,9	10,2	11,0	12,1	11,1	11,6
Dosso	20,3	12,6	16,4	23,5	14,2	18,8
Maradi	22,3	9,3	15,7	25,5	11,9	18,5
Niamey	50,2	49,2	49,7	62,5	65,9	64,3
Tahoua	9,8	4,5	7,2	14,2	6,6	10,4
Tillabéri	8,4	5,6	6,9	11,3	8,8	10,0
Zinder	11,0	8,1	9,6	14,4	9,9	12,2
NIGER	16,5	10,9	13,7	20,3	14,1	17,8

Source : DSI/MES

On constate une nette amélioration du taux d'achèvement global qui passe de 13,7% en 2013-2014 à 17,8% en 2014-2015. En 2014-2015, les régions d'Agadez, Dosso, Maradi et Niamey ont des taux d'achèvement qui dépassent largement la moyenne nationale qui est de 17,8%.

Graphique N°5: Evolution du taux d'achèvement (%) par sexe et région de 2013-2014 à 2014-2015



Source : DSI/MES

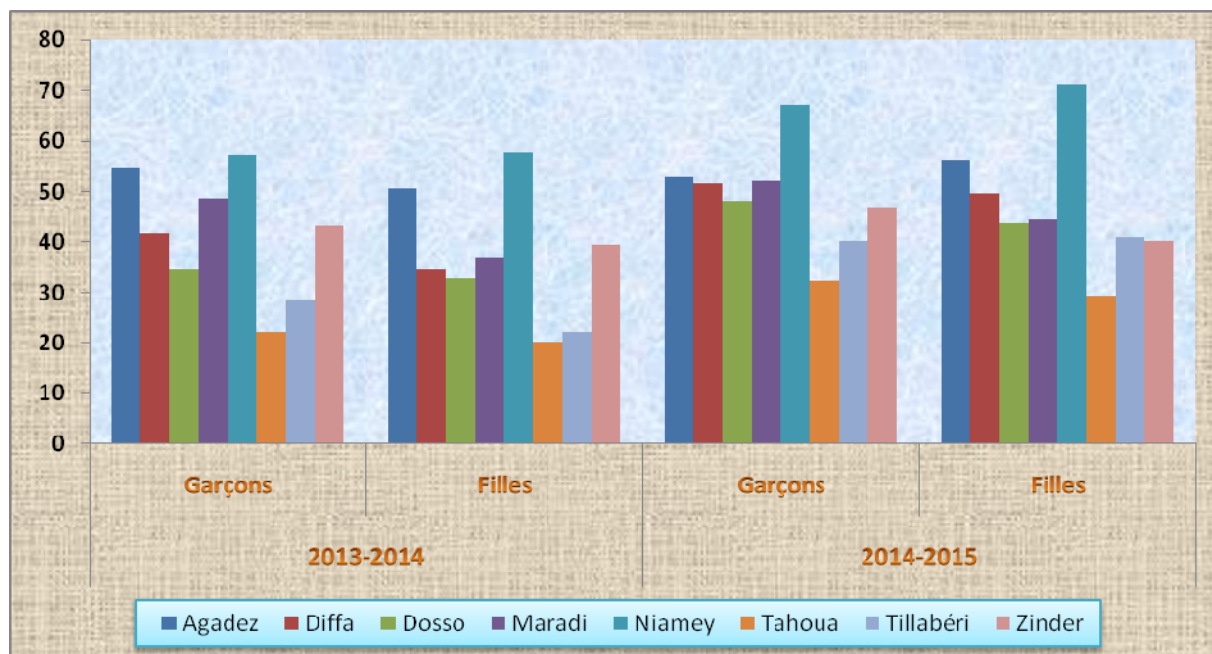
Tableau N°13 : Evolution du taux de survie (%) par sexe et région de 2013-2014 et 2014-2015

DRES	2013-2014			2014-2015		
	Garçons	Filles	Ensemble	Garçons	Filles	Ensemble
Agadez	54,5	50,5	52,6	51,8	54,6	53,2
Diffa	41,7	34,5	38,1	53,0	50,7	51,9
Dosso	34,6	32,8	33,9	47,6	42,9	45,6
Maradi	48,6	36,9	44,2	48,6	41,7	46,0
Niamey	57,3	57,8	57,6	65,6	70,9	68,3
Tahoua	22,2	20,2	21,5	31,6	28,5	30,5
Tillabéri	28,5	22,2	25,5	39,4	39,7	39,5
Zinder	43,2	39,5	41,6	46,1	39,5	43,2
NIGER	39,4	36,9	38,3	46,4	46,1	46,3

Source : DSI/MES

On constate une augmentation du taux de survie au niveau national aussi bien chez les garçons que chez les filles. Le taux national est passé de 38,3% en 2013-2014 à 46,3% en 2014-2015. En 2014-2015, les régions d'Agadez, Diffa, Maradi et Niamey ont un taux nettement supérieur à la moyenne nationale. Le taux de survie de 46,3% de 2014-2015 signifie que sur 100 élèves inscrits en 6^{ème} seulement 46 parviennent en classe de 3^{ème}.

Graphique N° 6 : Evolution du taux de survie (%) par sexe et région de 2013-2014 et 2014-2015



Source : DSI/MES

Tableau N°14 : Evolution du taux de réussite au BEPC par sexe et par région de 2012-2013 à 2014-2015

DRES	2012-2013			2013-2014			2014-2015		
	Garçons	Filles	Total	Garçons	Filles	Total	Garçons	Filles	Total
Agadez	57,1	48,5	52,5	34,1	30,7	32,3	54,3	49,4	51,7
Diffa	23,7	26,1	24,9	48,3	42,4	45,4	61,1	62,0	61,5
Dosso	50,0	38,5	45,2	26,1	20,7	23,7	44,7	32,8	39,5
Maradi	48,5	35,5	43,9	25,0	20,0	23,3	48,9	43,0	46,9
Niamey	61,3	54,3	57,6	33,8	25,5	29,2	48,5	48,9	48,7
Tahoua	55,0	48,3	52,5	30,2	28,4	29,5	42,6	55,0	49,1
Tillabéri	57,0	42,4	49,8	33,7	24,2	29,0	45,8	39,0	42,8
Zinder	34,7	27,2	31,5	21,5	17,3	19,7	49,4	40,9	44,8
NIGER	50,3	42,5	46,8	28,8	23,9	26,6	49,1	41,7	45,9

Source : DSI/MES

Les taux de réussite aux examens du BEPC ont connu une forte baisse de 46,8% en 2013 à 26,6% en 2014 pour ensuite remonté à 45,9% en 2015. Cette baisse de 2013 à 2014 est aussi observée dans toutes les régions sauf à Diffa où le taux s’est amélioré passant de 24,9% à 45,4% durant la même période. Cependant l’augmentation entre 2014 et 2015 est généralisée au niveau de toutes les régions du pays.

II Cycle Moyen

L'enseignement moyen général ou second cycle de l'enseignement secondaire général constitue le deuxième degré d'enseignement. Il accueille les titulaires du diplôme de fin d'étude de base II. D'une durée de trois ans, il est sanctionné par l'obtention du diplôme de baccalauréat.

1. Performances en matière d'accès et de couverture

Les performances en matière d'accès et de couverture sont mesurées à partir des indicateurs couramment utilisés que sont :

- i. l'évolution des nouveaux inscrits en 2^{nde}
- ii. les effectifs totaux
- iii. le taux brut d'admission en 2^{nde}
- iv. les taux brut et net de scolarisation
- v. le taux de transition de 3^{ème} – 2^{nde}

1.1. Performances en matière d'accès

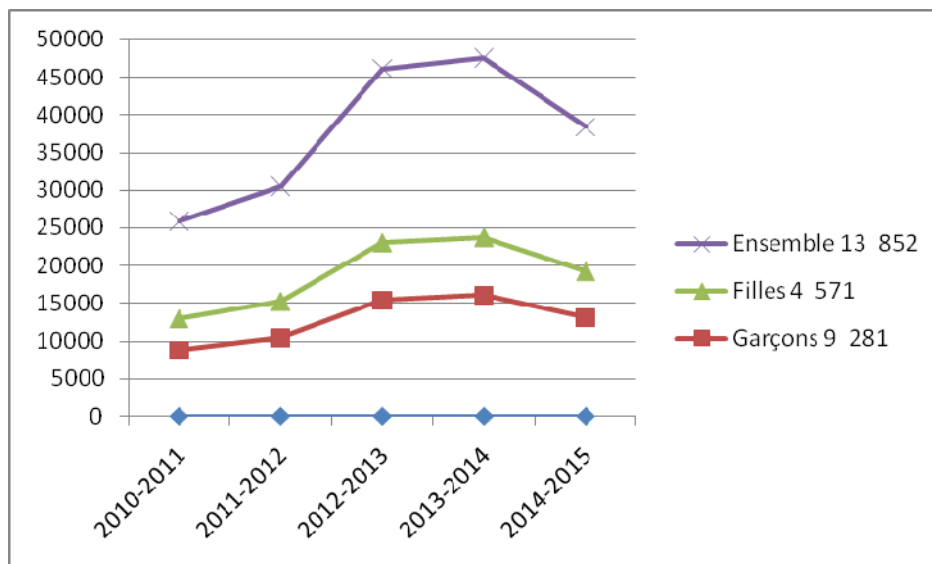
Tableau N°15 : Evolution des nouveaux inscrits en 2^{nde}

Sexe	2009-2010	2010-2011	2011-2012	2012-2013	2013-2014	2014-2015	Accroissement annuel moyen (%)
Garçons	9 281	8 778	10 416	15 450	16 069	12 941	16,0
Filles	4 571	4 147	4 813	7 599	7 700	6 071	9,0
Ensemble	13 852	12 925	15 229	23 049	23 769	19 012	15,0

Source : DSI/MES

De 2009-2010 à 2014-2015, les effectifs des nouveaux inscrits en 2^{nde} ont connu une importante augmentation passant de 13 852 à 19 012, soit un accroissement annuel moyen de 15,0%. Cet accroissement est observé beaucoup plus chez les garçons que chez les filles.

Graphique N°7 : Evolution des nouveaux inscrits en 2^{nde}



Source : DSI/MES

Tableau N°16 : Evolution du taux de Transition 3^{ème} – 2^{nde} par sexe et par région de 2012-2013 à 2014-2015

DRES	Taux de transition (%)								
	2012-2013			2013-2014			2014-2015		
	Garçons	Filles	Ens.	Garçons	Filles	Ens.	Garçons	Filles	Ens.
Agadez	51,7	28,4	40	70	39,3	55	55,8	36,5	44,8
Diffa	66,4	45	56,1	35,3	57,1	45,7	49,1	32,2	51,1
Dosso	33,4	19,5	28,1	48,3	41,6	46,4	35,2	20,7	38,3
Maradi	40,9	30,2	75,1	52,5	30,5	45,5	38,7	19,9	39,6
Niamey	64,7	38,2	25,5	87	61,3	73,7	70,9	50,3	56,6
Tahoua	47,2	41,9	45,7	54,7	31,6	47,3	37,4	30,4	37,5
Tillabéri	54,7	37,1	47,7	45,6	26,8	37,6	39,6	21,7	28,4
Zinder	44	26,9	37,3	44,5	21,9	35,4	33,7	18,6	28,4
NIGER	48,1	32,4	41,7	57,9	41,3	51,2	44,4	30,8	41,4

Source : DSI/MES

Le taux de transition effectif global entre la 3^{ème} et la 2^{nde} est en régression ; il est de 41,4% en 2014-2015 contre 51,2% en 2013-2014. En ce qui concerne les filles, il est de 30,8% en 2014-2015 contre 41,3% en 2013-2014.

Tableau N°17 : Evolution du taux brut d'admission (%) en 2^{nde}

Sexe	2013-2014	2014-2015	Gain en points
Garçons	9,4	7,3	-2,1
Filles	4,4	3,4	-1,0
Ensemble	6,9	5,3	-1,6

Source : DSI/MES

Les nouveaux entrants en 2^{nde} représentent désormais 5,3% de la population totale des enfants ayant l'âge légal d'admission en seconde (17 ans) en 2014-2015 contre 6,9% en 2013-2014, soit une diminution de -1,6 point de pourcentage.

Entre 2013-2014 et 2014-2015, on constate une diminution du TBA en 2^{nde} tant au niveau des filles que des garçons ; Cela peut être lié aux résultats catastrophiques du BEPC 2013-2014 (29,2%). Comparativement, les garçons continuent cependant d'accéder plus aisément que les filles au cycle moyen.

Tableau N°18 : Taux brut d'admission et disparité entre régions

DRES	Taux brut d'admission (%)						Indice de disparité en 2014-2015	
	2013-2014			2014-2015			Régional	F/G
	Garçons	Filles	Ensemble	Garçons	Filles	Ensemble	2015	2015
Agadez	18,5	10,1	14,3	14,0	8,4	11,2	2,1	0,6
Diffa	3,4	5,1	4,3	5,5	3,0	4,3	0,9	0,6
Dosso	9,2	3,2	6,2	7,3	2,7	5,0	0,9	0,4
Maradi	10,1	2,6	6,3	8,4	1,7	5,0	1,0	0,2
Niamey	46,9	33,7	40,1	35,0	24,8	29,8	5,5	0,7
Tahoua	5,2	1,4	3,3	3,7	1,4	2,5	0,5	0,4
Tillabéri	4,5	1,8	3,1	3,3	1,2	2,2	0,4	0,4
Zinder	5,1	1,7	3,4	3,7	1,5	2,6	0,5	0,4
NIGER	9,4	4,4	6,9	7,3	3,4	5,3	1,0	0,5

Source : DSI/MES

En ce qui concerne la disparité entre les régions, on constate que les régions d'Agadez et de Niamey ont un TBA largement supérieur à la moyenne nationale qui est de 5,3% en 2014-2015. La région de Maradi tend vers la moyenne nationale et les autres régions sont en deçà de la moyenne.

Par rapport à l'indice de parité Fille/Garçon, les régions d'Agadez, Diffa et Niamey ont atteint la parité.

Tableau N°19 : Evolution de l'effectif des filles

Année scolaire	Effectifs		
	Total	dont filles	
		Nombre	%
2009-2010	33 134	10 635	32,1
2010-2011	37 562	11 827	31,5
2011-2012	42 056	13 503	32,1
2012-2013	55 884	17 894	32,0
2013-2014	65 900	21 138	32,1
2014-2015	71 396	23 727	33,2

Source : DSI/MES

Malgré l'évolution de l'effectif des filles de 10 635 en 2009-2010 à 23 727 en 2014-2015, leur pourcentage est resté sensiblement faible et stable (seulement 33,2% de l'effectif global).

1.2. Performances en matière de couverture

Tableau N°20 : Evolution des effectifs de 2009-2010 à 2014-2015

Sexe	2009-2010	2010-2011	2011-2012	2012-2013	2013-2014	2014-2015	Accroissement annuel moyen (%)
Garçons	22 499	25 735	28 553	37 990	44 762	47 669	16,4%
Filles	10 635	11 827	13 503	17 894	21 138	23 727	17,2%
Ensemble	33 134	37 562	42 056	55 884	65 900	71 396	16,6%

Source : DSI/MES

De 2009-2010 à 2014-2015, les effectifs globaux du cycle moyen, comme ceux des filles ont connu une progression, avec un accroissement annuel moyen de 16,6%. En effet, les effectifs globaux sont passés de 33 134 en 2009-2010 à 71 396 en 2014-2015.

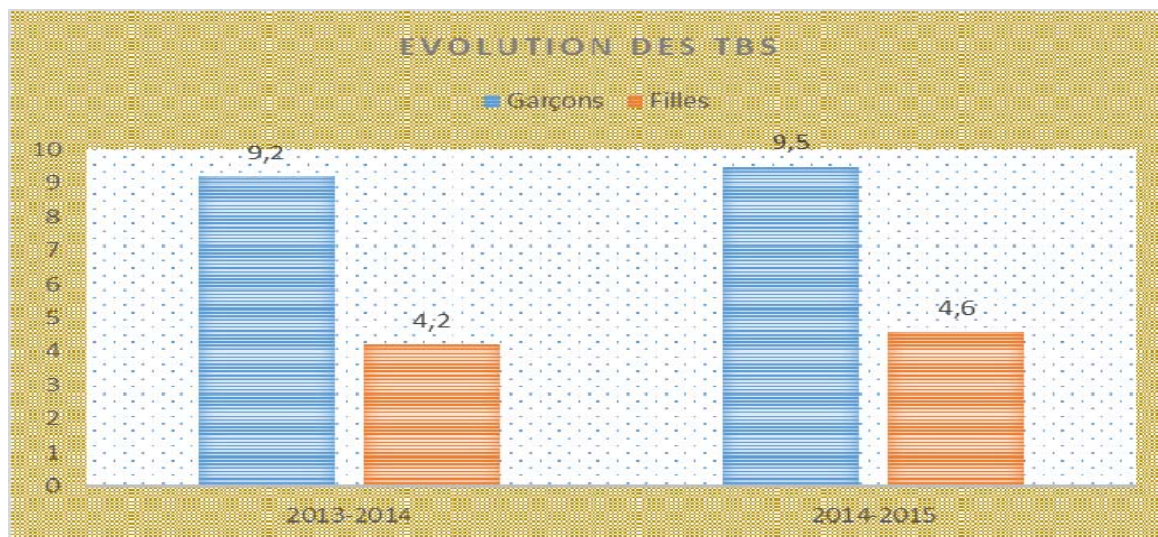
Tableau N°21 : Evolution du taux brut de scolarisation par sexe de 2013-2014 à 2014-2015

Sexe	2013-2014	2014-2015	Gain en points
Garçons	9,2	9,5	0,3
Filles	4,2	4,6	0,4
Ensemble	6,7	7,0	0,3
Indice parité F/G	0,5	0,6	...

Source : DSI/MES

Le taux brut de scolarisation est passé de 6,7% en 2013-2014 à 7,0% en 2014-2015 soit une augmentation de 0,3 point de pourcentage. Cette évolution du TBS est sensiblement plus forte chez les filles que chez les garçons.

Graphique N°8 : Evolution du taux brut de scolarisation par sexe de 2012-2013 à 2014-2015



Source : DSI/MES

Tableau N°22 : Evolution du taux brut de scolarisation par sexe et par région 2012-2013 et 2013-2014

DRES	Taux brut de scolarisation (%)						Indice de disparité	
	2013-2014			2014-2015			Régional	F/G
	Garçons	Filles	Ensemble	Garçons	Filles	Ensemble	2015	2015
Agadez	18,5	10,4	14,5	18,0	10,1	14,1	2,0	0,6
Diffa	5,6	3,9	4,7	7,4	5,0	6,2	0,9	0,7
Dosso	8,6	2,9	5,7	8,7	3,4	6,0	0,9	0,4
Maradi	8,9	2,1	5,4	9,2	2,3	5,6	0,8	0,2
Niamey	48,7	32,6	40,5	49,0	33,7	41,2	6,0	0,7
Tahoua	5,2	1,6	3,4	5,2	1,8	3,5	0,5	0,3
Tillabéri	3,9	1,6	2,7	4,1	1,6	2,8	0,4	0,4
Zinder	4,9	1,7	3,3	4,8	1,8	3,3	0,5	0,4
NIGER	9,2	4,2	6,7	9,4	4,5	6,9	1,0	0,5

Source : DSI/MES

L'analyse du tableau montre que seulement deux régions (Agadez et Niamey) ont un taux brut de scolarisation supérieur à la moyenne nationale (6,9%). Les autres régions présentent un TBS en deçà de la moyenne nationale en 2014-2015.

Pour ce qui est de la parité Fille/Garçon les régions d'Agadez, Diffa et Niamey ont atteint la parité.

Tableau N°23 : Evolution des indices de parité TBA en 2^{nde} et TBS

Année scolaire	Indice de parité TBA F/G en 2 ^{nde}	Indice de parité TBS F/G
2009-2010	0,5	0,5
2010-2011	0,5	0,5
2011-2012	0,5	0,5
2012-2013	0,5	0,5
2013-2014	0,5	0,5
2014-2015	0,5	0,5

Source : DSI/MES

Observés sur les six dernières années scolaires, les indices de parité F/G sont stables tant en TBA qu'en TBS. En effet, les disparités entre les filles et les garçons dans l'admission et la scolarisation au cycle moyen demeurent trop importantes.

1.3. Performances en matière de qualité

Les performances en matière de qualité sont mesurées à partir de quatre indicateurs qui sont :

- i. le pourcentage des redoublants,
- ii. le taux d'achèvement,
- iii. le taux de survie,
- iv. le taux de réussite aux examens du baccalauréat.

Tableau N°24: Evolution des redoublements

Année scolaire	Effectif élèves			Redoublement					
				Nombre			%		
	Garçons	Filles	Ens.	Garçons	Filles	Ens.	Garçons	Filles	Ens.
2009-2010	22499	10635	33134	3317	1668	4985	14,7	15,7	15,0
2010-2011	25735	11827	37562	4289	1701	5990	16,7	14,4	15,9
2011-2012	28553	13503	42056	6235	2649	8884	21,8	19,6	21,1
2012-2013	37990	17894	55884	6614	3077	9691	17,4	17,2	17,3
2013-2014	44762	21138	65900	5389	2215	7604	12,0	10,5	11,5
2014-2015	47669	23727	71396	8961	4753	13 714	18,8	20,0	19,2

Source : DSI/MES

Après une nette augmentation jusqu'en 2011-2012, le pourcentage global des redoublants a connu une régression significative entre 2012-2013 et 2013-2014 passant de 21,1% en 2011-2012 à 11,5% en 2013-2014. Par contre en 2014-2015, on observe une augmentation sensible de ce pourcentage qui atteint 19,2% et que les filles redoublent plus que les garçons sur la même période.

Tableau N°25 : Evolution du taux d'achèvement de 2013-2014 à 2014-2015

Sexe	2013-2014	2014-2015	Gain en points
Garçons	6,5	7,9	1,4
Filles	2,9	3,7	0,8
Ensemble	4,7	5,8	1,1

Source : DSI/MES

Entre 2013-2014 et 2014-2015, le taux d'achèvement est passé de 4,7% à 5,8% soit un gain de 1,1 point de pourcentage. Cette amélioration du taux d'achèvement est plus marquée chez les garçons (1,4) que chez les filles (0,8).

Tableau N°26 : Evolution du taux d'achèvement par sexe et région de 2012-2013 à 2014-2015

DRES	2012-2013			2013-2014			2014-2015		
	Garçons	Filles	Ensemble	Garçons	Filles	Ensemble	Garçons	Filles	Ensemble
Agadez	9,4	3,5	6,3	14,8	7,1	10,9	16,6	8,5	12,6
Diffa	3,1	1,5	2,2	4,5	1,9	3,2	6,3	4,2	5,2
Dosso	3,3	1,5	2,5	4,9	1,6	3,2	7,7	3,0	5,3
Maradi	4,7	1,7	3,2	5,5	1,4	3,4	6,1	1,6	3,8
Niamey	14	9,7	12,1	36,9	23,1	29,8	43,4	29,0	36,1
Tahoua	3,3	0,9	2	3,4	1,2	2,3	4,8	1,4	3,0
Tillabéri	1,6	0,7	1,2	2,6	0,9	1,7	3,1	1,1	2,1
Zinder	4,6	1,5	2,9	3,7	1,4	2,6	3,7	1,5	2,6
NIGER	5,1	2,3	3,7	6,5	2,9	4,7	7,9	3,7	5,8

Source : DSI/MES

L'examen du tableau ci-dessus fait ressortir une amélioration sensible du taux d'achèvement global qui passe de 3,7% en 2012-2013 à 5,8% en 2014-2015. En 2014-2015, les régions d'Agadez et Niamey ont des taux d'achèvement qui dépassent largement la moyenne nationale qui est de 5,8%.

Tableau N°27 : Evolution du taux de survie par sexe et par région de 2012-2013 à 2014-2015

DRES	2012-2013			2013-2014			2014-2015		
	Garçons	Filles	Ensemble	Garçons	Filles	Ensemble	Garçons	Filles	Ensemble
Agadez	58,1	27,6	43	79,6	70,1	76,1	118,9	101,3	112,1
Diffa	36,9	17,2	26,3	130	36,2	73,6	114,2	138,1	122,3
Dosso	50,4	46,6	50,3	53,6	49,6	52,3	105,4	112,2	106,9
Maradi	33,1	18,2	27,9	54,6	54,4	54,2	72,3	93,6	75,6
Niamey	61,6	153,4	80,6	78,7	68,5	74,3	124,3	117,0	121,2
Tahoua	61,6	47	54,3	64,6	83,9	68	128,5	99,4	119,1
Tillabéri	47,4	48,8	47,5	58,7	51,5	56,3	93,8	88,3	91,9
Zinder	100,6	77,8	89,4	73,2	82,7	75,5	98,4	97,9	98,2
NIGER	61,1	54,9	58,8	69,3	66,5	68,2	107,6	111,4	108,4

Source : DSI/MES

On constate une augmentation du taux de survie au niveau national, aussi bien chez les garçons que chez les filles. Le taux national est passé de 58,8% en 2012-2013 à 108,4% en 2014-2015. Cette importante augmentation est liée au faible taux d'admission en seconde enregistré en 2014-2015. Les régions d'Agadez, Diffa, Niamey et Tahoua ont un taux nettement supérieur à la moyenne nationale. La région de Dosso tend vers la moyenne nationale tandis que les autres régions sont nettement en deçà.

Tableau N°28 : Evolution du taux de réussite au BAC de 2013-2014 à 2014-2015

SERIE	2013-2014				2014-2015			
	Inscrits	Présentés	Admis	Taux de Réussite	Inscrits	Présentés	Admis	Taux de Réussite
A4	14 213	13 393	5 222	38,99	18 780	18 226	7 152	39,24
A8	1352	1300	538	41,38	1991	1917	913	47,62
C	175	172	102	59,3	218	214	119	55,61
D	12721	12392	4057	32,74	14856	14323	4769	33,29

Source : ANAB/MESRI

2. Personnel enseignant

Tableau N°29 : Evolution du personnel enseignant par sexe et par type d'établissement de 2012-2013 à 2014-2015

Type d'établissements	Statut	2012-2013			2013-2014			2014-2015		
		H	F	E	H	F	E	H	F	E
CEG	Public	4 755	1 668	6 423	5562	1777	7 339	5347	1707	7054
	Privé	450	88	538	1092	138	1 230	622	126	748
	Total	5 205	1 756	6 961	6654	1 915	8 569	5969	1833	7802
Lycée	Public	481	114	595	547	143	690	566	143	709
	Privé	15	88	103	143	3	17	36	2	38
	Total	496	202	698	561	146	707	602	145	747
CES	Public	2 165	746	2 911	3 007	1 151	4 158	2986	1216	4202
	Privé	4 848	1 064	5 912	3 548	411	3 959	2562	339	2901
	Total	7 013	1 810	8 823	6555	1 562	8 117	5548	1555	7103
Total	Public	7 401	2 528	9 929	9116	3 071	12 187	8899	3066	11965
	Privé	5 313	1 240	6 553	4654	552	5 206	3220	467	3687
	Total	12 714	3 768	16 482	13 770	3 636	17 393	12119	3533	15652

Source : DSI/MES

On constate que de 2012-2013 à 2013-2014, le personnel enseignant est passé de 16 482 à 17 393. En 2013-2014, les femmes avec un effectif de 3636 représentent environ 21% du corps enseignant. Quant au privé, il représente environ 30% de l'ensemble, mais la majorité des enseignants de ce secteur sont des vacataires relevant du public.

Tableau N°30 : Evolution du personnel enseignant par sexe et par statut au public

Type d'établissements	Statut	2012-2013			2013-2014			2014-2015		
		H	F	E	H	F	E	H	F	E
CEG	Titulaire	1 449	625	2074	1140	465	1605	1491	540	2031
	Contractuel	3 214	1003	4217	4245	1246	5491	3799	1134	4933
	ASCN	87	33	120	166	76	242	55	32	87
	Coopérant	5	7	12	1	0	1	2	1	3
	Total	4 755	1668	6423	5552	1787	7339	5347	1707	7054
Lycée	Titulaire	290	73	363	321	83	404	361	72	433
	Contractuel	179	36	215	204	60	264	198	68	266
	ASCN	12	5	17	12	10	22	7	3	10
	Coopérant	0	0	0	0	0	0	0	0	0
	Total	481	114	595	537	153	690	433	266	709
CES	Titulaire	921	287	1 208	1 201	411	1 612	1262	457	1719
	Contractuel	1 158	433	1 591	1 658	711	2 369	1654	736	2390
	ASCN	79	26	105	117	48	165	60	20	80
	Coopérant	7	0	7	12	0	12	10	3	13
	Total	2 165	746	2 911	2 988	1170	4158	2986	1216	4202
Total	Titulaire	2 660	985	3 645	2 662	959	3 621	3114	1069	4183
	Contractuel	4 551	1 472	6 023	6107	2 017	8 124	5651	1938	7589
	ASCN	178	64	242	295	134	429	122	55	177
	Coopérant	12	7	19	13	0	13	12	4	16
	Total	7 401	2 528	9 929	9 077	3 110	12 187	8766	3189	11965

Source : DSI/MES

L'analyse du tableau ci-dessus montre que l'effectif des enseignants du public a connu une augmentation significative entre 2012-2013 et 2013-2014. En effet, cet effectif est passé de 9 929 à 12 187, soit une augmentation de 22,7%. En 2013-2014, l'effectif des femmes représente 25,5%. Pour la même période les contractuels et les ASCN représentent à eux seuls 70,1% du corps enseignant.

3. Structures - Infrastructures

a. Structures

Tableau N°31 : Evolution des établissements par région de 2012-2013 à 2014-2015

		Agadez	Diffa	Dosso	Maradi	Niamey	Tahoua	Tillabéri	Zinder	Total
2012-2013	CEG	18	20	116	110	56	104	103	111	638
	Lycée	0	3	3	2	7	1	0	3	19
	CES	20	4	22	38	76	25	27	21	233
	Total	38	27	141	150	139	130	130	135	880
2013-2014	CEG	21	25	135	130	71	123	116	116	737
	Lycée	0	3	3	2	8	1	0	3	20
	CES	25	4	25	37	88	31	31	27	268
	Total	46	32	163	169	167	155	147	146	1025
	CEG	23	24	164	174	71	158	140	136	890
2014-2015	Lycée	0	3	3	5	9	1	0	6	27
	CES	24	6	32	42	107	40	33	30	314
	Total	47	33	199	221	187	199	173	172	1231

Source : DSI/MES

L'examen de ce tableau montre que de 2012-2013 à 2014-2015 le nombre des CEG et des CES a connu une augmentation significative dans toutes les régions du pays. Par contre le nombre des lycées a évolué sauf à Tahoua. Globalement sur cette période le nombre d'établissement est passé de 880 à 1231 soit une augmentation de 351 établissements.

b. Infrastructures des établissements publics

L'analyse des tableaux N° 33, 34 et 35 ci-dessous montre que les infrastructures au niveau du secondaire ont connu une amélioration significative. Ceci est particulièrement visible au niveau des salles de classes qui sont passées de 6 666 en 2012-2013 à 8 417 en 2014-2015. Aussi, pour la même période, les salles de classes en matériaux définitifs sont passées de 4 569 à 5 996 soit une augmentation d'environ 23,7%. En ce qui concerne les classes pailloles, elles ont diminué entre 2013-2014 (1 707) et 2014-2015 (1676) ; en 2014-2015, leur poids représente 27,9% des salles de classes au secondaire contre 28,3% l'année précédente.

Tableau N°32 : Evolution des infrastructures des CEG par région de 2012-2013 à 2014-2015

		Agadez	Diffa	Dosso	Maradi	Niamey	Tahoua	Tillabéri	Zinder	Total	
2012-2013	Classes	Paillotes	14	20	437	340	141	245	235	238	1 670
		Semi-dur/ Banco	9	5	53	44	18	159	57	69	414
		Dur	153	155	419	255	493	302	381	411	2 569
		Indéterminé	6	7	28	40	12	25	6	14	138
		Total	182	187	937	679	664	731	679	732	4 791
	Laboratoires	6	6	8	4	14	9	4	5	56	
	Bibliothèques	0	0	9	5	11	6	8	4	43	
Latrines	13	4	51	36	23	42	47	48	264		
2013-2014	Classes	Paillotes	0	47	479	400	102	210	224	245	1 707
		Semi-dur/ Banco	15	3	87	38	12	95	50	73	373
		Dur	124	125	361	302	348	437	410	426	2 533
		Total	139	175	927	740	462	742	684	744	4 613
	Laboratoires	5	4	9	5	8	5	14	13	63	
	Bibliothèques	1	3	2	4	5	3	11	9	38	
	Latrines	14	4	43	29	18	28	50	42	228	
2014-2015	Classes	Paillotes	0	26	470	431	94	239	179	237	1676
		Semi-dur/ Banco	7	4	83	64	0	114	46	90	408
		Dur	188	120	523	474	380	595	609	556	3445
	Total	195	150	1076	969	474	948	834	883	5529	
	Laboratoires	7	7	16	9	11	13	5	13	81	
	Bibliothèques	7	4	8	4	8	7	11	8	57	
	Latrines	15	7	48	44	19	44	69	53	299	

Source : DSI/MES

Tableau N°33 : Evolution des infrastructures des Lycées par région de 2012-2013 à 2014-2015

		Agadez	Diffa	Dosso	Maradi	Niamey	Tahoua	Tillabéri	Zinder	Total	
2012 - 2013	Classes	Paillotes	0	0	0	0	0	0	0	0	
		Semi-dur/ Banco	0	0	0	0	0	0	0	0	
		Dur	0	37	64	49	86	22	0	43	301
		Total	0	37	64	49	86	22	0	43	301
	Laboratoires		0	2	2	2	3	1	0	4	14
	Bibliothèques		0	1	1	1	3	1	0	2	9
	Latrines		0	3	3	2	5	1	0	2	16
2013 - 2014	Classes	Paillotes	0	0	5	0	5	0	0	0	10
		Semi- dur/Banco	0	0	0	0	0	0	0	0	0
		Dur	0	37	63	50	87	22	0	47	306
		Total	0	37	68	50	92	22	0	47	316
	Laboratoires		0	5	2	2	1	1	0	4	15
	Bibliothèques		0	1	1	2	2	1	0	2	9
	Latrines		0	3	3	2	4	1	0	2	15
2014 - 2015	Classes	Paillotes	0	0	0	0	0	0	0	0	
		Semi- dur/Banco	0	0	0	0	0	0	0	0	
		Dur	0	39	68	71	122	21	0	65	386
		Total	0	39	68	71	122	21	0	65	386
	Laboratoires		0	5	4	1	3	1	0	6	20
	Bibliothèques		0	1	2	2	7	1	0	2	15
	Latrines		0	3	3	4	5	1	0	4	20

Source : DSI/MES

Tableau N°34 : Evolution des infrastructures des CES par région de 2012-2013 à 2014-2015

		Agadez	Diffa	Dosso	Maradi	Niamey	Tahoua	Tillabéri	Zinder	Total	
2012-2013	Classes	Paillotes	0	0	37	79	119	17	35	2	289
		Semi-dur/Banco	7	0	5	5	0	2	0	4	23
		Dur	159	12	117	223	223	160	197	171	1 262
		Total	166	12	159	307	342	179	232	177	1 574
	Laboratoires	5	1	3	8	9	8	7	8	49	
	Bibliothèques	1	0	1	7	4	5	5	3	26	
	Latrines	7	1	9	13	7	8	12	7	64	
2013-2014	Classes	Paillotes	0	0	55	99	72	2	23	0	251
		Semi-dur/Banco	3	0	4	2	0	0	15	20	44
		Dur	173	11	176	340	341	229	261	202	1733
		Total	176	11	235	441	413	231	299	222	2 028
	Laboratoires	4	1	5	11	8	10	8	9	56	
	Bibliothèques	1	0	1	4	12	6	5	4	33	
	Latrines	9	1	9	15	17	12	19	11	93	
2014-2015	Classes	Paillotes	4	6	85	80	59	8	39	0	281
		Semi-dur/Banco	24	0	15	2	6	2	0	6	55
		Dur	168	51	220	411	547	246	318	204	2165
		Total	196	57	320	493	612	256	357	210	2502
	Laboratoires	5	3	5	11	8	11	10	10	63	
	Bibliothèques	7	1	5	3	14	9	11	5	55	
	Latrines	11	2	14	15	17	11	19	11	100	

Source : DSI/MES

Deuxième partie : Les données du Recensement scolaire 2014-2015

III LES PRINCIPAUX CHIFFRES

III.1 NOMBRE D'ETABLISSEMENTS, DE SALLES DE CLASSE, D'ENSEIGNANTS, ELEVES PAR STATUT ET CYCLE ACCUEILLI PAR INSPECTION

III.1. 1 CYCLE BASE 2 OU 1^{ER} CYCLE (COLLEGES)

DRES	STATUT	1er cycle (collèges)							
		NB Etabliss ement	Salles Classe s	G	F	E	H	F	E
AGADEZ	Public	18	195	3592	3442	7034	167	78	245
	Privé	5	26	591	499	1090	38	5	43
Total AGADEZ		23	221	4183	3941	8124	205	83	288
DIFFA	Public	21	150	3645	3448	7093	198	43	241
	Privé	3	10	246	172	418	16	1	17
Total DIFFA		24	160	3891	3620	7511	214	44	258
DOSSO	Public	159	1076	28696	18000	46696	1201	227	1428
	Privé	5	23	578	456	1034	9	1	10
Total DOSSO		164	1099	29274	18456	47730	1210	228	1438
MARADI	Public	150	969	39987	18378	58365	1192	294	1486
	Privé	24	114	4023	2001	6024	267	16	283
Total MARADI		174	1083	44010	20379	64389	1459	310	1769
NIAMEY	Public	32	474	13406	14368	27774	524	545	1069
	Privé	38	183	2967	3223	6190	432	96	528
Total NIAMEY		70	657	16373	17591	33964	956	641	1597
TAHOUA	Public	151	948	35352	14339	49691	1041	168	1209
	Privé	7	25	646	233	879	77	15	92
Total TAHOUA		158	973	35998	14572	50570	1118	183	1301
TILLABERY	Public	135	834	18628	14288	32916	945	275	1220
	Privé	5	21	450	395	845	51	8	59
Total TILLABERY		140	855	19078	14683	33761	996	283	1279
ZINDER	Public	125	883	28481	20212	48693	950	270	1220
	Privé	11	59	1699	1204	2903	57	8	65
Total ZINDER		136	942	30180	21416	51596	1007	278	1285
Ensemble pays	Public	791	5529	171787	106475	278262	6218	1900	8118
	Privé	98	461	11200	8183	19383	947	150	1097
	Total général	889	5990	182987	114658	297645	7165	2050	9215

III.1. 2 CYCLE MOYEN OU 2ND CYCLE (LYCEES)

DRES	STATUT	2ème cycle (Lycées)						
		Etablissements	Salles Classes	Elèves			Enseignants	
				G	F	E	H	F
AGADEZ	Public							
	Privé							
Total AGADEZ								
DIFFA	Public	3	39	507	372	879	49	12
	Privé							
Total DIFFA		3	39	507	372	879	49	12
DOSSO	Public	3	68	2027	974	3001	95	16
	Privé							
Total DOSSO		3	68	2027	974	3001	95	16
MARADI	Public	5	71	2852	702	3554	105	17
	Privé							
Total MARADI		5	71	2852	702	3554	105	17
NIAMEY	Public	6	122	3609	2499	6108	196	85
	Privé	3	14	216	159	375	46	3
Total NIAMEY		9	136	3825	2658	6483	242	88
TAHOUA	Public	1	21	725	272	997	32	8
	Privé							
Total TAHOUA		1	21	725	272	997	32	8
TILLABERY	Public							
	Privé							
Total TILLABERY								
ZINDER	Public	6	65	1645	744	2389	96	9
	Privé							
Total ZINDER		6	65	1645	744	2389	96	9
Ensemble pays	Public	24	386	11365	5563	16928	573	147
	Privé	3	14	216	159	375	46	3
	Total général	27	400	11581	5722	17303	619	150

III.1. 3 COMPLEXES (CES ET CSP)

DRES	STATUT	Complexes (CES/CSP)							
		NB Etablissement	Salles Classes	G	F	E	H	F	E
AGADEZ	Public	11	196	6576	6288	12864	279	98	377
	Privé	13	134	3018	2169	5187	125	18	143
Total AGADEZ		24	330	9594	8457	18051	404	116	520
DIFFA	Public	3	57	1877	1878	3755	68	30	98
	Privé	3	28	573	372	945	18	2	20
Total DIFFA		6	85	2450	2250	4700	86	32	118
DOSSO	Public	16	320	9320	6048	15368	390	77	467
	Privé	16	172	4444	2945	7389	65	4	69
Total DOSSO		32	492	13764	8993	22757	455	81	536
MARADI	Public	17	493	21320	12372	33692	653	208	861
	Privé	25	245	6640	3815	10455	393	22	415
Total MARADI		42	738	27960	16187	44147	1046	230	1276
NIAMEY	Public	22	620	21659	20433	42092	779	562	1341
	Privé	83	915	17482	16486	33968	1837	287	2124
Total NIAMEY		105	1535	39141	36919	76060	2616	849	3465
TAHOUA	Public	12	256	9288	6036	15324	303	111	414
	Privé	28	265	6455	3180	9635	551	43	594
Total TAHOUA		40	521	15743	9216	24959	854	154	1008
TILLABERY	Public	22	357	9963	7598	17561	456	151	607
	Privé	11	100	2178	1642	3820	203	12	215
Total TILLABERY		33	457	12141	9240	21381	659	163	822
ZINDER	Public	10	208	6261	4706	10967	232	57	289
	Privé	20	213	5362	3411	8773	278	15	293
Total ZINDER		30	421	11623	8117	19740	510	72	582
Ensemble pays	Public	113	2507	86264	65359	151623	3160	1294	4454
	Privé	199	2072	46152	34020	80172	3470	403	3873
	Total général	312	4579	132416	99379	231795	6630	1697	8327

III.2 Taux Brut d'Admission par sexe et Par DRES**III.2.1 1er cycle**

DRES	Enfants 13 ans Garçons			Nouveaux inscrits en 6eme			Taux Brut d'Admission		
	Garçons	Filles	Total	Garçons	Filles	Total	Garçons	Filles	Total
AGADEZ	6229	6041	12270	3155	3178	6333	50,7%	52,6%	51,6%
DIFFA	7539	7282	14821	1718	1600	3318	22,8%	22,0%	22,4%
DOSSO	25514	25679	51193	12592	8526	21118	49,4%	33,2%	41,3%
MARADI	42194	43286	85480	22117	12345	34462	52,4%	28,5%	40,3%
NIAMEY	12277	12824	25101	11696	11923	23619	95,3%	93,0%	94,1%
TAHOUA	41419	40030	81449	18624	9260	27884	45,0%	23,1%	34,2%
TILLABERY	33581	34798	68379	9650	7689	17339	28,7%	22,1%	25,4%
ZINDER	46320	45135	91455	14498	11284	25782	31,3%	25,0%	28,2%
Total National	215073	215075	430148	94050	65805	159855	43,7%	30,6%	37,2%

III.2.2 Second cycle

DRES	Enfants 17 ans Garçons			Nouveaux inscrits en 2nde			Taux Brut d'Admission		
	Garçons	Filles	Total	Garçons	Filles	Total	Garçons	Filles	Total
AGADEZ	5291	5225	10516	740	441	1181	14,0%	8,4%	11,2%
DIFFA	6107	6037	12144	335	183	518	5,5%	3,0%	4,3%
DOSSO	21308	21835	43143	1566	592	2158	7,3%	2,7%	5,0%
MARADI	33803	35623	69426	2830	615	3445	8,4%	1,7%	5,0%
NIAMEY	11045	11557	22602	3861	2866	6727	35,0%	24,8%	29,8%
TAHOUA	33517	33524	67041	1251	458	1709	3,7%	1,4%	2,5%
TILLABERY	27848	29662	57510	929	361	1290	3,3%	1,2%	2,2%
ZINDER	38128	37298	75426	1429	555	1984	3,7%	1,5%	2,6%
Total National	177047	180761	357808	12941	6071	19012	7,3%	3,4%	5,3%

III.3 Taux Brut de Scolarisation par sexe et Par DRES**III.3.1 1er cycle**

DRES	Nombre d'enfants de 13-16 ans			Elèves scolarisés			Taux Brut de Scolarisation		
	Garçons	Filles	Total	Garçons	Filles	Total	Garçons	Filles	Total
AGADEZ	23464	22911	46375	11054	10870	21924	47,1%	47,4%	47,3%
DIFFA	27917	27167	55084	5579	5384	10963	20,0%	19,8%	19,9%
DOSSO	95524	96718	192242	39668	26249	65917	41,5%	27,1%	34,3%
MARADI	155651	161165	316816	66046	34965	101011	42,4%	21,7%	31,9%
NIAMEY	47202	49334	96536	43122	45277	88399	91,4%	91,8%	91,6%
TAHOUA	153397	149781	303178	47576	22337	69913	31,0%	14,9%	23,1%
TILLABERY	125386	131242	256628	27965	22586	50551	22,3%	17,2%	19,7%
ZINDER	172539	168350	340889	38246	28359	66605	22,2%	16,8%	19,5%
Total général	801080	806668	1607748	279256	196027	475283	34,9%	24,3%	29,6%

III.3.2 Second cycle

DRES	Nombre d'enfants de 17-19 ans			Elèves scolarisés			Taux Brut de Scolarisation		
	Garçons	Filles	Total	Garçons	Filles	Total	Garçons	Filles	Total
AGADEZ	15153	15064	30217	2723	1528	4251	18,0%	10,1%	14,1%
DIFFA	17259	17257	34516	1269	858	2127	7,4%	5,0%	6,2%
DOSSO	60801	62779	123580	5351	2171	7522	8,8%	3,5%	6,1%
MARADI	95209	101330	196539	8763	2301	11064	9,2%	2,3%	5,6%
NIAMEY	32318	33868	66186	16217	11891	28108	50,2%	35,1%	42,5%
TAHOUA	94423	96509	190932	4890	1723	6613	5,2%	1,8%	3,5%
TILLABERY	79345	85235	164580	3254	1337	4591	4,1%	1,6%	2,8%
ZINDER	108326	106077	214403	5202	1918	7120	4,8%	1,8%	3,3%
Total général	502834	518119	1020953	47669	23727	71396	9,5%	4,6%	7,0%

III.4 Taux Net de Scolarisation par sexe et Par DRES**III.4.1 1er cycle**

DRES	Enfants 13-16 ans			Elèves Scolarisés 13-16 Ans			Taux Net de Scolarisation		
	Garçons	Filles	Total	Garçons	Filles	Total	Garçons	Filles	Total
AGADEZ	23464	22911	46375	7545	7421	14966	32,2%	32,4%	32,3%
DIFFA	27917	27167	55084	4470	4238	8708	16,0%	15,6%	15,8%
DOSSO	95524	96718	192242	28281	18556	46837	29,6%	19,2%	24,4%
MARADI	155651	161165	316816	49758	26952	76710	32,0%	16,7%	24,2%
NIAMEY	47202	49334	96536	30458	31864	62322	64,5%	64,6%	64,6%
TAHOUA	153397	149781	303178	36313	16854	53167	23,7%	11,3%	17,5%
TILLABERY	125386	131242	256628	20377	16642	37019	16,3%	12,7%	14,4%
ZINDER	172539	168350	340889	28338	21405	49743	16,4%	12,7%	14,6%
Total général	801080	806668	1607748	205540	143932	349472	25,7%	17,8%	21,7%

III.4.2 2nd cycle

DRES	Enfants 17-19 ans			Elèves Scolarisés 17-19 Ans			Taux Net de Scolarisation		
	Garçons	Filles	Total	Garçons	Filles	Total	Garçons	Filles	Total
AGADEZ	15153	15064	30217	1455	897	2352	9,6%	6,0%	7,8%
DIFFA	17259	17257	34516	844	599	1443	4,9%	3,5%	4,2%
DOSSO	60801	62779	123580	2640	1132	3772	4,3%	1,8%	3,1%
MARADI	95209	101330	196539	4406	1285	5691	4,6%	1,3%	2,9%
NIAMEY	32318	33868	66186	9745	7302	17047	30,2%	21,6%	25,8%
TAHOUA	94423	96509	190932	2511	1009	3520	2,7%	1,0%	1,8%
TILLABERY	79345	85235	164580	1752	801	2553	2,2%	0,9%	1,6%
ZINDER	108326	106077	214403	2908	1138	4046	2,7%	1,1%	1,9%
Total général	502834	518119	1020953	26261	14163	40424	5,2%	2,7%	4,0%

IV **Infrastructures scolaires par DRES**IV.1 **Equipements scolaires par DRES**IV.1.1 **Public**◆ **1er cycle**

DRES	Nbre Total Etab	Nombre d'établissements disposant de :						
		Point Eau	Electricité	Latrines Fonctionnelles	Bibliothèque	Espace Recreation	Terrain Sport	Cloture
AGADEZ	18	10	4	15	1	8	9	6
DIFFA	21	4	4	7	3	9	12	5
DOSSO	159	48	14	45	7	96	130	23
MARADI	150	41	12	43	3	104	135	19
NIAMEY	32	29	17	20	6	17	16	22
TAHOUA	151	34	10	43	4	68	94	12
TILLABERY	135	34	16	67	7	55	77	18
ZINDER	125	36	8	50	5	54	52	19
Total National	791	236	85	290	36	411	525	124

◆ **2ème cycle**

DRES	Nbre Total Etab	Nombre d'établissements disposant de :						
		Point Eau	Electricité	Latrines Fonctionnelles	Bibliothèque	Espace Recreation	Terrain Sport	Cloture
DIFFA	3	1	3	3	1	2	1	3
DOSSO	3	3	2	3	1	3	2	2
MARADI	5	2	2	4	3	3	3	2
NIAMEY	6	6	4	5	2	3	4	5
TAHOUA	1	1	1	1	1	1	1	1
ZINDER	6	3	3	4	3	2	1	4
Total National	24	16	15	20	11	14	12	17

◆ **Complexe**

DRES	Nbre Total Etab	Nombre d'établissements disposant de :						
		Point Eau	Electricité	Latrines Fonctionnelles	Bibliothèque	Espace Recreation	Terrain Sport	Cloture
AGADEZ	11	10	10	11	3	4	8	9
DIFFA	3	3	1	2	1	2	3	2
DOSSO	16	14	7	15	4	7	11	5
MARADI	17	15	8	15	6	9	12	8
NIAMEY	22	20	16	20	9	8	14	16
TAHOUA	12	10	7	12	7	6	9	8
TILLABERY	22	15	10	20	10	16	15	9
ZINDER	10	8	7	9	1	7	8	6
Total National	113	95	66	104	41	59	80	63

IV.1.2 Public+privé

◆ 1er cycle

DRES	Nbre Total Etab	Nombre d'établissements disposant de :						
		Point Eau	Electricité	Latrines Fonctionnelles	Bibliothèque	Espace Recreation	Terrain Sport	Cloture
AGADEZ	23	15	7	20	2	8	9	11
DIFFA	24	7	5	10	3	11	14	8
DOSSO	164	51	15	50	7	97	131	27
MARADI	174	55	24	67	3	114	143	38
NIAMEY	70	66	49	55	12	31	38	58
TAHOUA	158	36	11	50	5	70	95	18
TILLABERY	140	37	18	71	7	60	82	21
ZINDER	136	46	15	60	6	60	54	27
Total National	889	313	144	383	45	451	566	208

◆ 2ème cycle

DRES	Nbre Total Etab	Nombre d'établissements disposant de :						
		Point Eau	Electricité	Latrines Fonctionnelles	Bibliothèque	Espace Recreation	Terrain Sport	Cloture
DIFFA	3	1	3	3	1	2	1	3
DOSSO	3	3	2	3	1	3	2	2
MARADI	5	2	2	4	3	3	3	2
NIAMEY	9	9	7	8	2	6	5	8
TAHOUA	1	1	1	1	1	1	1	1
ZINDER	6	3	3	4	3	2	1	4
Total général	27	19	18	23	11	17	13	20

◆ Complexe

DRES	Nbre Total Etab	Nombre d'établissements disposant de :						
		Point Eau	Electricité	Latrines Fonctionnelles	Bibliothèque	Espace Recreation	Terrain Sport	Cloture
AGADEZ	24	20	19	23	5	9	14	21
DIFFA	6	5	2	5	1	3	4	4
DOSSO	32	27	17	31	6	17	23	14
MARADI	42	36	28	39	8	23	24	31
NIAMEY	103	94	92	96	28	49	63	94
TAHOUA	40	35	26	38	8	19	17	35
TILLABERY	33	24	18	30	11	23	21	16
ZINDER	30	24	20	27	5	18	19	25
Total général	310	265	222	289	72	161	185	240

V Caractéristiques et état des locaux par DDES/IESFA
V.1 Nature et état des salles de classes par DDES/IESFA
V.1.1 Public

◆ **1er cycle**

DRES	DDES/IESFA	NATURE MUR			ETAT MUR		Total général
		Dur	Semi dur (banco)	Paillotes	bon	mauvais	
AGADEZ	DDES Agadez	56			56		56
	DDES Arlit	81	5		81	5	86
	DDES Bilma	13	2		10	5	15
	IESFA Agadez	38			38		38
Total AGADEZ		188	7		185	10	195
DIFFA	DDES Diffa	58	2	8	58	10	68
	DDES Mainé	26	2	6	26	8	34
	DDES N'Guigmi	26			22	4	26
	IESFA Diffa	10		12	10	12	22
Total DIFFA		120	4	26	116	34	150
DOSSO	DDES Boboye	61		34	60	35	95
	DDES Dosso	112	3	118	108	125	233
	DDES Doutchi	137	46	112	124	171	295
	DDES Gaya	101		50	98	53	151
	DDES Loga	50	7	39	50	46	96
	DDES Tibiri	42	25	81	53	95	148
	IESFA Dosso	14	2	14	15	15	30
	IESFA Doutchi	6		22	6	22	28
Total DOSSO		523	83	470	514	562	1076
MARADI	DDES Aguié	27	11	52	30	60	90
	DDES Dakoro	78	23	23	94	30	124
	DDES G.Roundji	66	8	135	67	142	209
	DDES Madarounfa	59	6	80	55	90	145
	DDES Maradi	83		6	83	6	89
	DDES Mayahi	42	1	52	39	56	95
	DDES Tessaoua	68	13	48	73	56	129
	IESFA Maradi	45	2	17	47	17	64
	IESFA Tessaoua	6		18	6	18	24
	Total MARADI		474	64	431	494	475
NIAMEY	DDES Niamey I	94		24	96	22	118
	DDES Niamey II	100		28	91	37	128
	DDES Niamey III	96			96		96
	DDES Niamey IV	38		8	26	20	46
	DDES Niamey V	13		19	13	19	32

DRES	DDES/IESFA	NATURE MUR			ETAT MUR		Total général
		Dur	Semi dur (banco)	Paillotes	bon	mauvais	
	IESFA Niamey I	39		3	39	3	42
	IESFA Niamey II			12		12	12
Total NIAMEY		380		94	361	113	474
TAHOUA	DDES Abalak	18		6	18	6	24
	DDES Bouza	81	16	29	78	48	126
	DDES Illéla	76	30	61	94	73	167
	DDES Keita	69	13	36	76	42	118
	DDES Konni	45	2	13	45	15	60
	DDES Madaoua	75	10	26	75	36	111
	DDES Malbaza	39	11	4	45	9	54
	DDES Tahoua	150	26	29	164	41	205
	DDES Tchintabaraden	17	4	1	21	1	22
	IESFA Konni	14		14	18	10	28
IESFA Tahoua	11	2	20	13	20	33	
Total TAHOUA		595	114	239	647	301	948
TILLABERY	DDES Filingué	123	17	10	126	24	150
	DDES Kollo	73	5	27	81	24	105
	DDES Ouallam	86	14	42	97	45	142
	DDES Say	53		46	54	45	99
	DDES Téra	95	3	33	95	36	131
	DDES Tillabéri	67		9	65	11	76
	IESFA Kollo	61	7	4	63	9	72
	IESFA Tillabéri	51		8	46	13	59
Total TILLABERY		609	46	179	627	207	834
ZINDER	DDES Gouré	44	6	19	42	27	69
	DDES Kantché	63	2	18	65	18	83
	DDES Magaria	117	2	38	119	38	157
	DDES Mirriah	82	12	69	85	78	163
	DDES Tanout	51	22	22	61	34	95
	DDES Zinder	123	40	46	118	91	209
	IESFA Magaria	35		16	35	16	51
	IESFA Zinder	41	6	9	41	15	56
Total ZINDER		556	90	237	566	317	883
Total général		3445	408	1676	3510	2019	5529

♦ 2ème cycle

DRES	DDES/IESFA	NATURE MUR	ETAT MUR		Total général
		en dur	bon / acceptable	mauvais	
DIFFA	DDES Diffa	15	15		15
	DDES Mainé soroa	14	14		14
	DDES N'Guigmi	10	10		10
Total DIFFA		39	39		39
DOSSO	DDES Dosso	23	23		23
	DDES Doutchi	22	22		22
	DDES Gaya	23	23		23
Total DOSSO		68	68		68
MARADI	DDES Dakoro	2	2		2
	DDES Maradi	48	48		48
	DDES Tessaoua	17	17		17
	IESFA Maradi	4	4		4
Total MARADI		71	71		71
NIAMEY	DDES Niamey I	6	6		6
	DDES Niamey II	66	53	13	66
	DDES Niamey III	44	44		44
	DDES Niamey V	6	6		6
Total NIAMEY		122	109	13	122
TAHOUA	DDES Tahoua	21	21		21
Total TAHOUA		21	21		21
ZINDER	DDES Magaria	13	13		13
	DDES Mirriah	4	4		4
	DDES Tanout	8		8	8
	DDES Zinder	38	38		38
	IESFA Magaria	2	2		2
Total ZINDER		65	57	8	65
Total général		386	365	21	386

♦ **Complexe**

DRES	DDES/IESFA	NATURE MUR			ETAT MUR		Total général
		en dur	semi dur	Paillotes	bon / acceptable	mauvais	
AGADEV	DDES Agadez	85	20	4	103	6	109
	DDES Arlit	45	4		10	39	49
	DDES Bilma	11				11	11
	IESFA Agadez	27			27		27
Total AGADEV		168	24	4	140	56	196
DIFFA	IESFA Diffa	34			34		34
	DDES DIFFA	17		6	16	7	23
Total DIFFA		51	0	6	50	7	57
DOSSO	DDES Boboye	10			10		10
	DDES Dosso	40	9	12	40	21	61
	DDES Doutchi	35		23	35	23	58
	DDES Gaya	32	6	21	30	29	59
	DDES Loga	12		5	12	5	17
	DDES Tibiri	21			21		21
	IESFA Dosso	59		15	59	15	74
	IESFA Doutchi	11		9	11	9	20
Total DOSSO		220	15	85	218	102	320
MARADI	DDES Aguié	41		20	33	28	61
	DDES Dakoro	48			45	3	48
	DDES G. Roundji	47	2	25	49	25	74
	DDES Madarounfa	20		5	20	5	25
	DDES Maradi	176		2	176	2	178
	DDES Mayahi	27		5	24	8	32
	DDES Tessaoua	25				25	25
	IESFA Maradi	20		8	20	8	28
	IESFA Tessaoua	7		15	7	15	22
Total MARADI		411	2	80	374	119	493
NIAMEY	DDES Niamey I	64			64		64
	DDES Niamey II	27	6	17	33	17	50
	DDES Niamey III	27		8	1	34	35
	DDES Niamey IV	200		34	184	50	234
	DDES Niamey V	101			101		101
	IESFA Niamey I	92			92		92
	IESFA Niamey II	44			44		44
Total NIAMEY		555	6	59	519	101	620
TAHOUA	DDES Abalak	14	2		14	2	16
	DDES Bouza	23			23		23
	DDES Illéla	21			21		21
	DDES Keita	22			2	20	22

	DDES Konni	26				26	26
	DDES Madaoua	35			35		35
	DDES Malbaza	15		4		19	19
	DDES Tahoua	22			22		22
	DDES Tchinta	17			17		17
	IESFA Konni	24			24		24
	IESFA Tahoua	27		4	31		31
Total TAHOUA		246	2	8	189	67	256
TILLABERY	DDES Filingué	41		19	41	19	60
	DDES Kollo	62		8	61	9	70
	DDES Ouallam	26		1	26	1	27
	DDES Say	38		7	38	7	45
	DDES Téra	47			47		47
	DDES Tillabéri	43			43		43
	IESFA Kollo	26			26		26
	IESFA Tillabéri	35		4	35	4	39
Total TILLABERY		318	0	39	317	40	357
ZINDER	DDES Gouré	23			23		23
	DDES Kantché	19			19		19
	DDES Magaria	13			13		13
	DDES Mirriah	31			31		31
	DDES Tanout	62	4		62	4	66
	DDES Zinder	11			7	4	11
	IESFA Magaria	45			45		45
	IESFA Zinder	204	4		200	8	208
Total ZINDER		408	8	0	400	16	416
Total général		2377	57	281	2207	508	2715

V.1.2 Public + Privé

♦ 1er cycle

DRES	DDES/IESFA	NATURE MUR			ETAT MUR		Total général
		Dur	Semi dur (banco)	Paillotes	bon	mauvais	
AGADEZ	DDES Agadez	61	9		70		70
	DDES Arlit	81	17		93	5	98
	DDES Bilma	13	2		10	5	15
	IESFA Agadez	38			38		38
Total AGADEZ		193	28		211	10	221
DIFFA	DDES Diffa	61	2	8	61	10	71
	DDES Mainé soroa	26	2	6	26	8	34
	DDES N'Guigmi	31			27	4	31
	IESFA Diffa	12		12	11	13	24
Total DIFFA		130	4	26	125	35	160
DOSSO	DDES Boboye	61		34	60	35	95
	DDES Dosso	117	3	120	113	127	240
	DDES Doutchi	137	46	112	124	171	295
	DDES Gaya	104		50	101	53	154
	DDES Loga	50	8	43	51	50	101
	DDES Tibiri	45	25	82	56	96	152
	IESFA Dosso	18	2	14	19	15	34
	IESFA Doutchi	6		22	6	22	28
Total DOSSO		538	84	477	530	569	1099
MARADI	DDES Aguié	32	15	55	42	60	102
	DDES Dakoro	78	27	23	94	34	128
	DDES Guidan Roundji	84	12	141	89	148	237
	DDES Madarounfa	69	8	86	65	98	163
	DDES Maradi	100		6	100	6	106
	DDES Mayahi	42	9	52	47	56	103
	DDES Tessaoua	70	19	48	75	62	137
	IESFA Maradi	59	2	17	61	17	78
	IESFA Tessaoua	11		18	11	18	29
Total MARADI		545	92	446	584	499	1083
NIAMEY	DDES Niamey I	110		24	112	22	134
	DDES Niamey II	145	9	28	145	37	182
	DDES Niamey III	104			104		104
	DDES Niamey IV	69		8	57	20	77
	DDES Niamey V	21		19	21	19	40
	IESFA Niamey I	77		3	77	3	80

DRES	DDES/IESFA	NATURE MUR			ETAT MUR		Total général
		Dur	Semi dur (banco)	Pailotes	bon	mauvais	
	IESFA Niamey II	22	1	17	26	14	40
Total NIAMEY		548	10	99	542	115	657
TAHOUA	DDES Abalak	18		6	18	6	24
	DDES Bouza	81	16	29	78	48	126
	DDES Illéla	76	30	66	99	73	172
	DDES Keita	69	15	42	78	48	126
	DDES Konni	48	2	15	48	17	65
	DDES Madaoua	75	10	26	75	36	111
	DDES Malbaza	39	11	7	48	9	57
	DDES Tahoua	150	26	29	164	41	205
	DDES Tchinta	17	4	1	21	1	22
	IESFA Konni	14		14	18	10	28
IESFA Tahoua	15	2	20	17	20	37	
Total TAHOUA		602	116	255	664	309	973
TILLABERY	DDES Filingué	123	19	10	128	24	152
	DDES Kollo	74	5	29	84	24	108
	DDES Ouallam	86	14	42	97	45	142
	DDES Say	65		46	66	45	111
	DDES Téra	95	3	33	95	36	131
	DDES Tillabéri	67		9	65	11	76
	IESFA Kollo	61	7	4	63	9	72
	IESFA Tillabéri	55		8	50	13	63
Total TILLABERY		626	48	181	648	207	855
ZINDER	DDES Gouré	44	6	19	42	27	69
	DDES Kantché	68	2	18	70	18	88
	DDES Magaria	123	2	40	125	40	165
	DDES Mirriah	82	12	71	85	80	165
	DDES Tanout	51	22	22	61	34	95
	DDES Zinder	147	60	46	162	91	253
	IESFA Magaria	35		16	35	16	51
	IESFA Zinder	41	6	9	41	15	56
Total ZINDER		591	110	241	621	321	942
Total général		3773	492	1725	3925	2065	5990

♦ 2ème cycle

DRES	DDES/IESFA	NATURE MUR	ETAT MUR		Total général
		en dur	bon / acceptable	mauvais	
DIFFA	DDES Diffa	15	15		15
	DDES Mainé soroa	14	14		14
	DDES N'Guigmi	10	10		10
Total DIFFA		39	39		39
DOSSO	DDES Dosso	23	23		23
	DDES Doutchi	22	22		22
	DDES Gaya	23	23		23
Total DOSSO		68	68		68
MARADI	DDES Dakoro	2	2		2
	DDES Maradi	48	48		48
	DDES Tessaoua	17	17		17
	IESFA Maradi	4	4		4
Total MARADI		71	71		71
NIAMEY	DDES Niamey I	6	6		6
	DDES Niamey II	66	53	13	66
	DDES Niamey III	52	52		52
	DDES Niamey IV	6	6		6
	DDES Niamey V	6	6		6
Total NIAMEY		136	123	13	136
TAHOUA	DDES Tahoua	21	21		21
Total TAHOUA		21	21		21
ZINDER	DDES Magaria	13	13		13
	DDES Mirriah	4	4		4
	DDES Tanout	8		8	8
	DDES Zinder	38	38		38
	IESFA Magaria	2	2		2
Total ZINDER		65	57	8	65
Total général		400	379	21	400

◆ **Complexe**

DRES	DDES/IESFA	NATURE MUR			ETAT MUR		Total général
		en dur	semi dur	Paillotes	bon / acceptable	mauvais	
AGADEZ	DDES Agadez	92	60	4	150	6	156
	DDES Arlit	116	20		97	39	136
	DDES Bilma	11				11	11
	IESFA Agadez	27			27		27
Total AGADEZ		246	80	4	274	56	330
DIFFA	DDES Diffa		18	6	23	1	24
	DDES Mainé soroa	34			34		34
	DDES N'Guigmi	2	2		4		4
	IESFA Diffa	17		6	16	7	23
Total DIFFA		53	20	12	77	8	85
DOSSO	DDES Boboye	51	9	12	51	21	72
	DDES Dosso	77	13	27	90	27	117
	DDES Doutchi	50	16	21	58	29	87
	DDES Gaya	42	3	10	42	13	55
	DDES Loga	21			21		21
	DDES Tibiri	69		15	69	15	84
	IESFA Dosso	26		14	26	14	40
	IESFA Doutchi	16			16		16
Total DOSSO		352	41	99	373	119	492
MARADI	DDES Aguié	44		20	36	28	64
	DDES Dakoro	58	9		55	12	67
	DDES Guidan Roumdji	53	2	25	55	25	80
	DDES Madarounfa	20		5	20	5	25
	DDES Maradi	345		2	345	2	347
	DDES Mayahi	29		6	26	9	35
	DDES Tessaoua	35			10	25	35
	IESFA Maradi	55		8	55	8	63
	IESFA Tessaoua	7		15	7	15	22
Total MARADI		646	11	81	609	129	738
NIAMEY	DDES Niamey I	302		7	302	7	309
	DDES Niamey II	199	26	22	230	17	247
	DDES Niamey III	172	12	9	159	34	193
	DDES Niamey IV	286	8	42	278	58	336
	DDES Niamey V	181	10		191		191
	IESFA Niamey I	128			128		128
	IESFA Niamey II	104		2	104	2	106
	Total NIAMEY		1372	56	82	1392	118
TAHOUA	DDES Abalak	22	2		22	2	24

DRES	DDES/IESFA	NATURE MUR			ETAT MUR		Total général
		en dur	semi dur	Paillotes	bon / acceptable	mauvais	
	DDES Bouza	23	6	2	31		31
	DDES Illéla	31			31		31
	DDES Keita	28		3	8	23	31
	DDES Konni	76		4	50	30	80
	DDES Madaoua	59	1		60		60
	DDES Malbaza	15	12	13	21	19	40
	DDES Tahoua	80	34		110	4	114
	DDES Tchinta	17	3		17	3	20
	IESFA Konni	29		2	30	1	31
	IESFA Tahoua	55		4	59		59
Total TAHOUA		435	58	28	439	82	521
TILLABERY	DDES Filingué	53	5	24	58	24	82
	DDES Kollo	72		8	71	9	80
	DDES Ouallam	26	2	4	31	1	32
	DDES Say	38		14	38	14	52
	DDES Téra	51	12		63		63
	DDES Tillabéri	56	7		63		63
	IESFA Kollo	46			46		46
	IESFA Tillabéri	35		4	35	4	39
Total TILLABERY		377	26	54	405	52	457
ZINDER	DDES Gouré	33	1	3	34	3	37
	DDES Kantché	19	6	1	25	1	26
	DDES Magaria	18	2	12	18	14	32
	DDES Mirriah	31	8	3	39	3	42
	DDES Tanout		13		13		13
	DDES Zinder	156	37		189	4	193
	IESFA Magaria	11			7	4	11
	IESFA Zinder	67			67		67
Total ZINDER		335	67	19	392	29	421
Total général		3816	359	379	3961	593	4554

V.2 Répartition des salles de classe selon l'origine du financement par DDES/IESFA

V.2.1 Public

◆ 1er cycle

DRES	DDES/IESFA	ORIGINE FINANCEMENT								Total général
		Etat	Aide extérieure	Collectivités locales	APE	ONG/ Jumelage	Privé	autre	Indéterminé	
AGADEZ	DDES Agadez	43	4	3		6				56
	DDES Arlit	63	2	8				13		86
	DDES Bilma	10	3				2			15
	IESFA Agadez	22	10					6		38
Total AGADEZ		138	19	11		6	2	19		195
DIFFA	DDES Diffa	58			8	2				68
	DDES Mainé soroa	18	4	7	5					34
	DDES NGuigmi	23						3		26
	IESFA Diffa	12			4	6				22
Total DIFFA		111	4	7	17	8		3		150
DOSSO	DDES Boboye	48	2	6	31	8				95
	DDES Dosso	79	27	8	115	4				233
	DDES Douthi	122	7	11	140	7	3		5	295
	DDES Gaya	55	49	7	38		2			151
	DDES Loga	43	5	8	33	2	4		1	96
	DDES Tibiri	31	5	11	96	3	2			148
	IESFA Dosso	15			15					30
	IESFA Douthi			4	18			6		28
Total DOSSO		393	95	55	486	24	11	6	6	1076
MARADI	DDES Aguié	21		11	51	6			1	90
	DDES Dakoro	79			43	2				124
	DDES Guidan Roudji	43	10	4	144	3			5	209
	DDES Madarounfa	38	18		81			7	1	145
	DDES Maradi	68			21					89
	DDES Mayahi	25	8	12	41	6		3		95
	DDES Tessaoua	55	9	4	57			4		129
	IESFA Maradi	24	21		19					64
	IESFA Tessaoua	6			18					24
Total MARADI		359	66	31	475	17		14	7	969
NIAMEY	DDES Niamey I	86	5	10		4			13	118
	DDES Niamey II	114		14						128
	DDES Niamey III	83							13	96

DRES	DDES/IESFA	ORIGINE FINANCEMENT								Total général
		Etat	Aide extérieure	Collectivités locales	APE	ONG/Jumelage	Privé	autre	Indéterminé	
	DDES Niamey IV	12	14	8		12				46
	DDES Niamey V	27			5					32
	IESFA Niamey I	21	18	3						42
	IESFA Niamey II			12						12
Total NIAMEY		343	37	47	5	16			26	474
TAHOUA	DDES Abalak	15		1	5	3				24
	DDES Bouza	70	3	4	36		5	4	4	126
	DDES Illéla	68	6	1	90	2				167
	DDES Keita	67		4	47					118
	DDES Konni	35	3	14	6	1			1	60
	DDES Madaoua	74		9	27		1			111
	DDES Malbaza	39		1	14					54
	DDES Tahoua	122	2	20	55			6		205
	DDES Tchintabaraden	13			1		4	4		22
	IESFA Konni	6			14	8				28
IESFA Tahoua	3		3	25			2		33	
Total TAHOUA		512	14	57	320	14	10	16	5	948
TILLABERY	DDES Filingué	86	13	3	23	21		4		150
	DDES Kollo	70			27	8				105
	DDES Ouallam	64	10	5	54	9				142
	DDES Say	23	10		40	15	5		6	99
	DDES Téra	72		7	29	10		10	3	131
	DDES Tillabéri	39		5	9	23				76
	IESFA Kollo	60		1	10	1				72
	IESFA Tillabéri	15	5	2	6	11	20			59
Total TILLABERY		429	38	23	198	98	25	14	9	834
ZINDER	DDES Gouré	38	3	19	2	3	3	1		69
	DDES Kantché	55	6	3	15			4		83
	DDES Magaria	98	3	3	30	6	8	2	7	157
	DDES Mirriah	77	8		68	6	2	2		163
	DDES Tanout	45	2	6	33	6	3			95
	DDES Zinder	95	13	1	87	13				209
	IESFA Magaria	19	16		16					51
	IESFA Zinder	23	9	3	17		1	2	1	56
Total ZINDER		450	60	35	268	34	17	11	8	883
Total général		2735	333	266	1769	217	65	83	61	5529

♦ 2ème cycle

DRES	DDES/IESFA	ORIGINE FINANCEMENT			Total général
		Etat	Collectivités locales	APE	
DIFFA	DDES Diffa	15			15
	DDES Mainé soroa	14			14
	DDES NGuigmi	10			10
Total DIFFA		39			39
DOSSO	DDES Dosso	22	1		23
	DDES Doutchi	22			22
	DDES Gaya	23			23
Total DOSSO		67	1		68
MARADI	DDES Dakoro	2			2
	DDES Maradi	47		1	48
	DDES Tessaoua	17			17
	IESFA Maradi	4			4
Total MARADI		70		1	71
NIAMEY	DDES Niamey I	6			6
	DDES Niamey II	66			66
	DDES Niamey III	43		1	44
	DDES Niamey V		6		6
Total NIAMEY		115	6	1	122
TAHOUA	DDES Tahoua	21			21
Total TAHOUA		21			21
ZINDER	DDES Magaria	13			13
	DDES Mirriah	4			4
	DDES Tanout	8			8
	DDES Zinder	38			38
	IESFA Magaria	2			2
Total ZINDER		65			65
Total général		377	7	2	386

◆ Complexe

DRES	DDES/IESFA	Origine Financement							Total général
		Etat	Aide extérieure	Collectivités locale	APE	ONG/Ju melage	autre	Indéterminé	
AGADEZ	DDES Agadez	103			4	2			109
	DDES Arlit	15	6			4		24	49
	DDES Bilma							11	11
	IESFA Agadez	16	11						27
Total AGADEZ		134	17		4	6		35	196
DIFFA	DDES Mainé	34							34
	IESFA Diffa	7			7	9			23
Total DIFFA		41			7	9			57
DOSSO	DDES Boboye	40			21				61
	DDES Dosso	27	5	4	22				58
	DDES Doutchi	28	4		27				59
	DDES Gaya	12			5				17
	DDES Loga	20						1	21
	DDES Tibiri	22	9	7	6	10		20	74
	IESFA Dosso	11			9				20
	IESFA Doutchi	10							10
Total DOSSO		170	18	11	90	10		21	320
MARADI	DDES Aguié	44			14	2		1	61
	DDES Dakoro	45			3				48
	DDES Guidan Roundji	45			29				74
	DDES Madarounfa	20			5				25
	DDES Maradi	160		1	17				178
	DDES Mayahi	27			5				32
	DDES Tessaoua	25							25
	IESFA Maradi	20			8				28
	IESFA Tessaoua	4	3		15				22
	Total MARADI		390	3	1	96	2		1
NIAMEY	DDES Niamey I	64							64
	DDES Niamey II	49						1	50
	DDES Niamey III	33						2	35
	DDES Niamey IV	188	10		15			21	234
	DDES Niamey V	74	8			1		18	101
	IESFA Niamey I	77	9			6			92
	IESFA Niamey II	2	37			5			44
Total NIAMEY		487	64		15	12		42	620
TAHOUA	DDES Abalak	10			6				16

DRES	DDES/IESFA	Origine Financement							Total général
		Etat	Aide extérieure	Collectivités locale	APE	ONG/Ju melage	autre	Indéterminé	
	DDES Bouza	23							23
	DDES Illéla	21							21
	DDES Keita	22							22
	DDES Konni	26							26
	DDES Madaoua	18				17			35
	DDES Malbaza	15			4				19
	DDES Tahoua	22							22
	DDES Tchinta	17							17
	IESFA Konni	2	22						24
	IESFA Tahoua	17	3		5	6			31
Total TAHOUA		193	25		15	23			256
TILLABERY	DDES Filingué	48			12				60
	DDES Kollo	30		25	1			14	70
	DDES Ouallam	19	3	3		2			27
	DDES Say	35		4	3	2		1	45
	DDES Téra	28	8	5	2			4	47
	DDES Tillabéri	37	6						43
	IESFA Kollo	19	7						26
	IESFA Tillabéri	16	8	4		1	10		39
Total TILLABERY		232	32	41	18	5	10	19	357
ZINDER	DDES Gouré	23							23
	DDES Kantché	19							19
	DDES Magaria	10				3			13
	DDES Mirriah	31							31
	DDES Zinder	62						4	66
	IESFA Magaria	4	2			5			11
	IESFA Zinder	45							45
Total ZINDER		194	2			8		4	208
Total général		1841	161	53	245	75	10	122	2507

V.2.2 Public + Privé

♦ 1er cycle

DRES	DDES/IESFA	ORIGINE FINANCEMENT							Total général	
		Etat	Aide extérieure	Collectivités locales	APE	ON G/Ju mel age	Privé	autre		Indéterminé
AGADEZ	DDES Agadez	43	4	3		6	14			70
	DDES Arlit	63	2	8			12	13		98
	DDES Bilma	10	3				2			15
	IESFA Agadez	22	10					6		38
Total AGADEZ		138	19	11		6	28	19		221
DIFFA	DDES Diffa	58			8	2	3			71
	DDES Mainé soroa	18	4	7	5					34
	DDES NGuigmi	23					5	3		31
	IESFA Diffa	12			4	6	2			24
Total DIFFA		111	4	7	17	8	10	3		160
DOSSO	DDES Boboye	48	2	6	31	8				95
	DDES Dosso	79	27	8	115	4	7			240
	DDES Doutchi	122	7	11	140	7	3		5	295
	DDES Gaya	55	49	7	38		5			154
	DDES Loga	43	5	8	33	2	9		1	101
	DDES Tibiri	31	5	11	96	3	6			152
	IESFA Dosso	15			15		4			34
	IESFA Doutchi			4	18			6		28
Total DOSSO		393	95	55	486	24	34	6	6	1099
MARADI	DDES Aguié	21		11	51	6	12		1	102
	DDES Dakoro	79			47	2				128
	DDES Guidan Roudji	43	10	12	144	3	20		5	237
	DDES Madarounfa	38	18		81		12	13	1	163
	DDES Maradi	68			21		14	3		106
	DDES Mayahi	25	8	12	41	6	8	3		103
	DDES Tessaoua	55	9	4	57		8	4		137
	IESFA Maradi	24	21		19	4	10			78
	IESFA Tessaoua	6			18		5			29
Total MARADI		359	66	39	479	21	89	23	7	1083
NIAMEY	DDES Niamey I	86	5	10		7	13		13	134
	DDES Niamey II	114		14		9	45			182
	DDES Niamey III	83					8		13	104

DRES	DDES/IESFA	ORIGINE FINANCEMENT								Total général
		Etat	Aide extérieure	Collectivités locales	APE	ONG/Jumelage	Privé	autre	Indéterminé	
	DDES Niamey IV	12	14	8		12	31			77
	DDES Niamey V	27			5		6	2		40
	IESFA Niamey I	21	18	3		4	34			80
	IESFA Niamey II			12		5	23			40
Total NIAMEY		343	37	47	5	37	160	2	26	657
TAHOUA	DDES Abalak	15		1	5	3				24
	DDES Bouza	70	3	4	36		5	4	4	126
	DDES Illéla	68	6	1	90	2	5			172
	DDES Keita	67		4	47		8			126
	DDES Konni	35	3	14	6	1	5		1	65
	DDES Madaoua	74		9	27		1			111
	DDES Malbaza	39		1	14		3			57
	DDES Tahoua	122	2	20	55			6		205
	DDES Tchintabaraden	13				1		4	4	22
	IESFA Konni	6			14	8				28
IESFA Tahoua	3	3	3	25			2	1	37	
Total TAHOUA		512	17	57	320	14	31	16	6	973
TILLABERY	DDES Filingué	86	13	3	23	21	2	4		152
	DDES Kollo	70			27	8	3			108
	DDES Ouallam	64	10	5	54	9				142
	DDES Say	23	10		40	25	7		6	111
	DDES Téra	72		7	29	10		10	3	131
	DDES Tillabéri	39		5	9	23				76
	IESFA Kollo	60		1	10	1				72
	IESFA Tillabéri	15	5	2	6	11	24			63
Total TILLABERY		429	38	23	198	108	36	14	9	855
ZINDER	DDES Gouré	38	3	19	2	3	3	1		69
	DDES Kantché	55	6	3	15		5	4		88
	DDES Magaria	98	3	3	30	6	14	4	7	165
	DDES Mirriah	77	8		68	6	4	2		165
	DDES Tanout	45	2	6	33	6	3			95
	DDES Zinder	95	13	1	87	13	30		14	253
	IESFA Magaria	19	16		16					51
	IESFA Zinder	23	9	3	17		1	2	1	56
Total ZINDER		450	60	35	268	34	60	13	22	942
Total général		2735	336	274	1773	252	448	96	76	5990

◆ 2ème cycle

DRES	DDES/IESFA	ORIGINE FINANCEMENT					Total général
		Etat	Aide extérieur e	Privé	Autre	Indéterminé	
DIFFA	DDES Diffa	15					15
	DDES Mainé soroa	14					14
	DDES NGuigmi	10					10
Total DIFFA		39					39
DOSSO	DDES Dosso	22			1		23
	DDES Doutchi	22					22
	DDES Gaya	23					23
Total DOSSO		67			1		68
MARADI	DDES Dakoro	2					2
	DDES Maradi	47				1	48
	DDES Tessaoua	17					17
	IESFA Maradi	4					4
Total MARADI		70				1	71
NIAMEY	DDES Niamey I	6					6
	DDES Niamey II	66					66
	DDES Niamey III	43	6	2		1	52
	DDES Niamey IV			6			6
	DDES Niamey V				6		6
Total NIAMEY		115	6	8	6	1	136
TAHOUA	DDES Tahoua	21					21
Total TAHOUA		21					21
ZINDER	DDES Magaria	13					13
	DDES Mirriah	4					4
	DDES Tanout	8					8
	DDES Zinder	38					38
	IESFA Magaria	2					2
Total ZINDER		65					65
Total général		377	6	8	7	2	400

◆ **Complexe**

DRES	DDES/IESFA	ORIGINE FINANCEMENT								Total général
		Etat	Aide extérieure	Collectivités locales	APE	ONG/Jumelage	Privé	autre	Indéterminé	
AGADEV	DDES Agadez	103			19	2	23		9	156
	DDES Arlit	15	6		17	4	70	24		136
	DDES Bilma								11	11
	IESFA Agadez	16	11							27
Total AGADEV		134	17		36	6	93	24	20	330
DIFFA	DDES Diffa						24			24
	DDES Mainé soroa	34								34
	DDES NGuigmi						4			4
	IESFA Diffa	7			7	9				23
Total DIFFA		41			7	9	28			85
DOSSO	DDES Boboye	51			21					72
	DDES Dosso	27	5	4	22		59			117
	DDES Doutchi	28	4		27		28			87
	DDES Gaya	12			5		38			55
	DDES Loga	20							1	21
	DDES Tibiri	22	9	7	6	10	10		20	84
	IESFA Dosso	11			11	6	12			40
	IESFA Doutchi	10					6			16
Total DOSSO		181	18	11	92	16	153		21	492
MARADI	DDES Aguié	44			14	2	3		1	64
	DDES Dakoro	52			3		12			67
	DDES Guidan Roundji	45			29		6			80
	DDES Madarounfa	20			5					25
	DDES Maradi	192		1	17		136	1		347
	DDES Mayahi	27			5		3			35
	DDES Tessaoua	25					10			35
	IESFA Maradi	20			8		35			63
	IESFA Tessaoua	4	3		15					22
Total MARADI		429	3	1	96	2	205	1	1	738
NIAMEY	DDES Niamey I	64				20	212		13	309
	DDES Niamey II	49	11				183	8	21	272
	DDES Niamey III	33					158		2	193
	DDES Niamey IV	188	10		15		99	3	21	336
	DDES Niamey V	74	8			1	90		18	191
	IESFA Niamey I	77	19			6	17	2	7	128

DRES	DDES/IESFA	ORIGINE FINANCEMENT								Total
	IESFA Niamey II	2	37			28	38		1	106
Total NIAMEY		487	85		15	55	797	13	83	1535
TAHOUA	DDES Abalak	10			6	8				24
	DDES Bouza	23					8			31
	DDES Illéla	21					10			31
	DDES Keita	22					9			31
	DDES Konni	26					54			80
	DDES Madaoua	18				17	25			60
	DDES Malbaza	15			4		21			40
	DDES Tahoua	22					86	5	1	114
	DDES Tchintabaraden	17					3			20
	IESFA Konni	2	22				7			31
	IESFA Tahoua	17	3		5	14	20			59
Total TAHOUA		193	25		15	39	243	5	1	521
TILLABERY	DDES Filingué	48			12	12	10			82
	DDES Kollo	30		25	1		10		14	80
	DDES Ouallam	19	3	3		2	5			32
	DDES Say	35		4	3	2	7		1	52
	DDES Téra	28	8	5	2		14		6	63
	DDES Tillabéri	37	6				20			63
	IESFA Kollo	27	7				12			46
	IESFA Tillabéri	16	8	4		1	10			39
Total TILLABERY		240	32	41	18	17	88		21	457
ZINDER	DDES Gouré	23					14			37
	DDES Kantché	19					7			26
	DDES Magaria	10				3	19			32
	DDES Mirriah	31							11	42
	DDES Tanout						13			13
	DDES Zinder	62					123	4	4	193
	IESFA Magaria	4	2			5				11
	IESFA Zinder	45				7	15			67
Total ZINDER		194	2			15	191	4	15	421
Total général		1899	182	53	279	159	1798	47	162	4579

VI Mobiliers et équipements didactiques par DDES/IESFA

VI.1.1 Public

◆ 1er cycle

GUIDE ENSEIGNANT

DRES	DDES/IESFA	MATIERE															
		Français	Philosophie	Maths	S. Physiques	Histoire	Géographie	Anglais	Arabe	Lecture Expliquée	Grammaire	I. C. M	Histoire - Géo	S V T	Conjugaiso n	Espagnol/A Ilemand	Autres
AGADEV	DDES Agadez	2		7	2	3	4	4			1						
	DDES Arlit			2	4												
	DDES Bilma	2		4				4									
	IESFA Agadez	11		13		8	22		29	6	3						
Total AGADEV		15		26	6	11	26	8	29	6	4						
DIFFA	DDES Diffa	25		24	5	4	8	31		2	33	2	10	4			3
	DDES Mainé soroa			6	86			6					3				
	DDES N'Guigmi	4			2			26						4			4
	IESFA Diffa								26			20					4
Total DIFFA		29		30	93	4	8	63	26	2	33	2	20	13	8		11
DOSSO	DDES Boboye	110		122	57	43	43	78	1	88	86	1	7	43			
	DDES Dosso	83		176	93	15	19	95		6	42	7	31	15			48
	DDES Doutchi	42		52	61	33	32	30		30	33	8	40	18			3
	DDES Gaya	13		79	17	2	2	76	10	1	8	2	11	2			
	DDES Loga	3		12	54	1	1	24			2			2			
	DDES Tibiri	12		36	26	12	17	33		6	8		6				21
	IESFA Dosso	10		4	2	47	47		41	2	33	1	1	3	5		5
	IESFA Doutchi	2		9	12	22	14		30	14	14		2	2	6		8
Total DOSSO		275		490	322	175	175	336	82	147	226	11	18	136	48		85
MARADI	DDES Aguié	22		14	47	2		14			2	2		4			

DRES	DDES/IESFA	MATIERE															
		Français	Philosophie	Maths	S. Physiques	Histoire	Géographie	Anglais	Arabe	Lecture Expliquée	Grammaire	I. C. M	Histoire - Géo	S V T	Conjugaison	Espagnol/A llemand	Autres
	DDES Dakoro	25		63	31	13	6	4		37	15	1	1	14	11		
	DDES Guidan Roudji	12		121	88	22	5	43		39	33	2	12	21	2		1
	DDES Madarounfa	17		11	43	2	1	14			4	3		2			2
	DDES Maradi			12				6									
	DDES Mayahi	10	0	11	20	0	0	14	0	0	5	0	0	2	1	0	0
	DDES Tessaoua	14	4	33	6	4	4	31		9	4	4	4	4	4		
	IESFA Maradi	39		22	8	18	18		46	33	20		4	14	27		
	IESFA Tessaoua	1		30	7	2	2		84					17			2
	Total MARADI	140	4	317	250	63	36	126	130	118	83	12	21	74	49	0	5
NIAMEY	DDES Niamey I	14		15	3			10			8	5		1			1
	DDES Niamey II	13		9	36			3			8				4		
	DDES Niamey III	6						4			1						
	DDES Niamey IV	4		21				4		1		5					
	IESFA Niamey I	10		19	2	17	16		20	4	10	3		7	8	1	
	Total NIAMEY	47		64	41	17	16	21	20	5	27	13		8	12	1	1
TAHOUA	DDES Abalak	1	0	4	0	0	0	10	2								
	DDES Bouza	9		7	32	6	4	24		6	5		1	10			8
	DDES Illéla	46		26	109	8	10	25		4	22	1	5	17	12		
	DDES Keita	4		8	2	3	3	29					1				2
	DDES Konni	2		1	1	2	3	3				2	1	2			
	DDES Madaoua	1		3				1						4			
	DDES Malbaza	1		1				4						13			3
	DDES Tahoua	18		7	25		4	29		5	4	1		7			
DDES Tchintabaraden	26		5	2	4	4	8	0	1	3	6	2	5				1

DRES	DDES/IESFA	MATIERE															
		Français	Philosophie	Maths	S. Physiques	Histoire	Géographie	Anglais	Arabe	Lecture Expliquée	Grammaire	I. C. M	Histoire - Géo	S V T	Conjugaison	Espagnol/A llemand	Autres
	IESFA Konni	5		6	6	2	2		12	1	1		5	4			4
	IESFA Tahoua	1		4		1	1		1		1			1			
Total TAHOUA		114	0	72	177	26	31	133	15	17	36	10	15	63	12		18
TILLABERY	DDES Filingué	15		10	2			21		14	5	1		3	3		8
	DDES Kollo	16		9	5	4	4	13		4				4	6		
	DDES Ouallam	57	0	47	42	10	2	32		27	22	1	12	17			
	DDES Say	8	0	8				11		1	1	2		1	1		
	DDES Téra	97		79	50	28	16	99		53	74		20	27	11		
	DDES Tillabéri	44		83	9	6	4	62		2	3			5	8		
	IESFA Kollo			4	4				20						4		
	IESFA Tillabéri	24		39	19	31	25	2	43	14	31		8	25	10		
Total TILLABERY		261	0	279	131	79	52	240	63	115	136	4	40	86	39		8
ZINDER	DDES Gouré	10	0	10	0	0	0	14	0	0	0	0	0	0	0	0	0
	DDES Kantché	4		13				2	11			1					
	DDES Magaria	27		38	40	4		18			8	3		5			
	DDES Mirriah	23		22	18			27		2	10	8	1	1			3
	DDES Tanout	2		11	29			31									9
	DDES Zinder	37	27	10	26			4						1	4		11
	IESFA Magaria	16	0	14	8	34	78	0	155	42	6	0	48	27	0	0	4
	IESFA Zinder	33		111	42	93	32		121		25	8	68	72	1		2
Total ZINDER		152	27	229	163	131	112	105	276	48	49	20	117	106	5	0	29
Total général		1033	31	1507	1183	506	456	1032	641	458	594	72	231	486	173	1	157

♦ 2ème cycle
GUIDE ENSEIGNANT

DRES	DDES/IESFA	MATIERE									
		Français	Philosophie	Maths	S. Physiques	Histoire	Géographie	Anglais	Arabe	Histoire - Géo	S V T
DOSSO	DDES Dosso	12		21	12			8			9
Total DOSSO		12		21	12			8			9
MARADI	DDES Tessaoua	15	15	15	15	15	15	15	15	15	15
Total MARADI		15	15	15	15	15	15	15	15	15	15
NIAMEY	DDES Niamey II	38	40	70	55	85	35	80	38		
	DDES Niamey V	8	1			4		1			
Total NIAMEY		46	41	70	55	89	35	81	38		
TAHOUA	DDES Tahoua							3			
Total TAHOUA								3			
ZINDER	IESFA Magaria		2	0	0	1	1		2		
Total ZINDER			2	0	0	1	1		2		
Total général		61	58	85	70	105	51	99	55	15	15

◆ **Complexe**
GUIDE ENSEIGNANT

DRES	DDES/IESFA	MATIERE															
		Français	Philosophie	Maths	S. Physiques	Histoire	Géographie	Anglais	Arabe	Lecture Expliquée	Grammaire	I. C. M	Histoire - Géo	S V T	Conjugaison	Espagnol/Allemand	Autres
AGADEZ	DDES Agadez	91	1	28	30	41	25	92		2	80						
	DDES Arlit	3		14	3												
	IESFA Agadez	1															
Total AGADEZ		95	1	42	33	41	25	92		2	80						
DIFFA	DDES Mainé soroa							9									
	IESFA Diffa					7	7		7								
Total DIFFA						7	7	9	7								
DOSSO	DDES Boboye			12	5							10					
	DDES Dosso			25	2		9	4	6	4							
	DDES Doutchi	2		25	2												
	DDES Gaya			10				10		3			7				
	DDES Loga	9		7	12			8									
	DDES Tibiri	10	4	24	13	5	4	10	3	12	7		7	7			
	IESFA Dosso			15													
	IESFA Doutchi	7	1	5	3				7				9	6		3	
Total DOSSO		28	5	123	37	5	13	32	16	19	7		26	20		3	
MARADI	DDES Aguié	23		24	16			37		7	7		7	22			6
	DDES Dakoro	27	30	19	15	23	23	19		19	26		20	30			
	DDES Guidan Roudji	75	1	47	92	103	126	24	17	22	60	5	55	41	50		
	DDES Maradi							8									
	IESFA Maradi		10			3	3		7				4				

DRES	DDES/IESFA	MATIERE															
		Français	Philosophie	Maths	S. Physiques	Histoire	Géographie	Anglais	Arabe	Lecture Expliquée	Grammaire	I. C. M	Histoire - Géo	S V T	Conjugaison	Espagnol/Allemand	Autres
	IESFA Tessaoua	14		7	7	7	7		14	4	8			7	8		7
Total MARADI		139	41	97	130	136	159	88	38	52	101	5	59	75	110		13
NIAMEY	DDES Niamey I	5						7		4	4				4		
	DDES Niamey IV	47	20	260	39	14	33	69		24	29	6	3	35		7	37
	IESFA Niamey I	14		187	54	14	3	40	261		4			96			
	IESFA Niamey II	5		5		2	2		1		1			5			20
Total NIAMEY		71	20	452	93	30	38	116	262	28	38	6	3	136	4	7	57
TAHOUA	DDES Abalak							10									
	DDES Illéla	11		8			7	7									
	DDES Keita			8				2									
	DDES Madaoua	8															
	DDES Malbaza	4															
	DDES Tahoua			1				4									
	DDES Tchintabaraden	4	0	0	0	0	0	4	0								
	IESFA Konni	1	0	0	0	0	0										
	IESFA Tahoua	232		3	87	4	86		4	33	43			86			313
Total TAHOUA		260	0	20	87	4	93	27	4	33	43			86			313
TILLABERY	DDES Filingué			14													
	DDES Kollo	10	6	18	1												
	DDES Ouallam	3		3				8			4						
	DDES Say	8		20				8									
	DDES Téra	24	4	16	22	8		3									2
	DDES Tillabéri	3		12	3			1			3						
	IESFA Kollo	11		14	4	6	6		46	2	15		17	15	6		
	IESFA Tillabéri		4		3	3	4		52				16				
Total TILLABERY		59	14	97	33	17	10	20	98	2	22		33	15	6		7

DRES	DDES/IESFA	MATIERE															
		Français	Philosophie	Maths	S. Physiques	Histoire	Géographie	Anglais	Arabe	Lecture Expliquée	Grammaire	I. C. M	Histoire - Géo	S V T	Conjugaison	Espagnol/Allemand	Autres
ZINDER	DDES Gouré			4				2									
	DDES Kantché							6									
	DDES Mirriah	5	2	8	10	20	26	19		1	46	70	19	3	99	2	0
	DDES Zinder			1													
	IESFA Magaria									14							
	IESFA Zinder			2							2			4			
Total ZINDER		5	2	15	10	20	26	27	14	1	48	70	19	7	99	2	0
Total général		657	83	846	423	260	371	411	439	137	339	81	140	339	219	12	390

VI.1.2 Public + Privé

◆ **1er cycle**

GUIDE ENSEIGNANT

DRES	DDES/IESFA	Français	Philosophie	Maths	S. Physiques	Histoire	Géographie	Anglais	Arabe	Lecture Expliquée	Grammaire	I. C. M	Histoire - Géo	S V T	Conjugaison	Espagnol/Allemand	Autres
AGADEV	DDES Agadez	15		24	13	9	16	17		42	9	5	10	11	14	2	
	DDES Arlit	20		15	4	11	9	10		5	16			8	12		
	DDES Bilma	2		4				4									
	IESFA Agadez	11		13		8	22		29	6	3						
Total AGADEV		48		56	17	28	47	31	29	53	28	5	10	19	26	2	
DIFFA	DDES Diffa	25		24	5	4	8	31		2	33	2		10	4		3
	DDES Mainé soroa			6	86			6						3			
	DDES N'Guigmi	4			2			26							4		4
	IESFA Diffa	4		4	2	2	2		30				20				4
Total DIFFA		33		34	95	6	10	63	30	2	33	2	20	13	8		11
DOSSO	DDES Boboye	110		122	57	43	43	78	1	88	86	1	7	43			
	DDES Dosso	83		176	93	15	19	95		6	42	7		31	15		48
	DDES Doutchi	42		52	61	33	32	30		30	33		8	40	18		3
	DDES Gaya	13		79	17	2	2	76	10	1	8	2		11	2		
	DDES Loga	3		12	54	1	1	24			2				2		
	DDES Tibiri	16		40	26	16	21	37		10	12			9	4		21
	IESFA Dosso	10		4	2	47	47	4	41	2	33	1	1	3	5		5
	IESFA Doutchi	2		9	12	22	14		30	14	14		2	2	6		8
Total DOSSO		279		494	322	179	179	344	82	151	230	11	18	139	52		85
MARADI	DDES Aguié	24		22	51	6	4	22		8	2	2		1	4		

DRES	DDES/IESFA	Français	Philosophie	Maths	S. Physiques	Histoire	Géographie	Anglais	Arabe	Lecture Expliquée	Grammaire	I. C. M	Histoire - Géo	S V T	Conjugaison	Espagnol/Allemand	Autres
	DDES Dakoro	28		68	35	15	9	11		37	16	1	1	17	11		
	DDES Guidan Roudji	24		130	99	34	21	47	8	51	44	15	16	25	9	6	5
	DDES Madarounfa	25		20	46	2	1	18			8	3	4	6	1	4	2
	DDES Maradi	6		20	8	8	4	14		4	4		4		4		
	DDES Mayahi	20	0	21	30	6	6	20	0	8	9	6	4	8	5	0	10
	DDES Tessaoua	21	4	44	13	18	12	40		14	12	8	10	13	9		32
	IESFA Maradi	49		23	13	18	18		46	38	24		8	14	27		
	IESFA Tessaoua	5		34	7	10	10		104					21			2
	Total MARADI	202	4	382	302	117	85	172	158	160	119	35	47	105	70	10	51
	DDES Niamey I	29		30	18	4		17		15	15	5		12	4		4
	DDES Niamey II	49		32	51	18	18	26		20	28			20	24		16
	DDES Niamey III	14		8	8	8	8	12		8	9	4	4	8	4		
	DDES Niamey IV	53		93	48	44	42	41	4	51	42	14	24	60	14	4	67
	DDES Niamey V	8		8	4	5	5	8		4	4		1	5	6		8
	IESFA Niamey I	24		33	10	25	24	4	48	10	18	4	8	19	12	1	16
	IESFA Niamey II	13		12	16	13	13	8	21	12	12	4	4	14	4		10
	Total NIAMEY	190		216	155	117	110	116	73	120	128	31	41	138	68	5	121
	DDES Abalak	1	0	4	0	0	0	10	2								
	DDES Bouza	9		7	32	6	4	24		6	5		1	10			8
	DDES Illéla	46		26	109	9	11	25		5	22	1	5	18	12		1
	DDES Keita	4		8	2	3	3	29				1	1				2
	DDES Konni	10		9	5	6	7	7		2	4	2	1	6			
	DDES Madaoua	1		3				1						4			
	DDES Malbaza	1		1				4						13			3
	DDES Tahoua	18		7	25		4	29		5	4	1		7			
	DDES	26		5	2	4	4	8	0	1	3	6	2	5			1

DRES	DDES/IESFA	Français	Philosophie	Maths	S. Physiques	Histoire	Géographie	Anglais	Arabe	Lecture Expliquée	Grammaire	I. C. M	Histoire - Géo	S V T	Conjugaison	Espagnol/Allemand	Autres
	Tchintabaraden																
	IESFA Konni	5		6	6	2	2		12	1	1		5	4			4
	IESFA Tahoua	1		4		1	1		1		1			1			
Total TAHOUA		122	0	80	181	31	36	137	15	20	40	11	15	68	12		19
TILLABERY	DDES Filingué	15		10	4			21		14	5	1		4	3		8
	DDES Kollo	16		10	5	4	4	13		4				4	6		
	DDES Ouallam	57	0	47	42	10	2	32		27	22	1	12	17			
	DDES Say	13	0	13	5	5	6	15		4	4	6	1	4	5	1	6
	DDES Téra	97		79	50	28	16	99		53	74		20	27	11		
	DDES Tillabéri	44		83	9	6	4	62		2	3			5	8		
	IESFA Kollo			4	4				20					4			
IESFA Tillaberi	24		39	19	31	25	2	43	14	31		8	25	10			
Total TILLABERY		266	0	285	138	84	57	244	63	118	139	8	41	90	43	1	14
ZINDER	DDES Gouré	10	0	10	0	0	0	14	0	0	0	0	0	0	0	0	0
	DDES Kantché	8		17	4		2	11		4		1					
	DDES Magaria	37		48	50	10	6	28		2	18	3	2	12	2		
	DDES Mirriah	31		30	26	8	8	37		12	17	8	1	10	8		8
	DDES Tanout	2		11	29			31									9
	DDES Zinder	58	27	36	41	9	10	15		21	12		6	23	14		12
	IESFA Magaria	16	0	14	8	34	78	0	155	42	6	0	48	27	0	0	4
IESFA Zinder	33		111	42	93	32		121		25	8	68	72	1		2	
Total ZINDER		195	27	277	200	154	136	136	276	81	78	20	125	144	25	0	35
Total général		1335	31	1824	1410	716	660	1243	726	705	795	123	317	716	304	18	336

◆ 2ème cycle
GUIDE ENSEIGNANT

DRES	DDES/IESFA	MATIERE										
		Français	Philosophie	Maths	S. Physiques	Histoire	Géographie	Anglais	Arabe	Lecture Expliquée	Histoire - Géo	S V T
MARADI	DDES Tessaoua	15	15	15	15	15	15	15	15	15	15	15
Total MARADI		15	15	15	15	15	15	15	15	15	15	15
NIAMEY	DDES Niamey II	38	40	70	55	85	35	80	38			106
	DDES Niamey IV	4	4	2	3	4	3	6			3	4
	DDES Niamey V	8	1			4		1				
Total NIAMEY		50	45	72	58	93	38	87	38		3	110
TAHOUA	DDES Tahoua							3				
Total TAHOUA								3				
ZINDER	IESFA Magaria		2	0	0	1	1		2			
Total ZINDER			2	0	0	1	1		2			
Total général		65	62	87	73	109	54	105	55	15	18	125

◆ **Complexe**

DRES	DDES/IESFA	MATIERE															
		Français	Philosophie	Maths	S. Physiques	Histoire	Géographie	Anglais	Arabe	Lecture Expliquée	Grammaire	I. C. M	Histoire - Géo	S V T	Conjugaison	Espagnol/Allemand	Autres
AGADEZ	DDES Agadez	131	6	66	58	59	43	99	3	9	87	7	7	7	17		7
	DDES Arlit	8		33	22	2	8	24		22	10			13	1		3
	IESFA Agadez	1															
Total AGADEZ		140	6	99	80	61	51	123	3	31	97	7	7	20	18		10
DIFFA	DDES Mainé soroa							9									
	IESFA Diffa					7	7		7								
Total DIFFA						7	7	9	7								
DOSSO	DDES Boboye			12	5								10				
	DDES Dosso	7	2	60	4	9	28	18	6	11	8	4	3	11	4		25
	DDES Doutchi	2		25	2			2									
	DDES Gaya	19	5	50	4			37	3	7	13	1		12	8		2
	DDES Loga	9		7	12			8									
	DDES Tibiri	13	7	35	24	16	15	21	9	20	15		7	21	8		
	IESFA Dosso	2		19													
	IESFA Doutchi	7	1	5	3				7				9	6			3
Total DOSSO		59	15	213	54	25	43	86	25	38	36	5	29	50	20	3	27
MARADI	DDES Aguié	23		24	19			37		7	7			7	22		6
	DDES Dakoro	30	33	22	18	26	26	22		19	26			27	30		
	DDES Guidan Roumdji	75	1	47	92	103	126	24	17	22	60	5	55	41	50		
	DDES Maradi	34	11	49	29	25	20	39	16	9	17	4	4	34	10	4	
	DDES Tessaoua	13	5	2	14	10	8	8	4	4	4	4		5	4		8
	IESFA Maradi	11	11	11	11	18	14	7	13	5	4		4	15			
	IESFA Tessaoua	14		7	7	7	7		14	4	8			7	8		7

DRES	DDES/IESFA	MATIERE																
		Français	Philosophie	Maths	S. Physiques	Histoire	Géographie	Anglais	Arabe	Lecture Expliquée	Grammaire	I. C. M	Histoire - Géo	S V T	Conjugaison	Espagnol/Allemand	Autres	
Total MARADI		200	61	162	190	189	201	137	64	70	126	13	63	136	124	4	21	
NIAMEY	DDES Niamey I	200	29	225	157	94	96	137	35	77	78	13	18	128	62	7	43	
	DDES Niamey II	141	31	147	122	80	70	102	20	69	78	33	60	114	58	15	17	
	DDES Niamey III	378	28	271	225	179	130	195	22	58	71	6	21	132	34		112	
	DDES Niamey IV	93	29	309	88	47	70	114	24	32	37	18	18	74	8	11	72	
	DDES Niamey V	14	5	17	22	17	17	17	8	8	8			16	8		14	
	IESFA Niamey I	48	6	214	66	37	23	40	310	16	18	11	7	117	6		7	
	IESFA Niamey II	5		5		2	2		36		1		14	5			20	
Total NIAMEY		879	128	1188	680	456	408	605	455	260	291	81	138	586	176	33	285	
TAHOUA	DDES Abalak			3				17										
	DDES Bouza	12	11	10	8	8	12	10	4	5	4	5	10	10	4	2		
	DDES Illéla	13		9			7	10		6	1		8					
	DDES Keita	2	1	12	4	1		4					2					
	DDES Konni	52	3	97	33	45	43	47	6	19	26	4	16	36	14			
	DDES Madaoua	22	14	14	14	9	9	14	5	10	10	4	14	14	11	4		
	DDES Malbaza	29	3	20	7	7	7	6	4					5	4			
	DDES Tahoua	52	30	35	35	14	14	17	5	20	28			36	17			
	DDES Tchintabaraden	4	0	0	0	0	0	4	0									
	IESFA Konni	12	3	11	10	4	4	3	6	4	4			4	4			
IESFA Tahoua	268	3	31	114	30	111	27	57	43	57		27	99	15		331		
Total TAHOUA		466	68	242	225	118	207	159	87	107	130	13	67	214	69	6	331	
TILLABERY	DDES Filingué	15	9	29	12	15	15	7	7	7	7	5	4	13	7	3	2	
	DDES Kollo	14	6	22	1			1										
	DDES Ouallam	3		3				9			4							
	DDES Say	12	1	23	6			9		3			4	4				
	DDES Téra	33	10	25	30	17	9	6					3	9			8	

DRES	DDES/IESFA	MATIERE																
		Français	Philosophie	Maths	S. Physiques	Histoire	Géographie	Anglais	Arabe	Lecture Expliquée	Grammaire	I. C. M	Histoire - Géo	S V T	Conjugaison	Espagnol/Allemand	Autres	
	DDES Tillabéri	3		16	7			1			3				2			
	IESFA Kollo	19		28	18	17	17	8	76	13	34	7	27	28	17		7	
	IESFA Tillabéri		4		3	3	4		52				16				5	
Total TILLABERY		99	30	146	77	52	45	41	135	23	48	12	54	54	26	3	22	
ZINDER	DDES Gouré	11	4	13	8	8	8	9		3	11		7	9	6			
	DDES Kantché	4	5	10	15	11	8	20	3	7	10	2	7	11	11			
	DDES Magaria	8		4	2	4	2	7		8	3			1	2			
	DDES Mirriah	20	2	24	25	20	26	32		7	48	70	31	13	99	2	0	
	DDES Zinder	109	27	85	63	45	42	56	11	29	36	12	4	63	34		8	
	IESFA Magaria									14								
	IESFA Zinder	4		6		4	3	3			2			10				7
Total ZINDER		156	38	142	113	92	89	127	28	54	110	84	49	107	152	2	15	
Total général		1999	346	2192	1419	1000	1051	1287	804	583	838	215	407	1167	585	51	711	

VI.2 Manuels des élèves par DDES/IESFA

VI.2.1 Public

◆ **1er cycle**

MANUELS ELEVES

DRES	DDES/IESFA	MATIERE															Total Elèves	
		Français	Philosophie	Maths	S. Physiques	Histoire	Géographie	Anglais	Arabe	Grammaire	I. C. M	Histoire - Géo	S V T	Lecture Expliquée	Conjugaison	Espagnol/Allemand		Autres
AGADEV	DDES Agadez	128		434	84	73	41	185		68	4	20	153	119			65	1694
	DDES Arlit	40		314	155	18	44	133		11		5	127	11	7			2456
	DDES Bilma	32		23	6					4			4					420
	IESFA Agadez	62		398	48	35	101		517	82	4	182	245	4	16		117	1115
Total AGADEV		262		1169	293	126	186	318	517	165	8	207	529	134	23		182	5685
DIFFA	DDES Diffa	61		85	68	73	29	9005		55	4	19	36	124			2	2375
	DDES Mainé soroa	5208		1507	1333	878	1166	1360		68			1116	554	28			1308
	DDES N'Guigmi	106		196	102	81	72	175		5		15	113	46			10	1291
	IESFA Diffa	87		71	40	27	99		301	22		20	168	136				973
Total DIFFA		5462		1859	1543	1059	1366	10540	301	150	4	54	1433	860	28		12	5947
DOSSO	DDES Boboye	1159	34	1210	521	164	119	629	40	313		20	707	385	89		60	2628
	DDES Dosso	2541	525	2659	739	699	268	2245	95	243	17	143	2776	724	63		91	8415

DRES	DDES/IESFA	MATIERE															Total Elèves	
		Français	Philosophie	Maths	S. Physiques	Histoire	Géographie	Anglais	Arabe	Grammaire	I. C. M	Histoire - Géo	S V T	Lecture Expliquée	Conjugaison	Espagnol/Allemand		Autres
	DDES Doutchi	1706		1749	346	130	65	1369	4	229	8	8	1183	1030	58	7	236	13095
	DDES Gaya	1576		1431	562	120	94	1137	58	401	4	31	1122	227	345			6470
	DDES Loga	506		593	245	115	99	368		120	9	11	345	45	17		34	4105
	DDES Tibiri	766	0	900	268	129	176	894	0	192	0	46	553	1171	71	0	31	8076
	IESFA Dosso	21		96	24	378	351	27	269	30	1		123	40			282	800
	IESFA Doutchi	11		151	10	200	193		674	68	1	227	131	5		60	102	735
	Total DOSSO	8286	559	8789	2715	1935	1365	6669	1140	1596	40	486	6940	3627	643	67	836	44324
MARAD I	DDES Aguié	488		560	220	27	24	123		150	8	5	415	44	40		40	5877
	DDES Dakoro	198		220	68	62	42	108	1	24	7	18	70	166	37	1		6620
	DDES Guidan Roundji	305	3	369	217	48	32	181		140	19	19	73	140	34			9413
	DDES Madarounfa	184	20	299	405	89	20	146		47	13	2	123	38	9		73	6028
	DDES Maradi	101		154	69	70	103	116		37		6	165	31	62			5996
	DDES Mayahi	206	0	475	163	49	30	185	0	71	0	2	153	108	41	0	117	5275
	DDES Tessaoua	209		611	174	168	119	246		174	8	19	367	293	63		21	6066
	IESFA Maradi	152		223	98	270	264	0	547	85	0	45	172	84	78	0	129	3417
	IESFA Tessaoua	31		93	8	175	147		123	61		120	191	105	20			844
	Total MARADI	1874	23	3004	1422	958	781	1105	671	789	55	236	1729	1009	384	1	380	49536

DRES	DDES/IESFA	MATIERE															Total Elèves	
		Français	Philosophie	Maths	S. Physiques	Histoire	Géographie	Anglais	Arabe	Grammaire	I. C. M	Histoire - Géo	S V T	Lecture Expliquée	Conjugaison	Espagnol/Allemand		Autres
NIAMEY	DDES Niamey I	340	27	358	83	80	90	100	31	118	1	1	191	7	7		80	6331
	DDES Niamey II	949		721	282	338	314	76		75	4		366	62	30	12	32	7076
	DDES Niamey III	527		308	147	109	322	68		24	4	64	211	33				3826
	DDES Niamey IV	551		581	513	225	460	531		549	196		508	84	67		55	2646
	DDES Niamey V	41		3		3	5	6			10		11	10				1051
	IESFA Niamey I	149		547	231	258	306		483	72		60	342	14			224	1874
Total NIAMEY		2557	27	2518	1256	1013	1497	781	514	838	215	125	1629	210	104	12	391	22804
TAHOUA	DDES Abalak	122	16	37	16	15	16	37	0	33	4	2	38	3	1	0	26	813
	DDES Bouza	467		274	231	134	107	324		175	2	11	217	249	48	3	59	6515
	DDES Illéla	823		1092	837	294	536	880		586	3	64	840	321	148		428	8040
	DDES Keita	261		258	63	64	59	367	1	91	2	40	86	68	29		44	5975
	DDES Konni	167		292	51	90	74	148		70		21	702	26	15		6	3188
	DDES Madaoua	558	10	339	151	167	120	96		264	8	14	117	37	42		79	6074
	DDES Malbaza	227		152	38	35	32	80		48	4		114	28	20			2704
	DDES Tahoua	674		624	480	422	455	422		364	6	83	575	374	25	4	127	7174

DRES	DDES/IESFA	MATIERE															Total Elèves	
		Français	Philosophie	Maths	S. Physiques	Histoire	Géographie	Anglais	Arabe	Grammaire	I. C. M	Histoire - Géo	S V T	Lecture Expliquée	Conjugaison	Espagnol/Allemand		Autres
	DDES Tchintabaraden	106	0	85	10	16	13	38		15	6	1	135	198	5	1	33	581
	IESFA Konni	220		195	44	116	106		314	128	9	116	249	97	55		6	1640
	IESFA Tahoua	50		193	60	69	74		182	50		123	72	84			216	1446
Total TAHOUA		3675	26	3541	1981	1422	1592	2392	497	1824	44	475	3145	1485	388	8	1024	44150
TILLABERY	DDES Filingué	867	2	772	359	388	379	860		342	13	185	650	324	116	6	15	5705
	DDES Kollo	260		548	117	80	56	560		341	2	6	182	193	45		107	3926
	DDES Ouallam	482		522	431	260	295	674	0	264	3	31	363	350	60	0	60	5878
	DDES Say	396		406	113	84	48	503		218	7		142	210	84		30	3128
	DDES Téra	594		482	217	93	94	678		317		54	165	261	68		10	5394
	DDES Tillabéri	624		575	707	166	234	570		264		56	405	64	27		3	3788
	IESFA Kollo	79		176	30	282	165		633	78		112	150	86	23	80	441	1589
	IESFA Tillabéri	143		478	47	376	298	72	385	10	72	39	176	225	15		366	1811
Total TILLABERY		3445	2	3959	2021	1729	1569	3917	1018	1834	97	483	2233	1713	438	86	1032	31219
ZINDER	DDES Gouré	140		374	94	145	111	165		161			124	115	30		8	2816
	DDES Kantché	216		408	50	84	93	92		169	3	1	251	122	23		33	3984
	DDES Magaria	397		543	399	397	319	409		264	19	6	260	117	18		80	8033

DRES	DDES/IESFA	MATIERE															Total Elèves	
		Français	Philosophie	Maths	S. Physiques	Histoire	Géographie	Anglais	Arabe	Grammaire	I. C. M	Histoire - Géo	S V T	Lecture Expliquée	Conjugaison	Espagnol/Allemand		Autres
	DDES Mirriah	335		411	158	183	103	329		142	19		239	277	42		17	8546
	DDES Tanout	608	77	606	281	143	131	299		50	12	49	370	178	16		3	5896
	DDES Zinder	1745		5508	652	268	257	4239		5042	9	92	746	2595	96		911	12706
	IESFA Magaria	59		201	14	131	165		1095	36		166	168	205	31		222	1980
	IESFA Zinder	56		148	28	46	57		131	2	8	81	78	8			142	2307
Total ZINDER		3556	77	8199	1676	1397	1236	5533	1226	5866	70	395	2236	3617	256		1416	46268
Total général		29117	714	33038	12907	9639	9592	31255	5884	13062	533	2461	19874	12655	2264	174	5273	249933

♦ 2ème cycle

MANUELS ELEVES

DRES	DDES/IESFA	MATIERE												Total Elèves	
		Français	Philosophie	Maths	S. Physiques	Histoire	Géographie	Anglais	Arabe	Grammaire	S V T	Lecture Expliquée	Espagnol/Allemand		Autres
DIFFA	DDES Mainé soroa	35		45	30	5		40			25				195
	DDES N'Guigmi	23		49	27			31			33				142
Total DIFFA		58		94	57	5		71			58				337
DOSSO	DDES Doutchi	75	10	188	78			83			91			93	950
	DDES Gaya	40		160	88	10	10	45			41			36	1112
Total DOSSO		115	10	348	166	10	10	128			132			129	2062
MARADI	DDES Dakoro	1		1							1				79
	DDES Maradi	12		13	20						31				85
	DDES Tessaoua	60	60	60	60	60	60				40			60	757
	IESFA Maradi	4	13	10	10			4			14				96
Total MARADI		77	73	84	90	60	60	4			86			60	1017
NIAMEY	DDES Niamey I													17	56
	DDES Niamey II	560		250	270	125	380	280			50			400	2188

DRES	DDES/IESFA	MATIERE													Total Elèves
		Français	Philosophie	Maths	S. Physiques	Histoire	Géographie	Anglais	Arabe	Grammaire	S V T	Lecture Expliquée	Espagnol/Allemand	Autres	
	DDES Niamey III	180	120	702	307	138	212	245	246		384				1962
	DDES Niamey V	154	76	152	86	14	132	79	58		220				140
Total NIAMEY		894	196	1104	663	277	724	604	304		654			417	4346
TAHOUA	DDES Tahoua	500	256	221	212	98	1				9		67	30	997
Total TAHOUA		500	256	221	212	98	1				9		67	30	997
ZINDER	DDES Magaria	232	25	132	68	30	194	60			109				550
	DDES Mirriah	7		17	10		1	10			7			20	29
	DDES Tanout	7		7	30		14	13	6		22			14	207
	DDES Zinder	180		200	145	80	125	115			235				1350
	IESFA Magaria	4	60	6	6	222	185	0	190	265	4	0			92
Total ZINDER		430	85	362	259	332	519	198	196	265	377	0		34	2228
Total général		2074	620	2213	1447	782	1314	1005	500	265	1316	0	67	670	10987

◆ **Complexe**
MANUELS ELEVES

DRES	DDES/IESFA	MATIERE															Total Eleves	
		Français	Philosophie	Maths	S. Physiques	Histoire	Géographie	Anglais	Arabe	Grammaire	I. C. M	Histoire - Géo	S V T	Lecture Expliquée	Conjugaison	Espagnol/AI lamand		Autres
AGADEV	DDES Agadez	1228	85	956	233	155	135	655	3	126	211	47	314	216	10	10	181	8536
	DDES Arlit	149		323	68	100	72	90		137		6	106	35				1956
	DDES Bilma	35		54	13	33	18	25		21				14				607
	IESFA Agadez	58		229	162	20	60	188	57	6			235				50	1765
Total AGADEV		1470	85	1562	476	308	285	958	60	290	211	53	655	265	10	10	231	12864
DIFFA	DDES Mainé soroa	24		409	263	76	103	175		7		68	141	75	4			2714
	IESFA Diffa	31	154	172	80	419	366	24	354	88	20		172	89				1041
Total DIFFA		55	154	581	343	495	469	199	354	95	20	68	313	164	4			3755
DOSSO	DDES Boboye	131		182	141	52	39	40	39	94			146	22				2425
	DDES Dosso	222	10	803	262	234	176	496	5	348		55	765	432	96		425	2533
	DDES Doutchi	501	4	398	100	45	55	390	10	23		8	320	24	2		162	2915
	DDES Gaya	18		106	59		52	57		70		24	71	24	53		58	729
	DDES Loga	108		178	154	106	159	75		54			106	77	66		42	836
	DDES Tibiri	397	5	248	163	132	96	328	13	104	16	17	81	212	32		11	4282
	IESFA Dosso	54		109	108	137	79	23	80				204	53	98		120	968
IESFA Doutchi	18	102	165	180	9	10	11	121	198			357	91	245				382

DRES	DDES/IESFA	MATIERE															Total Eleves	
		Français	Philosophie	Maths	S. Physiques	Histoire	Géographie	Anglais	Arabe	Grammaire	I. C. M	Histoire - Géo	S V T	Lecture Expliquée	Conjugaison	Espagnol/Allemand		Autres
Total DOSSO		1449	121	2189	1167	715	666	1420	268	891	16	461	1784	1089	347		818	15070
MARADI	DDES Aguié	515		451	484	180	267	356	34	120		398	429	85	48			5634
	DDES Dakoro	27	11	71		22	40	25	10	40	2		28	25				1577
	DDES Guidan Roundji	1332	2	498	233	160	135	182	6	240		132	258	185	90			5251
	DDES Madarounfa	94		51	26	7	2	4		21	2		31		35			1448
	DDES Maradi	376		720	523	308	250	276	50	49	100		423					12469
	DDES Mayahi	190	8	231	205	226	170	97	7	78		48	265	70	6	12		1524
	DDES Tessaoua	6		95	101	21	36	2		46		17	92	3	12			1588
	IESFA Maradi	15	60	100	60	90	90			240	8		210	70	84	8		2043
	IESFA Tessaoua	27	80	18	16													1052
Total MARADI		2582	161	2235	1648	1014	990	942	347	602	104	805	1596	452	199	12		32586
NIAMEY	DDES Niamey I	110	3	475	126	163	73	241	3	19		3	115	8	11			4112
	DDES Niamey II	67		18	2	10	57											1735
	DDES Niamey III	102			25	37	25	2				3	35	8				1703
	DDES Niamey IV	1400	84	2599	951	318	800	1126	52	380	24	49	837	213		19	467	15821

DRES	DDES/IESFA	MATIERE															Total Eleves		
		Français	Philosophie	Maths	S. Physiques	Histoire	Géographie	Anglais	Arabe	Grammaire	I. C. M	Histoire - Géo	S V T	Lecture Expliquée	Conjugaison	Espagnol/Allemand		Autres	
	DDES Niamey V	236	217	355	151	57	315	229	26	54		813	202	365	23		105	6137	
	IESFA Niamey I	73		451	231	0	140	504	2004			105	148	22			191	5234	
	IESFA Niamey II	65	110	438	453	443	105	30	353	274			1028				54	2615	
Total NIAMEY		2053	414	4336	1939	1028	1515	2132	2438	727	24	973	2365	616	34	19	817	37357	
TAHOUA	DDES Abalak	49		39	101	47	40	52		161			147	6				1033	
	DDES Bouza	26	3	64	48	21	7	48		36			66	8	14			995	
	DDES Illéla	163	6	150	125	50	51	35	11	88			40	98	247		238	1449	
	DDES Keita	173	18	153	64	322	65	117	18	85			300	145				822	
	DDES Konni	70	23	39	42	153	156	93	3	65			91	100	30			2464	
	DDES Madaoua	220		482	77	131	82	189		38			267	30	0		6	2037	
	DDES Malbaza	33	37	23	33	2	61						29	31	53		96	968	
	DDES Tahoua	349		292	311	142	257	163		73			73	293				2016	
	DDES Tchintabara den	77	0	57	0	15	27	41	0	30	0	0	0	8	0	0	0	60	763
	IESFA Konni	583	152	144	21	649	334	30	443	0	0	0	0	82	0	0	0		1147
IESFA Tahoua	14	291	653	695	815	295	34	67	312				651	80				1630	
Total TAHOUA		1757	530	2096	1517	2347	1375	802	542	888	0	102	1976	520	291	0	400	15324	
TILLABERY	DDES Filingué	206	23	277	207	94	64	146	37	176			156	192	5	4		2118	

DRES	DDES/IESFA	MATIERE															Total Eleves	
		Français	Philosophie	Maths	S. Physiques	Histoire	Géographie	Anglais	Arabe	Grammaire	I. C. M	Histoire - Géo	S V T	Lecture Expliquée	Conjugaison	Espagnol/Al-lamand		Autres
	DDES Kollo	397	6	403	470	77	122	326	30	26			159	4			34	3447
	DDES Ouallam	131		146	208	36	71	52	8	34	1	41	141	28	5			1750
	DDES Say	592	5	364	280	177	202	233	4	152	5	47	190	64	2		103	2639
	DDES Téra	749	79	608	527	246	268	677	58	334		36	403	62	13		263	2730
	DDES Tillabéri	373	8	190	514	110	180	158	62	30	0	28	244	173	30	0		2403
	IESFA Kollo	19	116	56	16	18	6	2	175	27			22	20	11		336	1140
	IESFA Tillaberi	126	251	264	111	230	396	33	908	70	0	0	124	299	8	0	180	1260
Total TILLABERY		2593	488	2308	2333	988	1309	1627	1282	849	6	308	1475	655	73	0	916	17487
ZINDER	DDES Gouré	106	4	115	4	110	20	11					15					993
	DDES Kantché	200		167	206	100	100	209		200			127		200			934
	DDES Magaria	52		84	16	51	28	20		31	1	17	60	106	8			942
	DDES Mirriah	389	2	100	247	94	104	32		150		164	88	70	103		12	2080
	DDES Zinder	224		506		68	138	383		852			17	427	30			3654
	IESFA Magaria		80	60	14	108	225	5	400	1			39					450
	IESFA Zinder	203	57	164	169	137	201	272	1212	124			256	21	2			1914
Total ZINDER		1174	143	1196	656	668	816	932	1612	1358	1	181	602	624	343		12	10967
Total général		13133	2096	16503	10079	7563	7425	9012	6903	5700	382	2951	10766	4385	1301	41	3194	145410

VI.2.2 Public + Privé

◆ **1er cycle**

MANUELS ELEVES

DRES	DDES/IESFA	MATIERE															Total Elèves	
		Français	Philosophie	Maths	S. Physiques	Histoire	Géographie	Anglais	Arabe	Grammaire	I. C. M	Histoire - Géo	S V T	Lecture Expliquée	Conjugaison	Espagnol/A Illemand		Autres
AGADEZ	DDES Agadez	154		465	104	104	59	219		104	5	37	157	163	23		65	1978
	DDES Arlit	52		462	159	18	44	137		11		5	127	141	7			2966
	DDES Bilma	32		23	6					4			4					420
	IESFA Agadez	62		398	48	35	101		517	82	4	182	245	4	16		117	1115
Total AGADEZ		300		1348	317	157	204	356	517	201	9	224	533	308	46		182	6479
DIFFA	DDES Diffa	61		85	68	73	29	9005		55	4	19	36	124			2	2375
	DDES Mainé soroa	5208		1507	1333	878	1166	1360		68			1116	554	28			1308
	DDES N'Guigmi	106		196	102	81	72	175		5		15	113	46			10	1291
	IESFA Diffa	91		75	42	29	101		301	32		20	168	136				1103
Total DIFFA		5466		1863	1545	1061	1368	10540	301	160	4	54	1433	860	28		12	6077
DOSSO	DDES Boboye	1159	34	1210	521	164	119	629	40	313		20	707	385	89		60	2628
	DDES Dosso	2616	525	2659	739	699	268	2245	95	243	17	143	2776	724	63		91	8729
	DDES Doutchi	1706		1749	346	130	65	1369	4	229	8	8	1183	1030	58	7	236	13095
	DDES Gaya	1576		1431	562	120	94	1137	58	401	4	31	1122	227	345			6470

DRES	DDES/IESFA	MATIERE															Total Elèves	
		Français	Philosophie	Maths	S. Physiques	Histoire	Géographie	Anglais	Arabe	Grammaire	I. C. M	Histoire - Géo	S V T	Lecture Expliquée	Conjugaison	Espagnol/A llemand		Autres
	DDES Loga	506		593	245	115	99	428		120	9	11	345	45	17		34	4384
	DDES Tibiri	766	0	900	268	129	176	894	0	192	0	46	553	1171	71	0	31	8076
	IESFA Dosso	21		96	24	378	351	27	269	30	1		123	40			282	800
	IESFA Doutchi	11		151	10	200	193		674	68	1	227	131	5		60	102	735
Total DOSSO		8361	559	8789	2715	1935	1365	6729	1140	1596	40	486	6940	3627	643	67	836	44917
MARA DI	DDES Aguié	488		560	220	27	24	198		150	8	5	415	44	40		40	6353
	DDES Dakoro	198		220	68	62	42	108	1	24	7	18	70	166	37	1		6620
	DDES Guidan Roundji	366	3	439	235	66	67	221		155	28	29	87	158	44			9655
	DDES Madarounfa	205	20	314	414	109	35	189		55	30	10	133	38	17		85	6359
	DDES Maradi	109		158	69	70	103	120		41		6	166	35	62			6016
	DDES Mayahi	206	0	475	163	49	30	185	0	71	0	2	153	108	41	0	117	5275
	DDES Tessaoua	224		628	188	193	141	263		183	12	27	385	324	69		56	6508
	IESFA Maradi	152		223	98	270	264	0	547	85	0	45	172	84	78	0	129	3417
	IESFA Tessaoua	111		148	48	225	197		218	61		120	226	200	20		40	1000
Total MARADI		2059	23	3165	1503	1071	903	1284	766	825	85	262	1807	1157	408	1	467	51203
NIAMEY	DDES Niamey I	400	27	411	133	128	138	148	75	170	1	45	239	55	11		124	6541

DRES	DDES/IESFA	MATIERE																Total Elèves
		Français	Philosophie	Maths	S. Physiques	Histoire	Géographie	Anglais	Arabe	Grammaire	I. C. M	Histoire - Géo	S V T	Lecture Expliquée	Conjugaison	Espagnol/A llemand	Autres	
	DDES Niamey II	1086		860	286	440	420	213	8	78	4	2	408	99	30	12	82	7668
	DDES Niamey III	595		376	215	177	390	136		96	68	128	283	105	72			3998
	DDES Niamey IV	743		724	617	378	604	630	4	658	240	12	615	185	106		55	3398
	DDES Niamey V	45		76		28	5	81	0		10		36	10				1314
	IESFA Niamey I	175		574	257	260	312	4	505	84		69	364	43	17		251	2087
	IESFA Niamey II	207		220	147	39	32	4	16	83	4	8	42	205	8		11	727
Total NIAMEY		3251	27	3241	1655	1450	1901	1216	608	1169	327	264	1987	702	244	12	523	25733
TAHOUA	DDES Abalak	122	16	37	16	15	16	37	0	33	4	2	38	3	1	0	26	813
	DDES Bouza	467		274	231	134	107	324		175	2	11	217	249	48	3	59	6515
	DDES Illéla	828		1096	841	295	537	884		590	3	64	842	322	148		428	8196
	DDES Keita	261		258	63	64	59	367	1	91	2	40	86	68	29		44	6093
	DDES Konni	232		360	91	126	110	188		70		21	702	26	15		6	3393
	DDES Madaoua	558	10	339	151	167	120	96		264	8	14	117	37	42		79	6074
	DDES Malbaza	227		152	38	35	32	80		48	4		114	28	20			2704
	DDES Tahoua	674		624	480	422	455	422		364	6	83	575	374	25	4	127	7174

DRES	DDES/IESFA	MATIERE															Total Elèves	
		Français	Philosophie	Maths	S. Physiques	Histoire	Géographie	Anglais	Arabe	Grammaire	I. C. M	Histoire - Géo	S V T	Lecture Expliquée	Conjugaison	Espagnol/A llemand		Autres
	DDES Tchintabarden	106	0	85	10	16	13	38		15	6	1	135	198	5	1	33	581
	IESFA Konni	220		195	44	116	106		314	128	9	116	249	97	55		6	1640
	IESFA Tahoua	50		256	60	69	74		182	50		123	72	148			216	1591
Total TAHOUA		3745	26	3676	2025	1459	1629	2436	497	1828	44	475	3147	1550	388	8	1024	44774
TILLABERY	DDES Filingué	907	2	772	359	388	379	860		342	13	185	650	324	116	6	15	5754
	DDES Kollo	273		558	120	86	62	565		341	2	6	186	221	45		111	4030
	DDES Ouallam	482		522	431	260	295	674	0	264	3	31	363	350	60	0	60	5878
	DDES Say	399		406	113	84	49	508		218	7		142	210	84		30	3219
	DDES Téra	594		482	217	93	94	678		317		54	165	261	68		10	5394
	DDES Tillabéri	624		575	707	166	234	570		264		56	405	64	27		3	3788
	IESFA Kollo	79		176	30	282	165		633	78		112	150	86	23	80	441	1589
	IESFA Tillabéri	245		655	285	376	298	72	585	90	72	39	248	357	15		366	1936
Total TILLABERY		3603	2	4146	2262	1735	1576	3927	1218	1914	97	483	2309	1873	438	86	1036	31588
ZINDER	DDES Gouré	140		374	94	145	111	165		161			124	115	30		8	2816
	DDES Kantché	246		468	70	92	101	152		173	3	1	263	142	23		33	4192

DRES	DDES/IESFA	MATIERE															Total Elèves	
		Français	Philosophie	Maths	S. Physiques	Histoire	Géographie	Anglais	Arabe	Grammaire	I. C. M	Histoire - Géo	S V T	Lecture Expliquée	Conjugaison	Espagnol/A llemand		Autres
	DDES Magaria	413		551	403	405	327	417		268	19	6	268	117	18		80	8173
	DDES Mirriah	335		411	158	183	103	329		142	19		239	277	42		17	8546
	DDES Tanout	608	77	606	281	143	131	299		50	12	49	370	178	16		3	5896
	DDES Zinder	2052		5732	742	329	316	4453	45	5099	9	148	813	2780	118		981	13809
	IESFA Magaria	59		201	14	131	165		1095	36		166	168	205	31		222	1980
	IESFA Zinder	56		148	28	46	57		131	2	8	81	78	8			142	2307
Total ZINDER		3909	77	8491	1790	1474	1311	5815	1271	5931	70	451	2323	3822	278		1486	47719
Total général		30694	714	34719	13812	10342	10257	32303	6318	13624	676	2699	20479	13899	2473	174	5566	258490

◆ 2ème cycle
MANUELS ELEVES

DRES	DDES/IESFA	MATIERE													Total Eleves
		Français	Philosophie	Maths	S. Physiques	Histoire	Géographie	Anglais	Arabe	Grammaire	S V T	Lecture Expliquée	Espagnol/Al lemand	Autres	
DIFFA	DDES Mainé soroa	35		45	30	5		40				25			195
	DDES N'Guigmi	23		49	27			31				33			142
Total DIFFA		58		94	57	5		71				58			337
DOSSO	DDES Doutchi	75	10	188	78			83				91		93	950
	DDES Gaya	40		160	88	10	10	45				41		36	1112
Total DOSSO		115	10	348	166	10	10	128				132		129	2062
MARADI	DDES Dakoro	1		1								1			79
	DDES Maradi	12		13	20							31			85
	DDES Tessaoua	60	60	60	60	60	60					40		60	757
	IESFA Maradi	4	13	10	10			4				14			96
Total MARADI		77	73	84	90	60	60	4				86		60	1017
NIAMEY	DDES Niamey I													17	56
	DDES Niamey II	560		250	270	125	380	280				50		400	2188

DRES	DDES/IESFA	MATIERE													Total Eleves
		Français	Philosophie	Maths	S. Physiques	Histoire	Géographie	Anglais	Arabe	Grammaire	S V T	Lecture Expliquée	Espagnol/Al lemand	Autres	
	DDES Niamey III	197	122	707	315	138	212	251	246		386			9	2217
	DDES Niamey V	154	76	152	86	14	132	79	58		220				140
Total NIAMEY		911	198	1109	671	277	724	610	304		656			426	4601
TAHOUA	DDES Tahoua	500	256	221	212	98	1				9		67	30	997
Total TAHOUA		500	256	221	212	98	1				9		67	30	997
ZINDER	DDES Magaria	232	25	132	68	30	194	60			109				550
	DDES Mirriah	7		17	10		1	10			7			20	29
	DDES Tanout	7		7	30		14	13	6		22			14	207
	DDES Zinder	180		200	145	80	125	115			235				1350
	IESFA Magaria	4	60	6	6	222	185	0	190	265	4	0			92
Total ZINDER		430	85	362	259	332	519	198	196	265	377	0		34	2228
Total général		2091	622	2218	1455	782	1314	1011	500	265	1318	0	67	679	11242

◆ **Complexe**

DRES	DDES/IESFA	MATIERE																Total Elèves
		Français	Philosophie	Maths	S. Physiques	Histoire	Géographie	Anglais	Arabe	Grammaire	I. C. M	Histoire - Géo	S V T	Lecture Expliquée	Conjugaison	Espagnol/ Allemand	Autres	
AGADEZ	DDES Agadez	1235	86	961	236	161	142	683	5	127	211	47	317	239	13	10	181	8588
	DDES Arlit	1404	228	1617	1399	969	797	1199	134	670		11	659	535	10			3041
	DDES Bilma	35		54	13	33	18	25		21			14					607
	IESFA Agadez	58		229	162	20	60	188	57	6			235				50	1765
Total AGADEZ		2732	314	2861	1810	1183	1017	2095	196	824	211	58	1211	788	23	10	231	14001
DIFFA	DDES Mainé soroa	24		409	263	76	103	175		7		68	141	75	4			2714
	IESFA Diffa	31	154	172	80	419	366	24	354	88	20		172	89				1041
Total DIFFA		55	154	581	343	495	469	199	354	95	20	68	313	164	4			3755
DOSSO	DDES Boboye	131		182	141	52	39	40	39	94			146	22				2425
	DDES Dosso	409	30	1027	327	365	466	724	19	470	3	92	997	637	113	2	478	5236
	DDES Doutchi	551	4	401	120	45	71	440	10	23		8	360	24	2		162	3597
	DDES Gaya	213	79	226	129	76	146	178	16	93	7	69	168	139	77	18	172	2109
	DDES Loga	108		178	154	106	159	75		54			106	77	66		42	836
	DDES Tibiri	411	9	274	189	158	122	459	19	104	16	17	95	327	32		11	4816
	IESFA Dosso	121	2	235	151	141	85	66	427	9			253	123	98		120	1958
	IESFA Doutchi	18	102	165	180	9	10	11	121	198		357	91	245				382
Total DOSSO		1962	226	2688	1391	952	1098	1993	651	1045	26	543	2216	1594	388	20	985	21359
MARADI	DDES Aguié	566		451	488	180	267	356	34	120		398	431	139	48			5876

	DDES Dakoro	38	13	81	10	29	47	32	13	42	2		39	25				2519	
	DDES Guidan Roudji	1332	2	498	233	160	135	182	6	240		132	258	185	90			5251	
	DDES Madarounfa	94		51	26	7	2	4		21	2		31		35			1448	
	DDES Maradi	443	56	827	609	400	344	367	63	93	100	24	526	97	16		46	15208	
	DDES Mayahi	190	8	231	205	226	170	97	7	78		48	265	70	6	12		1524	
	DDES Tessaoua	28	6	119	108	34	49	9		50	3	22	105	13	16			1899	
	IESFA Maradi	88	66	129	90	183	167	14	389	25		210	80	221	12			3481	
	IESFA Tessaoua	27	80	18	16													1052	
Total MARADI		2806	231	2405	1785	1219	1181	1061	512	669	107	834	1735	750	223	12	46	38258	
NIAMEY	DDES Niamey I	2818	308	1838	2048	1194	993	1828	224	615	14	81	1453	595	549	3	1631	7644	
	DDES Niamey II	275	44	258	177	177	229	165	29	73	28	8	201	176	32	6		6969	
	DDES Niamey III	1818	346	2152	1445	1322	266	2046	1347	157	1	105	1616	189	13		1418	5109	
	DDES Niamey IV	2596	116	4042	1801	403	879	1844	154	921	24	73	1334	501	97	21	628	19819	
	DDES Niamey V	491	240	601	367	222	479	477	52	235		813	437	524	184		105	6912	
	IESFA Niamey I	223	30	586	381	150	290	549	2184	105			105	298	127			191	5484
	IESFA Niamey II	223	126	678	537	501	163	51	945	300			406	1293	184	25		73	4408
Total NIAMEY		8444	1210	10155	6756	3969	3299	6960	4935	2406	67	1591	6632	2296	900	30	4046	56345	

TAHOUA	DDES Abalak	308	5	147	210	149	155	191		232	0	14	227	75	0		1180	
	DDES Bouza	32	9	123	101	21	7	48		36			69	8	14		1285	
	DDES Illéla	163	6	168	125	56	56	97	11	96			48	147	247	238	1839	
	DDES Keita	267	28	402	293	347	75	257	38	240		10	509	300	155		1112	
	DDES Konni	317	26	431	293	266	400	454	159	208	19	16	344	346	72	13	4516	
	DDES Madaoua	330	17	685	226	173	138	306	12	68		24	293	52	37	19	6	2933
	DDES Malbaza	106	41	57	57	13	72	49	3	8	1	40	42	64	8		96	1335
	DDES Tahoua	988	89	711	513	421	486	457	72	129	2	73	506	216	210		18	3641
	DDES Tchintabara den	77	0	57	0	15	27	41	0	30	0	0	8	0	0	0	60	763
	IESFA Konni	612	156	173	45	680	357	36	471	35	0	0	100	33	0	0	16	1458
	IESFA Tahoua	24	295	684	716	832	310	51	110	321		14	672	88	6			2177
Total TAHOUA	3224	672	3638	2579	2973	2083	1987	876	1403	22	191	2818	1329	749	19	447	22239	
TILLABERY	DDES Filingué	206	23	277	207	94	64	146	37	176		156	192	5	4		2118	
	DDES Kollo	404	8	414	476	77	122	338	30	30		6	163	4		34	3850	
	DDES Ouallam	131		150	213	40	75	56	8	36	1	41	145	32	5		1939	
	DDES Say	795	20	534	380	177	202	423	4	222	5	192	330	64	2	103	3032	
	DDES Téra	770	88	627	566	293	293	734	109	334		36	484	131	13	263	3340	
	DDES Tillabéri	373	8	190	514	110	180	158	62	30	0	28	244	173	30	0	2403	
	IESFA Kollo	49	116	256	16	18	6	2	220	207			222	290	11		536	1495
	IESFA Tillabéri	126	251	264	111	230	396	33	908	70	0	0	124	299	8	0	180	1260
Total TILLABERY	2854	514	2712	2483	1039	1338	1890	1378	1105	6	459	1904	998	73	0	1116	19437	
ZINDER	DDES Gouré	156	8	122	15	133	45	29	3	16		7	23	6	15		1670	

DDES Kantché	233	2	225	227	122	112	251	6	227	14	39	173	41	217			1386
DDES Magaria	64		88	19	54	33	27	2	34	1	17	64	109	9			1373
DDES Mirriah	407	8	107	253	97	109	268		150		164	88	286	103		12	2506
DDES Zinder	633	8	985	84	241	362	779	3	1145	12	6	226	706	54			7467
IESFA Magaria		80	60	14	108	225	5	400	1			39					450
IESFA Zinder	208	59	183	187	154	222	280	1242	133	9	1	269	36	9		7	2731
Total ZINDER	1701	165	1770	799	909	1108	1639	1656	1706	36	234	882	1184	407		19	17583
Total général	23778	3486	26810	17946	12739	11593	17824	10558	9253	495	3978	17711	9103	2767	91	6890	192977

VI.3 Mobiliers élèves par DDES/IESFA

VI.3.1 Public

◆ 1er cycle

DRES	DDES/IESFA	Nombre Etablissement	Total Elèves	TYPE_TABLE_BANC			
				Table-bancs	Bancs	Tables	Tabourets
AGADEZ	DDES Agadez	4	1267	799	2		
	DDES Arlit	5	3733	1497	76	81	60
	DDES Bilma	1	420	150			
	IESFA Agadez	6	1115	1032			55
Total AGADEZ		16	6535	3478	78	81	115
DIFFA	DDES Diffa	7	3486	1263	23	13	2
	DDES Mainé soroa	6	1141	375	8	6	
	DDES N'Guigmi	2	1085	254	12	2	8
	IESFA Diffa	3	658	385	3		22
Total DIFFA		18	6370	2277	46	21	32
DOSSO	DDES Boboye	13	2615	1250	13	20	50
	DDES Dosso	29	8020	3755	27	33	16
	DDES Doutchi	29	13049	2883	424	186	59
	DDES Gaya	18	6494	1642	43	14	32
	DDES Loga	12	3498	753	40	27	
	DDES Tibiri	17	7901	742	654	111	4
	IESFA Dosso	8	785	342	3		
	IESFA Doutchi	5	670	187	18	3	
Total DOSSO		131	43032	11554	1222	394	161
MARADI	DDES Aguié	14	4795	689	246	11	6
	DDES Dakoro	20	8528	1930	98	117	33
	DDES Guidan Roundji	29	12049	1654	823	402	210
	DDES Madarounfa	15	6803	1521	231	29	12
	DDES Maradi	3	5502	1200	105	4	
	DDES Mayahi	15	5148	942	140	5	3
	DDES Tessaoua	18	6336	1676	260	11	17
	IESFA Maradi	8	3334	1179	26	21	183
	IESFA Tessaoua	6	883	210	7	3	4
Total MARADI		128	53378	11001	1936	603	468
NIAMEY	DDES Niamey I	9	6563	2835	48	18	52
	DDES Niamey II	7	9485	2535	12	43	0
	DDES Niamey III	5	4428	2532	29	36	37
	DDES Niamey IV	4	2646	1329	83	37	6
	DDES Niamey V	3	1868	673	2	3	

DRES	DDES/IESFA	Nombre Etablissement	Total Elèves	TYPE_TABLE_BANC			
				Table-bancs	Bancs	Tables	Tabourets
	IESFA Niamey I	3	1933	999	9	12	30
	IESFA Niamey II	1	637	223			
Total NIAMEY		32	27560	11126	183	149	125
TAHOUA	DDES Abalak	6	817	483	2	0	2
	DDES Bouza	17	6054	1191	173	0	4
	DDES Illéla	18	8101	1622	162	37	207
	DDES Keita	14	5165	923	39		17
	DDES Konni	8	3188	1209	66	32	208
	DDES Madaoua	15	6074	1858	29	14	1
	DDES Malbaza	6	2704	866	48	1	
	DDES Tahoua	23	8022	2430	13	19	79
	DDES Tchintabaraden	4	622	499	102	98	6
	IESFA Konni	6	1591	555	20	0	73
IESFA Tahoua	5	1175	358	30	27	36	
Total TAHOUA		122	43513	11994	684	228	633
TILLABERY	DDES Filingué	18	5513	1956	89	18	37
	DDES Kollo	15	3421	1753	267	14	40
	DDES Ouallam	13	5251	1710	107	30	
	DDES Say	14	3074	1379	48	21	
	DDES Téra	23	5519	2877	44	60	44
	DDES Tillabéri	9	3202	1307	42	15	202
	IESFA Kollo	10	1298	855	4		
	IESFA Tillabéri	12	1776	1416	42	39	0
Total TILLABERY		114	29054	13253	643	197	323
ZINDER	DDES Gouré	12	3343	791		14	
	DDES Kantché	14	4366	1304	8	7	
	DDES Magaria	20	6150	2225	16	178	9
	DDES Mirriah	24	8883	2228	28	50	56
	DDES Tanout	15	5635	1380	38	7	8
	DDES Zinder	14	11898	2823	296	52	300
	IESFA Magaria	11	2174	1006	2	104	172
	IESFA Zinder	6	2503	791	8	4	75
Total ZINDER		116	44952	12548	396	416	620
Total général		677	254394	77231	5188	2089	2477

♦ 2ème cycle

DRES	DDES/IESFA	Nombre Etablissement	Total Elèves	TYPE_TABLE_BANC			
				Table-bancs	Bancs	Tables	Tabourets
DIFFA	DDES Diffa	1	542	345	3	10	84
	DDES Mainé soroa	1	195	350	4		20
	DDES N'Guigmi	1	142	70	1		
Total DIFFA		3	879	765	8	10	104
DOSSO	DDES Dosso	1	939	460	8	6	
	DDES Doutchi	1	950	200	50	30	2
	DDES Gaya	1	1112	463		85	85
Total DOSSO		3	3001	1123	58	121	87
MARADI	DDES Dakoro	1	79	300			
	DDES Maradi	1	85	96			
	DDES Tessaoua	1	757	200	10	15	30
	IESFA Maradi	1	96	4		115	
Total MARADI		4	1017	600	10	130	30
NIAMEY	DDES Niamey I	1	56	200	2		
	DDES Niamey II	2	3950	1760	8	98	78
	DDES Niamey III	2	1962	389	16	50	
	DDES Niamey V	1	140	39		160	36
Total NIAMEY		6	6108	2388	26	308	114
TAHOUA	DDES Tahoua	1	997	517	10	11	60
Total TAHOUA		1	997	517	10	11	60
ZINDER	DDES Magaria	1	550	175	6	5	
	DDES Mirriah	1	29	44	1	1	
	DDES Tanout	1	207	109	5	3	
	DDES Zinder	2	1511	611	18	16	60
	IESFA Magaria	1	92	160			
Total ZINDER		6	2389	1099	30	25	60
Total général		23	14391	6492	142	605	455

◆ **Complexe**

DRES	DDES/IESFA	Nombre Etablissement	Total Elèves	TYPE_TABLE_BANC			
				Table-bancs	Bancs	Tables	Tabourets
AGADEV	DDES Agadez	5	8536	2432	39	5	3
	DDES Arlit	3	1956	832	7	4	40
	DDES Bilma	1	607	120		8	
	IESFA Agadez	2	1765	739	3	54	103
Total AGADEV		11	12864	4123	49	71	146
DIFFA	DDES Mainé soroa	2	2714	618	13	20	95
	IESFA Diffa	1	1041	521	2	7	46
Total DIFFA		3	3755	1139	15	27	141
DOSSO	DDES Boboye	3	2425	350	23	9	5
	DDES Dosso	3	2533	971		20	67
	DDES Doutchi	3	2915	543	75		7
	DDES Gaya	1	729	87	1	4	
	DDES Loga	1	836	250	6	7	38
	DDES Tibiri	3	4282	1090	137	428	
	IESFA Dosso	1	968	413	4	3	
	IESFA Doutchi	1	382	220			60
Total DOSSO		16	15070	3924	246	471	177
MARADI	DDES Aguié	3	5634	1144	180	44	13
	DDES Dakoro	2	2683	700	13	24	15
	DDES Guidan Roundji	2	5251	943	370	39	175
	DDES Madarounfa	1	1448	422	2	10	90
	DDES Maradi	4	12469	2139	246	16	100
	DDES Mayahi	2	1524	406	48	11	42
	DDES Tessaoua	1	1588	281	60	10	11
	IESFA Maradi	1	2043	525	80	70	12
	IESFA Tessaoua	1	1052	146	70	2	12
Total MARADI		17	33692	6706	1069	226	470
NIAMEY	DDES Niamey I	3	4485	1624	5	37	23
	DDES Niamey II	1	1735	720	2		
	DDES Niamey III	1	1703	513	0	7	
	DDES Niamey IV	7	14041	4250	52	145	40
	DDES Niamey V	2	6137	2552	32	25	
	IESFA Niamey I	4	5234	2120	78	173	37
	IESFA Niamey II	2	2615	1130	7	6	42
Total NIAMEY		20	35950	12909	176	393	142
TAHOUA	DDES Abalak	1	1033	344			
	DDES Bouza	1	995	200	2	4	12
	DDES Illéla	1	1449	443	4		100

DRES	DDES/IESFA	Nombre Etablissement	Total Elèves	TYPE_TABLE_BANC			
				Table-bancs	Bancs	Tables	Tabourets
	DDES Keita	1	822	445			7
	DDES Konni	1	2464	855			18
	DDES Madaoua	1	2037	512			
	DDES Malbaza	1	968	195			40
	DDES Tahoua	1	2016	580	4	5	
	DDES Tchintabaraden	1	763	356	4	3	62
	IESFA Konni	1	1147	738	2	20	30
	IESFA Tahoua	2	1630	957			
Total TAHOUA		12	15324	5625	16	32	269
TILLABERY	DDES Filingué	2	2118	363	109	4	
	DDES Kollo	3	3447	1327	20	8	
	DDES Ouallam	2	1750	348	17		
	DDES Say	2	2639	598	48	25	70
	DDES Téra	4	2730	1086	7	35	182
	DDES Tillabéri	2	2403	1200	9	2	116
	IESFA Kollo	3	1140	722	1		15
	IESFA Tillabéri	4	1334	1018	6	2	1
Total TILLABERY		22	17561	6662	217	76	384
ZINDER	DDES Gouré	1	993	340	7	50	0
	DDES Kantché	1	934	433	7	1	70
	DDES Magaria	1	942	308			
	DDES Mirriah	2	2080	580	0	11	65
	DDES Zinder	2	3654	1338	6	4	96
	IESFA Magaria	1	450	175			
	IESFA Zinder	2	1914	744	4	12	
Total ZINDER		10	10967	3918	24	78	231
Total général		111	145183	45006	1812	1374	1960

VI.3.2 Public + Privé

◆ 1er cycle

DRES	DDES/IESFA	Nombre Etablissement	Total Elèves	TYPE_TABLE_BANC			
				Table-bancs	Bancs	Tables	Tabourets
AGADEZ	DDES Agadez	7	1847	1105	9	4	1
	DDES Arlit	7	4243	1805	80	89	60
	DDES Bilma	1	420	150			
	IESFA Agadez	6	1115	1032			55
Total AGADEZ		21	7625	4092	89	93	116
DIFFA	DDES Diffa	8	3581	1298	23	13	2
	DDES Mainé soroa	6	1141	375	8	6	
	DDES N'Guigmi	2	1085	254	12	2	8
	IESFA Diffa	4	788	449	4	3	25
Total DIFFA		20	6595	2376	47	24	35
DOSSO	DDES Boboye	13	2615	1250	13	20	50
	DDES Dosso	30	8334	3935	47	73	16
	DDES Douthi	29	13049	2883	424	186	59
	DDES Gaya	18	6494	1642	43	14	32
	DDES Loga	13	3777	801	60	47	
	DDES Tibiri	18	8159	825	668	117	4
	IESFA Dosso	9	874	353	3		
	IESFA Douthi	5	670	187	18	3	
Total DOSSO		135	43972	11876	1276	460	161
MARADI	DDES Aguié	16	5395	909	255	21	17
	DDES Dakoro	21	8649	1930	113	132	33
	DDES Guidan Roudji	33	13594	2363	989	612	227
	DDES Madarounfa	19	7642	1745	352	151	13
	DDES Maradi	6	6352	1464	121	18	
	DDES Mayahi	17	5624	1151	165	5	3
	DDES Tessaoua	20	6778	1877	264	16	21
	IESFA Maradi	11	4011	1460	34	28	204
	IESFA Tessaoua	7	1039	289	12	8	4
Total MARADI		150	59084	13188	2305	991	522
NIAMEY	DDES Niamey I	13	7007	3033	56	102	59
	DDES Niamey II	13	10833	3648	20	66	50
	DDES Niamey III	7	4600	2572	34	111	40
	DDES Niamey IV	10	3858	2072	231	188	6
	DDES Niamey V	5	2143	823	26	25	4

DRES	DDES/IESFA	Nombre Etablissement	Total Elèves	TYPE_TABLE_BANC			
				Table-bancs	Bancs	Tables	Tabourets
	IESFA Niamey I	10	2855	1520	19	68	34
	IESFA Niamey II	8	1395	732	13	5	4
Total NIAMEY		66	32691	14400	399	565	197
TAHOUA	DDES Abalak	6	817	483	2	0	2
	DDES Bouza	17	6054	1191	173	0	4
	DDES Illéla	20	8286	1632	170	44	207
	DDES Keita	16	5438	958	74	57	17
	DDES Konni	9	3393	1293	69	32	208
	DDES Madaoua	15	6074	1858	29	14	1
	DDES Malbaza	6	2704	866	48	1	
	DDES Tahoua	23	8022	2430	13	19	79
	DDES Tchintabaraden	4	622	499	102	98	6
	IESFA Konni	6	1591	555	20	0	73
IESFA Tahoua	6	1320	438	30	27	36	
Total TAHOUA		128	44321	12203	730	292	633
TILLABERY	DDES Filingué	19	5562	1996	89	18	37
	DDES Kollo	16	3525	1811	267	14	40
	DDES Ouallam	13	5251	1710	107	30	
	DDES Say	16	3641	1569	59	33	
	DDES Téra	23	5519	2877	44	60	44
	DDES Tillabéri	9	3202	1307	42	15	202
	IESFA Kollo	10	1298	855	4		
	IESFA Tillabéri	13	1901	1496	42	39	0
Total TILLABERY		119	29899	13621	654	209	323
ZINDER	DDES Gouré	12	3343	791		14	
	DDES Kantché	15	4574	1394	8	7	1
	DDES Magaria	21	6290	2265	22	178	11
	DDES Mirriah	25	8946	2256	31	50	56
	DDES Tanout	15	5635	1380	38	7	8
	DDES Zinder	21	14272	4021	311	56	301
	IESFA Magaria	11	2174	1006	2	104	172
	IESFA Zinder	6	2503	791	8	4	75
Total ZINDER		126	47737	13904	420	420	624
Total général		765	271924	85660	5920	3054	2611

♦ 2ème cycle

DRES	DDES/IESFA	Nombre Etablissement	Total Elèves	TYPE_TABLE_BANC			
				Table-bancs	Bancs	Tables	Tabourets
DIFFA	DDES Diffa	1	542	345	3	10	84
	DDES Mainé soroa	1	195	350	4		20
	DDES N'Guigmi	1	142	70	1		
Total DIFFA		3	879	765	8	10	104
DOSSO	DDES Dosso	1	939	460	8	6	
	DDES Doutchi	1	950	200	50	30	2
	DDES Gaya	1	1112	463		85	85
Total DOSSO		3	3001	1123	58	121	87
MARADI	DDES Dakoro	1	79	300			
	DDES Maradi	1	85	96			
	DDES Tessaoua	1	757	200	10	15	30
	IESFA Maradi	1	96	4		115	
Total MARADI		4	1017	600	10	130	30
NIAMEY	DDES Niamey I	1	56	200	2		
	DDES Niamey II	2	3950	1760	8	98	78
	DDES Niamey III	4	2217	545	20	57	
	DDES Niamey IV	1	120	75		6	
	DDES Niamey V	1	140	39		160	36
Total NIAMEY		9	6483	2619	30	321	114
TAHOUA	DDES Tahoua	1	997	517	10	11	60
Total TAHOUA		1	997	517	10	11	60
ZINDER	DDES Magaria	1	550	175	6	5	
	DDES Mirriah	1	29	44	1	1	
	DDES Tanout	1	207	109	5	3	
	DDES Zinder	2	1511	611	18	16	60
	IESFA Magaria	1	92	160			
Total ZINDER		6	2389	1099	30	25	60
Total général		26	14766	6723	146	618	455

◆ **Complexe**

DRES	DDES/IESFA	Nombre Etablissement	Total Elèves	TYPE_TABLE_BANC			
				Table-bancs	Bancs	Tables	Tabourets
AGADEF	DDES Agadez	10	10542	3392	48	15	3
	DDES Arlit	9	4618	4607	48	42	100
	DDES Bilma	1	607	120		8	
	IESFA Agadez	2	1765	739	3	54	103
Total AGADEF		22	17532	8858	99	119	206
DIFFA	DDES Diffa	2	800	445	26	7	
	DDES Mainé soroa	2	2714	618	13	20	95
	IESFA Diffa	1	1041	521	2	7	46
Total DIFFA		5	4555	1584	41	34	141
DOSSO	DDES Boboye	4	2757	569	35	21	5
	DDES Dosso	8	4476	1976	44	60	69
	DDES Doutchi	5	4176	837	189	108	91
	DDES Gaya	4	2116	538	169	164	8
	DDES Loga	1	836	250	6	7	38
	DDES Tibiri	4	4816	1258	137	428	
	IESFA Dosso	2	1958	781	39	3	
	IESFA Doutchi	2	451	260			60
Total DOSSO		30	21586	6469	619	791	271
MARADI	DDES Aguié	4	5876	1264	184	44	13
	DDES Dakoro	3	3203	1020	15	26	30
	DDES Guidan Roudji	3	5336	1003	371	41	175
	DDES Madarounfa	1	1448	422	2	10	90
	DDES Maradi	19	19433	5971	337	112	102
	DDES Mayahi	3	1580	449	48	11	42
	DDES Tessaoua	2	1899	427	64	12	11
	IESFA Maradi	4	3685	1379	98	91	25
	IESFA Tessaoua	1	1052	146	70	2	12
Total MARADI		40	43512	12081	1189	349	500
NIAMEY	DDES Niamey I	27	11265	5550	917	1896	585
	DDES Niamey II	18	7304	4091	436	473	300
	DDES Niamey III	12	7698	4916	2408	496	140
	DDES Niamey IV	13	18039	6548	199	473	189
	DDES Niamey V	9	9836	5197	70	59	12
	IESFA Niamey I	7	6200	2627	84	173	37
	IESFA Niamey II	6	4692	2214	19	6	67
Total NIAMEY		92	65034	31143	4133	3576	1330
TAHOUA	DDES Abalak	2	1180	430	4	5	0
	DDES Bouza	2	1285	327	7	9	12
	DDES Illéla	2	1839	643	6	12	100

DRES	DDES/IESFA	Nombre Etablissement	Total Elèves	TYPE_TABLE_BANC			
				Table-bancs	Bancs	Tables	Tabourets
	DDES Keita	2	1112	588			7
	DDES Konni	7	4516	2159	92	6	25
	DDES Madaoua	3	2933	1291	16		
	DDES Malbaza	4	1514	399	32	29	44
	DDES Tahoua	9	5756	2679	92	165	252
	DDES Tchintabaraden	2	843	356	7	3	62
	IESFA Konni	2	1458	913	4	22	30
	IESFA Tahoua	4	2177	1104	6	340	340
Total TAHOUA		39	24613	10889	266	591	872
TILLABERY	DDES Filingué	4	2800	670	110	11	13
	DDES Kollo	4	3850	1498	25	12	
	DDES Ouallam	3	1939	448	18	1	
	DDES Say	3	3032	708	48	25	70
	DDES Téra	6	3566	1441	7	35	182
	DDES Tillabéri	4	3203	1605	273	262	116
	IESFA Kollo	5	1657	1037	8	8	50
	IESFA Tillabéri	4	1334	1018	6	2	1
Total TILLABERY		33	21381	8425	495	356	432
ZINDER	DDES Gouré	2	1670	543	23	66	0
	DDES Kantché	3	1386	584	109	101	80
	DDES Magaria	3	1597	729	22	10	6
	DDES Mirriah	3	2506	619	194	205	65
	DDES Zinder	13	8931	4342	336	123	213
	IESFA Magaria	1	450	175			
	IESFA Zinder	3	2731	1176	13	28	33
Total ZINDER		28	19271	8168	697	533	397
Total général		289	217484	87617	7539	6349	4149

VI.4 Equipements Collectifs par DDES/IESFA**VI.4.1 Mobiliers Collectifs****VI.4.1.1 Public****◆ 1er cycle**

DRES	DDES/IESFA	MOBILIER										Total Salles de Classes	
		Table / Bureau du Prof	Chaise	Tableau noir	Tableau à chevalet	Armoire / Bibliothèque	Ordinateur	Imprimante	Photocopieur	Machine à écrire	Machine à Coudre		autre
AGADEZ	DDES Agadez	37	87	94	0	31	1						56
	DDES Arlit	33	86	106	3	39	6	1	1				86
	DDES Bilma	9	11	13									15
	IESFA Agadez	36	58	70	3	38	1	1			14	12	38
Total AGADEZ		115	242	283	6	108	8	2	1		14	12	195
DIFFA	DDES Diffa	31	36	62	11	25	2	1	1	1			68
	DDES Mainé soroa	90	36	39	23	8							34
	DDES N'Guigmi	17	15	34	2	5	1	1	1				26
	IESFA Diffa	13	17	9	4		1				11	6	22
Total DIFFA		151	104	144	40	38	4	2	2	1	11	6	150
DOSSO	DDES Boboye	90	151	100	60	37	1					3	95
	DDES Dosso	151	249	168	114	67	1		1	2	1		233
	DDES Doutchi	145	250	239	96	71	1	1	1	1		21	295
	DDES Gaya	73	118	152	55	33	2	1			2		151
	DDES Loga	23	61	90	55	25			6				96
	DDES Tibiri	34	71	109	84	19	1	0	0	0	1	7	148
	IESFA Dosso	13	16	30	18	9						21	30
	IESFA Doutchi	8	16	12	12	2							28
Total DOSSO		537	932	900	494	263	6	2	8	3	28	28	1076
MARADI	DDES Aguié	37	56	91	25	20							90

DRES	DDES/IESFA	MOBILIER											Total Salles de Classes
		Table / Bureau du Prof	Chaise	Tableau noir	Tableau à chevalet	Armoire / Bibliothèque	Ordinateur	Imprimante	Photocopieur	Machine à écrire	Machine à Coudre	autre	
	DDES Dakoro	69	102	158	31	37				1			124
	DDES Guidan Roundji	99	110	157	89	23						21	209
	DDES Madarounfa	49	128	114	55	47	14	1				2	145
	DDES Maradi	27	64	82	15	10	1						89
	DDES Mayahi	28	67	69	51	20	1	0	0	0	0	5	95
	DDES Tessaoua	55	96	92	31	47							129
	IESFA Maradi	51	96	64	44	21	3		0	5	42	30	64
	IESFA Tessaoua	23	8	9	11					8	16		24
Total MARADI		438	727	836	352	225	19	1	0	14	58	58	969
NIAMEY	DDES Niamey I	56	80	99	37	34	13	3	2	1			118
	DDES Niamey II	74	103	158	31	80	14	1			1		128
	DDES Niamey III	752	70	236	22	37	3	1			1	1	96
	DDES Niamey IV	41	34	35	8	27	4	2	1	0			46
	DDES Niamey V	6	18	13	13	3	5	1					32
	IESFA Niamey I	12	30	46	6	22		1					42
	IESFA Niamey II				12	1							
Total NIAMEY		941	335	587	129	204	39	9	3	1	2	1	474
TAHOUA	DDES Abalak	17	14	34	15	5	0	0	0	0	0	0	24
	DDES Bouza	54	62	141	44	10							126
	DDES Illéla	73	158	201	34	45	19	1	1	1		6	167
	DDES Keita	48	138	87	38	8						6	118
	DDES Konni	41	87	64	42	15	3		1	18			60
	DDES Madaoua	42	51	107	30	4							111
	DDES Malbaza	27	39	79	11	4							54
	DDES Tahoua	92	124	291	37	35	3	2	0	0	0		205
	DDES Tchintabaraden	14	23	29	13	6	0	0	0	0	0	0	22

DRES	DDES/IESFA	MOBILIER											Total Salles de Classes
		Table / Bureau du Prof	Chaise	Tableau noir	Tableau à chevalet	Armoire / Bibliothèque	Ordinateur	Imprimante	Photocopieur	Machine à écrire	Machine à Coudre	autre	
	IESFA Konni	16	27	34	25	3	0	0	0	0	22	21	28
	IESFA Tahoua	4	7	19	18						6		33
Total TAHOUA		428	730	1086	307	135	25	3	2	19	28	33	948
TILLABERY	DDES Filingué	57	87	185	28	38					3		150
	DDES Kollo	69	160	146	39	45	7	4	1	1	7		105
	DDES Ouallam	69	131	140	57	50			6				142
	DDES Say	53	100	87	45	46	2			1			99
	DDES Téra	92	187	155	49	55	2	1		1			131
	DDES Tillabéri	262	128	116	18	50	18	3	1	0	0	0	76
	IESFA Kollo	41	12	44	18	2		10			12		72
	IESFA Tillabéri	37	59	71	33	22	1	1	4	0	51	3	59
Total TILLABERY		680	864	944	287	308	30	19	12	3	73	3	834
ZINDER	DDES Gouré	36	73	79	18	41							69
	DDES Kantché	41	76	110	28	27				1	3		83
	DDES Magaria	272	158	199	40	74							157
	DDES Mirriah	110	156	156	43	58							163
	DDES Tanout	45	87	106	30	36	2	1	1	0	0		95
	DDES Zinder	126	270	197	46	86	40	4	3	2	2	7	209
	IESFA Magaria	45	96	81	19	44	1	0	0	15	30	10	51
	IESFA Zinder	29	70	61	6	27				5	15		56
Total ZINDER		704	986	989	230	393	43	5	4	23	50	17	883
Total général		3994	4920	5769	1845	1674	174	43	32	64	264	158	5529

• 2ème cycle

DRES	DDES/IESFA	MOBILIERS										Total Salles de Classes	
		Table / Bureau du Prof	Chaise	Tableau noir	Tableau à chevalet	Armoire / Bibliothèque	Ordinateur	Imprimante	Photocopieur	Machine à écrire	Machine à Coudre		autre
DIFFA	DDES Mainé soroa	30	30	29		10	12	1					15
	DDES N'Guigmi		2	10									14
Total DIFFA		30	32	39		10	12	1					29
DOSSO	DDES Dosso		7	28		10	10	2	1				23
	DDES Doutchi	22	22	20	2	1				1			22
	DDES Gaya	23	85	23	4	68	1	1	1				23
Total DOSSO		45	114	71	6	79	11	3	2	1			68
MARADI	DDES Dakoro	12	12	4	12								2
	DDES Maradi	35	48	51		15	40		1		8		48
	DDES Tessaoua	5	10	16		5	1		2				17
	IESFA Maradi	6	25	8									4
Total MARADI		58	95	79	12	20	41		3		8		71
NIAMEY	DDES Niamey I	7	14	12	2	4							6
	DDES Niamey II	38	53	75		22	12	3	2	1	1	0	66
	DDES Niamey III	32	80	45	8	5	12	1	1				44
	DDES Niamey V		200	6	2	2	38	4	2	1		2	6
Total NIAMEY		77	347	138	12	33	62	8	5	2	1	2	122
TAHOUA	DDES Tahoua	24	74	22		2	21	2	2			6	21
Total TAHOUA		24	74	22		2	21	2	2			6	21
ZINDER	DDES Magaria	7	20	14		3	10		2	1	1		13
	DDES Mirriah	5	8	4		1							4
	DDES Tanout	4	23	8		2	9	2	1				8
	DDES Zinder	29	53	38		26	25			1			38
	IESFA Magaria	6	9	3	0	6							2
Total ZINDER		51	113	67	0	38	44	2	3	2	1		65
Total général		285	775	416	30	182	191	16	15	5	10	8	376

◆ **Complexe**

DRES	DDES/IESFA	MOBILIERS											Total Salles de Classes
		Table / Bureau du Prof	Chaise	Tableau noir	Tableau à chevalet	Armoire / Bibliothèque	Ordinateur	Imprimante	Photocopieur	Machine à écrire	Machine à Coudre	autre	
AGADEV	DDES Agadez	600	115	218	5	49	35	2	4	1	1		109
	DDES Arlit	16	36	56		17	8	1	2		1	1	49
	DDES Bilma	8	24	15	4	40				1			11
	IESFA Agadez	22	0	41		16					16	8	27
Total AGADEV		646	175	330	9	122	43	3	6	2	18	9	196
DIFFA	DDES Mainé soroa	20	22	49	6	12	12	2					34
	IESFA Diffa	24	45	16	7	13				18			23
Total DIFFA		44	67	65	13	25	12	2		18			57
DOSSO	DDES Boboye	13	14	43	23	7	8				3		61
	DDES Dosso	25	107	60	4	33	1			1			58
	DDES Doutchi	31	38	49	10	5							59
	DDES Gaya	12	7	9	4	5				1			17
	DDES Loga	10	4	22	2	11	1				4		21
	DDES Tibiri	496	52	74	15	13	11	1	2				74
	IESFA Dosso	10	10	14	16	3	1			1		10	20
	IESFA Doutchi	6	20	10	1	6	1				3		10
Total DOSSO		603	252	281	75	83	23	1	2	3	10	10	320
MARADI	DDES Aguié	44	65	59	18	20	5	1	1	1			61
	DDES Dakoro	30	44		7	25	1				1		48
	DDES Guidan Roundji	34	49	58	22	14	22	4	3	0	2		74
	DDES Madarounfa	18	38	20					1				25

DRES	DDES/IESFA	MOBILIERS										Total Salles de Classes	
		Table / Bureau du Prof	Chaise	Tableau noir	Tableau à chevalet	Armoire / Bibliothèque	Ordinateur	Imprimante	Photocopieur	Machine à écrire	Machine à Coudre		autre
	DDES Maradi	89	142	156	61	40	1	3	6	2	1		178
	DDES Mayahi	21	23	32	5	10	2				1		32
	DDES Tessaoua	6	25	25		6	2	1	2				25
	IESFA Maradi	28	24	24	4	12	1	1	1		10		28
	IESFA Tessaoua		6	24						10			22
Total MARADI		270	416	398	117	127	34	10	14	13	15		493
NIAMEY	DDES Niamey I	14	40	70	7	4	2	1	8	1			64
	DDES Niamey II	4	23	14	16	15							50
	DDES Niamey III	25	20	34	4	2	1			1			35
	DDES Niamey IV	59	148	309	70	37	82	9	9	0	1	1	234
	DDES Niamey V	52	54	109	5	12	4	1	1				101
	IESFA Niamey I	14	117	91	40	7	0	0	1	0	0	0	92
	IESFA Niamey II	28	43	56		10					4		44
Total NIAMEY		196	445	683	142	87	89	11	19	2	5	1	620
TAHOUA	DDES Abalak	4	6	24	0	5	0	0	0	0	0		16
	DDES Bouza	7	11	29	0	5	10	1	1	0	0		23
	DDES Illéla	7	54	21		4	1	1	1				21
	DDES Keita	38	22	50			4	2					22
	DDES Konni	34	23	34	6	10	3		2	4			26
	DDES Madaoua	28	286	400		25	31		2				35
	DDES Malbaza	2	15	16	4	8	1						19
	DDES Tahoua	19	59	26	0	7	3	0	0	0	0	0	22
	DDES Tchintabaraden	11	3	20	0	7	1	0	0	0	0	0	17
	IESFA Konni	20	58	64	12	6	0	0	0	0	8		24
	IESFA Tahoua	25	25	39	5	14				1	6		31

DRES	DDES/IESFA	MOBILIERS											Total Salles de Classes
		Table / Bureau du Prof	Chaise	Tableau noir	Tableau à chevalet	Armoire / Bibliothèque	Ordinateur	Imprimante	Photocopieur	Machine à écrire	Machine à Coudre	autre	
Total TAHOUA		195	562	723	27	91	54	4	6	5	14	0	256
TILLABERY	DDES Filingué	15	19	33	12	6							60
	DDES Kollo	33	58	85	9	6	9	1					70
	DDES Ouallam	6	13	25	4	7	3	2	2	1			27
	DDES Say	32	37	47	9	13	11	2				7	45
	DDES Téra	64	72	66	11	10	3	1					47
	DDES Tillabéri	53	80	67	14	36	25	1	1				43
	IESFA Kollo	17	41	28	15	3					10	6	26
	IESFA Tillaberi	23	33	54	7	8	1	1	0	7	7	1	39
Total TILLABERY		243	353	405	81	89	52	8	3	8	17	14	357
ZINDER	DDES Gouré	8	10	23		12	1	1	1				23
	DDES Kantché	7	4	18		10	1	1					19
	DDES Magaria	15	16	26		10							13
	DDES Mirriah	22	14	42	20	14	1						31
	DDES Zinder	61	29	63		19	8	1		1			66
	IESFA Magaria			11	1	4							11
	IESFA Zinder	12	35	66		9	7		1		3	4	45
Total ZINDER		125	108	249	21	78	18	3	2	1	3	4	208
Total général		2322	2378	3134	485	702	325	42	52	52	82	38	2507

VI.4.1.2 Public + Privé

♦ 1er cycle

DRES	DDES/IESFA	MOBILIER											Total Salles de Classes
		Table / Bureau du Prof	Chaise	Tableau noir	Tableau à cheval	Armoire / Bibliothèque	Ordinateur	Imprimante	Photocopieur	Machine à écrire	Machine à Coudre	autre	
AGADEZ	DDES Agadez	45	99	116	1	35	5	2	3				70
	DDES Arlit	46	106	119	6	45	17	4	4				98
	DDES Bilma	9	11	13									15
	IESFA Agadez	36	58	70	3	38	1	1			14	12	38
Total AGADEZ		136	274	318	10	118	23	7	7		14	12	221
DIFFA	DDES Diffa	36	41	65	11	27	5	2	2	1			71
	DDES Mainé soroa	90	36	39	23	8							34
	DDES N'Guigmi	17	15	34	2	5	1	1	1				31
	IESFA Diffa	16	20	13	4	1	1				11	6	24
Total DIFFA		159	112	151	40	41	7	3	3	1	11	6	160
DOSSO	DDES Boboye	90	151	100	60	37	1				3		95
	DDES Dosso	158	256	173	116	67	3	2	2	2	1		240
	DDES Doutchi	145	250	239	96	71	1	1	1	1		21	295
	DDES Gaya	73	118	152	55	33	2	1			2		154
	DDES Loga	25	71	91	59	26	1	1	6				101
	DDES Tibiri	37	76	112	86	19	1	0	0	0	1	7	152
	IESFA Dosso	14	22	36	18	10					21		34
	IESFA Doutchi	8	16	12	12	2							28
Total DOSSO		550	960	915	502	265	9	5	9	3	28	28	1099
MARADI	DDES Aguié	49	77	101	29	20			0	0			102
	DDES Dakoro	73	106	158	35	37				1			128
	DDES Guidan Roudji	127	140	177	97	26	3	3			1	21	237
	DDES Madarounfa	67	145	132	58	47	21	1	2	1	2	2	163

DRES	DDES/IESFA	MOBILIER											Total Salles de Classes
		Table / Bureau du Prof	Chaise	Tableau noir	Tableau à chevalet	Armoire / Bibliothèque	Ordinateur	Imprimante	Photocopieur	Machine à écrire	Machine à Coudre	autre	
	DDES Maradi	41	106	101	15	12	4			2			106
	DDES Mayahi	46	96	89	55	22	31	1	1	0	0	5	103
	DDES Tessaoua	65	110	106	33	51	1	3		1			137
	IESFA Maradi	59	122	82	49	22	5	1	0	5	42	30	78
	IESFA Tessaoua	25	15	15	11	1	1	1		8	16		29
Total MARADI		552	917	961	382	238	66	10	3	18	61	58	1083
NIAMEY	DDES Niamey I	74	209	118	43	44	39	10	6	1	0		134
	DDES Niamey II	137	224	239	42	90	44	9	4	3	1		182
	DDES Niamey III	769	196	242	22	43	48	2	1		1	1	104
	DDES Niamey IV	76	133	67	16	34	15	3	1	1	4		77
	DDES Niamey V	14	26	21	17	8	8	3	2	0			40
	IESFA Niamey I	49	66	92	8	31	8	3	2	0	1		80
	IESFA Niamey II	30	30	36	21	7	5	2	1	0	0		40
Total NIAMEY		1149	884	815	169	257	167	32	17	5	7	1	657
TAHOUA	DDES Abalak	17	14	34	15	5	0	0	0	0	0	0	24
	DDES Bouza	54	62	141	44	10							126
	DDES Illéla	81	166	206	35	45	19	1	1	1		6	172
	DDES Keita	60	153	99	38	9						6	126
	DDES Konni	45	92	71	42	15	3		1	18			65
	DDES Madaoua	42	51	107	30	4							111
	DDES Malbaza	27	39	79	11	4							57
	DDES Tahoua	92	124	291	37	35	3	2	0	0	0		205
	DDES Tchintabaraden	14	23	29	13	6	0	0	0	0	0	0	22
	IESFA Konni	16	27	34	25	3	0	0	0	0	22	21	28
	IESFA Tahoua	11	21	23	19		1				6		37

DRES	DDES/IESFA	MOBILIER											Total Salles de Classes
		Table / Bureau du Prof	Chaise	Tableau noir	Tableau à chevalet	Armoire / Bibliothèque	Ordinateur	Imprimante	Photocopieur	Machine à écrire	Machine à Coudre	autre	
Total TAHOUA		459	772	1114	309	136	26	3	2	19	28	33	973
TILLABERY	DDES Filingué	59	98	189	28	39					3		152
	DDES Kollo	72	164	148	42	47	7	4	1	1	7	3	108
	DDES Ouallam	69	131	140	57	50			6				142
	DDES Say	57	110	103	46	48	2		1	1			111
	DDES Téra	92	187	155	49	55	2	1		1			131
	DDES Tillabéri	262	128	116	18	50	18	3	1	0	0	0	76
	IESFA Kollo	41	12	44	18	2		10			12		72
	IESFA Tillabéri	41	63	71	33	26	1	1	5	0	51	3	63
Total TILLABERY		693	893	966	291	317	30	19	14	3	73	6	855
ZINDER	DDES Gouré	36	73	79	18	41							69
	DDES Kantché	47	86	116	28	28	10	1	1	1	3		88
	DDES Magaria	368	167	209	43	76							165
	DDES Mirriah	110	159	156	46	62							165
	DDES Tanout	45	87	106	30	36	2	1	1	0	0		95
	DDES Zinder	145	332	234	49	94	49	6	5	2	3	7	253
	IESFA Magaria	45	96	81	19	44	1	0	0	15	30	10	51
	IESFA Zinder	29	70	61	6	27				5	15		56
Total ZINDER		825	1070	1042	239	408	62	8	7	23	51	17	942
Total général		4523	5882	6282	1942	1780	390	87	62	72	273	161	5990

• 2ème cycle

DRES	DDES/IESFA	MOBILIERS											Total Salles de Classes
		Table / Bureau du Prof	Chaise	Tableau noir	Tableau à chevalet	Armoire / Bibliothèque	Ordinateur	Imprimant e	Photocopi eur	Machine à écrire	Machine à Coudre	autre	
DIFFA	DDES Mainé soroa	30	30	29		10	12	1					14
	DDES NGuigmi		2	10									10
Total DIFFA		30	32	39		10	12	1					24
DOSSO	DDES Dosso		7	28		10	10	2	1				23
	DDES Doutchi	22	22	20	2	1				1			22
	DDES Gaya	23	85	23	4	68	1	1	1				23
Total DOSSO		45	114	71	6	79	11	3	2	1			68
MARADI	DDES Dakoro	12	12	4	12								2
	DDES Maradi	35	48	51		15	40		1		8		48
	DDES Tessaoua	5	10	16		5	1		2				17
	IESFA Maradi	6	25	8									4
Total MARADI		58	95	79	12	20	41		3		8		71
NIAMEY	DDES Niamey I	7	14	12	2	4							6
	DDES Niamey II	38	53	75		22	12	3	2	1	1	0	66
	DDES Niamey III	40	98	54	9	6	15	1	1		2		52
	DDES Niamey IV	6	10	6									6
	DDES Niamey V		200	6	2	2	38	4	2	1		2	6
Total NIAMEY		91	375	153	13	34	65	8	5	2	3	2	136
TAHOUA	DDES Tahoua	24	74	22		2	21	2	2			6	21
Total TAHOUA		24	74	22		2	21	2	2			6	21
ZINDER	DDES Magaria	7	20	14		3	10		2	1	1		13
	DDES Mirriah	5	8	4		1							4
	DDES Tanout	4	23	8		2	9	2	1				8
	DDES Zinder	29	53	38		26	25			1			38
	IESFA Magaria	6	9	3	0	6							2
Total ZINDER		51	113	67	0	38	44	2	3	2	1		65
Total général		299	803	431	31	183	194	16	15	5	12	8	385

◆ **Complexe**

DRES	DDES/IESFA	MOBILIERS											Total Salles de Classes
		Table / Bureau du Prof	Chaise	Tableau noir	Tableau à chevalet	Armoire / Bibliothèque	Ordinateur	Imprimante	Photocopieur	Machine à écrire	Machine à Coudre	autre	
AGADEZ	DDES Agadez	631	176	280	9	53	54	4	6	8	2		156
	DDES Arlit	98	126	185	1	58	58	6	6		1	1	136
	DDES Bilma	8	24	15	4	40				1			11
	IESFA Agadez	22	0	41		16					16	8	27
Total AGADEZ		759	326	521	14	167	112	10	12	9	19	9	330
DIFFA	DDES Diffa	19	22	7		6	4		2				24
	DDES Mainé soroa	20	22	49	6	12	12	2					34
	IESFA Diffa	24	45	16	7	13				18			23
Total DIFFA		63	89	72	13	31	16	2	2	18			81
DOSSO	DDES Boboye	25	26	49	32	9	9		1		4		72
	DDES Dosso	95	208	110	7	43	9	3	2	1			117
	DDES Doutchi	64	67	90	11	7							87
	DDES Gaya	56	73	79	9	17	6	3	2	3			55
	DDES Loga	10	4	22	2	11	1				4		21
	DDES Tibiri	506	64	94	17	14	12	1	3				84
	IESFA Dosso	10	10	27	23	16	1			1		10	40
	IESFA Doutchi	10	26	16	1	6	1				3		16
Total DOSSO		776	478	487	102	123	39	7	8	5	11	10	492
MARADI	DDES Aguié	48	69	63	19	23	5	1	1	1			64
	DDES Dakoro	52	66	28	7	25	4				1		67
	DDES Guidan Roudji	40	66	64	22	16	22	4	3	0	2		80

DRES	DDES/IESFA	MOBILIERS											Total Salles de Classes
		Bureau du Prof	Chaise	Tableau noir	Tableau à cheval	Armoire / Bibliothèque	Ordinateur	Imprimante	Photocopieur	Machine à écrire	Machine à Coudre	autre	
	DDES Madarounfa	18	38	20					1				25
	DDES Maradi	232	395	373	73	67	33	12	18	7	4	2	347
	DDES Mayahi	21	23	32	6	10	2				1		35
	DDES Tessaoua	16	35	35		12	6	3	2				35
	IESFA Maradi	71	75	44	5	15	22	2	3	2	12		63
	IESFA Tessaoua		6	24						10			22
Total MARADI		498	773	683	132	168	94	22	28	20	20	2	738
NIAMEY	DDES Niamey I	361	1808	412	54	103	342	34	34	15	10	4	309
	DDES Niamey II	249	295	248	47	74	46	36	15	0	3		247
	DDES Niamey III	189	222	186	5	46	71	14	6	4	2	3	193
	DDES Niamey IV	153	311	421	91	95	131	23	12	2	1	1	336
	DDES Niamey V	141	173	216	9	37	65	14	16		10		191
	IESFA Niamey I	36	152	122	40	11	20	3	4	0	0	0	128
	IESFA Niamey II	159	198	125	3	45	85	10	5		4	8	106
Total NIAMEY		1288	3159	1730	249	411	760	134	92	21	30	16	1510
TAHOUA	DDES Abalak	16	24	40	0	9	0	0	1	0	0		24
	DDES Bouza	7	26	37	0	7	11	2	1	0	0		31
	DDES Illéla	26	71	31	6	6	1	1	1				31
	DDES Keita	47	31	59			5	3					31
	DDES Konni	94	86	88	14	20	15	2	7	9	1		80
	DDES Madaoua	51	309	426	2	26	49		2				60
	DDES Malbaza	17	45	38	4	10	2	1	1				40
	DDES Tahoua	110	210	128	16	27	17	9	11	1	0	0	114
	DDES Tchintabaraden	11	3	20	0	7	1	0	0	0	0	0	20
	IESFA Konni	23	70	71	13	7	2	1	1	0	8		31

DRES	DDES/IESFA	MOBILIERS										Total Salles de Classes	
		Table / Bureau du Prof	Chaise	Tableau noir	Tableau à cheval	Armoire / Bibliothèque	Ordinateur	Imprimante	Photocopieur	Machine à écrire	Machine à Coudre		autre
	IESFA Tahoua	61	61	63	11	22	7	1		1	16		59
Total TAHOUA		463	936	1001	66	141	110	20	25	11	25	0	521
TILLABERY	DDES Filingué	32	46	55	20	9	1	1					82
	DDES Kollo	36	70	95	14	9	10	3					80
	DDES Ouallam	6	13	28	6	7	3	2	2	1			32
	DDES Say	46	51	47	9	13	11	2				7	52
	DDES Téra	79	87	80	14	12	7	3					63
	DDES Tillabéri	79	119	85	14	39	27	3	3				63
	IESFA Kollo	40	64	67	15	15	25	2	2	0	12	6	46
	IESFA Tillabéri	23	33	54	7	8	1	1	0	7	7	1	39
Total TILLABERY		341	483	511	99	112	85	17	7	8	19	14	457
ZINDER	DDES Gouré	22	24	32	7	13	2	1	2				37
	DDES Kantché	18	21	28	10	11	2	1	1	2	4		26
	DDES Magaria	37	30	34	22	13							32
	DDES Mirriah	37	33	48	40	16	3	1	2				42
	DDES Zinder	209	289	242	11	88	108	17	13	10	4	2	193
	IESFA Magaria			11	1	4							11
	IESFA Zinder	28	69	100	2	15	27	3	3		7	5	67
Total ZINDER		351	466	495	93	160	142	23	21	12	15	7	408
Total général		4539	6710	5500	768	1313	1358	235	195	104	139	58	4537

VI.4.2 Equipements Didactiques par DDES/IESFA

VI.4.2.1 Public

◆ 1er cycle

DRES	DDES/IESFA	EQUIPEMENT DIDACTIQUE																		Total Salles de Classes	
		Dictionnaire Français	Encyclopédies	Cartes Murales	Rapporteur Tableau	Compas Tableau	Equerre Tableau	Règle Tableau	Atlas	Terrestre Globe	Dictionnaire Anglais	Chronomètre	Décamètre	Double Français	Dictionnaire Arabe	Dictionnaire Bilingue (A-F)	Poids	Sifflet	Ballons pour sauts		Autres Equipements
AGADEZ	DDES Agadez	6	23	21	24	29	6	1	20	2	5	5	3			2	3				56
	DDES Arlit	22	24	47	41	10		1	2		2				1						86
	DDES Bilma	1			4		5	6			1										15
	IESFA Agadez	9	20	23	26	27	8	2	8	3	4	4	4		3	2	2				38
Total AGADEZ		38	67	91	95	66	19	10	30	5	12	9	7		4	4	5				195
DIFFA	DDES Diffa	9	29	25	38	38	25	23	21	5	5	20		7	1	4	2				68
	DDES Mainé	8	32	31	31	34	6		33	6	5	16	11			4	2				34
	DDES N'Guigmi	6	4	4	20	17	17	14	2		2	1	1	2	3						26
	IESFA Diffa	6	36	36	41	25	2	3				1									22
Total DIFFA		29	101	96	130	114	50	40	56	11	12	38	12	9	4	8	4				150
DOSSO	DDES Boboye	139	218	97	196	193	3		9	2	21	13	13		1	4	15				95
	DDES Dosso	227	292	172	247	255	24	51	140	12	33	12	6	4	28	7	7				233
	DDES Doutchi	259	430	292	465	382	61	78	67	10	31	18	8	26	4	9	20				295
	DDES Gaya	133	158	135	175	143	25	19	13	5	7	9	8		3	7	6	1	1		151
	DDES Loga	112	284	158	313	324	124	2	2	5	2	8	7			4	6				96
	DDES Tibiri	85	125	115	139	127	9	3	0	3	18	6	4	0	0	2	7				148
	IESFA Dosso	28	30	38	32	30		2			3				2	4	1	2			30
	IESFA Doutchi	24	24	18	21	30	1				4		5	2		4	13				28
Total DOSSO		1007	1561	1025	1588	1484	247	155	231	44	112	79	48	32	36	41	75	3	1		1076

DRES	DDES/IESFA	EQUIPEMENT DIDACTIQUE																		Total Salles de Classes		
		Dictionnaire Français	Encyclopédies	Cartes Murales	Rapporteur Tableau	Compas Tableau	Equerre Tableau	Règle Tableau	Atlas	Terrestre Globe	Dictionnaire Anglais	Chronomètre	Décamètre Double	Arabe Français	Dictionnaire Arabe	Bilingue (A-F)	Dictionnaire	Poids	Sifflet		Ballons pour saute	Autres Equipements
MARADI	DDES Aguié	8	61	47	56	49	4		3	1	2	10	4				2	2				90
	DDES Dakoro	353	62	54	55	51	2		17			3			2		1	6				124
	DDES G.Roundji	8	66	82	76	84	9	6	4	2	2	8	3				3	9				209
	DDES Madarunf	7	58	61	66	67	3		17	2	2	5	4	1	1		3	3				145
	DDES Maradi	2	48	33	46	40	1		14	1	1	2	4				2	5				89
	DDES Mayahi	7	61	47	64	47	2	0	8	4	3	10	8	0	4		2	3				95
	DDES Tessaoua	6	63	55	60	56	7		26	3	5	9	11	2	1		3	2				129
	IESFA Maradi	19	19	18	19	17	2	3	2	3	5	4	6	6	2	2	3					64
IESFA Tessaoua	2	4	4	14	11	11	7	2		1			1								24	
Total MARADI		412	442	401	456	422	41	16	93	16	21	51	40	10	10	18	33				969	
NIAMEY	DDES Niamey I	53	108	99	96	94	4		7	4		11	3		2		1					118
	DDES Niamey II	80		24	143	110	116	119	8	2	1	6	3			2	6	9	8	10		128
	DDES Niamey III	30	101	40	67	65	2	2	28	1		6	5		3	1	2					96
	DDES Niamey IV	30		10	44	37	45	54	1			1				7						46
	DDES Niamey V	28	26	27	25	25	1					4			1							32
	IESFA Niamey I	7		4	14	10	16	15		1		4	1	1	3	4	5	2	4			42
	IESFA Niamey II		4	3	3							1					1					12
Total NIAMEY		228	239	207	392	341	184	190	44	8	1	33	12	1	9	14	15	11	12	10	474	
TAHOUA	DDES Abalak	2	53	31	34	32	0	0	3	0	0	5	1	0	0	0	1					24
	DDES Bouza	35	77	78	70	70	1		8	3	4	13	8		1	2	4					126
	DDES Illéla	7	165	81	76	65	7		25	3	2	16	19	8	10	5	11					167
	DDES Keita	9	73	60	62	52	13	6	10	1	8	5	3		2	2	3					118
	DDES Konni	8	36	25	41	17	15	1	16	3	5	14	3		2	7	3					60
	DDES Madaoua	10	96	72	102	107	3	2	10	1	2	10	3		1	3	3					111
	DDES Malbaza	3	65	52	65	59			2			8				1	1					54

DRES	DDES/IESFA	EQUIPEMENT DIDACTIQUE																		Total Salles de Classes		
		Dictionnaire Français	Encyclopédies	Cartes Murales	Rapporteur Tableau	Compas Tableau	Equerre Tableau	Règle Tableau	Atlas	Globe Terrestre	Dictionnaire Anglais	Chronomètre	Décamètre	Double Francais	Dictionnaire Arabe	Bilingue (A-F)	Dictionnaire	Poids	Sifflet		Ballons pour saute	Autres Equipements
	DDES Tahoua	25	209	240	223	205	5		79	2	4	14	11	1	4	2	5					205
	DDES Tchinta	3	13	12	22	4	6	0	25	0	2	8	3	0	0	1	2					22
	IESFA Konni	6	20	13	23	22	8	8			2	4	2	18	7	1	5					28
	IESFA Tahoua	5	29	27	23	29					5	2	2				1					33
Total TAHOUA		113	836	691	741	662	58	17	178	13	34	99	55	27	27	24	39					948
TILLABERY	DDES Filingué	51	186	173	182	162	5	10	17		4	7	2		2	1	6					150
	DDES Kollo	26	96	92	83	109	2		6	4	3	19	14	2	4	3	2					105
	DDES Ouallam	10	90	73	114	123	28	27	18	0	12	11	2	1	2	1	3	2	1	0		142
	DDES Say	24	75	60	77	56			3		3		1	1	3							99
	DDES Téra	193	145	184	194	176	43		15	2	8	8	4	4	3	1	4					131
	DDES Tillabéri	17	96	45	151	112	38	30	31	2	6	6	0	1	1	1	3	0	0	0		76
	IESFA Kollo	2	27	43	23	14					9	1	6		1		1					72
	IESFA Tillaberi	11	49	41	47	36	5	78		2	2	2	2	2	6	14	1	1				59
Total TILLABERY		334	764	711	871	788	121	145	90	10	47	54	31	15	30	8	20	2	1	0		834
ZINDER	DDES Gouré	21	63	52	72	61	1		13	1	4					1	2					69
	DDES Kantché	27	64	55	72	73	5		16		4	6	1			1	1					83
	DDES Magaria	43	169	103	126	148	31	10	26		14	13	6		4	3	7					157
	DDES Mirriah	40	153	149	161	133	17	1	38		9	12	3	1	4	2	8					163
	DDES Tanout	19	179	193	200	183	6		41	2	21	21	3	1	1	4	2					95
	DDES Zinder	138	247	203	247	226	6		92	1	9	12	1	50	3	2	5					209
	IESFA Magaria	26	71	60	60	64	1	0	0	1	12	1	1	6	2	2	2					51
	IESFA Zinder	16	46	57	57	57	4	3	7	1	2	1	10	6		1	3					56
Total ZINDER		330	992	872	995	945	71	14	233	6	75	66	25	64	14	16	30					883
Total général		2491	5002	4094	5268	4822	791	587	955	113	314	429	230	158	134	133	22	1	16	14	10	5529

◆ 2ème cycle

DRES	DDES/IESFA	EQUIPEMENT DIDACTIQUE																	Total Salles de Classes		
		Dictionnaire Français	Encyclopédie	Cartes Murales	Rapporteur Tableau	Compas Tableau	Equerre Tableau	Règle Tableau	Atlas	Globe Terrestre	Dictionnaire Anglais	Chronomètre	Double Décamètre	Dictionnaire Arabe Français	Dictionnaire Bilingue (A-F)	Poids	Sifflet	Ballons		Equipements pour sauts	Autres
DIFFA	DDES Diffa	6	15	10	9	9	1			3	3	3	1	2	2	1	1				15
	DDES Mainé soroa	5	5	5	5	5	1		10	1	2	11	2		1	2	1				14
	DDES N'Guigmi	3			9	10	10	9													10
Total DIFFA		14	20	15	23	24	12	9	10	4	5	14	3	2	3	3	2				39
DOSSO	DDES Dosso	6	7	5	15	15	1	3	10	3	1	6		2	2	3	3				23
	DDES Doutchi	6	70	80	65	35	2	2	10	1	3	2		19	1	1	2				22
	DDES Gaya	3	24	16	19	12					1										23
Total DOSSO		15	101	101	99	62	3	5	20	4	5	8		21	3	4	5				68
MARADI	DDES Maradi	1	11	10	11	11			10	8		21	2			1	2				48
	DDES Tessaoua	1	10	10	10	10					1										17
	IESFA Maradi	2	4	4	4	4															4
Total MARADI		4	25	24	25	25			10	8	1	21	2			1	2				69
NIAMEY	DDES Niamey I	2	2	2	2	2															6
	DDES Niamey II	220	13	35	28	32	38	40	3	16	63	8	5	3	0	9	6	3	5		66
	DDES Niamey III	23	6	4	10	7					1	2									44
	DDES Niamey V	9	8	8	8	5	1	3	13			1		1			1				6
Total NIAMEY		254	29	49	48	46	39	43	16	16	64	11	5	4	0	9	7	3	5		122
TAHOUA	DDES Tahoua	25	15	13	3	3			7		6										21
Total TAHOUA		25	15	13	3	3			7		6										21
ZINDER	DDES Magaria	5	46	16	23	23	2	2	40	1	1	1				1	1				13
	DDES Mirriah		2	2	2	2															4
	DDES Tanout	4	12	12	10	10	6	1		4	1	1	1			1					8
	DDES Zinder	10	16	18	14	15	1		20		2	2	1	10	1						38
	IESFA Magaria	2	3	3	3	0	0	0		0		0	0			0	0				2
Total ZINDER		21	79	51	52	50	9	3	60	5	4	4	2	10	1	2	1				65
Total général		333	269	253	250	210	63	60	123	37	85	58	12	37	7	19	17	3	5		384

◆ **Complexe**

DRES	DDES/IESFA	EQUIPEMENT DIDACTIQUE																	Total Salles de Classes		
		Dictionnaire Français	Encyclopédies	Cartes Murales	Rapporteur Tableau	Compas Tableau	Equerre Tableau	Règle Tableau	Atlas	Tarrestre Globe	Anglais Dictionnaire	Chronomètre	Double Décamètre	Francis arabe Dictionnaire	Bilingue (A-F) Dictionnaire	Poids	Sifflet	Ballons		Equipements pour sauts	Autres
AGADEZ	DDES Agadez	18	180	180	199	168	9	2	73	2	3	3	2	17	1	2	1				109
	DDES Arlit	7	41	30	76	49	12	10	9		6		2		12	1					49
	DDES Bilma	2	10	5	7	3	4	5	5	1	1	1									11
	IESFA Agadez	4	10	4	7	6			17		3	2		10	2	1					27
Total AGADEZ		31	241	219	289	226	25	17	104	3	13	6	4	27	15	4	1				196
DIFFA	DDES Mainé soroa	3	23	14	20	14	4		12	1		2				3	2				34
	IESFA Diffa	70	122	99	120	118			8	2	69	5	2		3	2	2				23
Total DIFFA		73	145	113	140	132	4		20	3	69	7	2		3	5	4				57
DOSSO	DDES Boboye	13	200	75	204	192	1		10	1		6	3			2	3				61
	DDES Dosso	27	34	20	28	26	3	7	19	1	4	4	3	23	11	1	1				58
	DDES Doutchi	21	45	40	57	63	19	13	9	3	2	5		3	1	1	3				59
	DDES Gaya	1	6	6	5	5	2				1				3	1					17
	DDES Loga	10	12	20	18	25	1		12		1	4					1				21
	DDES Tibiri	12	60	44	60	53	16	12	2	4	3	6	6	0	2	3	3	1	21		74
	IESFA Dosso	5	20	15	26	27	13		6												20
	IESFA Doutchi	8	2	8	4	6	1			1	2	3	1	3	3	1	1				10
Total DOSSO		97	379	228	402	397	56	32	58	10	13	28	13	29	20	9	12	1	21		320
MARADI	DDES Aguié	6	38	40	42	50	8		43	1	14	2	12		10	1	2				61
	DDES Dakoro	5	23	20	21	23	3		13	3	15	5	1				4				48
	DDES Guidan Roundji	6	69	65	65	95	25		34	11	8	28	17		10	10	8				74
	DDES	4	12	10	12	11	1		7		1	4									25

DRES	DDES/IESFA	EQUIPEMENT DIDACTIQUE																	Total Salles de Classes		
		Dictionnaire Français	Encyclopédies	Cartes Murales	Rapporteur Tableau	Compas Tableau	Equerre Tableau	Règle Tableau	Atlas	Terrastre Globe Anglais	Dictionnaire	Chronomètre	Décamètre Double	Dictionnaire arabe	Dictionnaire Bilingue (A-F)	Poids	Sifflet	Ballons		Equipements pour sauts	Autres
	Madarounfa																				
	DDES Maradi	84	175	175	182	187	5	4	17	3	68	15	9		22	5	14				178
	DDES Mayahi	2	36	24	37	41	2		10	1	1	7	2	1	2						32
	DDES Tessaoua	1	20	4	11	6	1	0	10	4	2	6	2			1					25
	IESFA Maradi	3	25	13	13	20		2	3	5	3	8				4	2				28
	IESFA Tessaoua	2	10	10	10	10		1		2	5	4	2	1	1	2	2				22
Total MARADI		113	408	361	393	443	45	7	137	30	117	79	45	2	45	23	32				493
NIAMEY	DDES Niamey I	33	22	17	22	22	1		2		1	9	1	2	2		2				64
	DDES Niamey II	14				17	22	56				1									50
	DDES Niamey III	8	20		13	2			5												35
	DDES Niamey IV	83	18	61	157	164	125	148	16	5	12	5	5		9	3	3	3	8	12	234
	DDES Niamey V	218	184	190	185	184	3		5	1	150	5	2	68		1	2				101
	IESFA Niamey I	19	3	10	28	33	25	20		3	1	5									92
	IESFA Niamey II	9	21	18	14	19	1	20	1	3		8	1			1					44
Total NIAMEY		384	268	296	419	441	177	244	29	12	164	33	9	70	11	5	7	3	8	12	620
TAHOUA	DDES Abalak	1	6	6	6	3	5		7		1	1	1				1				16
	DDES Bouza	1	11	6	10	7	3		11			5	1	3		1	1				23
	DDES Illéla	2	5	7	10	15	2	3	5		2	2									21
	DDES Keita	1	13	15	11	6	2		18		1	2				1	1				22
	DDES Konni	4	10	20	16	20	2	6	10		2	2		20	10	2	6				26
	DDES Madaoua	1	6	10	8	6			4	1		1				1	2				35
	DDES Malbaza	2	12	12	12	10	2		5		1										19
	DDES Tahoua	50	15	10	14	12	2		10												22
	DDES	1	4	4	4	4	2	0	5	0	1	2	0	0	0	0	0				17

DRES	DDES/IESFA	EQUIPEMENT DIDACTIQUE																	Total Salles de Classes		
		Dictionnaire Français	Encyclopédies	Cartes Murales	Rapporteur Tableau	Compass Tableau	Equerre Tableau	Règle Tableau	Atlas	Terrastre Globe Anglais	Dictionnaire Anglais	Chronomètre	Décamètre Double	Dictionnaire arabe	Dictionnaire Bilingue (A-F)	Poids	Sifflet	Ballons		Equipements pour sauts	Autres
	Tchintabaraden																				
	IESFA Konni	2	10	4	9	7	1	0	17	0	0	0	0	0	1	0	0				24
	IESFA Tahoua	1	17	16	17	17	2		11			2			4	1	1				31
Total TAHOUA		66	109	110	117	107	23	9	103	1	8	17	2	23	15	6	12				256
TILLABERY	DDES Filingué	11	21	22	24	17	2	3	8		1	4	1	17		1	1				60
	DDES Kollo	10	64	53	57	60	1	3	10		2	2			2		1				70
	DDES Ouallam	1	16	19	14	19	8	7	15	0		5			1	0					27
	DDES Say	7	15	22	17	18	3	2	36		8	7	1	18	3						45
	DDES Téra	13	72	51	68	70	4		24	3	4	15	2	40			1				47
	DDES Tillabéri	6	33	33	33	32	32	0	20	0	1	4	2	0	0	0	1				43
	IESFA Kollo	2	13	17	22	27			4		2		2	2			3				26
	IESFA Tillabéri	5	19	14	25	25	6	3	4	0	5	4	4	7	1	2	2				39
Total TILLABERY		55	253	231	260	268	56	18	121	3	23	41	12	84	7	3	9				357
ZINDER	DDES Gouré	4	19	22	22	22			10	1		7	1			1	3				23
	DDES Kantché	2	7	20	20	20	20		6		2	1									19
	DDES Magaria	8	22	18	32	20	10	6	10		4				2						13
	DDES Mirriah	5	32	31	21	18	2	3	13		1				3	8	1	2			31
	DDES Zinder	47	16	86	66	38	41		6		131	3	1		2						66
	IESFA Magaria	2	12	12	12	12	0				0	3			1	0					11
	IESFA Zinder	8	30	35	35	35		3	20		7				11	2					45
Total ZINDER		76	138	224	208	165	73	12	65	1	145	14	2	15	14	2	5				208
Total général		895	1941	1782	2228	2179	459	339	637	63	552	225	89	250	130	57	82	4	29	12	2507

VI.4.2.2 Public + Privé

◆ 1er cycle

DRES	DDES/IESFA	EQUIPEMENT DIDACTIQUE																		Total Salles de Classes		
		Dictionnaire Français	Encyclopédies	Cartes Murales	Rapporteur Tableau	Compas Tableau	Equerre Tableau	Règle Tableau	Atlas	Globe Terrestre	Dictionnaire Anglais	Chronomètre	Décamètre	Double arabe Français	Dictionnaire Bilingue (A-F)	Poids	Sifflet	Ballons	Equipements pour sauts		Autres	
AGADEZ	DDES Agadez	10	36	35	37	44	14	8	31	7	7	17	17		1	6	8				70	
	DDES Arlit	26	35	58	52	21	2	4	10	2	4	5	2		1	5					98	
	DDES Bilma	1			4		5	6			1										15	
	IESFA Agadez	9	20	23	26	27	8	2	8	3	4	4	4		3	2	2				38	
Total AGADEZ		46	91	116	119	92	29	20	49	12	16	26	23		5	13	10				221	
DIFFA	DDES Diffa	10	29	29	43	43	30	28	21	5	6	21		7	4	4	2				71	
	DDES Mainé	8	32	31	31	34	6		33	6	5	16	11		4	2					34	
	DDES N'Guigmi	6	4	4	20	17	17	14	2		2	1	1	2	3						31	
	IESFA Diffa	7	38	40	45	28	2	3			1	2	1				1				24	
Total DIFFA		31	103	104	139	122	55	45	56	11	14	40	13	9	7	8	5				160	
DOSSO	DDES Boboye	139	218	97	196	193	3		9	2	21	13	13		1	4	15				95	
	DDES Dosso	228	302	182	257	265	25	51	146	13	34	13	12	4	28	7	8				240	
	DDES Doutchi	259	430	292	465	382	61	78	67	10	31	18	8	26	4	9	20				295	
	DDES Gaya	133	158	135	175	143	25	19	13	5	7	9	8		3	7	6	1	1		154	
	DDES Loga	112	290	164	319	328	124	2	4	5	2	8	7		1	4	6				101	
	DDES Tibiri	86	134	119	147	127	9	3	3	3	18	6	4	0	1	2	7				152	
	IESFA Dosso	28	30	44	40	38	7	10			3		8		2	4	1	2				34
	IESFA Doutchi	24	24	18	21	30	1				4		5	2		4	13					28
Total DOSSO		1009	1586	1051	1620	1506	255	163	242	45	113	80	54	32	38	41	76	3	1		1099	
MARADI	DDES Aguié	10	69	55	64	57	5		8	2	2	12	5		2	2					102	
	DDES Dakoro	354	66	57	58	54	2		21		1	4	2		2	1	8				128	

DRES	DDES/IESFA	EQUIPEMENT DIDACTIQUE																		Total Salles de Classes		
		Dictionnaire Français	Encyclopédies	Cartes Murales	Rapporteur Tableau	Compas Tableau	Equerre Tableau	Règle Tableau	Atlas	Globe Terrestre	Dictionnaire Anglais	Chronomètre	Décimètre	Double arabe Français	Dictionnaire arabe Français	Bilingue (A-F)	Dictionnaire	Poids	Sifflet		Ballons	Equipements pour sauts
	DDES G.Roumji	12	89	103	99	101	15	6	12	4	4	25	8	8	1	8	12					237
	DDES Madarunf	12	69	75	79	83	3		25	3	5	10	8	5	5	6	7					163
	DDES Maradi	8	65	46	59	50	13		23	2	3	17	7	1		6	8					106
	DDES Mayahi	9	70	55	71	56	4	2	13	5	4	14	11	0	4	3	7					103
	DDES Tessaoua	10	71	62	69	63	9		41	4	8	11	13	3	5	3	4					137
	IESFA Maradi	23	26	25	26	24	5	3	9	3	5	5	6	6	6	2	4					78
	IESFA Tessaoua	3	16	19	32	29	12	7	3		3	8	2	1			1					29
Total MARADI		441	541	497	557	517	68	18	155	23	35	106	62	24	23	31	53					1083
NIAMEY	DDES Niamey I	69	123	120	116	114	13	6	15	8	5	28	13	6	9	3	6	1				134
	DDES Niamey II	87	1	51	188	154	159	165	10	19	7	12	9		2	10	15	18	10	10		182
	DDES Niamey III	34	115	54	81	79	7	2	35	5	4	11	11	5	7	4	2					104
	DDES Niamey IV	41	23	64	86	74	75	87	26	6	8	25	6		2	27	12	11	6			77
	DDES Niamey V	30	33	35	33	33	4	2	3	3		10		3	1	2	2					40
	IESFA Niamey I	12	1	24	40	35	39	44	2	10	1	10	3	6	5	5	7	4	6	3		80
	IESFA Niamey II	7	27	35	28	25	7	5	4	2	6	12	5	1	2	5	4	1	1			40
Total NIAMEY		280	323	383	572	514	304	311	95	53	31	108	47	21	28	56	48	35	23	13		657
TAHOUA	DDES Abalak	2	53	31	34	32	0	0	3	0	0	5	1	0	0	0	1					24
	DDES Bouza	35	77	78	70	70	1		8	3	4	13	8		1	2	4					126
	DDES Illéla	9	170	87	81	70	7		27	3	3	18	21	8	10	5	12					172
	DDES Keita	10	76	64	68	61	13	6	10	1	8	5	3		2	2	4					126
	DDES Konni	10	39	28	44	20	18	1	17	3	6	14	5		3	7	5					65
	DDES Madaoua	10	96	72	102	107	3	2	10	1	2	10	3		1	3	3					111
	DDES Malbaza	3	65	52	65	59			2			8				1	1					57
	DDES Tahoua	25	209	240	223	205	5		79	2	4	14	11	1	4	2	5					205
	DDES Tchinta	3	13	12	22	4	6	0	25	0	2	8	3	0	0	1	2					22

DRES	DDES/IESFA	EQUIPEMENT DIDACTIQUE																		Total Salles de Classes	
		Dictionnaire Français	Encyclopédies	Cartes Murales	Rapporteur Tableau	Compas Tableau	Equerre Tableau	Règle Tableau	Atlas	Globe Terrestre	Dictionnaire Anglais	Chronomètre	Décamètre	Double arabe Français	Dictionnaire Bilingue (A-F)	Poids	Sifflet	Ballons	Equipements pour sauts		Autres
	IESFA Konni	6	20	13	23	22	8	8			2	4	2	18	7	1	5				28
	IESFA Tahoua	6	32	30	26	32	2		1		6	4	5			2	1				37
Total TAHOUA		119	850	707	758	682	63	17	182	13	37	103	62	27	28	26	43				973
TILLABERY	DDES Filingué	53	188	175	184	164	5	11	19		4	9	4		3	2	8				152
	DDES Kollo	28	99	94	86	111	4	11	10	4	3	24	15	3	5	4	2				108
	DDES Ouallam	10	90	73	114	123	28	27	18	0	12	11	2	1	2	1	3	2	1	0	142
	DDES Say	27	83	68	83	61	1		6	1	4	2	3	1	3	1	2				111
	DDES Téra	193	145	184	194	176	43		15	2	8	8	4	4	3	1	4				131
	DDES Tillabéri	17	96	45	151	112	38	30	31	2	6	6	0	1	1	1	3	0	0	0	76
	IESFA Kollo	2	27	43	23	14					9	1	6		1		1				72
	IESFA Tillaberi	12	55	47	53	42	7	78	8	2	2	2	2	8	14	1	1				63
Total TILLABERY		342	783	729	888	803	126	157	107	11	48	63	36	18	32	11	24	2	1	0	855
ZINDER	DDES Gouré	21	63	52	72	61	1		13	1	4				1	2					69
	DDES Kantché	29	66	57	74	75	6		21	1	5	11	4		2	2					88
	DDES Magaria	46	178	112	135	157	32	10	30		14	13	7		4	3	12				165
	DDES Mirriah	41	157	153	165	137	18	1	38	1	10	13	6	2	5	3	11				165
	DDES Tanout	19	179	193	200	183	6		41	2	21	21	3	1	1	4	2				95
	DDES Zinder	149	299	233	276	255	12	3	112	7	17	25	18	52	7	4	10				253
	IESFA Magaria	26	71	60	60	64	1	0	0	1	12	1	1	6	2	2	2				51
	IESFA Zinder	16	46	57	57	57	4	3	7	1	2	1	10	6		1	3				56
Total ZINDER		347	1059	917	1039	989	80	17	262	14	85	85	49	67	19	20	44				942
Total général		2615	5336	4504	5692	5225	980	748	1148	182	379	611	346	198	180	206	303	40	25	13	5990

• 2ème cycle

DRES	DDES/IESFA	EQUIPEMENT DIDACTIQUE																	Total Salles de Classes			
		Dictionnaire Français	Encyclopédies	Cartes Murales	Rapporteur Tableau	Compas Tableau	Equerre Tableau	Règle Tableau	Atlas	Terrestre	Globe	Dictionnaire Anglais	Chronomètre	Double Décimètre	Francis	Dictionnaire Arabe-Français	Dictionnaire Bilingue (A-F)	Poids		Sifflet	Balons sauts	Equipements pour
DIFFA	DDES Diffa	6	15	10	9	9	1			3	3	3	1	2	2	1	1					15
	DDES Mainé	5	5	5	5	5	1		10	1	2	11	2		1	2	1					14
	DDES NGuigmi	3			9	10	10	9														10
Total DIFFA		14	20	15	23	24	12	9	10	4	5	14	3	2	3	3	2					39
DOSSO	DDES Dosso	6	7	5	15	15	1	3	10	3	1	6		2	2	3	3					23
	DDES Douchi	6	70	80	65	35	2	2	10	1	3	2		19	1	1	2					22
	DDES Gaya	3	24	16	19	12					1											23
Total DOSSO		15	101	101	99	62	3	5	20	4	5	8		21	3	4	5					68
MARADI	DDES Maradi	1	11	10	11	11			10	8		21	2			1	2					48
	DDES Tessaoua	1	10	10	10	10					1											17
	IESFA Maradi	2	4	4	4	4																4
Total MARADI		4	25	24	25	25			10	8	1	21	2			1	2					69
NIAMEY	DDES Niamey I	2	2	2	2	2																6
	DDES Niamey II	220	13	35	28	32	38	40	3	16	63	8	5	3	0	9	6	3		5		66
	DDES Niamey III	24	17	15	21	18			1		2	6					1					52
	DDES Niamey V	9	8	8	8	5	1	3	13			1		1			1					6
Total NIAMEY		255	40	60	59	57	39	43	17	16	65	15	5	4	0	9	8	3		5		130
TAHOUA	DDES Tahoua	25	15	13	3	3			7		6											21
Total TAHOUA		25	15	13	3	3			7		6											21
ZINDER	DDES Magaria	5	46	16	23	23	2	2	40	1	1	1				1	1					13
	DDES Mirriah		2	2	2	2																4
	DDES Tanout	4	12	12	10	10	6	1		4	1	1	1			1						8
	DDES Zinder	10	16	18	14	15	1		20		2	2	1	10	1							38
	IESFA Magaria	2	3	3	3	0	0	0		0		0	0			0	0					2
Total ZINDER		21	79	51	52	50	9	3	60	5	4	4	2	10	1	2	1					65
Total général		334	280	264	261	221	63	60	124	37	86	62	12	37	7	19	18	3		5		392

◆ **Complexe**

DRES	DDES/IESFA	EQUIPEMENT DIDACTIQUE																		Total Salles de Classes		
		Dictionnaire Français	Encyclopédie	Cartes Murales	Rapporteur Tableau	Compas Tableau	Equerre Tableau	Règle Tableau	Atlas	Globe Terrestre	Dictionnaire Anglais	Chronomètre	Décimètre	Double	Dictionnaire arabe	Dictionnaire Bilingue (A-F)	Poids	Sifflet	Ballons		Equipements pour sauts	Autres
AGADEZ	DDES Agadez	29	214	202	225	190	14	4	98	6	7	19	9	17	4	5	7				156	
	DDES Arlit	151	127	92	155	123	20	10	66	9	76	37	18	6	20	8	9				136	
	DDES Bilma	2	10	5	7	3	4	5	5	1	1	1										11
	IESFA Agadez	4	10	4	7	6			17		3	2		10	2	1						27
Total AGADEZ		186	361	303	394	322	38	19	186	16	87	59	27	33	26	14	16				330	
DIFFA	DDES Diffa	2				10	10	10			2											24
	DDES Mainé	3	23	14	20	14	4		12	1		2				3	2					34
	IESFA Diffa	70	122	99	120	118			8	2	69	5	2		3	2	2					23
Total DIFFA		75	145	113	140	142	14	10	20	3	71	7	2		3	5	4				81	
DOSSO	DDES Boboye	14	210	75	214	199	2	1	14	1		14	4			3	4					72
	DDES Dosso	39	109	90	100	109	8	15	63	8	16	32	16	35	15	9	12					117
	DDES Doutchi	24	65	65	97	96	37	29	21	4	4	6	1	3	1	4	5	2	3			87
	DDES Gaya	6	56	44	54	57	8	4	27	6	6	23	7	3	8	6	6					55
	DDES Loga	10	12	20	18	25	1		12		1	4					1					21
	DDES Tibiri	13	65	49	65	58	17	12	4	4	4	7	6	0	3	3	3	1	21			84
	IESFA Dosso	6	27	20	33	34	13		8			4	2				1					40
	IESFA Doutchi	8	6	12	8	9	1			1	2	3	1	3	3	1	1					16
Total DOSSO		120	550	375	589	587	87	61	149	24	33	93	37	44	30	26	33	3	24		492	
MARADI	DDES Aguié	7	42	44	46	53	8		47	1	14	6	13	3	10	1	3					64
	DDES Dakoro	8	43	41	39	41	4		13	5	16	9	3			126	8					67
	DDES G.Rumdji	6	69	65	65	95	25		34	11	8	28	17		10	10	8					80
	DDES Madarunf	4	12	10	12	11	1		7		1	4										25
	DDES Maradi	112	283	282	296	304	28	29	115	14	90	94	40	1	34	34	46	1	6			347
	DDES Mayahi	2	38	26	39	43	2		10	1	1	7	2	1	2							

DRES	DDES/IESFA	EQUIPEMENT DIDACTIQUE																		Total Salles de Classes		
		Dictionnaire Français	Encyclopédie	Cartes Murales	Rapporteur Tableau	Compas Tableau	Equerre Tableau	Règle Tableau	Atlas	Globe Terrestre	Dictionnaire Anglais	Chronomètre	Décimètre	Double	Dictionnaire arabe	Dictionnaire Bilingue (A-F)	Poids	Sifflet	Ballons		Equipements pour sauts	Autres
	DDES Tessaoua	3	26	10	17	8	5	0	20	6	4	12	6	4		4						35
	IESFA Maradi	14	46	28	33	46	6	6	23	10	5	18	5	8	6	9	7					63
	IESFA Tessaoua	2	10	10	10	10		1		2	5	4	2	1	1	2	2					22
Total MARADI		158	569	516	557	611	79	36	269	50	144	182	88	18	63	186	74	1	6		738	
NIAMEY	DDES Niamey 1	152	124	188	281	286	217	221	104	52	1042	144	56	39	1036	86	63	59	30	36	309	
	DDES Niamey 2	60	108	115	193	198	194	203	84	40	32	51	26	6	73	48	43	54	41		247	
	DDES Niamey 3	271	207	168	181	138	12	4	192	12	278	52	40	62	52	12	20				193	
	DDES Niamey 4	103	49	125	234	229	183	213	31	17	26	13	16	1	14	14	18	21	24	12	336	
	DDES Niamey 5	233	217	237	255	269	58	52	37	9	156	19	13	68	3	15	9	3	6	4	191	
	IESFA Niamey 1	25	3	61	65	71	65	37		6	4	22	5		2	8	5	6	5	5	128	
	IESFA Niamey 2	20	51	50	60	66	7	21	16	7	5	21	8		4	6	8					106
Total NIAMEY		864	759	944	1269	1257	736	751	464	143	1543	322	164	176	1184	189	166	143	106	57	1510	
TAHOUA	DDES Abalak	13	12	14	13	13	6	0	25	1	4	9	6	15	6	0	3				24	
	DDES Bouza	1	14	9	13	11	5		11			7	6	3		5	1				31	
	DDES Illéla	6	13	13	16	15	2	3	6		3	9		2	1		1				31	
	DDES Keita	3	19	21	17	12	2		18		3	2				1	1				31	
	DDES Konni	16	61	66	60	68	9	19	47	8	10	29	12	22	16	10	11				80	
	DDES Madaua	3	28	31	33	24	5		18	5		25	4	1		6	12				60	
	DDES Malbza	4	39	39	39	37	2	3	7		2			2							40	
	DDES Tahoua	66	82	86	92	97	10		51		13	8	21	10	20	1	15				114	
	DDES Tchinta	1	4	4	4	4	2	0	5	0	1	2	0	0	0	0	0					20
	IESFA Konni	4	13	11	16	7	1	0	19	0	2	4	22	1	3	2	0					31
IESFA Tahoua	10	21	44	45	45	5		21	4	2	27	8	0	6	6	10					59	
Total TAHOUA		127	306	338	348	333	49	25	228	18	40	122	79	56	52	31	54				521	
TILLABER	DDES Filingué	15	45	43	48	33	3	3	13		3	7	3	17	1	3	3					82

DRES	DDES/IESFA	EQUIPEMENT DIDACTIQUE																		Total Salles de Classes		
		Dictionnaire Français	Encyclopédie	Cartes Murales	Rapporteur Tableau	Compas Tableau	Equerre Tableau	Règle Tableau	Atlas	Globe Terrestre	Dictionnaire Anglais	Chronomètre	Double Décimètre	Dictionnaire arabe	Dictionnaire Bilingue (A-F)	Poids	Sifflet	Ballons	Equipements pour sauts		Autres	
Y	DDES Kollo	12	66	55	60	63	1	3	13		2	2			2	2	2				80	
	DDES Ouallam	3	18	23	18	23	8	7	15	0	2	5			1	0					32	
	DDES Say	7	28	35	30	29	4	2	39		8	9	3	18	3	1	3				52	
	DDES Téra	18	96	75	92	89	4		28	3	4	21	9	40		2	4				63	
	DDES Tillabéri	8	63	63	63	52	34	0	36	2	3	6	4	2	0	2	5				63	
	IESFA Kollo	8	29	33	38	47	6		11	2	4	20	13	2	1	2	7				46	
	IESFA Tillaberi	5	19	14	25	25	6	3	4	0	5	4	4	7	1	2	2				39	
Total TILLABERY	76	364	341	374	361	66	18	159	7	31	74	36	86	9	14	26				457		
ZINDER	DDES Gouré	7	33	36	36	36			12	1		9	4			3	5				37	
	DDES Kantché	5	22	35	35	35	23		17	1	4	19	4	1	1	2	3				26	
	DDES Magaria	13	46	44	56	45	13	6	23	2	7	3		5	3	2	3				32	
	DDES Mirriah	8	39	40	31	28	2	3	21	1	3	6	2	3	12	4	2				42	
	DDES Zinder	77	115	173	164	132	81	6	126	20	159	42	23	133	11	31	21				193	
	IESFA Magaria	2	12	12	12	12	0				0	3		1	0							11
	IESFA Zinder	10	47	58	51	60	1	3	24	2	9	2	2	13	6		2					67
Total ZINDER	122	314	398	385	348	120	18	223	27	182	84	35	156	33	42	36				408		
Total général	1728	3368	3328	4056	3961	1189	938	1698	288	2131	943	468	569	1400	507	409	147	136	57	4537		

VII Effectifs des Elèves

VII.1 Répartition des élèves par âge, sexe, niveau et DRES

VII.1.1 Public

DRES	NIVEAU	Sexe	EFFECTIFS PAR AGE																	Total général		
			< 13 ans	13 ans	14 ans	15 ans	16 ans	17 ans	18 ans	19 ans	20 ans et +	<15 ans	20 ans	21 ans	22 ans	23 ans	24 ans	25 ans	>25 ans			
AGAD EZ	Sixième	F	439	1199	909	646	351	117	21	17	7									3706		
		G	403	1145	816	722	414	131	46	23	1										3701	
		T	842	2344	1725	1368	765	248	67	40	40	8										7407
	Cinquième	F	58	288	710	520	367	122	56	8											2129	
		G	45	273	765	602	363	125	52	10												2235
		T	103	561	1475	1122	730	247	108	18												4364
	Quatrième	F		5	180	486	485	363	157	53	6											1735
		G		18	124	360	491	330	91	60	9											1483
		T		23	304	846	976	693	248	113	15											3218
	Troisième	F			7	72	255	456	260	128	47											1225
		G			6	56	214	341	160	148	83											1008
		T			13	128	469	797	420	276	130											2233
	Seconde	F				2	40	115	96	65			30	1	0	0						349
		G				21	57	151	213	141			23	4	2	1						613
		T				23	97	266	309	206			53	5	2	1						962
	Première	F					3	52	66	71			54	34	14	5	2					301
		G					8	84	124	182			152	44	26	13	2					635
		T					11	136	190	253			206	78	40	18	4					936
	Terminale	F								17	80			82	54	35	16	1	0	0		285
		G								21	152			121	85	53	42	15	3	1		493

DRES	NIVEAU	Sexe	EFFECTIFS PAR AGE																	Total général	
			< 13 ans	13 ans	14 ans	15 ans	16 ans	17 ans	18 ans	19 ans	20 ans et +	<15 ans	20 ans	21 ans	22 ans	23 ans	24 ans	25 ans	>25 ans		
		T							38	232			203	139	88	58	16	3	1	778	
	F AGADEZ		497	1492	1806	1726	1501	1225	673	422	60		166	89	49	21	3	0	0	9730	
	G AGADEZ		448	1436	1711	1761	1547	1162	707	716	93		296	133	81	56	17	3	1	10168	
	T AGADEZ		945	2928	3517	3487	3048	2387	1380	1138	153		462	222	130	77	20	3	1	19898	
DIFFA	Sixième	F	305	792	552	295	37	28												2009	
		G	264	822	632	343	38	17													2116
		T	569	1614	1184	638	75	45													4125
	Cinquième	F	9	188	480	322	149	19	22												1189
		G	5	167	486	347	137	29	4												1175
		T	14	355	966	669	286	48	26												2364
	Quatrième	F	3	59	129	271	283	215	21												981
		G	5	51	126	243	295	126	24												870
		T	8	110	255	514	578	341	45												1851
	Troisième	F			15	85	210	227	162	34	6										739
		G			10	85	228	251	152	53	29										808
		T			25	170	438	478	314	87	35										1547
	Seconde	F				28	44	57	80	31				5	1	0					246
		G				41	96	120	88	64				10	6	1					426
		T				69	140	177	168	95				15	7	1					672
	Première	F					21	52	86	46				44	3	1	1				254
		G					27	42	85	69				39	7	4	1				274
		T					48	94	171	115				83	10	5	2				528
Terminale	F						52	50	67				52	35	14	4	2	3	1	280	
	G						55	51	61				96	52	28	10	5	2	0	360	
	T						107	101	128				148	87	42	14	7	5	1	640	
	F DIFFA		317	1039	1176	1001	744	650	421	178	6		101	39	15	5	2	3	1	5698	

DRES	NIVEAU	Sexe	EFFECTIFS PAR AGE																Total général			
			< 13 ans	13 ans	14 ans	15 ans	16 ans	17 ans	18 ans	19 ans	20 ans et +	<15 ans	20 ans	21 ans	22 ans	23 ans	24 ans	25 ans		>25 ans		
G DIFFA			274	1040	1254	1059	821	640	404	247	29		145	65	33	11	5	2	0	6029		
T DIFFA			591	2079	2430	2060	1565	1290	825	425	35		246	104	48	16	7	5	1	11727		
DOSS O	Sixième	F	2015	3535	3492	1472	333	74	9	0	0										10930	
		G	2568	5370	5015	2098	507	163	41	6	0											15768
		T	4583	8905	8507	3570	840	237	50	6	0											26698
	Cinquième	F	113	763	2098	1735	675	217	118	6	1											5726
		G	128	900	3168	2798	1209	406	95	20	6											8730
		T	241	1663	5266	4533	1884	623	213	26	7											14456
	Quatrième	F	3	40	438	1050	1234	705	221	47	5											3743
		G	2	57	613	1752	2105	1187	328	60	12											6116
		T	5	97	1051	2802	3339	1892	549	107	17											9859
	Troisième	F	0	6	20	170	614	860	783	351	114											2918
		G	1	5	46	240	1144	1646	1387	535	164											5168
		T	1	11	66	410	1758	2506	2170	886	278											8086
	Seconde	F				8	63	186	171	118				28	10	4	0					588
		G				21	157	374	509	313				119	36	6	2					1537
		T				29	220	560	680	431				147	46	10	2					2125
	Première	F				1	82	83	106	153				84	64	11	5	0	0	0		589
		G				0	50	149	282	458				277	167	40	6	0	0	0		1429
		T				1	132	232	388	611				361	231	51	11	0	0	0		2018
Terminale	F						18	47	113				128	111	69	35	4	2	1		528	
	G						4	58	258				375	276	181	118	24	1	0		1295	
	T						22	105	371				503	387	250	153	28	3	1		1823	
F DOSSO			2131	4344	6048	4436	3001	2143	1455	788	120	0	240	185	84	40	4	2	1	25022		
G DOSSO			2699	6332	8842	6909	5172	3929	2700	1650	182	0	771	479	227	126	24	1	0	40043		
T DOSSO			4830	10676	14890	11345	8173	6072	4155	2438	302	0	1011	664	311	166	28	3	1	65065		

DRES	NIVEAU	Sexe	EFFECTIFS PAR AGE																	Total général		
			< 13 ans	13 ans	14 ans	15 ans	16 ans	17 ans	18 ans	19 ans	20 ans et +	<15 ans	20 ans	21 ans	22 ans	23 ans	24 ans	25 ans	>25 ans			
MARA DI	Sixième	F	1652	5735	4995	2071	613	95	24	0										15185		
		G	2092	10215	8790	4131	1052	143	51	1											26475	
		T	3744	15950	13785	6202	1665	238	75	1												41660
	Cinquième	F	215	600	2315	1999	1256	259	34	3	0										6681	
		G	274	984	4734	4582	2618	412	72	10	1											13687
		T	489	1584	7049	6581	3874	671	106	13	1											20368
	Quatrième	F	4	50	361	1630	1316	649	222	68	1											4301
		G	6	61	489	3053	3160	1815	635	109	0											9328
		T	10	111	850	4683	4476	2464	857	177	1											13629
	Troisième	F	0	7	69	415	859	1111	741	307	91											3600
		G	0	5	78	507	1522	2374	1954	911	382											7733
		T	0	12	147	922	2381	3485	2695	1218	473											11333
	Seconde	F				4	64	129	224	144		2	30	0			1			0	598	
		G				7	281	419	1081	615		0	183	84			0			0	2670	
		T				11	345	548	1305	759		2	213	84			1			0	3268	
	Première	F				9	11	115	88	183			147	103	19	0				0	675	
		G				15	28	315	295	672			629	385	201	3				0	2543	
		T				24	39	430	383	855			776	488	220	3				0	3218	
	Terminale	F							48	63			177	86	33	3	2	0			412	
		G							133	136			733	382	289	37	10	3			1723	
		T							181	199			910	468	322	40	12	3			2135	
F MARADI			1871	6392	7740	6128	4119	2358	1381	768	92	2	354	189	52	4	2	0	0	31452		
G MARADI			2372	11265	14091	12295	8661	5478	4221	2454	383	0	1545	851	490	40	10	3	0	64159		
T MARADI			4243	17657	21831	18423	12780	7836	5602	3222	475	2	1899	1040	542	44	12	3	0	95611		
NIAME Y	Sixième	F	1535	3697	3283	2116	988	301	19	41	0										11980	
		G	1482	3670	3314	2168	925	218	83	3	0											11863

DRES	NIVEAU	Sexe	EFFECTIFS PAR AGE																Total général		
			< 13 ans	13 ans	14 ans	15 ans	16 ans	17 ans	18 ans	19 ans	20 ans et +	<15 ans	20 ans	21 ans	22 ans	23 ans	24 ans	25 ans		>25 ans	
		T	3017	7367	6597	4284	1913	519	102	44	0									23843	
	Cinquième	F	184	733	2486	1829	1195	590	207	119	84									7427	
		G	120	615	2395	1763	1072	576	191	98	98										6928
		T	304	1348	4881	3592	2267	1166	398	217	182										14355
	Quatrième	F	1	32	530	1441	1590	1122	566	268	56									5606	
		G	3	33	359	1371	1700	1112	504	218	106										5406
		T	4	65	889	2812	3290	2234	1070	486	162										11012
	Troisième	F	0	1	23	501	1306	1446	1657	767	392										6093
		G	0	3	27	475	1025	1206	1261	705	330										5032
		T	0	4	50	976	2331	2652	2918	1472	722										11125
	Seconde	F				62	151	709	289	329		3	163	112	33	5	1			1857	
		G				65	208	1298	394	534		2	278	202	101	7	5			3094	
		T				127	359	2007	683	863		5	441	314	134	12	6			4951	
	Première	F				1	45	274	890	302			268	279	156	55	31	18		2319	
		G				0	71	366	1222	482			378	327	238	191	66	31		3372	
		T				1	116	640	2112	784			646	606	394	246	97	49		5691	
	Terminale	F					0	7	172	814			293	230	227	211	52	11	1	2018	
		G					2	6	257	1234			501	325	330	196	109	19	0	2979	
		T					2	13	429	2048			794	555	557	407	161	30	1	4997	
	F NIAMEY		1720	4463	6322	5950	5275	4449	3800	2640	532	3	724	621	416	271	84	29	1	37300	
	G NIAMEY		1605	4321	6095	5842	5003	4782	3912	3274	534	2	1157	854	669	394	180	50	0	38674	
	T NIAMEY		3325	8784	12417	11792	10278	9231	7712	5914	1066	5	1881	1475	1085	665	264	79	1	75974	
TAHO UA	Sixième	F	1777	4802	3087	1252	224	42	6	1	0									11191	
		G	2699	9398	6837	2726	581	169	6	3	0										22419
		T	4476	14200	9924	3978	805	211	12	4	0										33610
	Cinquième	F	120	409	1529	1315	593	149	20	2	0										4137

DRES	NIVEAU	Sexe	EFFECTIFS PAR AGE																	Total général	
			< 13 ans	13 ans	14 ans	15 ans	16 ans	17 ans	18 ans	19 ans	20 ans et +	<15 ans	20 ans	21 ans	22 ans	23 ans	24 ans	25 ans	>25 ans		
		G	138	943	3372	3385	1502	378	48	4	0									9770	
		T	258	1352	4901	4700	2095	527	68	6	0										13907
	Quatrième	F	13	5	210	616	1017	403	120	26	0										2410
		G	27	9	434	1512	2092	1324	329	60	3										5790
	Troisième	T	40	14	644	2128	3109	1727	449	86	3										8200
		F	0	0	5	53	352	576	492	133	48										1659
	Seconde	G	0	0	7	186	909	1543	1117	344	142										4248
		T	0	0	12	239	1261	2119	1609	477	190										5907
	Première	F				9	161	149	114	29		1	12	4							479
		G				6	266	373	359	85		1	35	43							1168
	Terminale	T				15	427	522	473	114		2	47	47							1647
		F				0	0	149	60	151		0	31	19	3	1					414
	Sixième	G				0	0	183	143	405		0	128	84	62	23					1028
		T				0	0	332	203	556		0	159	103	65	24					1442
	Cinquième	F				0	0	1	57	56		0	111	78	32	20	2				357
		G				0	1	2	170	73		1	303	230	109	28	25				942
	Tahoua	T				0	1	3	227	129		1	414	308	141	48	27				1299
		F TAHOUA		1910	5216	4831	3245	2347	1469	869	398	48	1	154	101	35	21	2			20647
	G TAHOUA			2864	10350	10650	7815	5351	3972	2172	974	145	2	466	357	171	51	25			45365
	T TAHOUA			4774	15566	15481	11060	7698	5441	3041	1372	193	3	620	458	206	72	27			66012
TILLABERY	Sixième	F	1260	3495	2871	1458	557	139	13	3	1									9797	
		G	1452	4177	3258	1943	653	178	36	2	0									11699	
		T	2712	7672	6129	3401	1210	317	49	5	1									21496	
	Cinquième	F	45	499	1651	1411	873	266	58	6	12										4821
		G	45	606	1896	1859	1120	374	113	22	21										6056
		T	90	1105	3547	3270	1993	640	171	28	33										10877

DRES	NIVEAU	Sexe	EFFECTIFS PAR AGE																	Total général	
			< 13 ans	13 ans	14 ans	15 ans	16 ans	17 ans	18 ans	19 ans	20 ans et +	<15 ans	20 ans	21 ans	22 ans	23 ans	24 ans	25 ans	>25 ans		
	Quatrième	F	5	68	283	1071	938	517	237	75	15									3209	
		G	0	20	310	1289	1306	837	357	113	26										4258
		T	5	88	593	2360	2244	1354	594	188	41										7467
	Troisième	F	1	0	141	318	619	748	568	325	178										2898
		G	0	5	56	271	910	1092	845	435	207										3821
		T	1	5	197	589	1529	1840	1413	760	385										6719
	Seconde	F				5	54	112	108	65		0	16	5	3	1					369
		G				5	99	232	278	194		0	98	22	14	5					947
		T				10	153	344	386	259		0	114	27	17	6					1316
	Première	F					6	63	123	139			62	25	7	1	0				426
		G					5	139	242	254			137	94	40	4	1				916
		T					11	202	365	393			199	119	47	5	1				1342
	Terminale	F						1	26	83			73	95	50	28	7	2	1		366
		G						3	41	153			215	217	134	91	32	7	1		894
		T						4	67	236			288	312	184	119	39	9	2		1260
	F TILLABERY			1311	4062	4946	4263	3047	1846	1133	696	206	0	151	125	60	30	7	2	1	21886
	G TILLABERY			1497	4808	5520	5367	4093	2855	1912	1173	254	0	450	333	188	100	33	7	1	28591
	T TILLABERY			2808	8870	10466	9630	7140	4701	3045	1869	460	0	601	458	248	130	40	9	2	50477
ZINDE R	Sixième	F	2128	5375	3627	1630	294	38	11	3	22									13128	
		G	2317	7609	4619	1944	450	73	13	10	56										17091
		T	4445	12984	8246	3574	744	111	24	13	78										30219
	Cinquième	F	184	527	2202	1239	571	152	29	1	20										4925
		G	179	591	2883	1890	749	266	39	6	53										6656
		T	363	1118	5085	3129	1320	418	68	7	73										11581
	Quatrième	F	50	51	235	1250	880	437	102	22	20										3047
G		51	70	279	1639	1449	597	243	33	55										4416	

DRES	NIVEAU	Sexe	EFFECTIFS PAR AGE																Total général		
			< 13 ans	13 ans	14 ans	15 ans	16 ans	17 ans	18 ans	19 ans	20 ans et +	<15 ans	20 ans	21 ans	22 ans	23 ans	24 ans	25 ans		>25 ans	
		T	101	121	514	2889	2329	1034	345	55	75									7463	
	Troisième	F	5	3	30	230	1062	966	529	247	74									3146	
		G	12	11	31	267	1214	1595	890	390	156										4566
		T	17	14	61	497	2276	2561	1419	637	230										7712
	Seconde	F				11	116	115	166	44		10	22	8	0			0		492	
		G				36	314	257	375	191		34	95	48	16			5		1371	
		T				47	430	372	541	235		44	117	56	16			5		1863	
	Première	F					31	143	153	44			37	14	9	3				434	
		G					31	352	337	239			131	48	9	2				1149	
		T					62	495	490	283			168	62	18	5				1583	
	Terminale	F					18	74	170				109	77	27	10	5		0	490	
		G					24	239	322				239	148	121	32	12		1	1138	
		T					42	313	492				348	225	148	42	17		1	1628	
	F ZINDER		2367	5956	6094	4360	2954	1869	1064	531	136	10	168	99	36	13	5	0	25662		
	G ZINDER		2559	8281	7812	5776	4207	3164	2136	1191	320	34	465	244	146	34	17	1	36387		
	T ZINDER		4926	14237	13906	10136	7161	5033	3200	1722	456	44	633	343	182	47	22	1	62049		
	Total F		12124	32964	38963	31109	22988	16009	10796	6421	1200	16	2058	1448	747	405	109	36	4	177397	
	Total G		14318	47833	55975	46824	34855	25982	18164	11679	1940	38	5295	3316	2005	812	311	66	3	269416	
	Total T		26442	80797	94938	77933	57843	41991	28960	18100	3140	54	7353	4764	2752	1217	420	102	7	446813	
Ensemble Pays	NIVEAU	Sexe	EFFECTIFS PAR AGE																Total général		
			< 13 ans	13 ans	14 ans	15 ans	16 ans	17 ans	18 ans	19 ans	20 ans et +	<15 ans	20 ans	21 ans	22 ans	23 ans	24 ans	25 ans		>25 ans	
	Sixième	F	11111	28630	22816	10940	3397	834	103	65	30									77926	
		G	13277	42406	33281	16075	4620	1092	276	48	57										111132
		T	24388	71036	56097	27015	8017	1926	379	113	87										189058

DRES	NIVEAU	Sexe	EFFECTIFS PAR AGE																	Total général
			< 13 ans	13 ans	14 ans	15 ans	16 ans	17 ans	18 ans	19 ans	20 ans et +	<15 ans	20 ans	21 ans	22 ans	23 ans	24 ans	25 ans	>25 ans	
Cinquième	F	928	4007	13471	10370	5679	1774	544	145	117									37035	
	G	934	5079	19699	17226	8770	2566	614	170	179									55237	
	T	1862	9086	33170	27596	14449	4340	1158	315	296									92272	
Quatrième	F	79	310	2366	7815	7743	4411	1646	559	103									25032	
	G	94	319	2734	11219	12598	7328	2511	653	211									37667	
	T	173	629	5100	19034	20341	11739	4157	1212	314									62699	
Troisième	F	6	17	310	1844	5277	6390	5192	2292	950									22278	
	G	13	29	261	2087	7166	10048	7766	3521	1493									32384	
	T	19	46	571	3931	12443	16438	12958	5813	2443									54662	
Seconde	F				129	693	1572	1248	825		16	306	141	40	7	1	0		4978	
	G				202	1478	3224	3297	2137		37	841	445	140	15	10	0		11826	
	T				331	2171	4796	4545	2962		53	1147	586	180	22	11	0		16804	
Première	F				11	199	931	1572	1089			727	541	220	71	33	18		5412	
	G				15	220	1630	2730	2761			1871	1156	620	243	69	31		11346	
	T				26	419	2561	4302	3850			2598	1697	840	314	102	49		16758	
Terminale	F					0	97	491	1446		0	1025	766	487	327	75	18	4	4736	
	G					3	94	970	2389		1	2583	1715	1245	554	232	35	3	9824	
	T					3	191	1461	3835		1	3608	2481	1732	881	307	53	7	14560	
Total F		12124	32964	38963	31109	22988	16009	10796	6421	1200	16	2058	1448	747	405	109	36	4	177397	
Total G		14318	47833	55975	46824	34855	25982	18164	11679	1940	38	5295	3316	2005	812	311	66	3	269416	
Total T		26442	80797	94938	77933	57843	41991	28960	18100	3140	54	7353	4764	2752	1217	420	102	7	446813	

VII.1.2 Public + Privé

DRES	NIVEAU	Sexe	EFFECTIFS PAR AGE																	Total général	
			< 13 ans	13 ans	14 ans	15 ans	16 ans	17 ans	18 ans	19 ans	20 ans et +	<15 ans	20 ans	21 ans	22 ans	23 ans	24 ans	25 ans	>25 ans		
AGADEZ	Sixième	F	530	1282	973	671	378	123	26	17	7									4007	
		G	485	1255	903	771	460	136	47	23	1										4081
		T	1015	2537	1876	1442	838	259	73	40	8										8088
	Cinquième	F	69	347	815	595	422	163	62	8											2481
		G	64	331	850	717	431	217	64	14											2688
		T	133	678	1665	1312	853	380	126	22											5169
	Quatrième	F	0	14	223	565	574	432	249	60	12										2129
		G	1	22	158	471	639	422	233	77	13										2036
		T	1	36	381	1036	1213	854	482	137	25										4165
	Troisième	F			13	136	413	659	468	348	216										2253
		G			13	121	403	546	431	455	280										2249
		T			26	257	816	1205	899	803	496										4502
	Seconde	F				6	65	157	129	77		2	50	2	1	1	0				490
		G				28	82	212	259	174		0	54	11	7	3	1				831
		T				34	147	369	388	251		2	104	13	8	4	1				1321
	Première	F					7	107	110	93			68	52	17	7	2				463
		G					16	143	168	220			193	99	32	18	2				891
		T					23	250	278	313			261	151	49	25	4				1354
	Terminale	F					1	12	77	135			116	107	65	42	16	4	0		575
		G					0	5	66	208			188	220	142	101	44	20	7		1001
		T					1	17	143	343			304	327	207	143	60	24	7		1576
F AGADEZ			599	1643	2024	1973	1860	1653	1121	738	235	2	234	161	83	50	18	4	0	12398	
G AGADEZ			550	1608	1924	2108	2031	1681	1268	1171	294	0	435	330	181	122	47	20	7	13777	

DRES	NIVEAU	Sexe	EFFECTIFS PAR AGE																	Total général		
			< 13 ans	13 ans	14 ans	15 ans	16 ans	17 ans	18 ans	19 ans	20 ans et +	<15 ans	20 ans	21 ans	22 ans	23 ans	24 ans	25 ans	>25 ans			
T AGADEZ			1149	3251	3948	4081	3891	3334	2389	1909	529	2	669	491	264	172	65	24	7	26175		
DIFFA	Sixième	F	305	841	552	295	37	28													2058	
		G	264	882	636	349	38	17														2186
		T	569	1723	1188	644	75	45														4244
	Cinquième	F	10	189	554	331	154	19	22													1279
		G	6	169	583	357	142	46	4													1307
		T	16	358	1137	688	296	65	26													2586
	Quatrième	F	3	64	139	343	284	238	21													1092
		G	5	56	134	323	297	153	24													992
		T	8	120	273	666	581	391	45													2084
	Troisième	F			15	85	355	240	197	47	16											955
		G			10	85	409	265	201	78	46											1094
		T			25	170	764	505	398	125	62											2049
	Seconde	F				28	44	67	80	31			5	1	0							256
		G				41	96	164	88	64			10	6	1							470
		T				69	140	231	168	95			15	7	1							726
	Première	F					21	53	105	46			44	3	1	1						274
		G					27	51	134	69			39	7	4	1						332
		T					48	104	239	115			83	10	5	2						606
	Terminale	F					52	50	115				52	35	14	4	2	3	1			328
		G					55	51	168				96	52	28	10	5	2	0			467
		T					107	101	283				148	87	42	14	7	5	1			795
F DIFFA			318	1094	1260	1082	895	697	475	239	16	0	101	39	15	5	2	3	1	6242		
G DIFFA			275	1107	1363	1155	1009	751	502	379	46	0	145	65	33	11	5	2	0	6848		
T DIFFA			593	2201	2623	2237	1904	1448	977	618	62	0	246	104	48	16	7	5	1	13090		
DOSSO	Sixième	F	2063	3608	3556	1500	342	80	14	0	3										11166	

DRES	NIVEAU	Sexe	EFFECTIFS PAR AGE																	Total général	
			< 13 ans	13 ans	14 ans	15 ans	16 ans	17 ans	18 ans	19 ans	20 ans et +	<15 ans	20 ans	21 ans	22 ans	23 ans	24 ans	25 ans	>25 ans		
DRES		G	2615	5490	5127	2163	520	171	50	7	1									16144	
		T	4678	9098	8683	3663	862	251	64	7	4										27310
	Cinquième	F	123	821	2167	1817	737	253	135	13	12										6078
		G	138	947	3281	2908	1286	453	117	31	15										9176
		T	261	1768	5448	4725	2023	706	252	44	27										15254
	Quatrième	F	4	60	468	1162	1368	813	288	80	34										4277
		G	5	73	654	1890	2295	1328	393	109	47										6794
		T	9	133	1122	3052	3663	2141	681	189	81										11071
	Troisième	F	0	6	42	193	709	1067	1150	775	786										4728
		G	1	5	67	298	1277	1884	1779	1134	1109										7554
		T	1	11	109	491	1986	2951	2929	1909	1895										12282
	Seconde	F				9	75	208	192	135			38	18	7	0	0				682
		G				21	172	420	540	372			168	53	9	3	3				1761
		T				30	247	618	712	487			206	71	16	3	3				2443
	Première	F				1	82	87	117	182			118	82	13	6	0	0	0		688
		G				0	52	166	320	499			361	228	54	13	4	1	0		1698
		T				1	134	253	437	681			479	310	67	19	4	1	0		2386
	Terminale	F						18	52	143			169	165	134	81	28	10	4		804
		G						4	66	296			466	442	348	192	94	25	5		1938
		T						22	118	439			635	607	482	273	122	35	9		2742
F DOSSO			2190	4495	6233	4682	3313	2526	1948	1328	835	0	325	265	154	87	28	10	4	28423	
G DOSSO			2759	6515	9129	7280	5602	4426	3265	2448	1172	0	995	723	411	208	101	26	5	45065	
T DOSSO			4949	11010	15362	11962	8915	6952	5213	3776	2007	0	1320	988	565	295	129	36	9	73488	
MARADI	Sixième	F	1737	5920	5193	2194	647	102	24	0	0									15817	
		G	2158	10487	9031	4302	1097	168	51	1	1										27296
		T	3895	16407	14224	6496	1744	270	75	1	1										43113

DRES	NIVEAU	Sexe	EFFECTIFS PAR AGE																	Total général	
			< 13 ans	13 ans	14 ans	15 ans	16 ans	17 ans	18 ans	19 ans	20 ans et +	<15 ans	20 ans	21 ans	22 ans	23 ans	24 ans	25 ans	>25 ans		
	Cinquième	F	227	703	2582	2161	1381	292	43	5	1									7395	
		G	280	1063	5141	4836	2774	470	90	20	4										14678
		T	507	1766	7723	6997	4155	762	133	25	5										22073
	Quatrième	F	4	70	486	1900	1559	832	285	86	6										5228
		G	6	78	642	3374	3554	2140	762	142	31										10729
		T	10	148	1128	5274	5113	2972	1047	228	37										15957
	Troisième	F	0	15	121	617	1403	1596	1436	874	463										6525
		G	0	18	120	928	2313	3212	3197	2270	1285										13343
		T	0	33	241	1545	3716	4808	4633	3144	1748										19868
	Seconde	F				8	107	183	251	168		2	49	7	3	1	0	0	0		779
		G				25	409	548	1228	693		0	226	102	10	3	7	0	0		3251
		T				33	516	731	1479	861		2	275	109	13	4	7	0	0		4030
	Première	F				9	30	169	118	220			166	119	26	2	3	1	0		863
		G				15	82	367	383	811			692	451	213	12	7	3	4		3040
		T				24	112	536	501	1031			858	570	239	14	10	4	4		3903
	Terminale	F					18	6	69	101			220	141	58	22	17	0	9		661
		G					54	16	156	204			897	511	399	156	55	24	13		2485
		T					72	22	225	305			1117	652	457	178	72	24	22		3146
	F MARADI			1968	6708	8382	6889	5145	3180	2226	1454	470	2	435	267	87	25	20	1	9	37268
	G MARADI			2444	11646	14934	13480	10283	6921	5867	4141	1321	0	1815	1064	622	171	69	27	17	74822
	T MARADI			4412	18354	23316	20369	15428	10101	8093	5595	1791	2	2250	1331	709	196	89	28	26	112090
NIAMEY	Sixième	F	2356	5195	3789	2272	1013	308	20	42	0									14995	
		G	2260	4976	3840	2389	1003	234	85	8	0										14795
		T	4616	10171	7629	4661	2016	542	105	50	0										29790
	Cinquième	F	345	1510	3811	2351	1341	643	222	128	95										10446
		G	340	1315	3667	2323	1246	638	213	110	105										9957

DRES	NIVEAU	Sexe	EFFECTIFS PAR AGE																	Total général	
			< 13 ans	13 ans	14 ans	15 ans	16 ans	17 ans	18 ans	19 ans	20 ans et +	<15 ans	20 ans	21 ans	22 ans	23 ans	24 ans	25 ans	>25 ans		
		T	685	2825	7478	4674	2587	1281	435	238	200									20403	
	Quatrième	F	46	198	1283	2848	2020	1311	628	286	67									8687	
		G	49	174	1033	2673	2148	1321	591	247	116									8352	
		T	95	372	2316	5521	4168	2632	1219	533	183									17039	
	Troisième	F	0	5	154	1101	2973	2628	2274	1266	748									11149	
		G	0	10	154	1041	2466	2430	1900	1368	649									10018	
		T	0	15	308	2142	5439	5058	4174	2634	1397									21167	
	Seconde	F				149	508	1194	497	426		21	196	373	38	5	2		2	3411	
		G				161	505	1847	679	671		21	338	311	107	13	6		5	4664	
		T				310	1013	3041	1176	1097		42	534	684	145	18	8		7	8075	
	Première	F				31	128	671	1610	554		10	356	316	178	65	32	18	1	3970	
		G				43	157	740	1979	832		10	530	394	283	199	66	31	1	5265	
		T				74	285	1411	3589	1386		20	886	710	461	264	98	49	2	9235	
	Terminale	F				1	31	125	566	1659			694	547	433	307	111	26	10	4510	
		G				1	31	198	627	2172			1022	770	691	458	227	68	23	6288	
		T				2	62	323	1193	3831			1716	1317	1124	765	338	94	33	10798	
F NIAMEY			2747	6908	9037	8753	8014	6880	5817	4361	910	31	1246	1236	649	377	145	44	13	57168	
G NIAMEY			2649	6475	8694	8631	7556	7408	6074	5408	870	31	1890	1475	1081	670	299	99	29	59339	
T NIAMEY			5396	13383	17731	17384	15570	14288	11891	9769	1780	62	3136	2711	1730	1047	444	143	42	116507	
TAHOUA	Sixième	F	1842	4901	3174	1294	233	43	8	1	5									11501	
		G	2762	9512	7021	2838	613	170	10	6	16										22948
		T	4604	14413	10195	4132	846	213	18	7	21										34449
	Cinquième	F	166	468	1690	1438	715	177	36	3	5										4698
		G	199	1031	3621	3628	1713	431	83	15	1										10722
		T	365	1499	5311	5066	2428	608	119	18	6										15420
	Quatrième	F	29	9	306	771	1175	484	150	38	17										2979

DRES	NIVEAU	Sexe	EFFECTIFS PAR AGE																	Total général	
			< 13 ans	13 ans	14 ans	15 ans	16 ans	17 ans	18 ans	19 ans	20 ans et +	<15 ans	20 ans	21 ans	22 ans	23 ans	24 ans	25 ans	>25 ans		
		G	102	11	613	1755	2423	1540	436	100	22									7002	
		T	131	20	919	2526	3598	2024	586	138	39									9981	
	Troisième	F	38	0	43	139	498	824	876	440	301									3159	
		G	43	0	43	288	1203	2042	1783	909	593									6904	
		T	81	0	86	427	1701	2866	2659	1349	894									10063	
	Seconde	F				16	180	177	139	39		3	18	10	2	0	0	0	0	584	
		G				8	280	429	449	177		5	67	65	5	3	2	0	0	1490	
		T				24	460	606	588	216		8	85	75	7	3	2	0	0	2074	
	Première	F				1	6	165	106	190		2	55	24	3	2	0		0	554	
		G				0	7	219	273	526		7	235	135	95	31	5		0	1533	
		T				1	13	384	379	716		9	290	159	98	33	5		0	2087	
	Terminale	F				0	2	9	93	91		4	154	109	75	29	7	5	7	585	
		G				0	2	15	253	170		23	429	348	276	146	136	51	18	1867	
		T				0	4	24	346	261		27	583	457	351	175	143	56	25	2452	
	F TAHOUA			2075	5378	5213	3659	2809	1879	1408	802	328	9	227	143	80	31	7	5	7	24060
	G TAHOUA			3106	10554	11298	8517	6241	4846	3287	1903	632	35	731	548	376	180	143	51	18	52466
	T TAHOUA			5181	15932	16511	12176	9050	6725	4695	2705	960	44	958	691	456	211	150	56	25	76526
	TILLABERY	Sixième	F	1270	3517	2881	1462	560	142	13	3	1								9849	
G			1483	4262	3277	1952	660	183	40	2	1								11860		
T			2753	7779	6158	3414	1220	325	53	5	2								21709		
Cinquième		F	52	522	1691	1458	898	272	60	6	15								4974		
		G	52	647	1976	1960	1157	387	119	23	26								6347		
		T	104	1169	3667	3418	2055	659	179	29	41								11321		
Quatrième		F	5	68	299	1160	983	586	275	86	36								3498		
		G	0	20	326	1416	1411	917	406	132	38								4666		
		T	5	88	625	2576	2394	1503	681	218	74								8164		

DRES	NIVEAU	Sexe	EFFECTIFS PAR AGE																	Total général
			< 13 ans	13 ans	14 ans	15 ans	16 ans	17 ans	18 ans	19 ans	20 ans et +	<15 ans	20 ans	21 ans	22 ans	23 ans	24 ans	25 ans	>25 ans	
	Troisième	F	1	1	142	321	679	1061	920	506	634									4265
		G	0	5	57	277	974	1331	1179	693	576									5092
		T	1	6	199	598	1653	2392	2099	1199	1210									9357
	Seconde	F				5	54	115	122	85		0	23	5	3	1				413
		G				5	99	258	316	202		0	118	24	15	5				1042
		T				10	153	373	438	287		0	141	29	18	6				1455
	Première	F				6	65	139	146				81	33	14	1	0			485
		G				5	139	282	279				181	131	43	13	2			1075
		T				11	204	421	425				262	164	57	14	2			1560
	Terminale	F				2	4	27	98				80	117	57	35	7	10	2	439
		G				1	12	45	219				228	265	174	127	40	19	7	1137
		T				3	16	72	317				308	382	231	162	47	29	9	1576
F TILLABERY			1328	4108	5013	4406	3182	2245	1556	930	686	0	184	155	74	37	7	10	2	23923
G TILLABERY			1535	4934	5636	5610	4307	3227	2387	1550	641	0	527	420	232	145	42	19	7	31219
T TILLABERY			2863	9042	10649	10016	7489	5472	3943	2480	1327	0	711	575	306	182	49	29	9	55142
ZINDER	Sixième	F	2161	5571	3773	1716	301	40	12	3	22								13599	
		G	2354	7824	4802	2038	484	75	13	10	56									17656
		T	4515	13395	8575	3754	785	115	25	13	78									31255
	Cinquième	F	188	577	2444	1438	665	176	31	2	20									5541
		G	183	639	3184	2144	847	304	57	10	53									7421
		T	371	1216	5628	3582	1512	480	88	12	73									12962
	Quatrième	F	50	59	291	1538	1090	538	163	36	26									3791
		G	51	87	353	1966	1758	756	332	71	91									5465
		T	101	146	644	3504	2848	1294	495	107	117									9256
	Troisième	F	5	3	83	312	1544	1447	890	645	499									5428
		G	12	11	100	285	1816	2368	1410	892	810									7704

DRES	NIVEAU	Sexe	EFFECTIFS PAR AGE																	Total général	
			< 13 ans	13 ans	14 ans	15 ans	16 ans	17 ans	18 ans	19 ans	20 ans et +	<15 ans	20 ans	21 ans	22 ans	23 ans	24 ans	25 ans	>25 ans		
		T	17	14	183	597	3360	3815	2300	1537	1309									13132	
	Seconde	F				37	168	149	184	54		10	31	8	0	0	0	0	0	641	
		G				148	412	311	419	241		34	131	56	18	0	5	0	5	1780	
		T				185	580	460	603	295		44	162	64	18	0	5	0	5	2421	
	Première	F				1	58	175	168	74		0	54	27	13	5	0	0	0	575	
		G				5	60	449	392	333		0	214	82	19	5	2	0	0	1561	
		T				6	118	624	560	407		0	268	109	32	10	2	0	0	2136	
	Terminale	F				11	18	32	121	181		0	138	99	52	35	12	3	0	702	
		G				19	26	42	369	352		0	330	234	207	158	85	27	12	1861	
		T				30	44	74	490	533		0	468	333	259	193	97	30	12	2563	
F ZINDER			2404	6210	6591	5053	3844	2557	1569	995	567	10	223	134	65	40	12	3	0	30277	
G ZINDER			2600	8561	8439	6605	5403	4305	2992	1909	1010	34	675	372	244	163	92	27	17	43448	
T ZINDER			5004	14771	15030	11658	9247	6862	4561	2904	1577	44	898	506	309	203	104	30	17	73725	
Total F			13629	36544	43753	36497	29062	21617	16120	10847	4047	54	2975	2400	1207	652	239	80	36	219759	
Total G			15918	51400	61417	53386	42432	33565	25642	18909	5986	100	7213	4997	3180	1670	798	271	100	326984	
Total T			29547	87944	105170	89883	71494	55182	41762	29756	10033	154	10188	7397	4387	2322	1037	351	136	546743	
Ensemble Pays	NIVEAU	Sexe	EFFECTIFS PAR AGE																	Total général	
			< 13 ans	13 ans	14 ans	<15 ans	15 ans	16 ans	17 ans	18 ans	19 ans	20 ans et +	20 ans	21 ans	22 ans	23 ans	24 ans	25 ans	>25 ans		
	Sixième	F	12264	30835	23891		11404	3511	866	117	66	38									82992
		G	14381	44688	34637		16802	4875	1154	296	57	76									116966
		T	26645	75523	58528		28206	8386	2020	413	123	114									199958
	Cinquième	F	1180	5137	15754		11589	6313	1995	611	165	148									42892
		G	1262	6142	22303		18873	9596	2946	747	223	204									62296
		T	2442	11279	38057		30462	15909	4941	1358	388	352									105188
	Quatrième	F	141	542	3495		10287	9053	5234	2059	672	198									31681

DRES	NIVEAU	Sexe	EFFECTIFS PAR AGE																	Total général
			< 13 ans	13 ans	14 ans	15 ans	16 ans	17 ans	18 ans	19 ans	20 ans et +	<15 ans	20 ans	21 ans	22 ans	23 ans	24 ans	25 ans	>25 ans	
		G	219	521	3913		13868	14525	8577	3177	878	358								46036
		T	360	1063	7408		24155	23578	13811	5236	1550	556								77717
	Troisième	F	44	30	613		2904	8574	9522	8211	4901	3663								38462
		G	56	49	564		3323	10861	14078	11880	7799	5348								53958
		T	100	79	1177		6227	19435	23600	20091	12700	9011								92420
	Seconde	F				38	258	1201	2250	1594	1015		410	424	54	8	2	0	2	7256
		G				60	437	2055	4189	3978	2594		1112	628	172	30	24	0	10	15289
		T				98	695	3256	6439	5572	3609		1522	1052	226	38	26	0	12	22545
	Première	F				12	43	338	1492	2473	1505		942	656	265	89	37	19	1	7872
		G				17	63	406	2274	3931	3569		2445	1527	743	292	88	35	5	15395
		T				29	106	744	3766	6404	5074		3387	2183	1008	381	125	54	6	23267
	Terminale	F				4	12	72	258	1055	2523		1623	1320	888	555	200	61	33	8604
		G				23	20	114	347	1633	3789		3656	2842	2265	1348	686	236	85	17044
		T				27	32	186	605	2688	6312		5279	4162	3153	1903	886	297	118	25648
		Total F	13629	36544	43753	54	36497	29062	21617	16120	10847	4047	2975	2400	1207	652	239	80	36	219759
		Total G	15918	51400	61417	100	53386	42432	33565	25642	18909	5986	7213	4997	3180	1670	798	271	100	326984
		Total T	29547	87944	105170	154	89883	71494	55182	41762	29756	10033	10188	7397	4387	2322	1037	351	136	546743

VII.2 Répartition des élèves et des redoublants par niveau et sexe et DRES

VII.2.1 Public

DRES	Sexe	NIVEAU							Total général
		Sixième	Cinquième	Quatrième	Troisième	Seconde	Première	Terminale	
AGADEZ	G	3701	2235	1483	1008	613	635	493	10168
	F	3706	2129	1735	1225	349	301	285	9730
	T	7407	4364	3218	2233	962	936	778	19898
	G RED	798	428	206	270	57	80	70	1909
	F RED	751	274	187	277	35	30	61	1615
	T Red	1549	702	393	547	92	110	131	3524
DIFFA	G	2116	1175	870	808	426	274	360	6029
	F	2009	1189	981	739	246	254	280	5698
	T	4125	2364	1851	1547	672	528	640	11727
	G RED	590	264	203	288	97	40	60	1542
	F RED	625	272	202	259	55	21	59	1493
	T Red	1215	536	405	547	152	61	119	3035
DOSSO	G	15768	8730	6116	5168	1494	1429	1292	39997
	F	10930	5726	3743	2918	586	589	527	25019
	T	26698	14456	9859	8086	2080	2018	1819	65016
	G RED	3501	2126	1264	1611	134	117	246	8999
	F RED	2607	1477	833	951	86	56	101	6111
	T Red	6108	3603	2097	2562	220	173	347	15110
MARADI	G	26475	13687	9328	7733	2670	2543	1723	64159
	F	15185	6681	4301	3600	598	675	412	31452
	T	41660	20368	13629	11333	3268	3218	2135	95611
	G RED	5037	2333	2014	2246	391	258	436	12715
	F RED	3389	1246	1081	1062	161	88	87	7114
	T Red	8426	3579	3095	3308	552	346	523	19829
NIAMEY	G	11863	6928	5406	5032	3094	3372	2979	38674
	F	11980	7427	5606	6093	1857	2319	2018	37300

DRES	Sexe	NIVEAU							Total général
		Sixième	Cinquième	Quatrième	Troisième	Seconde	Première	Terminale	
	T	23843	14355	11012	11125	4951	5691	4997	75974
	G RED	2676	1486	1173	1562	609	610	920	9036
	F RED	2641	1665	1122	1821	376	438	709	8772
	T Red	5317	3151	2295	3383	985	1048	1629	17808
TAHOUA	G	22419	9770	5790	4248	1168	1028	942	45365
	F	11191	4137	2410	1659	479	414	357	20647
	T	33610	13907	8200	5907	1647	1442	1299	66012
	G RED	4518	2269	1160	1134	213	135	252	9681
	F RED	2299	852	537	459	113	72	90	4422
	T Red	6817	3121	1697	1593	326	207	342	14103
TILLABERY	G	11699	6056	4258	3821	947	916	894	28591
	F	9797	4821	3209	2898	369	426	366	21886
	T	21496	10877	7467	6719	1316	1342	1260	50477
	G RED	2198	1183	790	1374	112	95	293	6045
	F RED	2155	1099	652	1121	52	26	118	5223
	T Red	4353	2282	1442	2495	164	121	411	11268
ZINDER	G	17091	6656	4416	4566	1371	1149	1138	36387
	F	13128	4925	3047	3146	492	434	490	25662
	T	30219	11581	7463	7712	1863	1583	1628	62049
	G RED	2987	979	620	1099	327	215	282	6509
	F RED	2172	639	301	746	73	63	151	4145
	T Red	5159	1618	921	1845	400	278	433	10654
ENSEMBLE PAYS	Total G	111132	55237	37667	32384	11783	11346	9821	269370
	Total F	77926	37035	25032	22278	4976	5412	4735	177394
	Total T	189058	92272	62699	54662	16759	16758	14556	446764
	Total G RED	22305	11068	7430	9584	1940	1550	2559	56436
	Total F RED	16639	7524	4915	6696	951	794	1376	38895
	Total T Red	38944	18592	12345	16280	2891	2344	3935	95331

VII.2.2 Public + Privé

DRES	Sexe	NIVEAU							Total général
		Sixième	Cinquième	Quatrième	Troisième	Seconde	Première	Terminale	
AGADEZ	G	4081	2688	2036	2249	831	891	1001	13777
	F	4007	2481	2129	2253	490	463	575	12398
	T	8088	5169	4165	4502	1321	1354	1576	26175
	G RED	926	552	359	801	91	124	201	3054
	F RED	829	374	282	696	49	53	163	2446
	T Red	1755	926	641	1497	140	177	364	5500
DIFFA	G	2186	1307	992	1094	470	332	467	6848
	F	2058	1279	1092	955	256	274	328	6242
	T	4244	2586	2084	2049	726	606	795	13090
	G RED	468	263	194	315	135	79	129	1583
	F RED	458	220	175	251	73	46	99	1322
	T Red	926	483	369	566	208	125	228	2905
DOSSO	G	16144	9176	6794	7554	1718	1698	1935	45019
	F	11166	6078	4277	4728	680	688	803	28420
	T	27310	15254	11071	12282	2398	2386	2738	73439
	G RED	3552	2174	1320	2318	152	136	445	10097
	F RED	2640	1509	883	1492	88	59	194	6865
	T Red	6192	3683	2203	3810	240	195	639	16962
MARADI	G	27296	14678	10729	13343	3251	3040	2472	74809
	F	15817	7395	5228	6525	779	863	659	37266
	T	43113	22073	15957	19868	4030	3903	3131	112075
	G RED	5179	2515	2308	4234	421	291	676	15624
	F RED	3472	1353	1275	2074	164	118	143	8599
	T Red	8651	3868	3583	6308	585	409	819	24223
NIAMEY	G	14795	9957	8352	10018	4664	5265	6288	59339
	F	14995	10446	8687	11149	3411	3970	4510	57168

DRES	Sexe	NIVEAU							Total général
		Sixième	Cinquième	Quatrième	Troisième	Seconde	Première	Terminale	
	T	29790	20403	17039	21167	8075	9235	10798	116507
	G RED	3099	1932	1664	2930	803	909	1725	13062
	F RED	3072	2055	1565	3335	545	669	1310	12551
	T Red	6171	3987	3229	6265	1348	1578	3035	25613
TAHOUA	G	22948	10722	7002	6904	1490	1533	1867	52466
	F	11501	4698	2979	3159	584	554	585	24060
	T	34449	15420	9981	10063	2074	2087	2452	76526
	G RED	4324	2357	1320	1876	239	163	456	10735
	F RED	2241	901	654	850	126	80	166	5018
	T Red	6565	3258	1974	2726	365	243	622	15753
TILLABERY	G	11860	6347	4666	5092	1042	1075	1137	31219
	F	9849	4974	3498	4265	413	485	439	23923
	T	21709	11321	8164	9357	1455	1560	1576	55142
	G RED	2210	1229	880	1784	113	112	353	6681
	F RED	2160	1131	713	1556	52	32	147	5791
	T Red	4370	2360	1593	3340	165	144	500	12472
ZINDER	G	17656	7421	5465	7704	1780	1561	1861	43448
	F	13599	5541	3791	5428	641	575	702	30277
	T	31255	12962	9256	13132	2421	2136	2563	73725
	G RED	3158	1115	788	1924	351	253	604	8193
	F RED	2315	731	430	1564	86	76	215	5417
	T Red	5473	1846	1218	3488	437	329	819	13610
ENSEMBLE PAYS	Total G	116966	62296	46036	53958	15246	15395	17028	326925
	Total F	82992	42892	31681	38462	7254	7872	8601	219754
	Total T	199958	105188	77717	92420	22500	23267	25629	546679
	Total G RED	22916	12137	8833	16182	2305	2067	4589	69029
	Total F RED	17187	8274	5977	11818	1183	1133	2437	48009
	Total T Red	40103	20411	14810	28000	3488	3200	7026	117038

VII.3 Résultats aux examens par sexe, diplôme, série et par DRES (session 2014 collecté auprès des établissements)

DRES	Sexe	EXAMEN											
		BEPC			BAC								
					A			C			D		
		INSCRITS	PRESENTS	ADMIS	INSCRITS	PRESENTS	ADMIS	INSCRITS	PRESENTS	ADMIS	INSCRITS	PRESENTS	ADMIS
AGADEZ	G	2141	1987	990	338	331	160	12	12	2	493	488	186
	F	2245	2182	988	283	280	119	2	3	3	190	189	66
	T	4386	4169	1978	621	611	279	14	15	5	683	677	252
DIFFA	G	939	776	399	92	90	38				114	114	29
	F	736	618	387	82	78	35				19	19	7
	T	1675	1394	786	174	168	73				133	133	36
DOSSO	G	5691	5634	1748	693	696	378	9	10	5	845	836	255
	F	3702	3602	1026	335	369	177	0	0	0	217	217	54
	T	9393	9236	2774	1028	1065	555	9	10	5	1062	1053	309
MARADI	G	12878	10736	4294	1065	1025	526	10	9	11	1460	1404	542
	F	5283	4987	1723	467	449	195	0	0	0	309	289	113
	T	18161	15723	6017	1532	1474	721	10	9	11	1769	1693	655
NIAMEY	G	8034	7914	3665	2257	2129	1026	148	178	68	2725	2705	1080
	F	8717	8350	3199	1912	1928	820	97	96	18	1302	1091	569
	T	16751	16264	6864	4169	4057	1846	245	274	86	4027	3796	1649
TAHOUA	G	5509	5418	2154	720	719	415	146	145	80	823	811	263
	F	2525	2483	999	361	360	181	62	62	22	168	166	53
	T	8034	7901	3153	1081	1079	596	208	207	102	991	977	316
TILLABERY	G	3836	3793	1560	535	519	284				306	301	130
	F	2920	2901	994	267	256	114				104	104	34
	T	6756	6694	2554	802	775	398				410	405	164
ZINDER	G	7429	7541	3473	970	970	482	171	171	63	834	916	311
	F	5736	5899	2238	544	543	227	66	66	26	190	189	71
	T	13165	13440	5711	1514	1513	709	237	237	89	1024	1105	382

VIII Personnels

VIII.1 Répartition des enseignants par Diplôme Académique, sexe et par DRES

VIII.1.1 1er Cycle

◆ Public

DRES	SEXE	DIPLÔME ACADEMIQUE								Total général
		DEA et +	Ingenieur / Master 2	Maîtrise/ Master 1	Licence	DEUG/DU EL/DUES/ BTS	Brevet d'EF	Brevet /Certificat EPS	DAC	
AGADEZ	H		7	4	36	49		14	46	156
	F		7	1	27	14	13	3	8	73
Total AGADEZ			14	5	63	63	13	17	54	229
DIFFA	H		5	5	32	46	7	18	61	174
	F		2		12	10	9		6	39
Total DIFFA			7	5	44	56	16	18	67	213
DOSSO	H		38	51	491	197	18	103	98	996
	F		9	12	72	43	38	8	13	195
Total DOSSO			47	63	563	240	56	111	111	1191
MARADI	H	3	70	48	290	232	6	110	270	1029
	F		17	10	63	31	85	8	30	244
Total MARADI		3	87	58	353	263	91	118	300	1273
NIAMEY	H	9	86	38	266	53	7	38	5	502
	F	4	40	27	300	55	70	26	9	531
Total NIAMEY		13	126	65	566	108	77	64	14	1033
TAHOUA	H	3	22	25	201	179	10	110	242	792
	F	1	3	10	36	36	19	8	23	136
Total TAHOUA		4	25	35	237	215	29	118	265	928
TILLABERY	H		73	55	416	167	10	106	41	868
	F	3	12	14	105	43	64	7	5	253
Total TILLABERY		3	85	69	521	210	74	113	46	1121
ZINDER	H	1	21	40	255	258	11	83	161	830
	F	1	5	10	81	49	62	9	19	236
Total ZINDER		2	26	50	336	307	73	92	180	1066
Total général		25	417	350	2683	1462	429	651	1037	7054

Public + Privé

DRES	SEXE	DIPLOME ACADEMIQUE										Total général
		DEA et +	Ingénieur / Master 2	1 / Master	Maîtrise / Licence	DEUG/D UEL/DU ES/BTS	Brevet d'EF	Brevet/Certificat EPS	BAC	Autres	Indétérminé	
AGADEZ	H		9	4	49	51		16	47	2		178
	F		7	1	29	14	13	3	9			76
Total AGADEZ			16	5	78	65	13	19	56	2		254
DIFFA	H		7	5	36	48	7	19	63	1		186
	F	1	2		12	10	9		6			40
Total DIFFA		1	9	5	48	58	16	19	69	1		226
DOSSO	H		39	51	493	198	18	104	98	1	1	1003
	F		9	12	72	43	38	8	14			196
Total DOSSO			48	63	565	241	56	112	112	1	1	1199
MARADI	H	5	79	76	348	252	6	120	274	3	21	1184
	F		17	12	65	32	87	8	31		4	256
Total MARADI		5	96	88	413	284	93	128	305	3	25	1440
NIAMEY	H	9	118	80	409	77	8	60	10	2	27	800
	F	4	49	40	325	60	91	27	12		5	613
Total NIAMEY		13	167	120	734	137	99	87	22	2	32	1413
TAHOUA	H	3	27	25	219	180	10	116	245	1	17	843
	F	1	3	10	45	36	19	8	25		1	148
Total TAHOUA		4	30	35	264	216	29	124	270	1	18	991
TILLABERY	H		80	56	425	170	10	109	43	2	1	896
	F	3	14	14	109	43	64	7	6			260
Total TILLABERY		3	94	70	534	213	74	116	49	2	1	1156
ZINDER	H	1	23	43	277	263	12	85	164	4	7	879
	F	1	6	10	81	51	63	9	20	2	1	244
Total ZINDER		2	29	53	358	314	75	94	184	6	8	1123
Total général		28	489	439	2994	1528	455	699	1067	18	85	7802

VIII.1.1 Second Cycle

◆ **Public**

DRES	SEXE	DIPLÔME ACADEMIQUE								Total général
		DEA et +	Ingénieur / Master 2	Maîtrise / Master 1	Licence	S L/DUES/BT	DEUG/DUE	Brevet d'EF	Brevet/Cer tificat EPS	
DIFFA	H		3	6	31	2		6		48
	F				2	6		3		11
Total DIFFA			3	8	37	2	3	6		59
DOSSO	H	4	23	5	50		2	5		89
	F		5	1	5		4			15
Total DOSSO		4	28	6	55		6	5		104
MARADI	H	2	22	27	44	3	2	5		105
	F			3	4		7	1	2	17
Total MARADI		2	22	30	48	3	9	6	2	122
NIAMEY	H	23	35	45	84	1		8		196
	F	3	10	8	54		7	2		84
Total NIAMEY		26	45	53	138	1	7	10		280
TAHOUA	H	2	2	5	20			3		32
	F			1	4		3			8
Total TAHOUA		2	2	6	24		3	3		40
ZINDER	H	4	22	12	44	3	3	7	1	96
	F	1	1				6			8
Total ZINDER		5	23	12	44	3	9	7	1	104
Total général		39	123	115	346	9	37	37	3	709

♦ **Public + Privé**

DRES	SEXE	DIPLOME ACADEMIQUE								Total général
		DEA et +	Ingénieur / Master 2	Maîtrise / Master 1	Licence	DEUG/DUEL /DUES/BTS	Brevet d'EF	Brevet/ Certificat EPS	BAC	
DIFFA	H		3	6	31	2		6		48
	F				2	6		3		11
Total DIFFA			3	8	37	2	3	6		59
DOSSO	H	4	23	5	50		2	5		89
	F		5	1	5		4			15
Total DOSSO		4	28	6	55		6	5		104
MARADI	H	2	22	27	44	3	2	5		105
	F			3	4		7	1	2	17
Total MARADI		2	22	30	48	3	9	6	2	122
NIAMEY	H	25	35	56	90	2		10	14	232
	F	3	10	8	55		7	2	1	86
Total NIAMEY		28	45	64	145	2	7	12	15	318
TAHOUA	H	2	2	5	20			3		32
	F			1	4		3			8
Total TAHOUA		2	2	6	24		3	3		40
ZINDER	H	4	22	12	44	3	3	7	1	96
	F	1	1				6			8
Total ZINDER		5	23	12	44	3	9	7	1	104
Total général		41	123	126	353	10	37	39	3	747

VIII.1.1 Complexe

◆ **Public**

DRES	SEXE	DIPLOME ACADEMIQUE								Total général
		DEA et +	Ingenieur / Maste r 2	Maîtrise / Maste r 1	Licence	S/BTS /DUE	Breve t d'EF /DUEL	EPS	t/Certificat	
AGADEV	H	2	14	17	116	58		24	18	249
	F	1	10	3	33	9	16	8	3	83
Total AGADEV		3	24	20	149	67	16	32	21	332
DIFFA	H	2	5	2	18	13		10	16	66
	F		1		9	5	4	1	6	26
Total DIFFA		2	6	2	27	18	4	11	22	92
DOSSO	H	6	19	35	197	56	2	28	9	352
	F		5	4	35	8	15	2	1	70
Total DOSSO		6	24	39	232	64	17	30	10	422
MARADI	H	3	58	82	281	105	4	62	34	629
	F	1	1	13	78	29	51	12	11	196
Total MARADI		4	59	95	359	134	55	74	45	825
NIAMEY	H	17	89	102	404	73	8	55	4	752
	F	4	50	50	257	67	85	26	4	543
Total NIAMEY		21	139	152	661	140	93	81	8	1295
TAHOUA	H	4	22	30	138	32	2	23	20	271
	F		5	8	39	22	14	2	7	97
Total TAHOUA		4	27	38	177	54	16	25	27	368
TILLABERY	H	12	60	46	223	52	6	33	10	442
	F	1	9	10	56	29	27	9	4	145
Total TILLABERY		13	69	56	279	81	33	42	14	587
ZINDER	H	2	36	41	80	40	2	20	4	225
	F	1	5	4	17	14	10	1	4	56
Total ZINDER		3	41	45	97	54	12	21	8	281
Total général		56	389	447	1981	612	246	316	155	4202

◆ Public + Privé

DRES	SEXE	DIPLÔME ACADEMIQUE									Indéterminé	Total général
		DEA et +	Ingénieur / Master 2	Maîtrise / Master 1	Licence	DEUG/DUE L/DUES/BT S	Brevet d'EF	Brevet/Cer tificat EPS	BAC	Autres		
AGADEZ	H	3	17	21	137	63	1	31	20	2	48	343
	F	1	11	3	36	9	18	10	3		5	96
Total AGADEZ		4	28	24	173	72	19	41	23	2	53	439
DIFFA	H	2	5	5	27	13	1	10	17			80
	F		1		9	5	5	1	7			28
Total DIFFA		2	6	5	36	18	6	11	24			108
DOSSO	H	6	19	42	210	72	2	33	16		11	411
	F		5	4	35	9	17	2	1		1	74
Total DOSSO		6	24	46	245	81	19	35	17		12	485
MARADI	H	7	98	98	396	116	6	82	40	16	58	917
	F	1	1	15	84	29	56	12	12		4	214
Total MARADI		8	99	113	480	145	62	94	52	16	62	1131
NIAMEY	H	64	351	360	937	121	16	131	24	16	174	2194
	F	7	73	69	348	79	138	43	10	2	22	791
Total NIAMEY		71	424	429	1285	200	154	174	34	18	196	2985
TAHOUA	H	12	72	52	315	46	5	43	26	6	19	596
	F	2	10	9	53	27	16	2	8			127
Total TAHOUA		14	82	61	368	73	21	45	34	6	19	723
TILLABERY	H	15	76	68	284	64	7	44	17		4	579
	F	1	13	11	61	29	28	9	4			156
Total TILLABERY		16	89	79	345	93	35	53	21		4	735
ZINDER	H	4	53	58	157	65	8	32	21		30	428
	F	1	5	5	25	16	11	1	4		1	69
Total ZINDER		5	58	63	182	81	19	33	25		31	497
Total général		126	810	820	3114	763	335	486	230	42	377	7103

VIII.2 Répartition des enseignants par ancienneté d'âge, sexe et par DRES

VIII.2.1 1er Cycle

♦ **Public**

DRES	SEXE	ANCIENNETE_AGE										Total général
		24 et -	25-29	30-34	35-39	40-44	45-49	50-54	55-59	60 et +	Indéterminé	
AGADEZ	H	5	25	30	24	22	6		3		41	156
	F	3	20	21	9	2	3				15	73
Total AGADEZ		8	45	51	33	24	9		3		56	229
DIFFA	H	9	35	28	28	17	11	2		1	43	174
	F	3	10	8	9	1	2				6	39
Total DIFFA		12	45	36	37	18	13	2		1	49	213
DOSSO	H	88	297	185	126	101	30	10	7	2	150	996
	F	14	41	38	43	18	1				40	195
Total DOSSO		102	338	223	169	119	31	10	7	2	190	1191
MARADI	H	215	270	143	102	62	39	23	1	1	173	1029
	F	37	69	32	17	8	3	1	1		76	244
Total MARADI		252	339	175	119	70	42	24	2	1	249	1273
NIAMEY	H	2	56	83	106	134	61	17	6	4	33	502
	F	10	67	96	131	111	46	16	6		48	531
Total NIAMEY		12	123	179	237	245	107	33	12	4	81	1033
TAHOUA	H	169	200	129	98	61	29	3	1		102	792
	F	21	32	27	30	10	6	2			8	136
Total TAHOUA		190	232	156	128	71	35	5	1		110	928
TILLABERY	H	56	226	205	173	107	48	8	1	1	43	868
	F	15	59	74	53	27	9	2			14	253
Total TILLABERY		71	285	279	226	134	57	10	1	1	57	1121
ZINDER	H	65	163	134	146	123	67	40	10	5	77	830
	F	36	52	39	56	20	10	2	2		19	236
Total ZINDER		101	215	173	202	143	77	42	12	5	96	1066
Total général		748	1622	1272	1151	824	371	126	38	14	888	7054

♦ Public + Privé

DRES	ANCIENNETE_AGE											Total général
	SEXE	24 et -	25-29	30-34	35-39	40-44	45-49	50-54	55-59	60 et +	Indéterminé	
AGADEZ	H	5	28	33	25	24	7		4	1	51	178
	F	3	20	21	11	2	3				16	76
Total AGADEZ		8	48	54	36	26	10		4	1	67	254
DIFFA	H	9	35	33	34	18	11	2		1	43	186
	F	3	11	8	9	1	2				6	40
Total DIFFA		12	46	41	43	19	13	2		1	49	226
DOSSO	H	88	297	185	126	101	30	10	8	2	156	1003
	F	14	41	38	43	18	1				41	196
Total DOSSO		102	338	223	169	119	31	10	8	2	197	1199
MARADI	H	219	282	158	122	78	58	25	4	1	237	1184
	F	37	69	33	18	8	3	2	1		85	256
Total MARADI		256	351	191	140	86	61	27	5	1	322	1440
NIAMEY	H	8	109	120	145	164	77	24	9	4	140	800
	F	15	72	105	150	125	48	16	6		76	613
Total NIAMEY		23	181	225	295	289	125	40	15	4	216	1413
TAHOUA	H	173	207	136	104	61	31	4	3		124	843
	F	21	33	30	34	11	6	2			11	148
Total TAHOUA		194	240	166	138	72	37	6	3		135	991
TILLABERY	H	57	227	214	181	111	51	9	2	1	43	896
	F	15	60	75	55	28	10	3			14	260
Total TILLABERY		72	287	289	236	139	61	12	2	1	57	1156
ZINDER	H	67	170	143	151	131	68	41	11	6	91	879
	F	37	54	40	58	21	10	2	2		20	244
Total ZINDER		104	224	183	209	152	78	43	13	6	111	1123
Total général		771	1715	1372	1266	902	416	140	50	16	1154	7802

VIII.2.2 Second Cycle

◆ Public

DRES	SEXE	ANCIENNETE_AGE									Total général
		24 et -	25-29	30-34	35-39	40-44	45-49	50-54	55-59	Indéterminé	
DIFFA	H		3	14	14	11	5			1	48
	F	1	2	2	1	3			1	1	11
Total DIFFA		1	5	16	15	14	5		1	2	59
DOSSO	H		10	10	16	23	16	4	1	9	89
	F			3	6	2	1	1		2	15
Total DOSSO			10	13	22	25	17	5	1	11	104
MARADI	H	5	9	18	25	22	17	1	2	6	105
	F	1	4	3	2	5	2				17
Total MARADI		6	13	21	27	27	19	1	2	6	122
NIAMEY	H	1	16	23	30	32	31	11	3	49	196
	F	1	5	14	10	19	5	4	1	25	84
Total NIAMEY		2	21	37	40	51	36	15	4	74	280
TAHOUA	H				2		1			29	32
	F					1				7	8
Total TAHOUA					2	1	1			36	40
ZINDER	H	1	14	8	22	22	23	5	1		96
	F	1	1	2	3	1					8
Total ZINDER		2	15	10	25	23	23	5	1		104
NIGER	H	7	52	73	109	110	93	21	7	94	566
	F	4	12	24	22	31	8	5	2	35	143
Total NIGER		11	64	97	131	141	101	26	9	129	709

♦ **Public + Privé**

DRES	SEXE	ANCIENNETE_AGE									Total général
		24 et -	25-29	30-34	35-39	40-44	45-49	50-54	55-59	Indéterminé	
DIFFA	H		3	14	14	11	5			1	48
	F	1	2	2	1	3			1	1	11
Total DIFFA		1	5	16	15	14	5		1	2	59
DOSSO	H		10	10	16	23	16	4	1	9	89
	F			3	6	2	1	1		2	15
Total DOSSO			10	13	22	25	17	5	1	11	104
MARADI	H	5	9	18	25	22	17	1	2	6	105
	F	1	4	3	2	5	2				17
Total MARADI		6	13	21	27	27	19	1	2	6	122
NIAMEY	H	1	21	27	32	32	33	13	3	70	232
	F	2	5	14	10	19	5	4	1	26	86
Total NIAMEY		3	26	41	42	51	38	17	4	96	318
TAHOUA	H				2		1			29	32
	F					1				7	8
Total TAHOUA					2	1	1			36	40
ZINDER	H	1	14	8	22	22	23	5	1		96
	F	1	1	2	3	1					8
Total ZINDER		2	15	10	25	23	23	5	1		104
NiIGER	H	7	57	77	111	110	95	23	7	115	602
	F	5	12	24	22	31	8	5	2	36	145
Total NIGER		12	69	101	133	141	103	28	9	151	747

VIII.2.3 Complexe

◆ **Public**

DRES	ANCIENNETE_AGE											Total général
	SEXE	24 et -	25-29	30-34	35-39	40-44	45-49	50-54	55-59	60 et +	Indéterminé	
AGADEZ	H	1	25	47	58	44	27	3	2		42	249
	F	1	14	24	14	9	7				14	83
Total AGADEZ		2	39	71	72	53	34	3	2		56	332
DIFFA	H	5	17	14	15	6	5	1	1	1	1	66
	F	7	5	5	5	3	1					26
Total DIFFA		12	22	19	20	9	6	1	1	1	1	92
DOSSO	H	11	50	65	73	41	15		1		96	352
	F	4	13	8	11	3	1				30	70
Total DOSSO		15	63	73	84	44	16		1		126	422
MARADI	H	31	85	98	93	59	32	6			225	629
	F	17	38	26	27	11	2	1	2		72	196
Total MARADI		48	123	124	120	70	34	7	2		297	825
NIAMEY	H	9	78	107	144	143	67	22	3	2	177	752
	F	9	58	90	103	90	41	12	2		138	543
Total NIAMEY		18	136	197	247	233	108	34	5	2	315	1295
TAHOUA	H	16	58	42	60	46	29	8	2		10	271
	F	9	24	20	19	14	5	2			4	97
Total TAHOUA		25	82	62	79	60	34	10	2		14	368
TILLABERY	H	11	81	87	88	79	46	12	1	2	35	442
	F	4	25	33	29	18	16	2	1		17	145
Total TILLABERY		15	106	120	117	97	62	14	2	2	52	587
ZINDER	H	2	24	25	41	28	13	9	2		81	225
	F	2	6	6	8	6	1	3			24	56
Total ZINDER		4	30	31	49	34	14	12	2		105	281
NIGER	H	86	418	485	572	446	234	61	12	5	667	2986
	F	53	183	212	216	154	74	20	5	0	299	1216
Total NIGER		139	601	697	788	600	308	81	17	5	966	4202

◆ **Public + Privé**

DRES	ANCIENNETE_AGE											Total général
	SEXE	24 et -	25-29	30-34	35-39	40-44	45-49	50-54	55-59	60 et +	Indéterminé	
AGADEZ	H	2	30	54	76	57	45	11	3	1	64	343
	F	1	15	27	15	10	8		1		19	96
Total AGADEZ		3	45	81	91	67	53	11	4	1	83	439
DIFFA	H	5	17	14	21	8	7	2	1	1	4	80
	F	7	5	7	5	3	1					28
Total DIFFA		12	22	21	26	11	8	2	1	1	4	108
DOSSO	H	14	60	78	83	47	16	3	4	4	102	411
	F	4	14	8	12	3	2	1			30	74
Total DOSSO		18	74	86	95	50	18	4	4	4	132	485
MARADI	H	32	98	116	106	72	46	13	5	1	428	917
	F	17	39	26	29	11	2	2	2		86	214
Total MARADI		49	137	142	135	83	48	15	7	1	514	1131
NIAMEY	H	21	167	243	260	303	175	89	26	16	894	2194
	F	10	75	105	130	114	63	17	3		274	791
Total NIAMEY		31	242	348	390	417	238	106	29	16	1168	2985
TAHOUA	H	25	79	78	111	79	57	18	3	1	145	596
	F	9	28	24	23	21	8	2			12	127
Total TAHOUA		34	107	102	134	100	65	20	3	1	157	723
TILLABERY	H	13	87	101	128	100	61	16	2	5	66	579
	F	4	26	35	30	19	19	2	1		20	156
Total TILLABERY		17	113	136	158	119	80	18	3	5	86	735
ZINDER	H	3	36	37	68	36	22	13	5	1	207	428
	F	2	6	6	10	7	1	3			34	69
Total ZINDER		5	42	43	78	43	23	16	5	1	241	497
NIGER	H	115	574	721	853	702	429	165	49	30	1910	5548
	F	54	208	238	254	188	104	27	7	0	475	1555
Total NIGER		169	782	959	1107	890	533	192	56	30	2385	7103

VIII.3 Répartition des enseignants par ancienneté de service, sexe et par DRES

VIII.3.1 1er Cycle

♦ **Public**

DRES	ANCIENNETE_SERVICE									Total général
	SEXE	0-4	5 et 9	10 et 14	15-19	20-24	25-29	30 et +	Indéterminé	
AGADEV	H	78	35	19	1	2		1	20	156
	F	48	19	1					5	73
Total AGADEV		126	54	20	1	2		1	25	229
DIFFA	H	124	20	10	2	1	1		16	174
	F	28	4	2		1			4	39
Total DIFFA		152	24	12	2	2	1		20	213
DOSSO	H	702	77	37	14	6	5	5	150	996
	F	124	23	9	1				38	195
Total DOSSO		826	100	46	15	6	5	5	188	1191
MARADI	H	715	77	15	4	8	2	2	206	1029
	F	143	15	3				1	82	244
Total MARADI		858	92	18	4	8	2	3	288	1273
NIAMEY	H	287	56	41	36	35	14	7	26	502
	F	280	81	52	24	29	12	6	47	531
Total NIAMEY		567	137	93	60	64	26	13	73	1033
TAHOUA	H	586	93	21	6	2	3	1	80	792
	F	99	20	9					8	136
Total TAHOUA		685	113	30	6	2	3	1	88	928
TILLABERY	H	636	95	49	13	9	6		60	868
	F	209	20	9			2		13	253
Total TILLABERY		845	115	58	13	9	8		73	1121
ZINDER	H	463	150	64	14	17	7	5	110	830
	F	158	31	17		1			29	236
Total ZINDER		621	181	81	14	18	7	5	139	1066
NIGER	H	3591	603	256	90	80	38	21	668	5347
	F	1089	213	102	25	31	14	7	226	1707
Total général		4680	816	358	115	111	52	28	894	7054

◆ **Public + Privé**

DRES	ANCIENNETE_SERVICE									Total général
	SEXE	0-4	5 et 9	10 et 14	15-19	20-24	25-29	30 et +	Indéterminé	
AGADEZ	H	89	35	19	3	2		1	29	178
	F	49	19	1					7	76
Total AGADEZ		138	54	20	3	2		1	36	254
DIFFA	H	124	20	22	2	1	1		16	186
	F	28	4	3		1			4	40
Total DIFFA		152	24	25	2	2	1		20	226
DOSSO	H	708	77	37	14	6	5	5	151	1003
	F	124	23	9	1				39	196
Total DOSSO		832	100	46	15	6	5	5	190	1199
MARADI	H	779	90	17	4	8	2	2	282	1184
	F	146	15	3				1	91	256
Total MARADI		925	105	20	4	8	2	3	373	1440
NIAMEY	H	480	88	64	37	37	14	7	73	800
	F	340	86	55	24	29	13	6	60	613
Total NIAMEY		820	174	119	61	66	27	13	133	1413
TAHOUA	H	601	94	22	6	2	3	1	114	843
	F	102	20	9					17	148
Total TAHOUA		703	114	31	6	2	3	1	131	991
TILLABERY	H	652	101	51	13	9	6		64	896
	F	214	20	10		1	2		13	260
Total TILLABERY		866	121	61	13	10	8		77	1156
ZINDER	H	496	151	67	14	17	7	5	122	879
	F	165	31	17		1			30	244
Total ZINDER		661	182	84	14	18	7	5	152	1123
NIGER	H	3929	656	299	93	82	38	21	851	5969
	F	1168	218	107	25	32	15	7	261	1833
Total général		5097	874	406	118	114	53	28	1112	7802

VIII.3.2 Second Cycle

◆ **Public**

DRES	SEXE	ANCIENNETE_SERVICE							Total général	
		0-4	5-9	10-14	15-19	20-24	25-29	30 et +		Indéterminé
DIFFA	H	41	4	1					2	48
	F	6	1						4	11
Total DIFFA		47	5	1					6	59
DOSSO	H	27	11	6	7	2	1	1	34	89
	F	5	3	1			1		5	15
Total DOSSO		32	14	7	7	2	2	1	39	104
MARADI	H	21	5	2		1			76	105
	F	4				1			12	17
Total MARADI		25	5	2		2			88	122
NIAMEY	H	35	3	4	2	2	3		147	196
	F	19	1				1		63	84
Total NIAMEY		54	4	4	2	2	4		210	280
TAHOUA	H	1			1	2			28	32
	F					1			7	8
Total TAHOUA		1			1	3			35	40
ZINDER	H	42	29	12	3	3	6		1	96
	F	5	1	1					1	8
Total ZINDER		47	30	13	3	3	6		2	104
Total général		206	58	27	13	12	12	1	380	709

♦ **Public + Privé**

DRES	SEXE	ANCIENNETE_SERVICE								Total général
		0-4	5-9	10-14	15-19	20-24	25-29	30 et +	Indéterminé	
DIFFA	H	41	4	1					2	48
	F	6	1						4	11
Total DIFFA		47	5	1					6	59
DOSSO	H	27	11	6	7	2	1	1	34	89
	F	5	3	1			1		5	15
Total DOSSO		32	14	7	7	2	2	1	39	104
MARADI	H	21	5	2		1			76	105
	F	4				1			12	17
Total MARADI		25	5	2		2			88	122
NIAMEY	H	51	3	4	2	2	3		167	232
	F	20	1				1		64	86
Total NIAMEY		71	4	4	2	2	4		231	318
TAHOUA	H	1			1	2			28	32
	F					1			7	8
Total TAHOUA		1			1	3			35	40
ZINDER	H	42	29	12	3	3	6		1	96
	F	5	1	1					1	8
Total ZINDER		47	30	13	3	3	6		2	104
Total général		223	58	27	13	12	12	1	401	747

VIII.3.3 Complexe

◆ Public

DRESS	ANCIENNETE_SERVICE									Total général
	SEXE	0-4	5-9	10-14	15-19	20-24	25-29	30 et +	Indéterminé	
AGADEZ	H	104	46	14	5	2			78	249
	F	47	7	1					28	83
Total AGADEZ		151	53	15	5	2			106	332
DIFFA	H	54	4	7					1	66
	F	23	1	1					1	26
Total DIFFA		77	5	8					2	92
DOSSO	H	221	20	8	3	2	1	1	96	352
	F	39	3	1					27	70
Total DOSSO		260	23	9	3	2	1	1	123	422
MARADI	H	180	69	29	5	5	1	1	339	629
	F	65	7	6	1	1			116	196
Total MARADI		245	76	35	6	6	1	1	455	825
NIAMEY	H	314	60	38	17	21	8	2	292	752
	F	227	49	23	9	17	6	3	209	543
Total NIAMEY		541	109	61	26	38	14	5	501	1295
TAHOUA	H	192	48	17	5	1			8	271
	F	80	10	3	4					97
Total TAHOUA		272	58	20	9	1			8	368
TILLABERY	H	259	46	17	10	9	4	3	94	442
	F	85	11	5		1	1		42	145
Total TILLABERY		344	57	22	10	10	5	3	136	587
ZINDER	H	62	20	11	4	2	2	2	122	225
	F	20	6	2			1		27	56
Total ZINDER		82	26	13	4	2	3	2	149	281
Total général		1972	407	183	63	61	24	12	1480	4202

◆ **Public + Privé**

DRESS	ANCIENNETE_SERVICE									Total général
	SEXE	0-4	5-9	10-14	15-19	20-24	25-29	30 et +	Indéterminé	
AGADEZ	H	124	65	23	7	2	3		119	343
	F	53	9	1					33	96
Total AGADEZ		177	74	24	7	2	3		152	439
DIFFA	H	59	7	10					4	80
	F	24	1	2					1	28
Total DIFFA		83	8	12					5	108
DOSSO	H	263	28	11	6	5	1	1	96	411
	F	40	5	1		1			27	74
Total DOSSO		303	33	12	6	6	1	1	123	485
MARADI	H	316	89	32	10	5	3	1	461	917
	F	75	8	6	1	1			123	214
Total MARADI		391	97	38	11	6	3	1	584	1131
NIAMEY	H	1010	169	107	37	43	19	10	799	2194
	F	346	71	30	11	19	9	4	301	791
Total NIAMEY		1356	240	137	48	62	28	14	1100	2985
TAHOUA	H	338	72	30	8	2			146	596
	F	97	11	4	4				11	127
Total TAHOUA		435	83	34	12	2			157	723
TILLABERY	H	370	56	21	10	9	4	4	105	579
	F	93	14	5		1	1		42	156
Total TILLABERY		463	70	26	10	10	5	4	147	735
ZINDER	H	123	39	14	7	2	2	2	239	428
	F	21	6	2			1		39	69
Total ZINDER		144	45	16	7	2	3	2	278	497
Total général		3352	650	299	101	90	43	22	2546	7103

VIII.4 Répartition des enseignants par Statut, sexe et par DRES**VIII.4.1 1er Cycle****◆ Public**

DRES	SEXE	STATUT ENSEIGNANTS				Total général
		Fonctionnaires	Contractuels	A.S.C.N	Coopérants	
AGADEZ	H	49	105	2		156
	F	9	63	1		73
Total AGADEZ		58	168	3		229
DIFFA	H	56	116	2		174
	F	6	31	2		39
Total DIFFA		62	147	4		213
DOSSO	H	252	732	12		996
	F	65	125	4	1	195
Total DOSSO		317	857	16	1	1191
MARADI	H	191	829	8	1	1029
	F	32	208	4		244
Total MARADI		223	1037	12	1	1273
NIAMEY	H	309	188	4	1	502
	F	287	228	16		531
Total NIAMEY		596	416	20	1	1033
TAHOUA	H	129	654	9		792
	F	23	112	1		136
Total TAHOUA		152	766	10		928
TILLABERY	H	249	609	10		868
	F	51	198	4		253
Total TILLABERY		300	807	14		1121
ZINDER	H	256	566	8		830
	F	67	169			236
Total ZINDER		323	735	8		1066
Total général		2031	4933	87	3	7054

♦ **Public + Privé**

DRES	SEXE	STATUT ENSEIGNANTS					Total général
		Fonctionnaires	Contractuels	A.S.C.N	Vacataires	Coopérants	
AGADEZ	H	51	105	2	19	1	178
	F	9	63	1	3		76
Total AGADEZ		60	168	3	22	1	254
DIFFA	H	56	116	2	12		186
	F	6	31	2	1		40
Total DIFFA		62	147	4	13		226
DOSSO	H	254	732	12	5		1003
	F	66	125	4	1		196
Total DOSSO		320	857	16	6		1199
MARADI	H	204	829	8	143		1184
	F	37	208	4	7		256
Total MARADI		241	1037	12	150		1440
NIAMEY	H	325	188	4	280	3	800
	F	290	228	16	79		613
Total NIAMEY		615	416	20	359	3	1413
TAHOUA	H	138	654	9	42		843
	F	29	112	1	6		148
Total TAHOUA		167	766	10	48		991
TILLABERY	H	251	609	10	26		896
	F	51	198	4	7		260
Total TILLABERY		302	807	14	33		1156
ZINDER	H	273	566	8	32		879
	F	70	169		5		244
Total ZINDER		343	735	8	37		1123
Total général		2110	4933	87	668	4	7802

VIII.4.2 Second Cycle

◆ **Public**

DRES	SEXE	STATUT PERSONNEL			Total général
		Fonctionnaires	Contractuels	A.S.C.N	
DIFFA	H	26	18	4	48
	F	3	8		11
Total DIFFA		29	26	4	59
DOSSO	H	58	31		89
	F	9	5	1	15
Total DOSSO		67	36	1	104
MARADI	H	56	49		105
	F	5	12		17
Total MARADI		61	61		122
NIAMEY	H	138	55	3	196
	F	49	33	2	84
Total NIAMEY		187	88	5	280
TAHOUA	H	22	10		32
	F	5	3		8
Total TAHOUA		27	13		40
ZINDER	H	61	35		96
	F	1	7		8
Total ZINDER		62	42		104
Total général		433	266	10	709

♦ **Public + Privé**

DRES	SEXE	STATUT PERSONNEL				Total général
		Fonctionnaires	Contractuels	A.S.C.N	Vacataires	
DIFFA	H	26	18	4		48
	F	3	8			11
Total DIFFA		29	26	4		59
DOSSO	H	58	31			89
	F	9	5	1		15
Total DOSSO		67	36	1		104
MARADI	H	56	49			105
	F	5	12			17
Total MARADI		61	61			122
NIAMEY	H	138	55	3	36	232
	F	49	33	2	2	86
Total NIAMEY		187	88	5	38	318
TAHOUA	H	22	10			32
	F	5	3			8
Total TAHOUA		27	13			40
ZINDER	H	61	35			96
	F	1	7			8
Total ZINDER		62	42			104
Total général		433	266	10	38	747

VIII.4.3 Complexe

♦ Public

DRES	SEXE	STATUT ENSEIGNANTS				Total général
		Fonctionnaires	Contractuels	A.S.C.N	Coopérants	
AGADEZ	H	96	148	5		249
	F	21	60	2		83
Total AGADEZ		117	208	7		332
DIFFA	H	18	45	3		66
	F	7	19			26
Total DIFFA		25	64	3		92
DOSSO	H	141	201	10		352
	F	25	43	2		70
Total DOSSO		166	244	12		422
MARADI	H	203	414	11	1	629
	F	40	155	1		196
Total MARADI		243	569	12	1	825
NIAMEY	H	387	352	7	6	752
	F	266	266	8	3	543
Total NIAMEY		653	618	15	9	1295
TAHOUA	H	110	146	12	3	271
	F	33	63	1		97
Total TAHOUA		143	209	13	3	368
TILLABERY	H	194	236	12		442
	F	48	91	6		145
Total TILLABERY		242	327	18		587
ZINDER	H	113	112			225
	F	17	39			56
Total ZINDER		130	151			281
Total général		1719	2390	80	13	4202

♦ **Public + Privé**

DRES	SEXE	STATUT ENSEIGNANTS					Total général
		Fonctionnaires	Contractuels	A.S.C.N	Vacataires	Coopérants	
AGADEZ	H	130	148	5	60		343
	F	22	60	2	12		96
Total AGADEZ		152	208	7	72		439
DIFFA	H	20	45	3	12		80
	F	7	19		2		28
Total DIFFA		27	64	3	14		108
DOSSO	H	163	219	10	19		411
	F	27	45	2			74
Total DOSSO		190	264	12	19		485
MARADI	H	254	414	11	238		917
	F	43	155	1	15		214
Total MARADI		297	569	12	253		1131
NIAMEY	H	621	368	7	1192	6	2194
	F	308	268	8	205	2	791
Total NIAMEY		929	636	15	1397	8	2985
TAHOUA	H	125	146	12	313		596
	F	34	63	1	29		127
Total TAHOUA		159	209	13	342		723
TILLABERY	H	204	236	12	127		579
	F	48	91	6	11		156
Total TILLABERY		252	327	18	138		735
ZINDER	H	159	112		157		428
	F	20	39		10		69
Total ZINDER		179	151		167		497
Total général		2185	2428	80	2402	8	7103

VIII.5 Répartition du Personnel d'encadrement par fonction, sexe et par DRES

VIII.5.1 1er Cycle

◆ **Public**

DRES	SEXE	FONCTION												Total général		
		Directeur/Directrice	Proviseur/Directeur	Surveillant	Intendant	Laborantin	Recherche	Bibliothécaire	Bureau	Logistique	Dactylographe/Secrétaire	Planton	Manœuvre		Gardiennage	Interprète
AGADEZ	F	1		8		2				1						12
	H	16	2	9				1				2	4	1		35
Total AGADEZ		17	2	17		2		1		1		2	4	1		47
DIFFA	F			3				1		1				2		7
	H	18		9					1		2		4	1		35
Total DIFFA		18		12				1	1	1	2		4	3		42
DOSSO	F	2		10				8	2	3						25
	H	140	1	31				1	1			1	4	19		198
Total DOSSO		142	1	41				9	3	3		1	4	19		223
MARADI	F	1		14				6	1	2		1		1		26
	H	133		75		1			2	2	1		6	16		236
Total MARADI		134		89		1		6	3	4	1	1	6	17		262
NIAMEY	F	6	3	111	1	5	73	14		13	1	6	2	7		242
	H	24	3	21	2	3	2	7		1	3	7	10	7		90
Total NIAMEY		30	6	132	3	8	75	21		14	4	13	12	14		332
TAHOUA	F	1	1	8		1	2	1		4				1		19
	H	137		86		2	2	2		2		4	15	8		258
Total TAHOUA		138	1	94		3	4	3		6		4	15	9		277
TILLABERY	F	1		6			2			3		5		4		21
	H	113		44		2		1		1		10	18	10		199
Total TILLABERY		114		50		2	2	1		4		15	18	14		220
ZINDER	F	1	1	24			15			3		1				45
	H	120	2	105	1	6	3	1		4		12	4	11		269
Total ZINDER		121	3	129	1	6	18	1		7		13	4	11		314
Total général		714	13	564	4	22	116	33		40	7	49	67	88		1717

Public + Privé

DRES	SEXE	FONCTION											Total général			
		Provis eur/Di recteur	Cense ur	Surveil lant	Intend ant	Labora ntin	Bibliot hécair e	Bureau	Agent de	los /Dacty laire	Secrét aire	Planto n		Maneo uvre	Gardie n	Indéte rminé
AGADEZ	F	1		8		2				1						12
	H	20	2	13	1		1					2	6	1		46
Total AGADEZ		21	2	21	1	2	1			1		2	6	1		58
DIFFA	F			4			1			1				2		8
	H	19		9				1			2		5	1		37
Total DIFFA		19		13			1	1		1	2		5	3		45
DOSSO	F	2		10			8	2		3						25
	H	145	1	36			1	1				1	8	19		212
Total DOSSO		147	1	46			9	3		3		1	8	19		237
MARADI	F	1		15			6	1		2		1		1		27
	H	156	4	97	4	1		5		3	3	6	15	25		319
Total MARADI		157	4	112	4	1	6	6		5	3	7	15	26		346
NIAMEY	F	7	4	119	5	5	73	16		18	1	6	2	7		263
	H	57	10	51	3	3	3	7		5	5	13	39	8		204
Total NIAMEY		64	14	170	8	8	76	23		23	6	19	41	15		467
TAHOUA	F	1	1	8		1	2	1		4				1		19
	H	144	1	90		2	2	2		2		5	17	8		273
Total TAHOUA		145	2	98		3	4	3		6		5	17	9		292
TILLABERY	F	1		6			2			3		5		4		21
	H	118		48		2		1		1		12	21	10		213
Total TILLABERY		119		54		2	2	1		4		17	21	14		234
ZINDER	F	1	1	24			15	1		4		1				47
	H	131	4	117	2	6	3	1		4	2	15	8	11		304
Total ZINDER		132	5	141	2	6	18	2		8	2	16	8	11		351
Total général		804	28	655	15	22	117	39		51	13	67	121	98		2030

VIII.5.2 Second Cycle

◆ Public

DRES	SEXE	FONCTION											Total général	
		Proviseur/ Directeur	Censeur	Surveillant	Intendant	Laborantin	Bibliothécaire	Agent de Bureau	Secrétaire /Dactylos	Planton	Manœuvr e	Gardien		Indétermi né
DIFFA	F			1				1						2
	H	3	3	1			2		2	5	3		19	
Total DIFFA		3	3	2			2		1	2	5	3	21	
DOSSO	F		1				1	1	4				7	
	H	3	4	5			4	1		2	1		20	
Total DOSSO		3	5	5			5	2	4	2	1		27	
MARADI	F	1		3			3		3				10	
	H	3	7	8		1	2	1	1			1	24	
Total MARADI		4	7	11		1	5	1	4			1	34	
NIAMEY	F		7	18	1		17	4	6			1	2	56
	H	6	9	1	1	2		1	1	1	2	1	7	32
Total NIAMEY		6	16	19	2	2	17	5	7	1	2	2	9	88
TAHOUA	F			2			1					1	4	
	H	1	3	1				2		1	1	2	13	
Total TAHOUA		1	3	3			1	2		1	1	2	17	
ZINDER	F		3	2			2		1				8	
	H	6	6	5		2	2	1			3	2	28	
Total ZINDER		6	9	7		2	4	1	1		3	2	36	
Total général		23	43	47	2	5	34	11	17	4	13	10	14	223

♦ **Public + Privé**

DRES	SEXE	FONCTION											Total général	
		Provisseur/Dir ecteur	Censeur	Surveillant	Intendant	Laborantin	Bibliothécaire	Agent de Bureau	Secrétaire /Dactylos	Planton	Manoeuvre	Gardien		Indéterminé
DIFFA	F			1					1					2
	H	3	3	1			2		2	5	3		19	
Total DIFFA		3	3	2			2		1	2	5	3	21	
DOSSO	F		1				1	1	4				7	
	H	3	4	5			4	1		2	1		20	
Total DOSSO		3	5	5			5	2	4		2	1	27	
MARADI	F	1		3			3		3				10	
	H	3	7	8		1	2	1	1			1	24	
Total MARADI		4	7	11		1	5	1	4			1	34	
NIAMEY	F		7	18	2		17	4	9			1	60	
	H	9	9	3	1	2		1	1	1	3	3	40	
Total NIAMEY		9	16	21	3	2	17	5	10	1	3	4	100	
TAHOUA	F			2			1						4	
	H	1	3	1				2		1	1	2	13	
Total TAHOUA		1	3	3			1	2		1	1	2	17	
ZINDER	F		3	2			2		1				8	
	H	6	6	5		2	2	1			3	2	28	
Total ZINDER		6	9	7		2	4	1	1		3	2	36	
Total général		26	43	49	3	5	34	11	20	4	14	12	235	

VIII.5.3 Complexe

◆ **Public**

DRES	SEXE	FONCTION												Total général				
		teur Direc	Provi seur/ teur	Cens eur	Surve illant	Inten dant	Labor antin	ire théca	Biblio théca	au Bure	lue los	Dacty taire/ secre	on Plant		ouvre Mane	en Gardi	né ermi	Indét
AGADEZ	F			5	9			2			4							20
	H		11	11	6	1						1	7	7		2		46
Total AGADEZ			11	16	15	1		2			4	1	7	7	2		66	
DIFFA	H		3	2	4			1				1	1	4				16
Total DIFFA			3	2	4			1				1	1	4			16	
DOSSO	F		1	1	3			3	1		4							13
	H		15	15	10		2	3	1	1	1	3	3					54
Total DOSSO			16	16	13		2	6	2	5	1	3	3				67	
MARADI	F			3	19		1	8			6					4		41
	H		15	32	34		7	3	6	1	2	5	2		9			116
Total MARADI			15	35	53		8	11	6	7	2	5	2	13		157		
NIAMEY	F		3	23	83	7	3	58	11		23				6			217
	H		18	15	11		4	11	6	2	3	4	9		8			91
Total NIAMEY			21	38	94	7	7	69	17	25	3	4	9	14		308		
TAHOUA	F			4	11		1	6			2				4			28
	H		9	11	11	1	2	8	4		3	7	7		6			69
Total TAHOUA			9	15	22	1	3	14	4	2	3	7	7	10		97		
TILLABERY	F			2	14	1		5			6		1					29
	H		19	24	20		2	2	4		1	10	5		1			88
Total TILLABERY			19	26	34	1	2	7	4	6	1	11	5	1		117		
ZINDER	F			1	8			7			2				1			19
	H		9	13	20		5	3			1	6	5		4			66
Total ZINDER			9	14	28		5	10		2	1	6	5	5		85		
Total général			103	162	263	10	27	120	33	51	13	44	42	45		913		

♦ Public + Privé

DRES	SEXE	FONCTION											Total général	
		Directeur / Proviseur	Censeur	Surveillant	Intendant	Laborantin	Bibliothécaire	Agent de Bureau	Dactylos / Secrétaire	Planton	Manœuvre	Gardien		Indéterminé
AGADEZ	F		6	12			2		8			1		29
	H	20	17	16	3			1		1	13	12	5	88
Total AGADEZ		20	23	28	3		2	1	8	1	13	13	5	117
DIFFA	F				1									1
	H	4	2	6			1			1	1	6		21
Total DIFFA		4	2	6	1		1			1	1	6		22
DOSSO	F	1	1	5	2		3	1	4	1				18
	H	31	19	27	3	2	5	1	1	1	8	13	2	113
Total DOSSO		32	20	32	5	2	8	2	5	2	8	13	2	131
MARADI	F	1	3	23		1	8		7				4	47
	H	36	49	57	2	7	3	6	4	7	11	24	16	222
Total MARADI		37	52	80	2	8	11	6	11	7	11	24	20	269
NIAMEY	F	12	28	103	11	4	68	17	44		7	2	12	308
	H	74	58	91	14	6	13	17	11	12	47	69	30	442
Total NIAMEY		86	86	194	25	10	81	34	55	12	54	71	42	750
TAHOUA	F		4	12	1	1	7		6				4	35
	H	34	25	40	7	2	9	8	4	9	16	26	14	194
Total TAHOUA		34	29	52	8	3	16	8	10	9	16	26	18	229
TILLABERY	F		2	15	1		5		7		1			31
	H	30	30	31		3	2	4		2	15	10	6	133
Total TILLABERY		30	32	46	1	3	7	4	7	2	16	10	6	164
ZINDER	F		1	8			8	1	5		1		1	25
	H	27	19	42	3	5	3	10		2	14	18	9	152
Total ZINDER		27	20	50	3	5	11	11	5	2	15	18	10	177
Total général		270	264	488	48	31	137	66	101	36	134	181	103	1859