



REPUBLIQUE DU NIGER

Fraternité – Travail – Progrès

**Ministère de l'Enseignement Primaire, de
l'Alphabétisation, de la Promotion
des Langues Nationales et de l'Éducation Civique**

Secrétariat Général

Direction des Statistiques

STATISTIQUES DE L'ÉDUCATION DE BASE

ANNUAIRE 2012-2013

Avec la contribution technique et financière de :



B.P.: 557 Niamey – Niger. Tél. (227) 20203506 / 20203860 Fax: (227) 20722105

Septembre 2013

Liste des graphiques

Intitulé	Page
Partie 1: Etat du développement de l'éducation de base	14
Graphique 1 : part du budget de l'Etat allouée à l'éducation de base en %	15
Graphique 2 : évolution du budget de l'éducation de base en milliards	15
III. LES ECOLES NORMALES	34
Graphique 3 : Evolution de l'effectif des élèves-maîtres de 2002-03 à 2012-13	35
<i>Graphique 4</i> : Evolution de la part des inscriptions à titre privé	36
Graphique 5 : Evolution du nombre de salles de classes de 2002-03 à 2012-13	37
Graphique 6: taille moyenne par salle et par ENI	38
<i>Graphique 7</i> : Evolution des encadreurs selon le sexe de 2002-03 à 2012-13	38
IV. ALPHABÉTISATION ET FORMATION DES ADULTES	40
Graphique 8 : Evolution des apprenants	40
Graphique 9 : Taux de fréquentation selon la région	42
Graphique 10 : Evolution des alphabétiseurs par rapport aux inscrits en début de campagne 2002-2003 à 2011-2012	47

Liste des tableaux – Partie descriptive

Intitulé	Page
Partie 1: Etat du développement de l'éducation de base	14
Tableau 1 : Evolution des budgets votés	15
II. Développement de l'éducation de base	14
Tableau 2 : Evolution des effectifs d'enfants du préscolaire	16
Tableau 3 : Evolution du Taux Brut de pré scolarisation	17
Tableau 4 : Evolution du nombre d'établissements et de classes	17
Tableau 5 : Evolution du nombre d'établissements disposant de latrines fonctionnelles, Eau et Electricité	18
Tableau 6: Evolution des nouveaux inscrits en première année d'étude du cycle de base 1	20
Tableau 7 : Evolution du Taux brut d'admission au CI	20
Tableau 8: Taux Brut d'Admission et disparités régionales	21
Tableau 9 : Evolution des effectifs de 2009-10 à 2012-13	22
Tableau 10 : Evolution du Taux Brut de Scolarisation par sexe et milieu de résidence de 2011-12 à 2012-13	22
Tableau 11 : Evolution du Taux Brut de Scolarisation par sexe et région de 2011-12 à 2012-13	23
Tableau 12 : Evolution du taux d'achèvement primaire (TAP en %)	24
Tableau 13 : Evolution du Taux d'achèvement par sexe et région de 2011-2012 à 2012-13	24
Tableau 14 : Evolution du taux de réussite au CFEPD- CEPE-FA par sexe et milieu de résidence	25
Tableau 15: Résultats au CFEPD- CEPE-FA par région	25
Tableau 16 : Taux de survie selon le sexe en 2012/13	26
Tableau 17 : Situation des enfants handicapés dans les écoles en 2012-13	26
Tableau 18 : Evolution du nombre d'enseignants de 2002-03 à 2012-13	27
Tableau 19: Evolution du nombre d'établissements du cycle de base 1	29
Tableau 20 : Evolution du nombre de salles de classe de 2002-03 à 2012-13	29
Tableau 21: Contribution des CGDES dans l'amélioration de l'accès en 2012-2013	30
Tableau 22: Contribution des CGDES à l'amélioration de la qualité de l'éducation 2012-2013	31
Tableau 23: Mobilisation des ressources par les partenaires de l'école en 2012-2013	32
Tableau 24 : Proportion d'écoles disposant d'eau et d'électricité de 2008-09 à 2012-13	32
Tableau 25: Evolution du ratio élèves par table-banc	33
Tableau 26: Evolution du nombre d'élèves par livre de Lecture	33
Tableau 27: Evolution du nombre d'élèves par livre de Mathématiques	34
III. LES ECOLES NORMALES	34
Tableau 28: Evolution de l'effectif des élèves maîtres de 2001-02 à 2011-12	35
Tableau 29 : Répartition des élèves - maîtres de 2011-12 par sexe selon le statut et la section	36

Tableau 30: Part du privé dans les effectifs des ENI	36
Tableau 31 : Evolution des Structures et Infrastructures de 2001-02 à 2011-12	37
Tableau 32: ratio élèves/salle de classe et ENI	37
Tableau 33: Evolution des encadreurs de 2001-02 à 2011-12	38
Tableau 34 : Répartition des enseignants par ENI selon le grade en 2011-12	39
IV. ALPHABÉTISATION ET FORMATION DES ADULTES	40
Tableau 35 : Evolution des apprenants et du taux de fréquentation de 2001-02 à 2010-11	40
Tableau 36 : Taux de fréquentation des régions en 2010-11	41
Tableau 37: Evolution des alphabétisés et du taux de réussite au test final de 2001-02 à 2010-11	43
Tableau 38 : Taux de réussite des régions au test final en 2010-11	43
Tableau 39: Proportions (%) des alphabétisés par sexe par rapport aux inscrits en début campagne, de 2002-03 à 2011-12	44
Tableau 40 : Evolution des centres d'alphabétisation de 2001-02 à 2010-11	44
Tableau 41: Répartition des centres d'alphabétisation de 2010-11 par région selon la zone	45
Tableau 42 : Evolution des BV ¹ et PV de 2002 à 2011	46
Tableau 43: Nombre de BV et PV selon la source de financement en 2010-11	46
Tableau 44: Nombre de bibliothèques et presses villageoises par région selon la source de financement en 2010-11	47
Tableau 45: Evolution des alphabétiseurs de 2001-02 à 2010-11	47
Tableau 46 : Répartition des alphabétiseurs de 2010-11 par région et sexe	48
Tableau 47 : Situation de l'IFAENF 2011-12	48

Sommaire

Intitulé	Page
Carte du Niger : Nombre d'écoles, TBS, % filles, % population scolarisable	8
Organigramme du Ministère de l'Education Nationale	9
Avant -propos	10
Acronymes utilisés	11
Glossaire	13
Partie 1: Etat du développement de l'éducation de base	14
I. FINANCEMENT DE L'EDUCATION DE BASE	15
II. DEVELOPPEMENT DE L'EDUCATION DE BASE	15
2.1 L'enseignement préscolaire	15
2.1.1 Performances de l'enseignement préscolaire en matière de couverture	16
2.1.2 Personnel enseignants et d'encadrement	17
2.1.3 Structures et infrastructures	17
2.1.4 Environnement des jardins d'enfants et classes maternelles	18
2.2 Cycle de base 1 (enseignement primaire)	19
2.2.1 Performances en matière d'accès et de couverture	19
2.2.1.1 Performances en matière d'accès	20
2.2.1.2 Performances en matière de couverture	21
2.2.1.2.1 Evolution des effectifs totaux d'élèves	22
2.2.1.2.2 Evolution du Taux brut de scolarisation	22
2.2.2 Performances en matière de qualité	23
2.2.2.1 Taux d'achèvement primaire	23
2.2.2.2 Résultats aux examens de fin de cycle de base 1	25
2.2.2.3 le taux de survie au cycle de base I	26
2.2.3 Personnel enseignant et d'encadrement pédagogique	28
2.2.4 Structures et infrastructures	30
2.2.4.1 Structures	30

2.2.4.2 Infrastructures	30
2.2.4.3 Les Comités de Gestion Décentralisée des Etablissements Scolaires (CGDES)	31
2.2.5 Mobiliers scolaires	34
2.2.6 Manuels scolaires	34
III. LES ECOLES NORMALES	35
Encadreurs	39
IV. ALPHABÉTISATION ET FORMATION DES ADULTES	41
4.1 Performances en matière de couverture des services éducatifs	41
4.2 Structures d'apprentissages	45
4.3 Personnel enseignant et d'encadrement	48
4.3.1 Situation du personnel enseignant et d'encadrement	48

Education Préscolaire

I. PRINCIPAUX CHIFFRES	51
I.1 Nombre d'établissements, salles de classe, éducateurs, élèves par région	51
I.2 Nombre total d'élèves du préscolaire (dont % filles) par région et milieu	52
II. EQUIPEMENTS ET INFRASTRUCTURES SCOLAIRES	53
II.1 Nombre d'écoles possédant les types d'équipements scolaires par région et milieu	53
II.2 Nombre de mobiliers d'éveil par région et milieu	54
II.3 Nombre des équipements d'éveil par région et milieu	55
II.4 Nature des murs des salles de classe par région et zone selon le statut	56
II.5 Salles de classes en Matériaux définitifs par région et milieu selon la nature et l'état des murs	58
II.6 Nombre des matériels par région et milieu	59
III. PERSONNEL	60
III.1 Personnel enseignant par région, grades et sexe selon le statut (urbain+rural)	60
III.2 Personnel enseignant par région, grades et sexe selon le statut (rural)	61
III.3 Contractuels de l'éducation par région, grade et sexe selon le statut de l'Établissement	64
III.4 Personnel Administratif et d'appui par région, fonction et sexe selon le statut	65
VI. ELEVES	66
VI.1 Nombre d'élèves par région (urbain+rural) selon l'âge et selon le statut de l'établissement	66
VI.2 Nombre d'élèves par région selon l'âge et selon le statut de l'établissement (rural)	68
VI.3 Répartition des élèves par type de groupe pédagogique, région et sexe (urbain+rural) selon le statut	70
VI.3 Répartition des élèves par type de groupe pédagogique, région et sexe (rural) selon le statut	72

Cycle de base I (Enseignement Primaire)

I. PRINCIPAUX CHIFFRES	75
I.1. Nombre d'écoles, salles de classe utilisées, groupes pédagogiques, maîtres et élèves par milieu sociologique	75
I.2. Nombre d'écoles, salles de classe utilisées, groupes pédagogiques, maîtres et élèves par statut	83
I.3. Nombre d'écoles, salles de classe utilisées, groupes pédagogiques, maîtres et élèves selon le type d'enseignement	94
I.4. Nombre d'élèves total, filles, % de filles, urbain et rural	107
I.5 Taux Brut d'admission au CI par sexe	111
I.6 Taux Brut de Scolarisation par sexe	113
I.7 Taux Net de Scolarisation par sexe	115
II. STRUCTURES PEDAGOGIQUES	117
II.1 Répartition des Groupes Pédagogiques par type de groupe d'enseignement et par niveau	117
II.1.1 Public + Privé + Communautaire	117
II.1.2 Public + Communautaire	121

II.1.3 Rural	125
II.1.4 Urbain	128
III. INFRASTRUCTURES SCOLAIRES	131
III.1 Equipements scolaires	131
III.1.1 Public + Privé + Communautaire	131
III.1.2 Public + Communautaire	135
III.1.3 Rural	139
III.1.4 Médersa	142
III.2 Pourcentages des élèves selon la distance parcourue	144
III.2.1 Zone rurale	144
III.2.2 Zone urbaine	147
III.3 Taille des écoles (y compris salles de classes non utilisées)	151
III.3.1 Public + Privé + Communautaire	151
III.3.2 Public + Communautaire	155
III.3.3 Privé	159
III.3.4 Zone rurale	161
III.3.5 Zone urbaine	164
IV. CARACTERISTIQUES DES LOCAUX	167
IV.1 Nature et état des salles de classe	167
IV.1.1 Nature et état des murs	167
IV.1.1.1 Public + Privé + Communautaire	167
IV.1.1.2 Public + Communautaire	173
IV.1.1.3 Medersa	179
IV.1.2 Nature et état des toitures	182
IV.1.2.1 Public + Privé + Communautaire	182
IV.1.2.2 Public + Communautaire	188
IV.1.2.3 Medersa	194
IV.2 Surface des salles de classe	197
IV.3 Répartition des locaux selon l'origine du financement	201
IV.3.1 origine du financement de la construction des Salles de classe (public+communautaire)	201
V MOBILIERS ET EQUIPEMENTS DIDACTIQUES	205
V.1 Equipements collectifs	205
V.1.1 Public + Privé + Communautaire	205
V.1.2 Public + Communautaire	209
V.1.3 Medersa	213
V.1.4 Rural	215
V.2 Documents pédagogiques mis à la disposition du maître	217
V.2.1 Public + Privé + Communautaire	217
V.2.2 Public + Communautaire	233
V.2.3 Medersa	248
V.3 Manuels des élèves	252
V.3.1 Public + Privé + Communautaire	252
V.3.2 Public + Communautaire	261
V.3.3 Medersa	270
V.3.4 Zone rurale	273
V.4 Mobiliers élèves	281
V.4.1 Public + Privé + Communautaire	281
V.4.2 Public + Communautaire	285
V.4.3 Zone rurale	289
V.4.4 Medersa	292
VI. PERSONNEL ENSEIGNANT	293
VI.1 Répartition des enseignants craie en main par qualification	293
VI.1.1 Public + Privé + Communautaire	293
VI.1.2 Public + Communautaire	306
VI.1.3 Zone rurale	317

VI.2 Répartition des enseignants par statut et fonction	328
VI.2.1 Public + Communautaire	328
VI.2.2 Privé	346
VI.3 Répartition des enseignants contractuels par qualification (public + communautaire)	364
VII. EFFECTIFS DES ELEVES	376
VII.1 Répartition des nouvelles admis au CI par âge et sexe	376
VII.1.1 Zones rurale et urbaine	376
VII.1.2 Zone rurale	386
VII.1.3 Medersa	395
VII.2 Répartition des élèves par type d'enseignement et sexe	398
VII.2.1 Public + Privé + Communautaire	398
VII.2.2 Public + Communautaire	401
VII.3 Effectifs des élèves par statut des écoles et sexe	404
VII.3.1 Tous statuts confondus	404
VII.3.2 Medersa	407
VII.4 Effectifs des élèves par type de groupe pédagogique	408
VII.4.1 Public + Privé + Communautaire	408
VII.4.2 Public + Communautaire	411
VII.5 Répartition des élèves et des redoublants par année d'études et sexe	414
VII.5.1 Public + Privé + Communautaire	414
VII.5.2 Public + Communautaire	424
VII.5.3 Zone rurale	434
VII.5.4 Medersa	443
VII.5.4.1 Public + Privé + Communautaire	443
VII.5.4.2 Public + Communautaire	453
VII.6 Répartition des élèves par âge et sexe	463
VII.6.1 Public + Privé + Communautaire	463
VII.6.2 Public + Communautaire	477
VII.6.3 Zone rurale	491
VII.7 Répartition des élèves par âge, sexe et niveaux (public+privé+communautaire)	503
VII.7.1 Zones rurale et urbaine	503
VII.7.2 Zone rurale	508
VIII.8 Résultats aux examens (public+privé+communautaire)	513

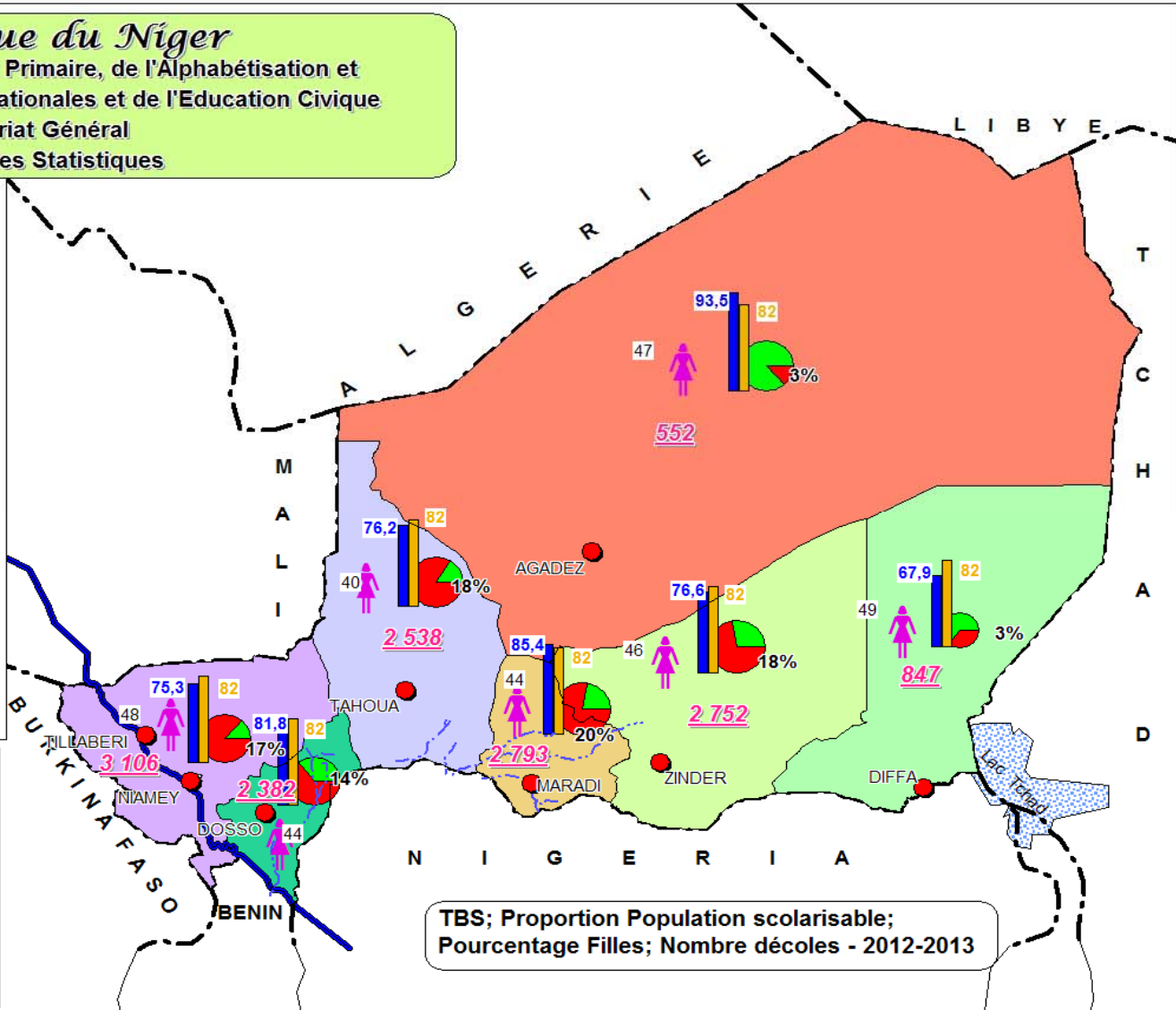
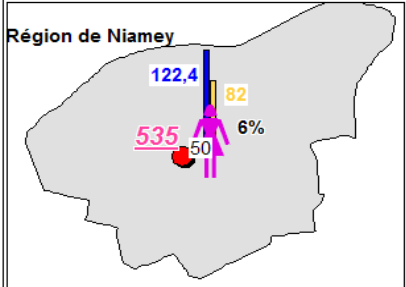

Enseignement Normal

I. Répartition des locaux des écoles normales selon la nature et l'état	525
II. Répartition des encadreurs par grade et sexe	526
III. Elèves-maitres par établissement, section selon le sexe	527
IV.1 Personnel d'appui par fonction	528

Alphabétisation et Education Non Formelle

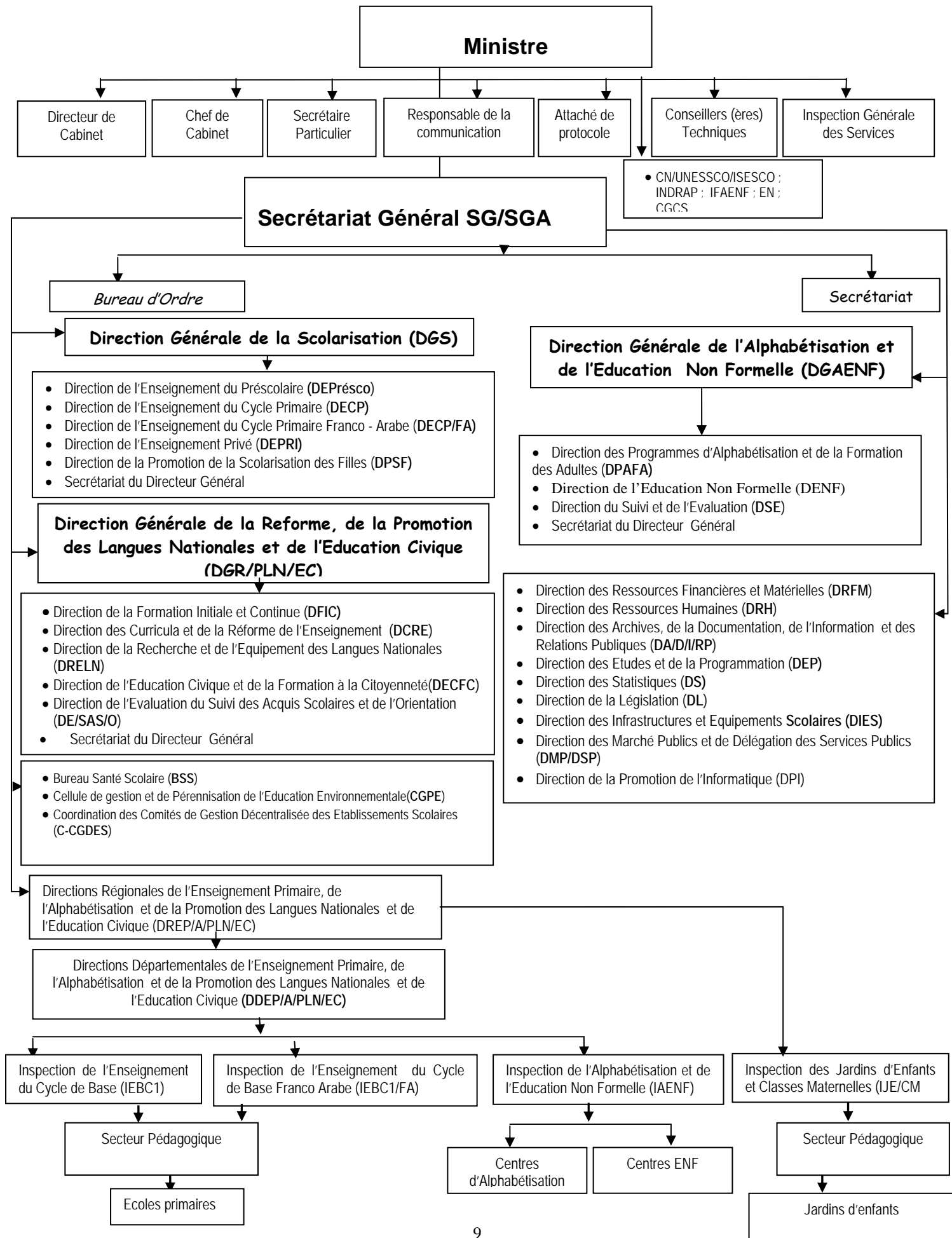
I. Infrastructures	530
I.1 Répartition des centres d'alphabétisation selon la nature et la localisation	530
I.2 les centres selon le type et la localisation	532
I.3 Les centres ouverts selon la langue d'enseignement en 2011-12	534
II. Apprenants	536
II.1 les apprenants par sexe et le taux de participation	536
II.2 les alphabétisés par région, selon le sexe et le taux de réussite au test final	538
III. les alphabétiseurs par sexe et région selon la langue d'enseignement	540
IV. Activités post-alphabétisation	542

République du Niger
 Ministère de l'Enseignement Primaire, de l'Alphabétisation et
 de la Promotion des Langues Nationales et de l'Éducation Civique
 Secrétariat Général
 Direction des Statistiques



TBS; Proportion Population scolarisable;
 Pourcentage Filles; Nombre écoles - 2012-2013

Organigramme du Ministère de l'Enseignement Primaire, de l'Alphabétisation, de la Promotion des Langues Nationales et de l'Education Civique
(Arrêté N° 00035/MEP/A/PLN/EC/SG/DL du 04 AVRIL 2014)



AVANT-PROPOS

La présente publication de l'annuaire des statistiques du Ministère de l'Enseignement Primaire, de l'Alphabétisation, de la Promotion des Langues Nationales et de l'Education Civique (MEP/A/PLN/EC), comme toutes les précédentes porte sur les données statistiques de l'enseignement du cycle primaire, de l'Alphabétisation et de l'Education Formelle (AENF).

Elle présente essentiellement les données issues du recensement scolaire 2012-2013 avec un regard sur l'évolution des principaux indicateurs de développement des enseignements préscolaire et du cycle de base 1 (primaire) par rapport à l'année scolaire 2011-2012. Elle donne également des informations relatives aux statistiques sur (i) l'Alphabétisation et l'Education non Formelle (A/ENF) ; (ii) les écoles Normales d'Instituteurs(ENI) et l'Institut de Formation en Alphabétisation et de l'Education non Formelle(IFAENF) de façon générale.

Cet annuaire des statistiques est structuré en deux parties : **une partie descriptive** présentant l'évolution des indicateurs clés du cycle de base 1 et de l'AENF entre 2008/09 et 2012/13 et une partie relative aux données statistiques du recensement scolaire 2012-2013..

Cette publication a été rendue possible grâce à l'appui technique de l'Institut de Statistiques de l'UNESCO (ISU), et la contribution financière du Fonds des Nations Unies pour l'Enfance (UNICEF).

Nous les prions de trouver ici tous nos remerciements pour l'intérêt qu'ils portent au développement de l'éducation au Niger en général et à la production des données statistiques en particulier.

Nous remercions également tous les acteurs de la chaîne de production des statistiques éducatives (écoles ou centres, secteurs pédagogiques, inspections et DREP/A/PLN/EC) pour leur utile et irremplaçable contribution à la disponibilité de ces données malgré les conditions de travail qui ne sont pas toujours aisées.

Nous espérons que les divers utilisateurs (les décideurs politiques et responsables administratifs aux niveaux central et déconcentré de l'Etat, les services centraux et déconcentrés des Ministères en charge de l'éducation, les organisations de la société civile, les organisations internationales et les partenaires au développement, les étudiants, chercheurs et analystes de l'éducation, etc.) trouveront dans cette publication les données essentielles leur permettant de satisfaire leurs besoins d'informations en matière d'éducation de base. Nous restons à leur écoute pour toutes les critiques et suggestions tendant à améliorer la qualité de nos prochaines publications.

Nous sommes également à leur disposition pour la satisfaction des demandes spécifiques que nous n'aurions pas pu produire dans la présente publication.

Mme ALI MARIAMA ELHADJI IBRAHIM

**Ministre de l'Enseignement Primaire, de l'Alphabétisation,
de la Promotion des Langues Nationales et de l'Education Civique**



SIGLES ET ACRONYMES

CE	Chargé d'enseignement
CE	Contractuels de l'Education
CE1	Cours Elémentaire 1 ^{ère} année
CE2	Cours Elémentaire 2 ^{ème} année
CEG	Collège d'enseignement général
CEPE – FA	Certificat d'Etudes Primaires Elémentaires Franco Arabes
CFEPD	Certificat de Fin d'Etudes du Premier Degré
CI	Cours d'Initiation
CITE	Classification internationale type de l'éducation
CM1	Cours Moyen 1 ^{ère} Année
CM2	Cours Moyen 2 ^{ème} Année
CP	Cours Préparatoire
DDEN/A/PLN	Direction Départementale de l'Education Nationale et de la Promotion des Langues Nationales
DGA/ENF	Direction Général de l'Alphabétisation et de l'Education Non Formelle
DRENA/PLN	Direction Régionale de l'Education Nationale, de l'Alphabétisation et de la Promotion des Langues Nationales
DRFM	Direction des Ressources Financières et Matérielles
DS	Direction des Statistiques
EN	Ecole Normale
F CFA	Franc de la Communauté Financière Africaine
I	Instituteur
IA	Instituteur Adjoint
IA/ENF	Inspection de l'Alphabétisation et de l'Education Non Formelle
IFA/ENF	Institut de Formation en Alphabétisation et de l'Education Non Formelle
INS	Institut National de la Statistique
ISU	Institut des Statistiques de l'Unesco
JE/CM	Jardin d'Enfants et Classes Maternelles
JICA	Agence Internationale de la Coopération Japonaise
LOSEN	Loi d'Orientation du Système Educatif Nigérien
M	Moniteur
MA	Moniteur Auxiliaire
MEMS/RS	Ministère des Enseignements Moyen et supérieur, et de la recherche Scientifique
MENA/PLN	Ministère de l'Education Nationale, de l'Alphabétisation et de la Promotion des Langues Nationales
OMD	Objectifs du Millénaire pour le Développement
ONG	Organisation Non Gouvernementale
PDDE	Programme Décennal de Développement de l'Education
PES	Professeur d'Enseignement Secondaire
PNUD	Programme des Nations Unies pour le Développement
TBA	Taux Brut d'Admission
TBS	Taux Brut de Scolarisation

TNA	Taux Net d'Admission
TNS	Taux Net de Scolarisation
UNICEF	Fonds des Nations Unies pour l'Enfance

Glossaire

Indicateur	Définition et pertinence	Méthode de calcul
Taux Brut d'admission au CI	C'est la proportion des enfants ayant eu accès à la première année du cycle de base 1 par rapport à la population d'âge légal	$\frac{\text{Nouveaux inscrits en 1ère année}}{\text{Population d'âge légal (7ans)}} \times 100$
Taux Brut de Scolarisation	Utilisé comme indice de couverture, le taux de scolarisation exprime la capacité du système ou d'une partie du système à scolariser ses enfants	$\frac{\text{Ensemble des élèves du cycle}}{\text{Population d'âge légal (7 - 12ans)}} \times 100$ <i>(cas du cycle de base 1)</i>
Taux Brut de Scolarisation des filles		$\frac{\text{Ensemble des élèves filles du cycle}}{\text{Population des filles d'âge légal (7 - 12ans)}} \times 100$ <i>(cas du cycle de base 1)</i>
Taux de redoublement dans le cycle	Le redoublement est la réinscription à la même année d'étude. Il est généralement considéré comme une perte de ressources pour l'Etat et une occupation «illégale» de place. Le taux de redoublement indique la proportion des élèves parmi ceux d'une cohorte qui reprennent la même année d'études pendant l'année scolaire suivante	$\frac{\text{Redoublants du cycle année n + 1}}{\text{Effectifs du cycle année n}} \times 100$
Taux de redoublement au CM2		$\frac{\text{Redoublants du CM2 année n + 1}}{\text{Effectifs du CM2 année n}} \times 100$
Taux de survie au cycle de base 1 (primaire)	La survie pour le cycle désigne la proportion d'enfants qui parvient à la dernière année du cycle. Cet indicateur mesure la progression des élèves à partir de la cohorte initiale	$\frac{\text{Nombre d'élèves atteignant la dernière année d'études}}{\text{Nombre d'enfants de la cohorte de départ}} \times 100$
Taux d'achèvement	Cet indicateur mesure mieux la scolarisation que le taux de scolarisation, car il combine à la fois la dimension accès et la dimension qualité.	$\frac{\text{Nombre d'élèves non redoublants atteignant la dernière année d'études}}{\text{Population ayant l'âge officiel de fréquenter ce niveau}} \times 100$

Partie 1: Etat du développement de l'éducation de base

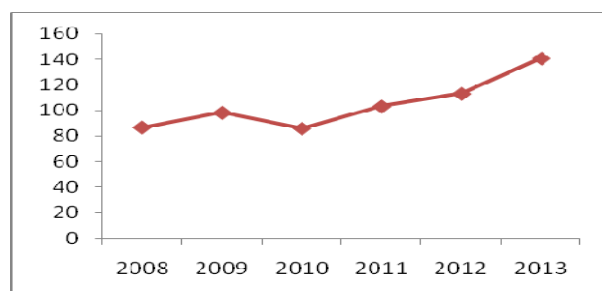
I. FINANCEMENT DE L'ÉDUCATION DE BASE

Le financement de l'éducation de base est assuré par l'Etat, les partenaires au développement (à travers des appuis budgétaires ciblés ou non ciblés et des projets de développement) et le privé (y compris les ménages). Le financement privé, notamment celui des ménages, bien qu'il ne soit pas négligeable, n'est pas pris en compte dans les données qui suivent.

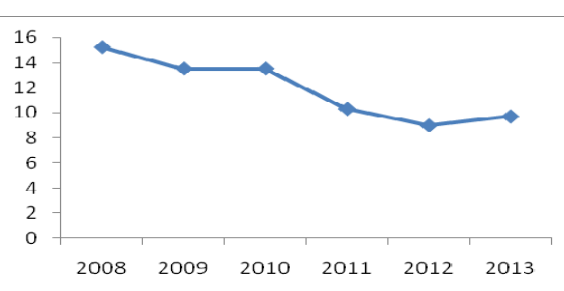
Tableau 1 : Evolution des budgets votés (en milliards de FCFA)

	2008	2009	2010	2011	2012	2013
Budget Général	572,87	730,60	638,20	1006,70	1262,80	1 450,03
Budget MEN/A/PLN	86,80	98,30	85,93	103,20	113,05	140, 80
% Budget MEN/A/PLN	15,20	13,50	13,50	10,30	9,00	9,7

Graphique 1 : Evolution du budget
Du MEP/A/PLN/EC de 2007-08 à 2012-13



Graphique 2 : Part de budget alloué au
MEP/A/PLN/EC de 2007-08 à 2012-13



Source : Ministère de l'Economie et des Finances et DRFM/MEP/A/PLN/EC

Sur la période 2008-2013, les allocations budgétaires (budget voté) en faveur du Ministère de l'Enseignement Primaire de l'Alphabétisation, de la Promotion des Langues Nationales et de l'Education Civique (MEP/A/PLN/EC) ont connu une évolution significative en termes de volume; passant de 86,80 milliards à 141,3 milliards de francs CFA. Il faut cependant noter qu'en 2010, le budget alloué à ce sous secteur de l'éducation a connu une baisse de plus de 12 milliards par rapport à 2009. En 2013, ce budget a connu une hausse de 28,25 milliards par rapport à 2012.

II. DEVELOPPEMENT DE L'ÉDUCATION DE BASE

2.1 L'enseignement préscolaire

L'enseignement préscolaire est une pré initiation scolaire qui dure de un à trois ans. Il se dispense dans les jardins d'enfants et classes maternelles et s'adresse officiellement aux enfants âgés de quatre à six² ans.

² LOSEN

Il regroupe essentiellement les centres d'éveil de la petite enfance selon trois types : les établissements préscolaires publics, privés et communautaires.

Cet ordre d'enseignement compte actuellement 2 076 établissements dont 198 relèvent du secteur privé et 830 gérés par les communautés. La gestion administrative et pédagogique est assurée par 9 inspections réparties comme suit : deux(2) pour la Communauté Urbaine de Niamey et une(1) inspection dans chacune des sept autres régions.

A l'instar des autres niveaux d'éducation, la couverture de l'enseignement préscolaire s'est améliorée ces dernières années, notamment avec la création de jardins d'enfants communautaires essentiellement en milieu rural.

2.1.1 Performances de l'enseignement préscolaire en matière de couverture

L'analyse des performances de l'enseignement préscolaire en matière de couverture est faite ici à partir de deux indicateurs : l'évolution des effectifs d'enfants inscrits dans les structures d'accueil et le taux brut de pré scolarisation.

Tableau 2 : Evolution des effectifs d'enfants du préscolaire

		2009-10	2010-11	2011-12	2012-13	Accroissement Annuel Moyen	
Effectifs Pré scolarisés	Ensemble	Garçons	34 027	47 580	54 909	65 952	24,7%
		Filles	33 651	48 442	55 266	67 035	25,8%
		Ensemble	67 678	96 022	110 175	132 987	25,3%
	Rural	Garçons	10 333	18 027	21 170	26799	37,4%
		Filles	10 008	18 381	21 221	27067	39,3%
		Ensemble	20 341	36 408	42 391	53866	38,4%
	Communautaire	Garçons	5 733	10 991	12 850	16 316	41,7%
		Filles	5 688	11 710	12 974	16 772	43,4%
		Ensemble	11 421	22 701	25 824	33 088	42,6%
	Privé	Garçons	5 944	6 955	7 038	8 686	13,5%
		Filles	6 036	7 012	6 942	8 263	11,0%
		Ensemble	11 980	13 967	13 980	16 949	12,3%

Les effectifs d'enfants encadrés au préscolaire ont connu une augmentation significative entre 2009-10 et 2012-13; passant de 67 678 à 132 987 enfants, soit un rythme de progression annuel moyen de 25,3 % sur la période. Les structures gérées par les communautés dont le nombre d'inscrits est passé de 11 421 en 2009-10 à 33 088 en 2012-13, ont ainsi presque triplé leurs effectifs avec une parité remarquable entre filles et garçons.

Il faut noter qu'il n'y a pas de disparité marquée entre filles et garçons dans la pré-scolarisation des enfants en 2013, car le rapport filles/garçons est de un (1). Au niveau du privé cet indice est de 0,95.

Contrairement au cycle de base 1, le communautaire contribue fortement à l'accroissement des effectifs du préscolaire avec 42,6 %.

Tableau 3 : Evolution du Taux Brut de pré-scolarisation

Taux Brut de Pré-scolarisation (%)	sexe	2009-10	2010-11	2011-12	2012-13	Gain
	Garçons	4,7	5,6	6,4	7,3	2,6
	Filles	4,6	5,7	6,3	7,5	2,9
	Ensemble	4,6	5,7	6,3	7,4	2,8

Le Taux brut de pré-scolarisation a gagné 2,8 points de pourcentage entre 2009-10 et 2012-13. Il est passé de 4,6% à 7,4 %. Entre 2011-12 et 2012-13, ce taux n'a gagné que 1,1 point de pourcentage. Mais ces résultats sont appréciables car l'objectif de 5% visé à la fin du programme décennal de développement de l'éducation (PDDE) en 2013 est déjà atteint en 2011.

2.1.2 Personnels enseignant et d'encadrement

Le nombre d'enseignants du préscolaire est passé de 3 486 en 2012 à 4 335 en 2012 soit un accroissement de 24,4%. Dans cet ordre d'enseignement, le personnel enseignant est essentiellement composé de femmes qui représentent plus de 89% des enseignants.

L'encadrement pédagogique du personnel enseignant est assuré actuellement par 11 inspectrices.

2.1.3 Structures et infrastructures

Tableau 4 : Evolution du nombre d'établissements et de classes

		2009-10	2010-11	2011-12	2012-13	Accroissement Annuel Moyen
Nombre d'établissements du préscolaire	Total	826	1283	1500	2076	36,0%
	Rural	375	683	800	1178	46,5%
	Communautaire	201	446	547	830	60,4%
	Privé	137	160	154	198	13,1%
Nombre de salles de classe	Total	2 264	2 332	2528	3571	16,4%
	Rural	844	857	970	1286	15,1%
	Communautaire	490	529	627	791	17,3%
	Privé	386	355	328	571	13,9%

Le nombre d'établissements du préscolaire ne cesse d'augmenter depuis le démarrage du PDDE (253 en 2003-04). De 826 en 2009-10, les structures d'accueil du préscolaire sont passées à 2 076 en 2013, soit un accroissement annuel moyen de 36%. Sur la même

période, les établissements communautaires ont progressé de 60,4% en moyenne par an. Jadis considérée comme une affaire urbaine, l'implantation des jardins d'enfants devient de plus en plus forte en zone rurale qui compte 56,7 % du total des jardins en 2013 avec 40,5% des effectifs totaux.

Au cours de la même période, le nombre de salles de classe a augmenté significativement mais malheureusement pas dans les mêmes proportions que les effectifs d'enfants inscrits, ce qui se traduit par un fort ratio enfants/classe de 37, alors que la norme nationale visée est de 25 enfants/classe.

En somme, l'accroissement notable des structures d'accueil est dû à la diversification de l'offre avec notamment la création des Jardins d'Enfants au sein de certaines écoles publiques du cycle primaire, la création des jardins d'enfants communautaires soutenus et encouragés par les Institutions telles que le PNUD, la JICA , l'UNICEF, etc.

2.1.4 Environnement des jardins d'enfants et classes maternelles

La richesse du contexte environnemental des jardins d'enfants et classes maternelles est l'un des déterminants fondamentaux de la protection et de l'éveil de la petite enfance. Malgré cette nécessité d'avoir une gamme de constituants favorisant la protection et l'éveil, force est de constater qu'au Niger, il y a peu d'établissements qui possèdent des éléments essentiels tels que l'eau potable, des latrines fonctionnelles, les équipements d'éveil comme les balançoires, hamacs, toboggans, cercle de pneus, sautoirs, Etc.

Tableau 5: Evolution du nombre d'établissements disposant de latrines fonctionnelles, de points d'eau moderne et d'électricité

		2009-10	2010-11	2011-12	2012-13
Nombre d'établissements du préscolaire	Total	826	1283	1500	2076
	Rural	375	683	800	1178
	Communautaire	201	446	547	830
	Privé	137	160	154	198
Nombre d'établissements ayant des latrines fonctionnelles	Total	264	385	457	535
	Rural	43	127	175	206
	Communautaire	30	98	119	146
	Privé	97	116	121	141
Nombre d'établissements ayant de points d'eau moderne (PEM)	Total	378	423	532	618
	Rural	113	96	193	194
	Communautaire	54	73	97	133
	Privé	109	121	115	138
Nombre d'établissements ayant de l'électricité	Total	145	181	203	231
	Rural	22	27	56	60
	Communautaire	11	24	25	29
	Privé	85	97	95	106

La disponibilité de latrines fonctionnelles dans le préscolaire s'est améliorée entre 2009-10 et 2012-13, car le nombre de jardins possédant au moins une latrine fonctionnelle est passé de 264 à 535, soit une augmentation annuelle moyenne de 26,5%. Cependant, seulement 25,8% des jardins d'enfants disposent de latrines fonctionnelles en 2013. On notera que dans le public, mais surtout en milieu rural, la création de centres ne s'accompagne pas toujours d'une dotation en latrine. Seulement 17,5% des établissements de la zone rurale disposent de latrines fonctionnelles.

La disponibilité en points d'eau moderne est meilleure (29,8%) à celle des latrines fonctionnelles (26,5%). Cependant, la situation du milieu rural en 2012-13 s'est dégradée par rapport à 2011-12 malgré l'augmentation du nombre d'établissements. Ainsi, 16,5% des établissements ont accès à une eau de qualité en 2013 contre 24,1% en 2012. Par contre dans le secteur privé, la disponibilité en eau est remarquable, avec une centaine de centres équipés d'eau. En somme, dans l'optique d'une meilleure promotion de l'hygiène et de l'assainissement dès la petite enfance, il est nécessaire de doter davantage les établissements en latrines fonctionnelles et en point d'eau moderne surtout en milieu rural dans les centres publics qui présentent le plus de déficits.

Les établissements du préscolaire sont faiblement dotés en électricité. En 2012-13, 11,1% des établissements disposent d'électricité. Cette situation est beaucoup plus inquiétante en zone rurale avec 5,1% des établissements dotés en électricité.

2.2 Cycle de base 1 (enseignement primaire)

Le cycle de base 1 ou enseignement primaire correspond au niveau 1 de la Classification Internationale Type de l'Education (CITE). Il accueille officiellement en première année d'études les enfants âgés de six à sept³ ans. Le cycle dure six années et seulement deux redoublements sont permis.

Le cycle de base 1 a enregistré des avancées très significatives en matière d'accès et de couverture. Les effectifs scolarisés sont en constante augmentation, même si on enregistre une baisse sensible de nouveaux entrants par rapport à l'année 2011. Les indicateurs sur la qualité de l'éducation sont dans l'ensemble d'un niveau appréciable.

On note cependant une persistance des disparités entre filles et garçons, entre milieux (urbain et rural) et entre régions.

2.2.1 Performances en matière d'accès et de couverture

Les performances en matière d'accès et de couverture sont appréciées ici à partir des indicateurs couramment utilisés que sont : i) l'évolution des nouveaux inscrits en première année du cycle de base 1 ; ii) les effectifs totaux ; iii) le taux brut d'admission en première année d'études primaires et (iv) les taux brut et net de scolarisation.

³ LOSEN

2.2.1.1 Performances en matière d'accès

Tableau 6 : Evolution des nouveaux inscrits en première année d'études du cycle de base 1

Sexe	2009-10	2010-11	2011-12	2012-13	Accroissement annuel moyen (%)
Ensemble	463 160	469 917	475 166	497 668	2,4%
Garçons	249 941	254 235	255 423	271 444	2,8%
Filles	213 219	215 682	219 743	226 224	2,0%

Entre 2009-10 et 2012-13, le nombre de nouveaux inscrits en première année d'études primaire est passé de 463 160 à 497 668 élèves, soit un accroissement annuel moyen de 2,4% . Sur la même période, l'accroissement de l'effectif des garçons est plus important que celui des filles (2,8% contre 2,0%).

Tableau 7 : Evolution du Taux Brut d'Admission au CI

%	2009/10	2010/11	2011-12	2012-13	Gain en points
Ensemble	98,6	99,8	97,9	99,2	0,6
Garçons	105,2	106,6	103,9	106,9	1,7
Filles	92	92,7	91,7	91,3	-0,7
Urbain (U)	117,1	111,3	122,1	114,5	-2,6
Rural (R)	94,3	96,7	91,2	95,1	0,8
(U)- (R)	22,8	14,6	30,9	19,4	-3,4

Entre 2010 et 2013, le TBA a connu une hausse de 0,6 points pourcentage (passant de 98,6% en 99,2%). Mais ce taux a connu une baisse de 0,7 point pourcentage par rapport pour les filles au moment où celui des garçons connaît une hausse de 1,7 points pourcentage.

En ce qui concerne le milieu de résidence (urbain et rural), on constate que le taux s'est nettement amélioré en zone rurale avec un gain de 0,8 points pourcentage entre 2010 et 2013 contrairement à la zone urbaine qui enregistre une baisse de 2,6 points pourcentage. On note par ailleurs une sensible amélioration des disparités par rapport à 2012, car l'écart urbain –rural est passé de 30,9 points à 19,4 points pourcentage.

Tableau 8 : Taux Brut d'Admission et disparités entre régions

DREN	Taux brut d'admission						<u>Indice de disparité en 2012-13</u>	
	2011-12			2012-13			Régional 2013	F/G 2013
	Total	Garçons	Filles	Total	Garçons	Filles		
Agadez	109,2	116,2	102	113,9	120,0	107,5	1,1	0,9
Diffa	88,2	88,7	87,5	89,8	90,3	89,3	0,9	1,0
Dosso	99,5	105	93,9	103,5	111,2	95,7	1,0	0,9
Maradi	91,4	101,1	81,6	97,9	110,1	85,5	1,0	0,8
Niamey	152,2	151	153,3	143,3	143,3	143,3	1,4	1,0
Tahoua	90,3	102	78	96,9	110,7	82,2	1,0	0,7
Tillabéry	102,2	103,8	100,5	104,0	108	99,9	1,0	0,9
Zinder	92,3	95,9	88,5	82,1	85,8	78,3	0,8	0,9
Ensemble	97,9	103,9	91,7	99,2	106,9	91,3	1,0	0,9

Les disparités entre régions en matière d'accès en première année du cycle de base 1 bien qu'elles soient réduites, demeurent encore. En 2013, six régions présentent un indice supérieur ou égal à (1,0). Ce qui veut dire que ces régions ont enregistré des taux supérieurs ou égal au taux brut d'admission national. Il s'agit des régions de Niamey, d'Agadez, de Dosso, de Maradi, de Tillabéry et de Tahoua. Les régions de Diffa et de Zinder convergent également vers la moyenne nationale avec respectivement un indice de 0,9 et 0,8. Ces résultats nous montrent que les disparités entre régions en matière d'accès en première année du cycle de base 1 sont entrain de se réduire.

Quant à la disparité entre sexe, les résultats sont aussi encourageants avec un indice de parité filles/garçons de 0,9. Deux régions ont atteint la parité en 2013. Il s'agit de Diffa et de Niamey. Les autres régions convergent vers la parité, étant donné que le plus bas indice est 0,7 (Tahoua).

2.2.1.2 Performances en matière de couverture

Le cycle de base 1 a enregistré des avancées significatives ces dernières années en matière de couverture. Ces avancées sont le fruit d'importantes innovations entreprises dans l'optique de l'universalisation de l'enseignement primaire à travers la mise en œuvre du Programme Décennal de Développement de l'Education(PDDE). Cet intérêt particulier s'est manifesté aussi bien du côté des communautés et autorités éducatives que de celui des partenaires techniques et financiers pour soutenir l'enseignement de base conformément aux engagements de l'Education Pour Tous (EPT).

2.2.1.2.1 Evolution des effectifs totaux d'élèves

Tableau 9 : Evolution des effectifs de 2009-10 à 2012-13

Sexe	2009-10	2010-11	2011-12	2012-13	Accroissement annuel moyen
Ensemble	1 726 452	1 910 166	2 050 656	2 166 268	7,9%
Garçons	970 276	1 066 576	1 136 315	1 197 617	7,3%
Filles	756 176	843 590	914 341	968 651	8,6%

Au cours de la période 2009-2010 à 2012-13, le nombre d'élèves au cycle de base 1 est passé de 1 726 452 à 2 166 268, soit un accroissement annuel moyen de 7,9%. Au cours de cette même période, l'accroissement des effectifs est plus important chez les filles que les garçons avec des taux d'accroissement annuel moyen respectif de 8,6% et 7,3%. Mais de façon générale, on constate un ralentissement dans le rythme d'accroissement des effectifs au cours des trois dernières années.

2.2.1.2.2 : Evolution du Taux brut de scolarisation

Tableau 10 : Evolution du Taux Brut de Scolarisation par sexe et milieu de résidence de 2011-12 à 2012-13

	2009-10	2010-11	2011-12	2012-13	Gain
Ensemble	72,9	76,1	79,2	82	9,1
Garçons	81,9	84,9	87,8	89,5	7,6
Filles	63,9	67,3	70,7	74,7	10,8
Urbain	80,8	99,1	108,2	105,2	24,4
Rural	70,3	70	71,4	74,6	4,3
Indice parité F/G	0,78	0,79	0,8	0,83	0,05
Indice parité U/R	1,15	1,42	1,5	1,41	0,26

Sur la période 2009-10/09 à 2012-13, le taux brut de scolarisation (TBS), a connu une hausse de 9,1 points de pourcentage. Au cours de la même période, le TBS de filles a gagné 10,8 points de contre 7,6 points pourcentage pour les garçons.

L'indice de parité Fille/garçon évolue lentement en faveur des filles, en passant de 0,78 en 2009-2010 à 0,83 en 2012-13. Au cours de la même période, l'écart entre les milieux urbain et rural se creuse davantage. En effet, l'indice de disparité urbain-rural est passé de 1,15 en 2009-2010 à 1,41 en 2012-13. Même si les résultats sont globalement appréciables pour la parité entre sexe en termes de scolarisation, l'attention doit être portée sur l'élimination totale des disparités.

Tableau 11 : Evolution du Taux Brut de Scolarisation par sexe et région de 2011-12 à 2012-13

DREP/A/PLN/EC	Taux de Scolarisation(%)						Indice de disparité en 2012-13	
	2011-2012			2012-2013			Région 2013	F/G 2013
	Total	Garçons	Filles	Total	Garçons	Filles		
Agadez	91	95,5	86,4	93,5	98,2	88,8	1,1	0,9
Diffa	63,1	62,9	63,3	67,9	68	67,8	0,8	1,0
Dosso	79,2	89,2	69,1	81,8	91,2	72,3	1,0	0,8
Maradi	82,7	96,4	69,1	85,4	99,5	71,5	1,0	0,7
Niamey	120,3	120,2	120,4	122,4	122,3	122,5	1,5	1,0
Tahoua	75,8	90,1	61,1	76,2	82,5	69,6	0,9	0,8
Tillabéri	72,7	76,2	69,3	75,3	78,6	72,0	0,9	0,9
Zinder	72,1	77,4	66,8	72,6	78,1	67,1	0,9	0,9
Ensemble	79,2	87,8	70,7	82,0	89,5	74,7	1,0	0,8

Il ressort de l'analyse du tableau que quatre régions ont un Taux Brut de Scolarisation supérieur ou égal à la moyenne nationale (82,0%) en 2013. Les autres régions ont des résultats aussi appréciables, et seule la région de Diffa présente un écart important de 14.1 points pourcentage par rapport à la moyenne nationale. Pour ce qui est de la parité fille/garçon, seules les Régions de Niamey et Diffa ont atteint la parité.

2.2.2 Performances en matière de qualité

Les performances en matière de qualité sont appréciées ici à partir de trois indicateurs : le taux d'achèvement primaire, le taux de réussite aux examens de fin de cycle de base 1 et le taux de survie.

2.2.2.1 Taux d'achèvement primaire

Le taux d'achèvement est le rapport entre les promus (non redoublants) en dernière année d'études du cycle de base 1 (CM2) et la population des enfants qui ont officiellement l'âge d'être à ce niveau d'études (12 ans). Cet indicateur avec le TBA permettent d'apprécier la capacité du système éducatif à maintenir jusqu'au terme du cycle, les enfants y accédant.

Tableau 12 : Evolution du taux d'achèvement primaire (TAP en %)

%	2009-10	2010-11	2011-12	2012-13	Gain
Ensemble	49,3	51,2	55,8	56,4	7,1
Garçons	57,1	59,7	63,9	65,5	8,4
Filles	41,5	42,6	47,7	49,1	7,6
Urbain	64,9	74,5	87,2	67,8	2,9
Rural	44,2	45	47,5	49,7	5,5

Au cours de la période 2009-2010 et 2012/13, le TAP a gagné 7,1 points pourcentage (passant de 49,3% à 56,4%). Cette amélioration du TAP est plus marquée chez les garçons (8,4points de gain) que chez les filles (7,6 points de gain). Par rapport au milieu, le TAP en milieu rural a gagné 5,5 points pourcentage sur la même période alors que le milieu urbain n'a gagné que 2,9 points de pourcentage.

Tableau 13 : Evolution du Taux d'achèvement par sexe et région de 2011-2012 à 2012-13

	Taux d'Achèvement Primaire (TAP en %)						Indice de parité 2012-13	
	2011-2012			2012-2013			Région. 2013	F/G 2013
	Total	Garçons	Filles	Total	Garçons	Filles		
DREP/A/PLN/EC								
Agadez	61,6	62,1	61,1	67	68,3	65,8	1,2	1,0
Diffa	36,2	35,5	37	44,5	43,1	45,9	0,8	1,1
Dosso	64,5	75,1	53,8	59	69,3	48,6	1,0	0,7
Maradi	60,4	74	46,9	60,4	71,7	49,3	1,1	0,7
Niamey	99,1	87,9	101,4	96,7	94,9	98,6	1,7	1,0
Tahoua	50	63,5	36,2	55,4	69	41,5	1,0	0,6
Tillabéry	45,6	49,6	41,6	45,6	47,6	43,6	0,8	0,9
Zinder	47,8	52,2	42,8	48,2	52,8	43,5	0,9	0,8
Ensemble	55,8	63,9	47,7	56,4	65,5	49,1	1,0	0,7

L'amélioration sensible du TAP en 2013 (0,6 points) par rapport à 2012 résulte de la contribution globale des huit régions du Niger. Mais cette contribution varie selon la région. En effet, cinq(5) ont contribué fortement à l'atteinte de ce résultat avec des TAP supérieur ou égal au taux national. Ces Régions enregistrent des indices de parité supérieur ou égal à un(1). Les trois autres régions ont enregistré aussi des indices proches de l'unité, variant entre 0,8 et 0,9. L'indice de parité F/G au niveau national est établi à 0,7. A ce niveau, trois régions, Agadez(1,0), Diffa(1,1) et Niamey (1,0) ont déjà atteint la parité entre les sexes. Les autres régions oscillent entre 0,6 et 0,9.

Tableau 14 : Evolution du taux de réussite au CFEPD- CEPE-FA par sexe et milieu de résidence

	Session 2008	Session 2009	Session 2010	Session 2011	Session 2012	Gain
						2009 - 2012
Ensemble	53,3	58,7	63,5	56,7	57,2	3,9
Garçons	55,3	60,2	64,9	57,6	57,7	2,4
Filles	50,3	56,6	61,6	55,4	56,4	6,1
Urbain	50,3	63	67,1	62,8	61	10,7
Rural	59,4	56,5	61,8	54,1	56,2	-3,2

Même si on constate un gain positif de 3,9 points du taux global de réussite au CFEPD-CEPE-FA entre la session de 2008 et celle de 2012, ce taux a enregistré une baisse de 6,3 points par rapport à la session de 2010. Cette baisse des résultats des examens à la session de 2011 a été observée à tous les niveaux. Les résultats des garçons ont connu une baisse de 7,2 points et ceux des filles de 6,2 points par rapport à la session 2010.

Selon le milieu de résidence, les résultats enregistrés à la session 2012 au niveau rural ont connu une baisse de 5,2 points par rapport à 2010. Il en est de même pour le milieu urbain avec 6,1 points de pourcentage.

2.2.2.2 Résultats aux examens de fin de cycle de base 1

Parmi les indicateurs retenus pour mesurer la qualité de l'enseignement primaire, il y a le taux de réussite aux examens de fin de cycle.

Tableau 15: Résultats au CFEPD- CEPE-FA par région

Région	session 2011		session 2012		Gain	
	Total	Filles	Total	Filles	Total	Filles
Agadez	52,2	51,9	56,6	57,2	4,4	5,3
Diffa	72,8	71,7	73	72,5	0,2	0,8
Dosso	51,1	49,1	62,5	61,0	11,4	11,9
Maradi	42,5	37,2	48,7	46,7	6,2	9,5
Niamey	64,5	64,7	72,1	73,4	7,6	8,7
Tahoua	54,6	51,7	64,3	63,0	9,7	11,3
Tillabéry	58,4	57,6	63,4	63,2	5,0	5,6
Zinder	76,5	75,7	38,2	36,7	-38,3	-39,0
Ensemble	56,7	55,4	57,2	56,4	0,5	1,0

A la session de 2012, à l'exception de Zinder qui a perdu 38.3 points pourcentage par rapport à l'année précédente, toutes les régions ont enregistré des gains positifs sur leur taux de réussite aux CFEPD et CEPE-FA. Les régions de Dosso et de Tahoua ont gagné plus des points avec respectivement 11.4 et 9.7 points par rapport à la session 2011.

2.2.2.3 le taux de survie au cycle de base I

Tableau 16 : Taux de survie selon le sexe en 2012/13

Indicateurs	Filles	Garçons	Ensemble
Taux de survie au CM2 (%)	58,5	61,7	60,3
Coefficient d'efficacité (%)	42,5	44,8	43,9
Diplômés	331	357	346
Dont sans redoublement	234	257	246

L'analyse du tableau ci-dessus indique que sur 100 élèves inscrits au CI seulement 60 parviennent au CM2 y compris le redoublement. Le coefficient d'efficacité du système est de 43,9%, ce qui signifie que pour produire deux (2) diplômés, il faudrait recruter 3 élèves au cours d'initiation (CI).

Sur 1000 élèves recrutés au CI, 346 obtiennent leur diplôme de fin de cycle. Parmi eux, seulement 246 obtiennent ce diplôme sans aucun redoublement. Les filles survivent moins que les garçons avec 58,5% contre 61,7%.

Tableau 17 : Situation des enfants handicapés dans les écoles en 2012-13

	Garçons	Filles	Total
Sourds	275	163	438
Aveugles	142	98	240
Autres	4796	3113	7909
Total	5213	3113	8326

Le Niger compte quatre (4) écoles spécialisées et vingt six (26) classes intégratrices où sont enseignés aveugles et sourds en âge d'aller à l'école.

D'après le recensement scolaire de 2012-2013, 8 326 présentent de handicap dont 438 sourds et 240 aveugles.

Le système éducatif nigérien prend en charge les enfants handicapés selon trois formules :

- Les écoles spécialisés qui accueillent des enfants de même handicap, comme celle des sourds, celle des aveugles,...où les enfants restent jusqu'à la fin du cycle primaire ;

- Les écoles ordinaires avec des classes intégratrices qui accueillent des enfants déficients sensoriels au sein d'une classe spéciale pendant 4 ans et par la suite ils sont intégrés au CE2 dans une classe ordinaire ;
- Les écoles inclusives où les enfants handicapés et ceux dits « normaux » commencent ensemble à partir du CI, celle-là est une nouvelle option de l'Etat nigérien.

Cependant, la plupart des enfants handicapés n'ont pas accès à la scolarisation. Pour preuve, 3 973 ont été identifiés suite à une enquête conjointement menée par la Direction de l'Enseignement du Cycle de Base1 et l'ONG handicap International. Ces enfants n'ont pas pu intégrer les structures existantes qui ne peuvent pas répondre à leurs besoins pour les raisons suivantes :

- Insuffisance d'enseignants qualifiés ;
- Impréparation des écoles d'accueil.

De 2008 à 2013, seulement 162 enseignants ont reçu des formations de niveaux différents, en dehors de Niamey et de Maradi dont les formations sont supportées par l'ONG Handicap International. Cependant, ces derniers ne reçoivent pas d'accompagnement conséquent.

2.2.3 Personnel enseignant et d'encadrement pédagogique

Tableau 18 : Evolution du nombre d'enseignants de 2002-03 à 2012-13

	02-03	03-04	04-05	05-06	06-07	07-08	08-09	09-10	10-11	11-12	12-13
Effectif des enseignants	20 553	22 427	24 091	28 163	31 131	34 117	40 021	44 710	48 976	52 913	59 653
Dont Femmes	7 091	7 876	9 121	11 200	13 366	15 235	18 171	19 975	22 133	24 337	28 006
% Femmes	35	35	38	40	43	45	45	45	45	46	47
Enseignants du public	19 746	21 497	23 379	27 059	29 632	32 679	38 128	42 929	47 031	50 923	57 337
Contractuels	10 228	12 428	14 673	19 261	23 053	25 803	31 630	36 696	37 184	41 242	46 407
% Contractuels dans le public	51,8	57,8	62,8	71,2	77,8	79,0	83,0	85,5	79,1	81,0	80,9

Les avancées significatives en matière de participation scolaire au cycle de base 1 résultent de l'amélioration de l'offre éducative, notamment le recrutement et le déploiement des enseignants. En effet, le personnel enseignant est passé de 20553 enseignants en 2002-03 à 31131 enseignants en 2006-07, puis à 59 653 en 2012/13; soit un accroissement annuel moyen sur la période de 11,2%. Cette forte augmentation du personnel enseignant est la réponse au besoin de plus en plus croissant de la demande d'éducation. Sur la même

période, la proportion des femmes dans ce personnel a positivement évolué passant de 35% à 47%.

Dans l'optique de réaliser les objectifs de la scolarisation universelle, le Niger a adopté une politique de recrutement d'un nouveau type d'enseignants pour faire face aux besoins induits par l'expansion du système. Il s'agit des enseignants contractuels. L'effectif de ce type d'enseignants est en constante augmentation. De 51,8% en 2002-03, la proportion des enseignants contractuels par rapport aux nombre d'enseignants dans le public est passée à 80,9% en 2012-2013.

2.2.4 Structures et infrastructures

2.2.4.1 Structures

Tableau 19 : Evolution du nombre d'établissements du cycle de base 1

	02-03	03-04	04-05	05-06	06-07	07-08	08-09	09-10	10-11	11-12	12-13
Nombre d'écoles	6770	7532	8301	8889	9490	10162	11610	12623	13763	14 631	15 505
Public	6553	7272	8019	8559	9161	9841	11265	12265	13393	14 278	15 111
Privé	140	173	189	194	212	224	249	262	274	278	315
Communautaire	77	87	93	136	117	97	96	96	96	75	79
Milieu rural	5994	6705	7380	8023	8379	8868	10107	11011	11945	12 505	13 266
% rural	88,5	89,0	88,9	90,3	88,3	87,3	87,1	87,2	86,8	85,5	85,6

Le nombre d'écoles du cycle de base1 a connu une augmentation substantielle au cours de la période 2002-03 à 2012/13 ; passant de 6 770 à 15 505 écoles. Cette augmentation répond au souci de rendre accessible l'école à tous les enfants.

Le nombre d'établissements relevant du secteur privé ne représente que 2% du total (proportion assez faible au regard du développement du cycle de base 1) passant de 140 en 2001-02 à 315 établissements en 2012-13. Quant aux écoles communautaires, après une période d'augmentation rapide de leur nombre, elles se sont stabilisées autour de 96 unités au cours des trois dernières années pour retomber à 79 unités en 2013.

La répartition selon le milieu montre que les établissements du cycle primaire sont concentrés dans le milieu rural avec 13 266 établissements sur les 15 505 que compte le niveau national soit 85 ,6% des établissements.

2.2.4.2 Infrastructures

Tableau 20 : Evolution du nombre de salles de classe de 2002-03 à 2012-13

	02-03	03-04	04-05	05-06	06-07	07-08	08-09	09-10	10-11	11-12	12-13
Nombre de salles de classe utilisées	19496	21022	23382	26479	28879	31574	36178	40499	44225	47376	52 541
dont en matériaux définitifs (état bon ou passable)	11421	11006	12470	12727	13547	15703	19108	19745	21915	23190	25 298
A réhabiliter	1093	1538	1643	1594	2595	1651	1784	2454	1753	1783	2311
Nombre de paillotes	6325	7056	8215	10022	11086	12924	15579	18300	20214	22068	24 388

Le développement de l'enseignement primaire a nécessité l'élargissement de la capacité d'accueil des écoles pour recevoir des effectifs d'élèves en constante augmentation. Aussi, le nombre de salles de classe utilisées est passé de 19 496 en 2002-03 à 28.879 en 2006-07 correspondants à la fin de la première phase du PDDE, puis à 52 541 en 2012/13, soit plus de 33 045 classes par rapport à la situation de 2002-03 correspondants à un accroissement annuel moyen de 10,4 %. L'expansion rapide de l'offre éducative a conduit à utiliser aussi bien des salles de classe en matériaux définitifs que des salles de classe en matériaux précaires (paillotes). Ainsi, le nombre des salles de classe en matériaux définitifs est passé de 11 421 en 2002-03 à 25 298 en 2012-13 soit 13 877 salles de classes construites au cours de cette période. Quant aux salles de classe nécessitant une réhabilitation, elles représentent en moyenne 5% des salles de classe utilisées par an sur la période 2002-03 à 2012/13. La proportion des salles en paillote ne fait qu'augmenter (32% en 2002/03 contre 46 % en 2012-13).

2.2.4.3 Les Comités de Gestion Décentralisée des Etablissements Scolaires (CGDES)

En début de chaque année scolaire, les CGDES des écoles primaires et des jardins d'enfants élaborent de plans d'actions annuels d'activités à réaliser au niveau de leur école. Ces plans d'actions sont d'abord validés par l'assemblée générale du village. Puis, les fédérations communales des CGDES (FC/CGDES) et les secteurs pédagogiques sont chargés de collecter les différents plans d'actions et les transmettre au niveau des inspections qui à leur tour les transmettent à la Direction Régional de l'Education. A ce niveau, ces plans d'actions sont analysés et validés au cours d'une réunion des inspecteurs. Il s'agit pour les CGDES de contribuer à l'amélioration de l'accès et de la qualité de l'éducation à travers la mise en œuvre des plans d'actions validés.

Tableau 21: Contribution des CGDES dans l'amélioration de l'accès en 2012-2013

Régions	Bilans Récupérés et analysés et validés	Nombre CGDES ayant construit des classes	Nombre de classes construites par les CGDES	Nombre moyen de classes construites par CGDES
Agadez	438	173	206	1,2
Diffa	750	510	1368	2,7
Dosso	1876	1829	3675	2,0
Maradi	2390	2093	5007	2,4
Niamey	705	256	439	1,7
Tahoua	2591	2372	4092	1,7
Tillabéry	2830	2213	3957	1,8
Zinder	2513	2105	5080	2,4
Ensemble	14 093	11 551	23 824	2,1

Source : CGDES 2013

En 2012-2013, il a été installé 15 810 CGDES (écoles primaires et jardins d'enfants), mais 14 093 bilans ont été validés. L'une des principales activités des CGDES est la construction des salles de classes notamment les paillotes améliorées. En effet, au cours de l'année 2012-2013, 11 551 CGDES ont construit 23 824 paillotes soit une moyenne de 2,1 paillotes par CGDES. Cette activité concourt à l'amélioration de l'accès au niveau des établissements scolaires car, avec un ratio moyen de 40 élèves par salle de classe, cette contribution des CGDES abriterait 952 960 élèves soit près de 2/5 de l'effectif total des élèves.

Tableau 22: Contribution des CGDES à l'amélioration de la qualité de l'éducation 2012-2013

Régions	Cours de rattrapage		Tutorat/étude de nuit	
	Nombre CGDES ayant réalisé cours de rattrapage	Nombre d'heures de cours de rattrapage	Nombre CGDES ayant réalisé tutorat/étude de nuit	Nombre d'heures de cours de tutorat/étude de nuit
Agadez	107	10725	95	10828
Diffa	414	19652	408	22843
Dosso	1624	137819	1083	120446
Maradi	1473	115560	1196	134719
Niamey	346	38912	7	970
Tahoua	2088	191941	1425	136560
Tillabéry	1696	115143	1374	103196
Zinder	1783	108044	1354	96920
Ensemble	9 531	737 796	6 942	626 482

Source : CGDES 2013

Deux activités sont retenues par les CGDES pour contribuer dans l'amélioration de la qualité de l'éducation. Il s'agit de : i) Cours de rattrapage et ii) Tutorat/étude de nuit. Toutes ces activités sont organisées à l'intention des élèves sous la supervision d'un enseignant. En 2012-2013, 9531 CGDES ont organisé des cours de rattrapage aux élèves pour un volume horaires de 737 796 heures soit en moyenne 77 heures par CGDES. Le tutorat/étude de nuit a été réalisé par 6 942 CGDES pour un total de 626 482 heures soit une moyenne annuelle de 90 heures par CGDES. La distribution du volume horaire de chacune de ces activités varie selon la région.

Tableau 23: Mobilisation des ressources par les partenaires de l'école en 2012-2013

Régions	Montant mobilisé par les CGDES	Montant mobilisé par les FCC	Contribution des Mairies	contributions autres partenaires	Total ressources mobilisées
Agadez	99 986 995	20 608 874	702 000	11 917 924	133 215 793
Diffa	55 740 810	2 628 650	206 000	993 000	59 568 460
Dosso	235 514 560	32 135 785	3 859 250	13 734 750	285 244 345
Maradi	271 033 640	15 353 615	1 113 390	681 325	288 181 970
Niamey	288 275 625	7 312 750	1 400 000	1 928 750	298 917 125
Tahoua	400 241 430	28 784 025	3 882 000	11 122 750	444 030 205
Tillabéry	376 472 515	17 475 095	2 734 650	1 020 350	397 702 610
Zinder	315 623 285	8 148 050	1 851 400	536 400	326 159 135
Ensemble	2 042 888 860	132 446 844	15 748 690	41 935 249	2 233 019 643

Source : CGDES 2013

En 2012-2013, plus de 2 milliards de francs CFA ont été mobilisés par les partenaires locaux de l'école que sont les CGDES, les FC/CGDES, les mairies et autres partenaires. Les CGDES ont contribué à hauteur de 91,5% du total des ressources suivi de FC/CGDES avec 5,9%. Ainsi, les contributions moyennes des CGDES et FC/CGDES s'élèvent à 144 958 F et 499 920 FCFA respectivement. Les mairies et les autres partenaires locaux ont contribué à hauteur de 2,6%.

Tableau 24 : Proportion d'écoles disposant d'eau et d'électricité de 2008-09 à 2012-13

		2008-09	2009-10	2010-11	2011-12	2012-13
Ecoles disposant d'eau	Total	1902	2239	2244	2189	2569
	Rural	1161	1478	1415	1322	1560
	% rural	11,5	13,4	11,8	10,6	10,1
Ecoles disposant d'électricité	Total	362	362	767	568	704
	Rural	114	122	482	290	354
	% rural	1,1	1,1	4,0	2,3	2,3

Entre 2008/09 et 2012/13, le nombre d'écoles disposant d'eau au cycle de base 1 est passé de 1902 à 2 569 soit une augmentation de 667 écoles. Le rythme a été cassé en 2011/12 avec 55 écoles de moins par rapport à 2010/11. En 2012/13, au niveau national, 16,6 % des écoles disposent d'eau courante. Mais cette présence d'eau varie selon le milieu de résidence. En effet, 45,1 % des écoles disposent d'eau courante en milieu urbain contre 11,8 % en milieu rural.

En ce qui concerne l'électricité, peu d'écoles en disposent (4,5% en 2012/13 sur l'ensemble du pays). En milieu rural, le nombre d'écoles disposant de l'électricité est passé de 482 écoles en 2010/11 à 354 écoles en 2012/13 soit, moins de 128 écoles sans électricité par rapport à 2011.

En 2012-13, seulement 2,7 % des écoles sont dotées d'électricité en milieu rural.

2.2.5 Mobiliers scolaires

Tableau 25 : Evolution du ratio élèves par table-banc.

	04-05	05-06	06-07	07-08	08-09	09-10	10-11	11-12	12-13
Urbain	3,9	3	3	3,1	3,2	3,7	3,3	3,6	3,4
Rural	4,4	4,2	3,9	4	4,3	4,7	4,9	5,1	5,3
Ensemble	4,2	3,8	3,9	3,7	3,9	4,4	4,3	4,6	4,6

L'enseignement du cycle de base 1 est caractérisé par une insuffisance de tables bancs. En effet, on dénombre quatre élèves pour une table-banc. Cette situation est plus aiguë en milieu rural où cinq élèves se partagent une table-banc contre trois(3) en milieu urbain.

Malgré le niveau d'accroissement des écoles en milieu rural, la dotation en tables bancs n'a pas suivie.

2.2.6 Manuels scolaires

La disponibilité de manuels scolaire est considérée comme un déterminant majeur dans l'amélioration des acquisitions des apprenants. L'option retenue dans le cadre du PDDE est de doter chaque élève du cycle de base 1 d'un manuel dans les disciplines fondamentales (lecture, mathématiques et sciences) et d'un(1) livre pour deux élèves dans les autres disciplines.

Tableau 26 : Evolution du nombre d'élèves par livre de lecture de 2003-04 à 2012-13

NIVEAU	03-04	04-05	05-06	06-07	07-08	08-09	09-10	10-11	11-12	12-13
CI	2,2	2,1	1,0	1,1	1,3	1,7	1,3	1,4	1,5	0,8
CP	2,3	2,6	0,9	1,2	1,2	1,6	1,2	0,7	1,5	1,7
CE1	3,0	2,5	1,0	1,1	1,4	1,5	1	1,2	1,6	1,6
CE2	2,3	2,4	1,0	1,2	1,3	1,5	0,9	1,1	1,5	1,8
CM1	2,4	1,9	1,2	1,3	1,4	1,5	1,0	1,1	1,3	1,6
CM2	2,9	2,4	1,1	1,5	1,7	1,8	1,0	1,2	1,5	1,8
Ensemble	2,5	2,3	1,0	1,2	1,3	1,6	1,1	1,0	1,5	1,4

Entre 2003-04 et 2011-12, le nombre d'élèves qui se partagent un manuel de lecture a considérablement varié. En effet, on note sur une première période de début du PDDE de 2002 à 2004, deux élèves se partagent un livre. Ce ratio a considérablement baissé de sorte qu'à partir de 2005-06, en moyenne chaque élève dispose d'un livre de lecture. Avec le vieillissement des stocks entre 2006-07 et 2009-10, on assiste à un relèvement du ratio au CM2 où près de deux élèves se partagent un livre. En 2012-13, on note une dégradation du ratio élèves livres par rapport à l'année 2011-12 surtout au CE2 et CM2.

Tableau 27 : Evolution du nombre d'élèves par livre de Mathématiques

NIVEAU	04-05	05-06	06-07	07-08	08-09	09-10	10-11	11-12	12-13
CI	3,6	1,7	2,5	3,9	5,3	3,9	1,7	2,1	1,5
CP	2,8	1,4	2,5	3,1	4,2	5,2	2,4	1,8	2,3
CE1	1,9	1,1	1,2	1,4	1,4	1	0,4	1,4	1,4
CE2	1,9	0,8	1,2	1,2	1,5	0,9	1,0	1,3	1,5
CM1	2,4	1,3	1,4	1,6	1,7	1	1,1	1,3	1,7
CM2	2,8	1,3	1,9	2,1	2,1	1,1	1,3	1,5	1,8
Ensemble	2,5	1,3	1,7	2	2,3	1,5	1,0	1,6	1,6

Tout comme le ratio élèves-livre de lecture, le nombre d'élèves qui se partagent un manuel de mathématiques a considérablement varié entre 2004-05 et 2012-13.

En 2012-13, on note que le ratio élèves – manuel de mathématiques n'a pas varié par rapport à 2012.

Cependant, le besoin en manuels de mathématiques est plus important que celui en manuels de lecture, en particulier dans les deux premiers niveaux d'études (CI et CP) où 2 élèves se partagent un (1) livre de mathématiques.

La disponibilité des manuels scolaires ne suit pas l'évolution rapide des effectifs. Cette situation crée chaque année de nouveaux besoins.

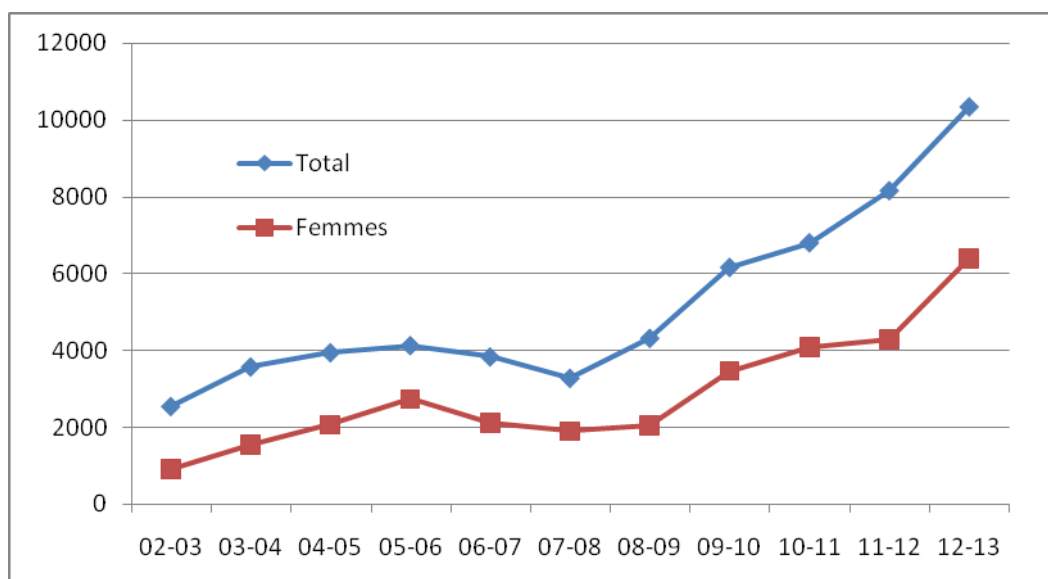
III. LES ECOLES NORMALES

Les écoles normales sont créées dans le but de i) former les diplômés de l'enseignement secondaire afin de leur donner les capacités pédagogiques à enseigner dans les écoles primaires en qualité d'instituteurs (I) ou d'Instituteurs Adjoints(IA). La durée de la formation varie selon le diplôme d'entrée dans l'institution (1 ans pour les bacheliers et 2 ans pour les brevetés ; ii) recycler les enseignants déjà en activité à travers les sections spéciales pour une durée d'un(1) an afin de renforcer leurs capacités pour mieux accomplir leur tâche. Les hommes et les femmes admis pour la formation dans les écoles normales sont appelés "Elèves-maîtres".

Tableau 28 : Evolution de l'effectif des élèves maîtres de 2002-03 à 2012-13

		02-03	03-04	04-05	05-06	06-07	07-08	08-09	09-10	10-11	11-12	12-13
Effectifs élèves maîtres	Total	2547	3575	3944	4131	3836	3281	4319	6163	6804	8161	10338
	Femmes	912	1557	2065	2741	2127	1898	2051	3463	4092	4286	6392

Graphique 3 : Evolution de l'effectif des élèves-maîtres de 2002-03 à 2012-13



En dix ans, l'effectif des élèves –maîtres a connu une forte augmentation, passant de 2547 en 2002-03 à 10338 élèves –maîtres en 2012-13 soit un accroissement annuel moyen de 15% même si on note par ailleurs une diminution au cours des années 2006-07 et 2007-08. L'effectif des femmes a quand à lui évolué suivant un accroissement annuel moyen de 21,5%, passant de 912 en 2002-03 à 6392 femmes en 2012-13. Les mêmes tendances à la baisse sont aussi observées au cours de la même période 2006-2008.

Cette augmentation des effectifs dans les écoles normales est en lien directe avec la politique éducative du pays relative à la qualité de l'éducation. C'est pourquoi, l'Etat, à travers le Ministère en charge de l'éducation a prévu de doter toutes les régions d'écoles normales afin de disposer d'enseignants en quantité et en qualité pour répondre au besoin de notre système éducatif.

Tableau 29 : Répartition des élèves - maîtres de 2012-13 par sexe selon le statut et la section

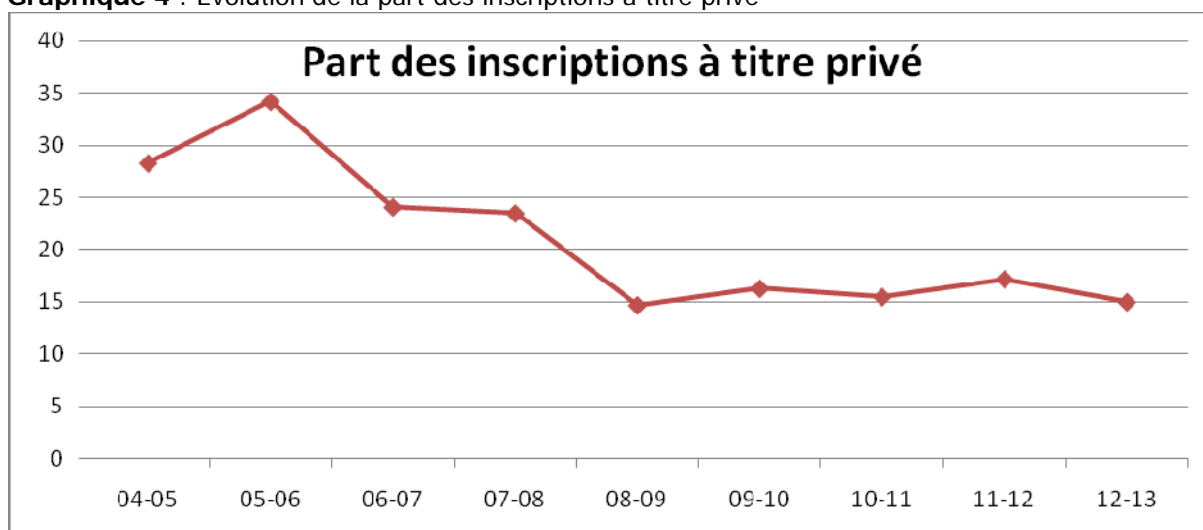
Sexe	Instituteurs		Instituteurs Adjoints		Section Spéciale		Toutes les sections		
	Public	Privé	Public	Privé	Public	Privé	Public	Privé	Total
Hommes	82	18	3496	190	160	0	3738	208	3946
Femmes	87	37	4762	1210	296	0	5145	1247	6392
Total	169	55	8258	1400	456	0	8883	1455	10338

A la rentrée 2012-13, les femmes représentent 61,8% de l'effectif total des élèves maîtres. Aussi, il ressort du tableau ci-dessus que les femmes inscrites à titre privé représentent 19, 5% de l'effectif total des femmes.

Tableau 30 : Evolution de la Part des inscriptions à titre privé de 2004-05 à 2012-13

		04-05	05-06	06-07	07-08	08-09	09-10	10-11	11-12	12-13
Part des inscriptions à titre privé	Total	3 818	4 131	3 836	3 281	4 319	6 163	6 804	8 161	10 338
	Privé	1080	1413	924	770	637	1 007	1 053	1 401	1 455
	% privé	28,3	34,2	24,1	23,5	14,7	16,3	15,5	17,2	14,1

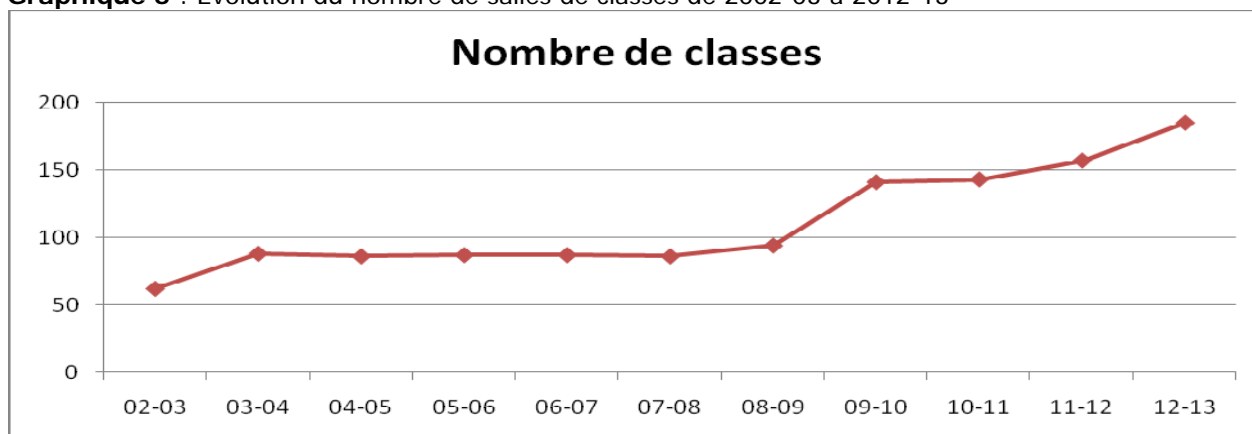
Graphique 4 : Evolution de la part des inscriptions à titre privé



La part du privé dans l'effectif des élèves –maîtres au niveau des sept(7) écoles normales a connu une évolution suivant une tendance à la baisse depuis le pic observé en 2005-06 correspondant à 34,2% soit six(6) points pourcentage de plus par rapport à l'année 2004-05. Ainsi, au bout de sept (7) ans, la part du privé a été réduite de plus de 20,1 points, (passant de 34,2% en 2005-06 à 14,1 % en 2012-13).

Tableau 31 : Evolution des Structures et Infrastructures de 2002-03 à 2012-13

	02-03	03-04	04-05	05-06	06-07	07-08	08-09	09-10	10-11	11-12	12-13
Nombre d'établissements	4	5	5	5	5	5	5	7	7	7	7
Nombre de classes	62	88	86	87	87	86	94	141	143	157	185

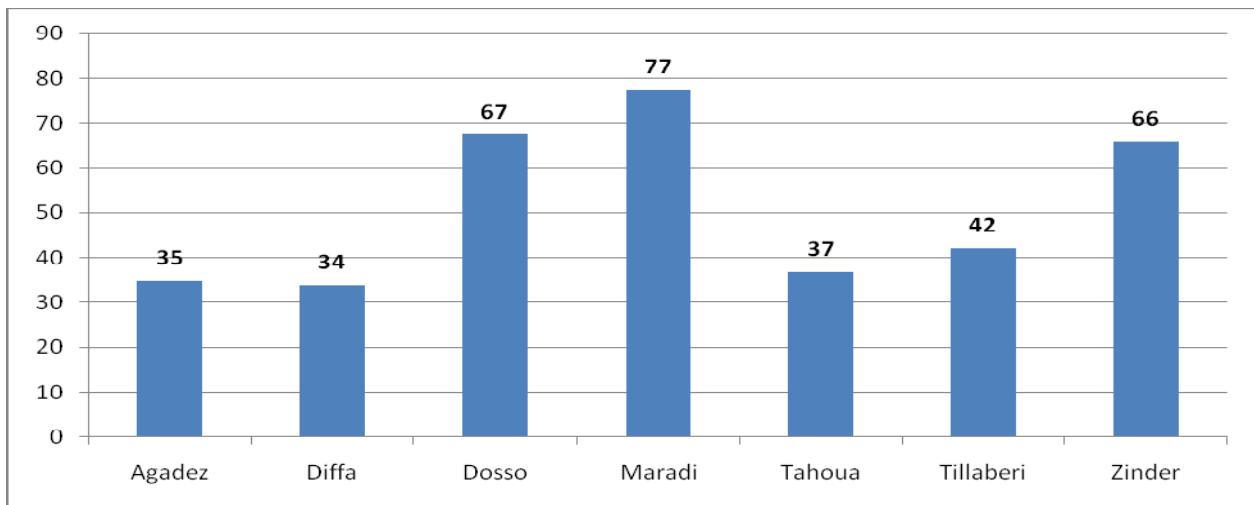
Graphique 5 : Evolution du nombre de salles de classes de 2002-03 à 2012-13

L'évolution des salles de classes a été en lien direct avec soit la réouverture des EN, ou l'ouverture (création) des nouvelles EN. En effet, la réouverture de l'EN de Tillabéry intervenue à l'an 1 de la première phase du PDDE ramenant le nombre des EN à cinq(5) a fait passer le nombre de salles de 62 en 2002-03 à 88 en 2003-04. Durant cinq(5) ans, le nombre de salles de classes a varié entre 86 et 88. Il a fallu en 2008-09 pour observer une légère augmentation ramenant le nombre de salles de classes à 94. Puis avec la nouvelle vision du ministère dans le cadre de la décentralisation et la recherche de la qualité de l'éducation, qui a conduit à la création des EN de Diffa et d'Agadez en 2010 portant ainsi le nombre des EN à sept(7), en même temps, le nombre de salles de classes est passé à 141, soit une augmentation de 47 salles par rapport à 2009. En 2012-2013, le nombre de salles de classes a presque doublé sa valeur de 2009 (94 en 2009 et 185 en 2013).

Tableau 32 : ratio élèves/salle de classe par région

	Elèves	Salles	EL/salle
Agadez	523	15	35
Diffa	407	12	34
Dosso	2225	33	67
Maradi	2402	31	77
Tahoua	844	23	37
Tillabéri	1304	31	42
Zinder	2633	40	66
Ensemble	10 338	185	56

Graphique 6 : ratio élèves/salle de classe selon la région



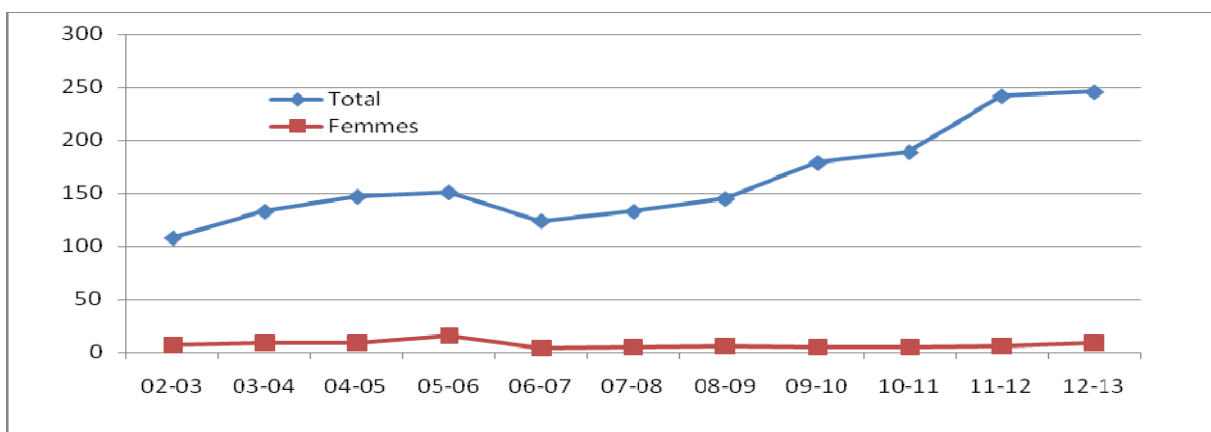
On observe en 2013 un ratio de 56 élèves-maitres par salle de classes. Mais cette valeur moyenne cache beaucoup de disparité selon les EN. En effet, quatre(4) EN sur sept (7) ont des ratios inférieurs à la moyenne nationale. Il s’agit de Diffa, Agadez, Tahoua et Tillabéry avec respectivement 34 ; 35 ; 37 et 42 élèves par salles de classe. Les EN de Maradi, Dosso et Zinder enregistrent des ratios de 77 ; 67 et 66 élèves-maîtres respectivement. Notons que l’effectif de ces trois (3) EN représente plus de 70% de l’effectif total des élèves –maitres en cette même année 2013.

Encadreurs

Tableau 33 : Evolution des encadreurs de 2002-03 à 2012-13

		02-03	03-04	04-05	05-06	06-07	07-08	08-09	09-10	10-11	11-12	12-13
Encadreurs	Total	108	133	147	151	124	133	145	179	189	242	246
	Femmes	7	9	9	16	4	5	6	5	5	6	9

Graphique 7 : Evolution des encadreurs de 2002-03 à 2012-13



Le nombre d'encadreur a connu une forte évolution entre 2003 et 2013, passant de 108 à 246 encadreurs soit un accroissement annuel moyen de 8,6%. Mais il est à remarquer une très faible participation des femmes (3,7% en 2013).

Tableau 34 : Répartition des enseignants par ENI selon le grade en 2012-13

Ecole Normale	Sexe	PES	CE	Prof de CEG	Inspecteurs	CP*	Instituteurs	Maitres et Prof d'EPS	Total
AGADEZ	Hommes	0	7	0	4	6	0	0	17
	Femmes	0	1	0	0	0	0	0	1
	Total	0	8	0	4	6	0	0	18
DIFFA	Hommes	0	6	0	0	4	0	1	11
	Femmes	0	1	0	0	0	0	0	1
	Total	0	7	0	0	4	0	1	12
DOSSO	Hommes	0	25	1	4	20	0	0	50
	Femmes	0	3	0	0	0	1	0	4
	Total	0	28	1	4	20	1	0	54
MARADI	Hommes	1	16	2	6	17	0	1	43
	Femmes	0	0	0	0	1	0	0	1
	Total	1	16	2	6	18	0	1	44
TAHOUA	Hommes	0	13	3	2	8	3	1	30
	Femmes	0	0	0	0	0	0	0	0
	Total	0	13	3	2	8	3	1	30
TILLABERI	Hommes	1	17	0	4	12	2	0	36
	Femmes	0	1	0	0	0	0	0	1
	Total	1	18	0	4	12	2	0	37
ZINDER	Hommes	0	25	1	4	18	0	3	51
	Femmes	0	0	1	0	0	0	0	1
	Total	0	25	2	4	18	0	3	52
Ensemble pays	Hommes	2	109	7	24	85	5	6	238
	Femmes	0	6	1	0	1	1	0	9
	Total	2	115	8	24	86	6	6	247

*Conseillers Pédagogiques

La création des écoles normales a suscité des débats et des réflexions sur le grade de l'enseignant type dans ces institutions. Un pédagogue ou un enseignant qui a une expérience confirmée dans ce domaine serait le mieux indiqué. C'est pourquoi, il a été fait appel aux professeurs du CEG, fruits de l'ancienne école de pédagogie. Mais ne pouvant pas couvrir le besoin, l'état a fait recours à d'autres corps. Aujourd'hui la majorité du corps enseignant est constitué de chargés d'enseignement soit 46,6% suivi de conseillers pédagogiques soit 34,8%.

IV. ALPHABÉTISATION ET FORMATION DES ADULTES

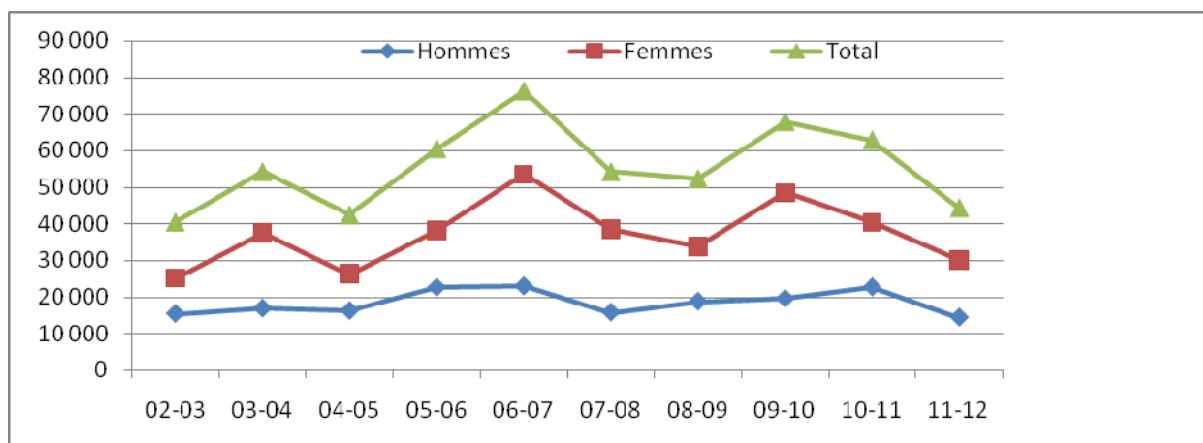
4.1 Performances en matière de couverture des structures d'alphabétisation

Les programmes d'alphabétisation et de formation des adultes sont conçus pour offrir la chance aux analphabètes un minimum de connaissances leur permettant de s'insérer dans la vie socioéconomique du pays. Cette formation est assurée dans les centres d'alphabétisation et de formation des adultes (classiques et Ajami) financés par l'Etat, les collectivités territoriales, les communautés et les partenaires techniques et financiers. De part de la stratégie du « faire-faire » en vigueur depuis 2004, ces quatre sources de financement confient à des opérateurs la mise en œuvre de la quasi-totalité de ces programmes.

Tableau 35 : Evolution des apprenants par sexe et du taux de fréquentation de 2002-03 à 2011-12

		Campagnes d'alphabétisation									
		02-03	03-04	04-05	05-06	06-07	07-08	08-09	09-10	10-11	11-12
Début campagne	Hommes	15 384	16 823	16 175	22 523	22 865	15 737	18 674	19 449	22 584	14342
	Femmes	25 107	37 429	26 270	38 062	53 503	38 498	33 682	48 542	40 381	30033
	Total	40 491	54 252	42 445	60 585	76 368	54 235	52 356	67 991	62 965	44375
Fin campagne	Hommes	11 465	11 496	11 731	16 205	17 005	11 279	16 115	14 894	12 046	11441
	Femmes	20 573	28 562	18 366	29 611	35 026	28 282	31 154	35 993	23 605	26533
	Total	32 038	40 058	30 097	45 816	52 031	39 561	47 269	50 887	35 651	37974
Taux de fréquentation	Hommes	74,53	68,34	72,53	71,95	74,37	71,67	86,30	76,58	53,34	79,8%
	Femmes	81,94	76,31	69,91	77,80	65,47	73,46	92,49	74,15	58,46	88,3%
	Total	79,12	73,84	70,91	75,62	68,13	72,94	90,28	74,84	56,62	85,6%

Graphique 8 : Evolution des apprenants



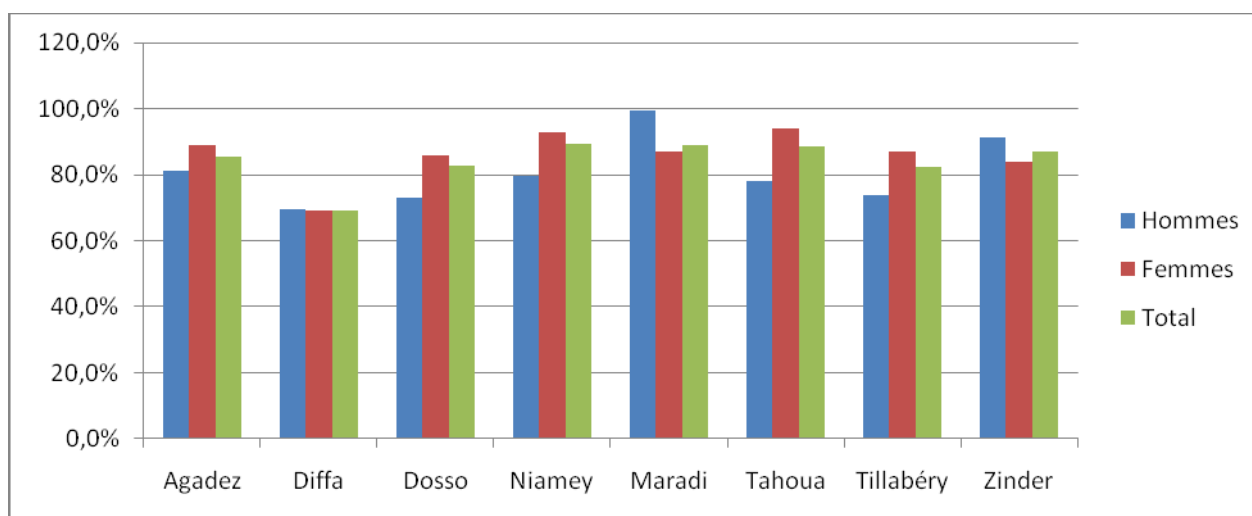
Depuis la mise en œuvre du Programme Décennal de Développement de l'Education (PDDE), la Politique Nationale de l'Alphabétisation et de l'Education Non Formelle (PNA/ENF) est celle de réduire considérablement le nombre d'analphabètes par un recrutement annuel massif d'apprenants dans les différents centres d'alphabétisation et d'éducation non formelle. Toutefois, on constate au niveau du volet alphabétisation que cette vision de massification des inscrits n'est pas soutenue. En effet, le graphique ci-dessus illustre une évolution en dents de scie des inscrits en débuts de campagne. Entre 2002-03 et 2003-04, le nombre d'inscrits a connu une augmentation de 34% correspondant à une ouverture de près de 650 centres d'alphabétisation. La baisse constatée en 2004-05 (avec plus de 11000 apprenants) correspond à la non ouverture en cette même année de plus de 500 centres. La campagne 2011-12 a aussi connu une importante baisse en nombre d'inscrits, soit 18 590 apprenants de moins par rapport à la campagne 2010-11. Tout naturellement, la même tendance s'observe au niveau des deux (2) sexes. Cette situation d'évolution irrégulière des centres d'alphabétisation et du coup du nombre d'apprenants inscrits s'explique par la nature aléatoire du financement des campagnes d'alphabétisation.

Ainsi, le MEP/A/PLN/EC doit engager des actions de plaidoyer ou de lobbying en faveur d'une alphabétisation de masse, vecteurs directs de l'atteinte des objectifs fixés dans la PNA/ENF en matière d'accès.

Tableau 36 : Taux de fréquentation (%)

Régions	Hommes	Femmes	Total
Agadez	81,2%	89,1%	85,6%
Diffa	69,4%	69,0%	69,1%
Dosso	72,9%	85,9%	82,6%
Niamey	79,8%	92,8%	89,3%
Maradi	99,5%	87,0%	88,9%
Tahoua	77,9%	94,0%	88,6%
Tillabéry	73,7%	87,0%	82,3%
Zinder	91,4%	83,9%	86,9%
Ensemble	79,8%	88,3%	85,6%

Graphique 9 ; Taux de fréquentation selon la région



L'une des préoccupations majeures en matière d'alphabétisation, tout comme dans tout autre sous système d'enseignement est i) comment améliorer la fréquentation dans les centres d'alphabétisation, ii) identifier les déterminants du phénomène d'abandon des centres, iii) comment remédier la situation constatée.

Une attention particulière est portée à la rétention des apprenants qui sont inscrits en début de campagne. Pour la campagne 2011-12, on a enregistré un taux de fréquentation de 85,6% en fin de campagne. Cela veut dire que moins de 15% d'apprenants inscrits en début n'ont pas pu terminer la campagne.

Les données du tableau révèlent que cette fréquentation est plus importante chez les femmes que chez les hommes (88,3% contre 79,8%). Cependant, cette disparité en faveur des femmes est à relativisée car dans certaines des régions comme Diffa, Maradi et Zinder les hommes sont plus fréquents. On remarque aussi que ce niveau de fréquentation est variable d'une région à une autre. Il s'en suit que les régions cachent des disparités. Trois(3) régions ont des taux de fréquentation inférieurs à la moyenne nationale. Il s'agit de Diffa (69,1%), Tillabéry (82,3%) et de Dosso (82,6%).

Tableau 37 : Evolution des alphabétisés et du taux de réussite par sexe au test final de 2002-03 à 2011-12

Année	Alphabétisés					
	Nombre			Taux de réussite (%)		
	Hommes	Femmes	Total	Hommes	Femmes	Total
2002-03	6 594	8 344	14 938	58	41	47
2003-04	6 253	13 499	19 752	54	47	49
2004-05	7 021	9 739	16 760	60	53	56
2005-06	9 321	14 401	23 722	57	49	52
2006-07	10 656	18 916	29 572	63	54	57
2007-08	6433	12826	19259	57	45	49
2008-09	10293	18023	28316	64	58	60
2009-10	8885	17474	26359	60	49	52
2010-11	6513	11715	18228	54	50	51
2011-12	7562	14329	21891	66	54	58

Les alphabétisés sont les apprenants qui arrivent jusqu'à la fin de campagne et qui réussissent au test de fin de campagne. Le taux de réussite est l'indicateur de mesure de la qualité des apprentissages. Entre 2002-03 et 2011-12, ce taux a connu des variations se traduisant par une évolution en dents de scie. Mais il est à constaté que ce taux a connu une amélioration sensible en 2011-12 soit une augmentation de 7 points par rapport à 2010-11. Cette amélioration est aussi constatée au niveau des deux sexes (12 points chez les hommes et 4 points chez les femmes). En conclusion, ce résultat reste encore loin (soit un écart de 17 points) de l'objectif de 75% fixé pour 2013 dans le cadre du PDDE. Une fois encore, des stratégies d'amélioration de ce taux devraient être trouvées et mises en œuvre afin de diminuer cet écart.

Tableau 38 : Taux de réussite par sexe et par région au test final en 2011-12

Régions	Alphabétisés			Taux de réussite (%)		
	Hommes	Femmes	Total	Hommes	Femmes	Total
Agadez	723	1153	1876	56	65	61
Diffa	264	436	700	62	61	61
Dosso	926	2393	3319	69	52	56
Maradi	1323	3618	4941	56	49	51
Niamey	143	764	907	76	79	78
Tahoua	1088	1960	3048	71	53	58
Tillabéry	1308	1973	3281	71	50	57
Zinder	1787	2032	3819	72	58	64
Ensemble	7562	14329	21891	66	54	58

(Source : bilan provisoire de la DGAENF/DSE)

L'examen des statistiques révèle que le taux de réussite national cache des disparités tant

au niveau des sexes qu'au niveau régional. Tout d'abord, trois(3) régions ont des taux inférieurs à la moyenne nationale (Maradi, 51% ; Dosso, 56% et Tillabéry 57%). Aussi, au niveau national, les hommes réussissent plus que les femmes (66% pour les hommes contre 54% pour les femmes). Cette situation est identique aux sept(7) régions à l'exception de Diffa où les femmes ont un taux de réussite de 65% contre 56% pour les hommes.

Tableau 39: Proportions (%) des alphabétisés par sexe par rapport aux inscrits en début campagne, de 2002-03 à 2011-12

Sexe	Campagnes d'alphabétisation									
	02-03	03-04	04-05	05-06	06-07	07-08	08-09	09-10	10-11	11-12
Hommes	42,86	37,17	43,41	41,38	46,60	40,88	55,12	45,68	28,84	53%
Femmes	33,23	36,07	37,07	37,84	35,36	33,32	53,51	36,00	29,01	48%
Total	36,89	36,41	39,49	39,15	38,72	35,51	54,08	38,77	28,95	49%

Pendant dix ans, une évolution très lente de la proportion des alphabétisés est observée. Cette proportion n'a jamais atteint la valeur de 40% à l'exception de la campagne 2007-08 qui a enregistré 54% et celle de 2011-12, 49%. Il faut noter que ces deux campagnes ont enregistré respectivement des taux de réussite de 60% et de 58% représentant des résultats fort appréciables.

4.2 Structures d'apprentissages

Tableau 40 : Evolution du nombre de centres d'alphabétisation de 2002-03 à 2011-12

		Campagnes d'alphabétisation									
		02-03	03-04	04-05	05-06	06-07	07-08	08-09	09-10	10-11	11-12
Total des centres		1658	2307	1786	2400	2871	2105	2399	2313	2038	1816
Zone	<i>Rurale</i>	1392	2117	1649	2054	2356	1906	2178	2076	1847	1505
	<i>Urbaine</i>	266	190	137	346	515	199	221	237	191	311
Type de financement	<i>BN</i>	7	2	0	0	ND	0	249	216	11	256
	<i>Coll</i>	128	14	0	76	ND	45	49	45	83	17
	<i>PTF</i>	1513	2291	1786	2324	ND	2060	2056	2052	1944	1534
	<i>Communauté</i>	-	-	-	-	-	-	-	-	-	11

Au cours de ces dix campagnes d'alphabétisation (2003-04 et 2011-12), l'évolution des centres d'alphabétisation est caractérisée par une progression en dents de scie. En effet, même si le nombre de centres a augmenté de 158 centres en 2011-12 par rapport 2002-03

(1658 en 2002-03 et 1816 centres en 2011-12), il a été enregistré une baisse de 222 centres par rapport à 2010-11. Aussi, la campagne de 2004-05 a enregistré une baisse de plus de 500 centres par rapport à celle de 2003-04 et au cours de la campagne de 2007-08 il a été enregistré plus de 760 centres qui n'ont pas ouvert. Somme toute, cette situation est en partie due aux caractères aléatoires du financement des programmes d'alphabétisation. Au nombre de ces sources de financement, on peut citer i) l'Etat à travers le budget national : au cours de la campagne 2011-12, 14% des centres soit 249 centres sont financés par le budget nationale contre 0,5% soit 11 centres à la campagne 2010-11. ii) les collectivités : Seuls 0,9% (soit 17 centres) des centres sont financé par les collectivités. Cela constitue une baisse par rapport à la campagne 2010-11 où 4,5% (soit 83 centres) des centres furent financés par les collectivités. iii) les partenaires techniques et financiers (PTF) : L'essentiel du financement des centres d'alphabétisation est assuré par les PTF. Pour la campagne 2011-12, 84,4% soit 1534 centres ont été financés par les PTF. Il faut noter que la totalité des centres ouverts à la campagne 2004-05 furent financés par les PTF. iv) La participation de la communauté au financement des centres d'alphabétisation a été perçue au cours de la campagne 2011-12 avec 11 centres ouverts. Cette initiative qui témoigne de l'intérêt manifeste des communautés à éradiquer l'analphabétisme est à encourager.

Par rapport à la répartition par milieu des centres d'alphabétisation, constat a été fait de leur Prédominance en milieu rural avec environ 82,9% des centres contre 17,1% en zone urbaine à la campagne 2011-12. Ce qui prouve que l'alphabétisation est essentiellement implantée dans la zone rurale.

Tableau 41 : Répartition des centres d'alphabétisation par zone et par région en 2011-12

Régions	Nombre de centres par zone		
	Urbaine	Rurale	Ensemble
Agadez	32	110	142
Diffa	24	45	69
Dosso	26	253	279
Maradi	41	462	503
Niamey	43	0	43
Tahoua	86	142	228
Tillabéry	29	256	285
Zinder	30	237	267
Ensemble	311	1505	1816

A la campagne 2011-12, la région de Maradi a ouvert plus de 27,7% des centres suivie de Tillabéry avec 15,7% et Dosso, 15,4%. La communauté urbaine de Niamey a ouvert moins de centres avec 2,4% de centres ouverts au cours de cette même campagne. Par rapport à l'ouverture des centres en zone rurale au cours de la campagne 2011-12, la région de Maradi a enregistré 462 centres, suivie toujours de Tillabéry et de Dosso avec respectivement 256 centres et 253 centres.

Tableau 42 : Evolution des BV4 et PV par source de financement de 2009-2010 à 2011-2012

Activités de post alphabétisation	Sources de financement	Campagnes d'alphabétisation		
		2009-2010	2010-2011	2011-2012
Bibliothèques villageoises	BN	99	5	19
	Coll	8	3	0
	PTF	997	936	1072
	Total	1104	944	1091
Presses villageoises	BN	47	0	0
	Coll	0	0	0
	PTF	8	15	34
	Total	55	15	34

Depuis 2002, il a été prévu dans le PDDE de développer l'environnement lettré par la création massive des BV et PV. Leur développement permettra de favoriser et de renforcer le processus de formation et de consolider les acquis des apprentissages. C'est pourquoi, les différents opérateurs Etat, collectivités, PTF) en alphabétisation créent et financent des centres de recherche que sont les bibliothèques et les Presses villageoises qui sont d'une utilité capitale au renforcement et à la pérennité des acquis des apprenants.

L'évolution de ces centres de consolidation des apprentissages devrait suivre le rythme de création des centres d'alphabétisation mais le constat est que ces centres évoluent lentement au cours des trois (3) dernières campagnes. En effet, le nombre de bibliothèques est passé de 1104 en 2010 à 944 en 2011 puis en 1091 en 2012 et celui des Presses villageoises de 55 à 15 puis à 34 au cours de la même période.

Tableau 43: Nombre de BV et PV selon la source de financement en 2011-12

	BN	Coll	PTF	Total
Bibliothèques villageoises	19	0	1072	1091
Presses villageoises	0	0	34	34

⁴ BV = Bibliothèques Villageoises ; PV = Presses Villageoises

Tableau 44 : Nombre de bibliothèques et presses villageoises par région selon la source de financement en 2011-12

Régions	Nombre de centres	Bibliothèques villageoises					Presses villageoises				
		BN	Coll	PTF	Total	Centres /BV	BN	Coll	PTF	Total	Centres/ PV
Agadez	142	0	0	57	57	2	0	0	0	0	-
Diffa	69	0	0	0	0	-	0	0	0	0	-
Dosso	279	0	0	86	86	3	0	0	0	0	-
Maradi	503	17	0	567	584	1	0	0	5	5	101
Niamey	43	0	0	20	20	2	0	0	0	0	-
Tahoua	228	0	0	62	62	4	0	0	29	29	8
Tillabéri	285	2	0	165	167	2	0	0	0	0	-
Zinder	267	0	0	115	115	2	0	0	0	0	-
Ensemble	1816	19	0	1072	1091	2	0	0	34	34	53

Dans la répartition des bibliothèques villageoises par nombre de centres enregistrés par région, il s'observe des inégalités. Ainsi, le ratio d'une(1) bibliothèque pour deux(2) centres cache d'énorme disparité.

Maradi possède plus de la moitié des bibliothèques (53,5%) alors que la région de Diffa ne dispose d'aucune bibliothèque.

Pour ce qui est de la répartition des presses villageoises, seules les régions de Tahoua et de Maradi possèdent des presses villageoises avec respectivement 85.3% et 14,7%. Le ratio d'une (1) presse villageoise pour 53 centres fonctionnels ne favorise pas l'émergence d'une bonne politique éditoriale.

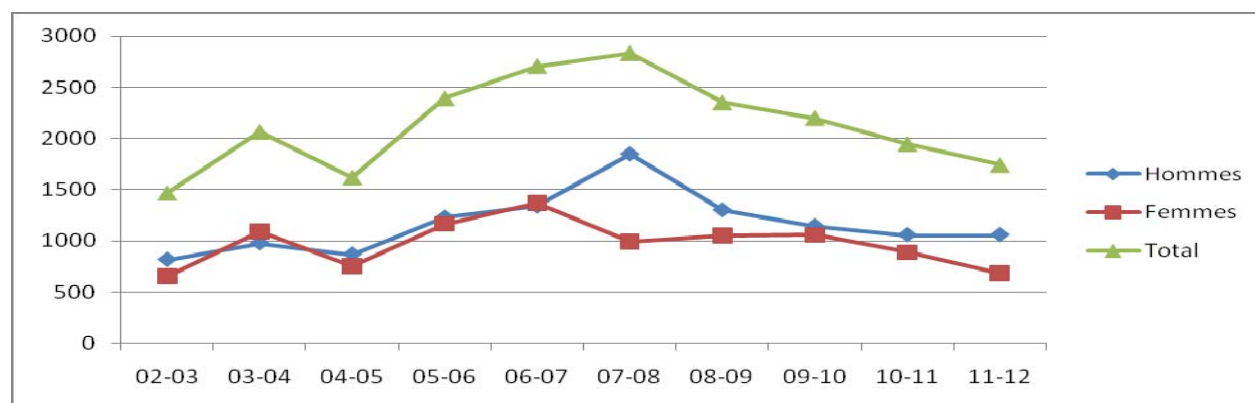
4.3 Personnel enseignant et d'encadrement

4.3.1 Situation du personnel enseignant et d'encadrement

Tableau 45 : Evolution des alphabétiseurs de 2002-03 à 2011-12

Sexe	Campagnes d'alphabétisation									
	02-03	03-04	04-05	05-06	06-07	07-08	08-09	09-10	10-11	11-12
Hommes	816	977	868	1229	1338	1849	1301	1145	1058	1059
Femmes	649	1089	750	1164	1371	988	1051	1056	887	682
Total	1465	2066	1618	2393	2709	2837	2352	2201	1945	1741

Graphique 10 : Evolution des alphabétiseurs



Tout comme dans l'enseignement formel le recrutement des alphabétiseurs dépend du nombre de centres en début de campagne. Corrélativement au nombre de centres, il y a une

légère augmentation d'alphabétiseurs observés entre les campagnes 2002-03 et 2011-12 soit 276 alphabétiseurs de plus, une importante hausse entre 2004-05 et 2007-08 où plus de 1200 alphabétiseurs ont été recrutés en trois(3) ans. A partir de 2007-08, le nombre d'alphabétiseurs a commencé à chuter de 2837 à 1741 en 2012 soit une diminution de 1096 alphabétiseurs. Cette situation est due au non ouverture de nombre de centres important au cours de ces années et conséquemment d'une nette diminution du nombre d'inscrits au cours de la période. La proportion des femmes alphabétiseurs a connu quelques variations au cours de toutes les années d'analyse. De 44% en 2002-03 à 39% en 2011-12 avec des valeurs qui oscillent entre 52,7% en 2003-04 et 50,6% en 2008-09.

Tableau 46 : Répartition des alphabétiseurs de 2011-12 par sexe et région

Régions	Sexe				Ratios centres/alphabétiseur
	Hommes	Femmes	Total	% Femmes	
Agadez	106	36	142	25%	1,0
Diffa	32	35	67	52%	1,0
Dosso	138	151	289	52%	1,0
Maradi	332	142	474	30%	1,1
Niamey	12	31	43	72%	1,0
Tahoua	132	88	220	40%	1,0
Tillabéry	176	63	239	26%	1,2
Zinder	131	136	267	51%	1,0
Ensemble	1059	682	1741	39%	1,0

Au cours de la campagne 2011-12, cinq(5) régions partagent l'essentiel des alphabétiseurs soit 85,5%. Il s'agit de Maradi (27,2%), Dosso (16,6%), Zinder (15,3%), Tillabéry (13,7%), et Tahoua (12,6%). Mais en moyenne, le ratio d'un alphabétiseur par centre est atteint. La participation des femmes est aussi appréciable soit 39% des alphabétiseurs en moyenne. Cette participation est plus marquée à Niamey avec 72% des femmes et plus faible à Agadez avec 25%.

Tableau 47 : Situation de l'IFAENF 2012-13

	Hommes	Femmes	Total
Elèves et étudiants	83	125	208
dont Privé	9	62	71
Enseignants	12	5	17
Salles de classe			4
Ratio élèves-classe			52

Créé par ordonnance n° 201065 du 21 octobre 2010, l'institut de Formation en Alphabétisation et Education non Formelle (IFAENF) a pour mission d'assurer ; i) la formation initiale et continue des cadres nigériens et étrangers de l'alphabétisation et de l'éducation non formelle ii) la recherche appliquée dans le domaine de l'alphabétisation et de l'éducation non formelle ; iii) des formations à la carte au profit des acteurs en alphabétisation et éducation non formelle relevant de l'Etat, des organismes publics et privés, et d'autres pays.

En 2012-13, l'IFAENF compte 208 élèves et étudiants avec une prédominance féminine soit 60%. Le privé occupe 34% des effectifs. Tous ces élèves sont encadrés par 17 enseignants soit un ratio de 12 élèves et étudiants par enseignant. Quatre (4) salles de classes sont utilisées pour assurer l'encadrement de ces élèves et étudiants soit 52 élèves par salle de classe.

PARTIE 2:
Recensement scolaire 2012 - 2013

EDUCATION PRESOLAIRE

I. PRINCIPAUX CHIFFRES

I.1 Nombre d'établissements, de salles de classes, d'éducateurs et d'élèves par région, selon le milieu et le statut d'établissements

Inspection	Zone	Etablissements				Salles de classes				Educateurs				Elèves			
		Public	Privé	Com	Total	Public	Privé	Com	Total	Public	Privé	Com	Total	Public	Privé	Com	Total
AGADEZ	Rurale	12		24	36	28		18	46	27		19	46	929		678	1 607
	Urbaine	40	7	22	69	108	28	19	155	120	30	19	169	3 953	1 262	686	5 901
	Total	52	7	46	105	136	28	37	201	147	30	38	215	4 882	1 262	1 364	7 508
DIFFA	Rurale	35	1	16	52	45	3	15	63	52	4	15	71	1 328	61	582	1 971
	Urbaine	22	3	1	26	67	6	1	74	86	8	2	96	1 959	129	32	2 120
	Total	57	4	17	78	112	9	16	137	138	12	17	167	3 287	190	614	4 091
DOSSO	Rurale	141	8	23	172	154	9	14	177	153	13	13	179	6 712	365	548	7 625
	Urbaine	55	10	1	66	154	19	1	174	291	30	1	322	4 667	576	39	5 282
	Total	196	18	24	238	308	28	15	351	444	43	14	501	11 379	941	587	12 907
MARADI	Rurale	45	2	189	236	76	7	208	291	83	6	222	311	3 372	208	9 392	12 972
	Urbaine	32	18	5	55	139	41	7	187	168	51	8	227	4 860	1 338	296	6 494
	Total	77	20	194	291	215	48	215	478	251	57	230	538	8 232	1 546	9 688	19 466
NIAMEY	Urbaine	176	116	127	419	681	391	142	1 214	721	436	202	1 359	24 680	10 564	5 399	40 643
	Total	176	116	127	419	681	391	142	1 214	721	436	202	1 359	24 680	10 564	5 399	40 643
TAHOUA	Rurale	91	1	129	221	101		98	199	117		101	218	3 877		3 756	7 633
	Urbaine	83	11	39	133	148	26	35	209	226	35	40	301	5 932	1 000	1 687	8 619
	Total	174	12	168	354	249	26	133	408	343	35	141	519	9 809	1 000	5 443	16 252
TILLABERY	Rurale	164	1	53	218	219	1	55	275	290	1	61	352	9 160	104	2 512	11 776
	Urbaine	36	5	9	50	89	9	5	103	176	11	5	192	3 085	312	224	3 621
	Total	200	6	62	268	308	10	60	378	466	12	66	544	12 245	416	2 736	15 397
ZINDER	Rurale	68	2	173	243	82	2	151	235	89	2	158	249	3 795	61	6 426	10 282
	Urbaine	48	13	19	80	118	29	22	169	179	38	26	243	4 641	969	831	6 441
	Total	116	15	192	323	200	31	173	404	268	40	184	492	8 436	1 030	7 257	16 723
Ensemble Pays	Rurale	556	15	607	1 178	705	22	559	1 286	811	26	589	1 426	29 173	799	23 894	53 866
	Urbaine	492	183	223	898	1 504	549	232	2 285	1 967	639	303	2 909	53 777	16 150	9 194	79 121
	Total	1 048	198	830	2 076	2 209	571	791	3 571	2 778	665	892	4 335	82 950	16 949	33 088	132 987

I.2 Nombre total d'élèves du préscolaire (dont % filles) par région et milieu

Inspection	Zone Rurale			Zone Urbaine		
	Total	Filles	% Filles	Total	Filles	% Filles
AGADEZ	1 607	802	50%	5 901	2 829	48%
DIFFA	1 971	1 039	53%	2 120	1 078	51%
DOSSO	7 625	3 844	50%	5 282	2 666	50%
MARADI	12 972	6 176	48%	6 494	3 221	50%
NIAMEY				40 643	20 552	51%
TAHOUA	7 633	3 686	48%	8 619	4 469	52%
TILLABERY	11 776	6 128	52%	3 621	1 872	52%
ZINDER	10 282	5 392	52%	6 441	3 281	51%
Ensemble Pays	53 866	27 067	50%	79 121	39 968	51%

II. Equipements et infrastructures scolaires

II.1 Nombre d'écoles possédant les types d'équipements scolaires par région et milieu

Région	Zone	PEM	Latrines	Electricité
AGADES	Rurale	6	6	
	Urbaine	32	19	7
	Total	32	19	7
DIFFA	Rurale	6	3	
	Urbaine	13	9	5
	Total	13	9	5
DOSSO	Rurale	40	13	5
	Urbaine	23	16	10
	Total	63	29	15
MARADI	Rurale	33	37	10
	Urbaine	28	26	22
	Total	61	63	32
NIAMEY	Urbaine	234	158	94
TAHOUA	Rurale	36	37	12
	Urbaine	58	48	23
	Total	94	85	35
TILLABERY	Rurale	38	42	28
	Urbaine	25	15	5
	Total	63	57	33
ZINDER	Rurale	35	67	5
	Urbaine	11	35	5
	Total	46	102	10
Ensemble pays	Rurale	194	205	60
	Urbaine	424	326	171
	Total	618	531	231

II.2 Nombre des mobiliers d'éveil par région et milieu

Région	Zone	Chaise adaptée	Chaise ordinaire	Table adaptable	Table banc adaptée	Table banc ordinaire
AGADEZ	Rurale	253	62	9	0	65
	Urbaine	811	455	148	42	62
	Total	1 064	517	157	42	127
DIFFA	Rurale	0	0	3	1	5
	Urbaine	428	2	75	40	17
	Total	428	2	78	41	22
DOSSO	Rurale	322	78	210	93	71
	Urbaine	364	319	253	72	277
	Total	686	397	463	165	348
MARADI	Rurale	1 053	34	7	312	60
	Urbaine	1 405	443	137	345	119
	Total	2 458	477	144	657	179
NIAMEY	Urbaine	9 040	1 327	4 093	2 181	1 161
	Total	11 498	1 804	4 237	2 838	1 340
TAHOUA	Rurale	168	333	118	112	35
	Urbaine	1 549	660	274	128	137
	Total	1 717	993	392	240	172
TILLABERY	Rurale	451	624	173	42	109
	Urbaine	46	62	28	48	79
	Total	497	686	201	90	188
ZINDER	Rurale	625	469	119	92	61
	Urbaine	454	297	301	261	343
	Total	1 079	766	420	353	404
Ensemble Pays	Rurale	2 872	1 600	639	652	406
	Urbaine	14 097	3 565	5 309	3 117	2 195
	Total	16 969	5 165	5 948	3 769	2 601

II.3 Nombre des équipements d'éveil par région et milieu

Région	Zone	Balançoires	Toboggans	Sautoir	Tournequets	Hamacs	Pont en liane	Brouettes	Pelles	Râteaux	autres
AGADEZ	Rurale	9	2	0	5	0	0	1	1	0	0
	Urbaine	37	18	4	10			13	17	11	9
	Total	46	20	4	15	0	0	14	18	11	9
DIFFA	Rurale	6	1	0	0	0	0	2	0	14	
	Urbaine	33	12	0	3	0	0	8	5	20	11
	Total	39	13	0	3	0	0	10	5	34	11
DOSSO	Rurale	25	12	3	3	3	2	7	10	4	33
	Urbaine	48	26		3			15	10	14	11
	Total	73	38	3	6	3	2	22	20	18	44
MARADI	Rurale	29	17	2	0	0	2	1	1	4	6
	Urbaine	61	41	3	5	3	2	16	20	23	17
	Total	90	58	5	5	3	4	17	21	27	23
NIAMEY	Urbaine	349	257	31	35	13	24	107	133	144	325
	Total	439	315	36	40	16	28	124	154	171	348
TAHOUA	Rurale	9	9	6	1	1		1	10	8	22
	Urbaine	59	41	6	13	3	4	14	27	19	19
	Total	68	50	12	14	4	4	15	37	27	41
TILLABERY	Rurale	59	32	1	2	1	5		3	9	134
	Urbaine	33	17		2			4	5	4	27
	Total	92	49	1	4	1	5	4	8	13	161
ZINDER	Rurale	41	6	46	6	2	16	5	4	11	38
	Urbaine	67	32	6	14	1	1	13	16	22	10
	Total	108	38	52	20	3	17	18	20	33	48
Ensemble Pays	Rurale	178	79	58	17	7	25	17	29	50	233
	Urbaine	687	444	50	85	20	31	190	233	257	429
	Total	865	523	108	102	27	56	207	262	307	662

II.4 Nature des murs des salles de classes par région et zone selon le statut de l'établissement

Région	Public + Privé + Communautaire								Public								Communautaire							
	Zone	en dur	semi dur	Banco	Paillotes amélio	Paillotes ordin	Préfabriquées	Total	en dur	semi dur	Banco	Paillotes am	Paillotes ordin	Préfabriquées	Total	en dur	semi dur	Banco	Paillotes am	Paillotes ordin	Préfabriquées	Total		
AGADEZ	Rurale	15	5	9	1	16		46	11	3	6		8		28	4	2	3	1	8		18		
	Urbaine	37	49	18	10	41		155	29	28	14	8	29		108	1	2	3	2	11		19		
	Total	52	54	27	11	57	0	201	40	31	20	8	37	0	136	5	4	6	3	19	0	37		
DIFFA	Rurale	3		3	2	45	10	63	2		2	1	32	8	45			1	1	11	2	15		
	Urbaine	18	3		7	42	4	74	14	3		7	39	4	67					1		1		
	Total	21	3	3	9	87	14	137	16	3	2	8	71	12	112	0	0	1	1	12	2	16		
DOSSO	Rurale	44	16	1	11	88	17	177	35	13	1	10	82	13	154	6	3			4	1	14		
	Urbaine	37	6	1	11	100	19	174	26	6		11	92	19	154					1		1		
	Total	81	22	2	22	188	36	351	61	19	1	21	174	32	308	6	3	0	0	5	1	15		
MARADI	Rurale	20	9	15	10	237		291	12	1	13	2	48		76	4	5	2	8	189		208		
	Urbaine	87	13	5	4	69	9	187	52	11	5	3	59	9	139	2	2			3		7		
	Total	107	22	20	14	306	9	478	64	12	18	5	107	9	215	6	7	2	8	192	0	215		
NIAMEY	Urbaine	675	41	10	24	372	92	1214	319	35	8	14	248	57	681	15		1	6	103	17	142		
	Total	675	41	10	24	372	92	1214	319	35	8	14	248	57	681	15	0	1	6	103	17	142		
TAHOUA	Rurale	21	15	18	37	108		199	12	8	11	21	49		101	9	7	7	16	59		98		
	Urbaine	80	8	18	27	73	3	209	53	5	12	24	51	3	148	5	1	6	3	20		35		
	Total	101	23	36	64	181	3	408	65	13	23	45	100	3	249	14	8	13	19	79	0	133		

II.4 Nature des murs des salles de classes par région et zone selon le statut de l'établissements

Région	Zone																					
		en dur	semi dur	Banco	Paillotes am	Paillotes ordin	Préfabriquées	Total	en dur	semi dur	Banco	Paillotes am	Paillotes ordin	Préfabriquées	Total	en dur	semi dur	Banco	Paillotes am	Paillotes ordin	Préfabriquées	Total
TILLABERY	Rurale	51	14	22	38	144	6	275	46	12	15	36	108	2	219	5	2	7	2	35	4	55
	Urbaine	30	4	1	7	60	1	103	22	4	1	7	54	1	89					5		5
	Total	81	18	23	45	204	7	378	68	16	16	43	162	3	308	5	2	7	2	40	4	60
ZINDER	Rurale	25	6	8	22	136	38	235	15	3	2	6	42	14	82	10	3	6	16	92	24	151
	Urbaine	53	32	10	19	48	7	169	34	14	10	16	39	5	118	2	9		3	7	1	22
	Total	78	38	18	41	184	45	404	49	17	12	22	81	19	200	12	12	6	19	99	25	173
Ensemble Pays	Rurale	179	65	76	121	774	71	1286	133	40	50	76	369	37	705	38	22	26	44	398	31	559
	Urbaine	1017	156	63	109	805	135	2285	549	106	50	90	611	98	1504	25	14	10	14	151	18	232
	Total	1196	221	139	230	1579	206	3571	682	146	100	166	980	135	2209	63	36	36	58	549	49	791

II.5 Salles de classes en Matériaux définitifs par région et milieu selon la nature et l'état des murs

Région	Etat du mur	Urbain + Rural			Rural		
		Dur	Semi dur	Total	Dur	Semi dur	Total
AGADEZ	bon / acceptable	45	39	84	13	4	17
	mauvais		1	1		1	1
	Total	45	40	85	13	5	18
DIFFA	bon / acceptable	20	3	23	5	0	5
	mauvais	0	0	0	0	0	0
	Total	20	3	23	5	0	5
DOSSO	bon / acceptable	79	12	91	45	7	52
	mauvais	3	2	5	3	2	5
	Total	82	14	96	48	9	57
MARADI	bon / acceptable	94	18	112	17	5	22
	mauvais	0	8	8	0	8	8
	Total	94	26	120	17	13	30
NIAMEY	bon / acceptable	572	30	602			
	mauvais	10	1	11			
	Total	582	31	613			
TAHOUA	bon / acceptable	111	18	129	32	12	44
	mauvais	0	6	6	0	3	3
	Total	111	24	135	32	15	47
TILLABERY	bon / acceptable	61	15	76	44	12	56
	mauvais	1	4	5	0	4	4
	Total	62	19	81	44	16	60
ZINDER	bon / acceptable	69	31	100	26	8	34
	mauvais	7	0	7	5	0	5
	Total	76	31	107	31	8	39
Ensemble Pays	bon / acceptable	1051	166	1217	182	48	230
	mauvais	21	22	43	8	18	26
	Total	1072	188	1260	190	66	256

II.6 Nombre des matériels par région et milieu

Région	Zone	Brouettes	Pelles	Râteaux	autres
AGADEZ	Rurale	1	1	0	0
	Urbaine	13	17	11	9
	Total	14	18	11	9
DIFFA	Rurale	2	0	14	0
	Urbaine	8	5	20	11
	Total	10	5	34	11
DOSSO	Rurale	7	10	4	33
	Urbaine	15	10	14	11
	Total	22	20	18	44
MARADI	Rurale	1	1	4	6
	Urbaine	16	20	23	17
	Total	17	21	27	23
NIAMEY	Urbaine	107	133	144	325
	Total	124	154	171	348
TAHOUA	Rurale	1	10	8	22
	Urbaine	14	27	19	19
	Total	15	37	27	41
TILLABERY	Rurale	0	3	9	134
	Urbaine	4	5	4	27
	Total	4	8	13	161
ZINDER	Rurale	5	4	11	38
	Urbaine	13	16	22	10
	Total	18	20	33	48
Ensemble Pays	Rurale	17	29	50	233
	Urbaine	190	233	257	429
	Total	207	262	307	662

III. Personnel

III.1. Personnel enseignant par région, grade et sexe selon le statut de l'établissement (urbain + rural)

Région	Sexe	Public + Privé + Communautaire									Public									Communautaire								
		I	IA	M	Sans form	Forma Spécif	Autre diplôme Pédago	Autres	Indéterminé	Total	I	IA	M	Sans form	Forma Spécif	Autre diplôme Pédago	Autres	Indéterminé	Total	I	IA	M	Sans form	Forma Spécif	Autre diplôme Pédago	Autres	Total	
AGADEZ	Femme	5	154	11	3	18	4		4	199	5	120	1	2	8	3			139	17	6	1	10	1		35		
	Homme		13	2					1	16		8							8	2	1					3		
	Total	5	167	13	3	18	4	0	5	215	5	128	1	2	8	3	0	0	147	0	19	7	1	10	1	0	38	
DIFFA	Femme	3	110			42	6			161	3	92			37	3			135	11			4			15		
	Homme		3			3				6		2			1				3	1			1			2		
	Total	3	113	0	0	45	6	0	0	167	3	94	0	0	38	3	0	0	138	0	12	0	0	5	0	0	17	
DOSSO	Femme	14	413	5	8	19	9	2		470	14	376	3	4	17	4	2		420	9	1	1				11		
	Homme		24			4	2		1	31		18			4	1		1	24	3						3		
	Total	14	437	5	8	23	11	2	1	501	14	394	3	4	21	5	2	1	444	0	12	1	1	0	0	0	14	
MARADI	Femme	26	231	28	8	28	52			373	21	178	8		14	8			229	1	20	11	8	13	40	93		
	Homme	3	42	11	16	18	74		1	165	1	19				2			22	1	21	11	16	17	70	137		
	Total	29	273	39	24	46	126	0	1	538	22	197	8	0	14	10	0	0	251	2	41	22	24	30	110	1	230	

III. Personnel

III.1. Personnel enseignant par région, grade et sexe selon le statut de l'établissement (urbain + rural)

Région	Sexe	Public + Privé + Communautaire									Public									Communautaire								
		I	IA	M	Sans form	Forma Spécif	Autre diplôm Pédago	Autr	Indéter	Total	I	IA	M	Sans form	Forma Spécif	Autre diplôm Pédago	Autr	Indéter	Total	I	IA	M	Sans form	Forma Spécif	Autre diplôm Pédago	Autr	Total	
NIAMEY	Femme	62	798	70	47	77	195			1249	37	568	13	20	11	30			679			38	15	4	39	102		198
	Homme	10	51	4	10	13	22			110	5	25		4	2	6			42			1		2	1		4	
	Total	72	849	74	57	90	217	0	0	1359	42	593	13	24	13	36	0	0	721	0	38	16	4	41	103	0	202	
TAHOUA	Femme	23	342	19	15	45	19			463	18	275	11	4	12	8			328			48	5	10	33	11		107
	Homme		36	1	1	11	7			56		12			1	2			15			19	1	1	10	3		34
	Total	23	378	20	16	56	26	0	0	519	18	287	11	4	13	10	0	0	343	0	67	6	11	43	14	0	141	
TILLABERY	Femme	17	456	2	5	5	25			510	14	417	2	2	1	19			455	1	34		3	4	5		47	
	Homme	3	24	1	1	3	2			34	1	8	1		1				11		14		1	2	2		19	
	Total	20	480	3	6	8	27	0	0	544	15	425	3	2	2	19	0	0	466	1	48	0	4	6	7	0	66	
ZINDER	Femme	11	260	8	4	113	24			420	9	188	1	1	37	6			242	1	53	7	3	63	18		145	
	Homme	1	39	1	6	19	6			72	1	17		2	6				26		18	1	4	10	6		39	
	Total	12	299	9	10	132	30	0	0	492	10	205	1	3	43	6	0	0	268	1	71	8	7	73	24	0	184	
Ensemble Pays	Femme	161	2764	143	90	347	334	2	4	3845	121	2214	39	33	137	81	2	0	2627	3	230	45	30	166	177	0	651	
	Homme	17	232	20	34	71	113	0	3	490	8	109	1	6	15	11	0	1	151	1	78	15	22	42	82	1	241	
	Total	178	2996	163	124	418	447	2	7	4335	129	2323	40	39	152	92	2	1	2778	4	308	60	52	208	259	1	892	

III.2. Personnel enseignant par région, grade et sexe selon le statut de l'établissement (Rural)

Région	Sexe	Public + Privé + Communautaire							Public							Communautaire									
		I	IA	M	Sans form	Forma Spécif	Autre diplôme Pédago	Indéterminé	Total	I	IA	M	Sans form	Forma Spécif	Autre diplôme Pédago	Indéterminé	Total	I	IA	M	Sans form	Forma Spécif	Autre diplôme Pédago	Indéterminé	Total
AGADEZ	Femme	1	28	2	1	11	1		44	1	20			5	1		27	8	2	1	6				17
	Homme		1	1					2								0	1	1						2
	Total	1	29	3	1	11	1	0	46	1	20	0	0	5	1	0	27	0	9	3	1	6	0	0	19
DIFFA	Femme		40			23	6		69		31			18	3		52	9			4				13
	Homme		1			1			2								0	1			1				2
	Total	0	41	0	0	24	6	0	71	0	31	0	0	18	3	0	52	0	10	0	0	5	0	0	15
DOSSO	Femme	3	138	3	1	7	3		155	3	119	2		7	3		134	9	1	1					11
	Homme		18			4	1	1	24		13			4	1	1	19	2							2
	Total	3	156	3	1	11	4	1	179	3	132	2	0	11	4	1	153	0	11	1	1	0	0	0	13
MARADI	Femme	14	81	14	8	13	41		171	13	57	5			4		79	20	9	8	13	37			87
	Homme	1	25	11	16	18	68	1	140		4						4	1	21	11	16	17	68	1	135
	Total	15	106	25	24	31	109	1	311	13	61	5	0	0	4	0	83	1	41	20	24	30	105	1	222
NIAMEY	Femme																								
	Homme																								
	Total																								

III.2. Personnel enseignant par région, grade et sexe selon le statut de l'établissement (Rural)

Région	Sexe	Public + Privé + Communautaire							Public							Communautaire									
		I	IA	M	Sans form	Forma Spécif	Autre diplôme Pédago	Indéterminé	Total	I	IA	M	Sans form	Forma Spécif	Autre diplôme Pédago	Indéterminé	Total	I	IA	M	Sans form	Forma Spécif	Autre diplôme Pédago	Indéterminé	Total
TAHOUA	Femme	3	122	10	9	36	10		190	3	84	7	1	8	4		107	38	3	8	28	6			83
	Homme		14	1	1	8	4		28		9			1			10	5	1	1	8	3			18
	Total	3	136	11	10	44	14	0	218	3	93	7	1	8	5	0	117	0	43	4	9	36	9	0	101
TILLABERY	Femme	5	294	2	5	4	14		324	4	261	2	2	1	10		280	1	32		3	3	4		43
	Total	8	430	13	15	48	28	0	542	7	354	9	3	9	15	0	397	1	75	4	12	39	13	0	144
	Homme	1	20	1	1	3	2		28	1	7	1		1			10		13		1	2	2		18
ZINDER	Femme	3	103	8	4	65	22		205	2	62	1	1	8	4		78	1	41	7	3	55	18		125
	Homme	1	19	1	5	12	6		44	1	6		1	3			11		13	1	4	9	6		33
	Total	4	122	9	9	77	28	0	249	3	68	1	2	11	4	0	89	1	54	8	7	64	24	0	158
Ensemble Pays	Femme	29	806	39	28	159	97	0	1158	26	634	17	4	47	29	0	757	2	157	22	24	109	65	0	379
	Homme	10	508	27	37	91	107	2	782	8	386	9	4	16	17	1	441	2	118	18	33	74	90	1	336
	Total	39	1314	66	65	250	204	2	1940	34	1020	26	8	63	46	1	1198	4	275	40	57	183	155	1	715

III.3 Contractuels de l'éducation par région, grade et sexe selon le statut de l'établissement

Inspection	Sexe	Instituteur	Instituteur Adjoint	Moniteur	Enseignant sans form	Formation Spécifique	Autre diplôme Pédago	Autres	Indéterminé	Total
AGADEZ	Femme	2	108	5	1	6	2	0	0	124
	Homme	0	9	0	0	0	0	0	0	9
	Total	2	117	5	1	6	2	0	0	133
DIFFA	Femme	2	91	0	0	34	6	0	0	133
	Homme	0	3	0	0	1	0	0	0	4
	Total	2	94	0	0	35	6	0	0	137
DOSSO	Femme	6	270	2	8	10	4	2	0	302
	Homme		19	0	0	3	1	0	1	24
	Total	6	289	2	8	13	5	2	1	326
MARADI	Femme	3	112	1	0	9	5	0	0	130
	Homme		9	0	0	1	1	0	0	11
	Total	3	121	1	0	10	6	0	0	141
NIAMEY	Femme	19	386	8	10	17	18	0	0	458
	Homme	3	21	0	3	1	2	0	0	30
	Total	22	407	8	13	18	20	0	0	488
TAHOUA	Femme	3	197	7	4	6	6	0	0	223
	Homme		11	0	0	3	2	0	0	16
	Total	3	208	7	4	9	8	0	0	239
TILLABERY	Femme	6	352	1	2	1	14	0	0	376
	Homme	1	7	0	0	0	0	0	0	8
	Total	7	359	1	2	1	14	0	0	384
ZINDER	Femme	1	145	0	0	30	5	0	0	181
	Homme		20	0	0	5	0	0	0	25
	Total	1	165	0	0	35	5	0	0	206
Ensemble Pays	Femme	42	1661	24	25	113	60	2	0	1927
	Homme	4	99	0	3	14	6	0	1	127
	Total	46	1760	24	28	127	66	2	1	2054

III. 4 Personnel administratif et d'appui par région, fonction et sexe selon le statut de l'établissement

Région	Sexe	Personnel administratif				Personnel d'appui			
		Directeur déchargé de classe	Surveillant	Secrétaire	Total	Gardien	Manœuvre	Personnel de cantine	Total
AGADEZ	Homme	1	0	0	1	0	0	0	0
	Femme	3	0	0	3	0	0	0	0
	Total	4	0	0	4	0	0	0	0
DIFFA	Homme		0	0	0	1	0	0	1
	Femme	1	0	0	1	0	0	0	0
	Total	1	0	0	1	1	0	0	1
DOSSO	Homme	7	0	0	7	1	0	1	2
	Femme	38	2	2	42		2	7	9
	Total	45	2	2	49	1	2	8	11
MARADI	Homme	8	0	0	8	0	2	2	4
	Femme	1	3	1	5	3	0	2	5
	Total	9	3	1	13	3	2	4	9
NIAMEY	Homme	6	3	1	10	14	7	2	23
	Femme	19	10	3	32	2	6	4	12
	Total	25	13	4	42	16	13	6	35
TAHOUA	Homme	5	0	0	5	2	1	0	3
	Femme	31	2	1	34	1	0	2	3
	Total	36	2	1	39	3	1	2	6
TILLABERY	Homme	1	0	0	1	0	0	0	0
	Femme	8	4	0	12	0	0	0	0
	Total	9	4	0	13	0	0	0	0
ZINDER	Homme	2	2	0	4	0	2	0	2
	Femme	18	2	0	20	0	0	0	0
	Total	20	4	0	24	0	2	0	2
Ensemble Pays	Homme	30	5	1	36	18	12	5	35
	Femme	119	23	7	149	6	8	15	29
	Total	149	28	8	185	24	20	20	64

IV. ELEVES**IV.1 Nombre d'élèves par région (urbain + rural) selon l'âge et le statut de l'établissement**

Inspection	Sexe	Public + Privé + Communautaire						Public						Communautaire					
		< 3 ans	3 ans	4 ans	5 ans	> 5 ans	Total	< 3 ans	3 ans	4 ans	5 ans	> 5 ans	Total	< 3 ans	3 ans	4 ans	5 ans	> 5 ans	Total
AGADEZ	Garçons	10	597	1398	1400	472	3877		383	808	996	236	2423	10	109	177	191	208	695
	Filles	10	584	1234	1382	421	3631		396	866	993	204	2459	10	100	177	189	193	669
	Total	20	1181	2632	2782	893	7508	0	779	1674	1989	440	4882	20	209	354	380	401	1364
DIFFA	Garçons	7	433	738	729	67	1974	5	373	577	585	67	1607	0	45	132	112	0	289
	Filles	7	477	823	736	74	2117	7	408	638	553	74	1680	0	50	152	123	0	325
	Total	14	910	1561	1465	141	4091	12	781	1215	1138	141	3287	0	95	284	235	0	614
DOSSO	Garçons	54	1275	1965	2448	655	6397	35	1147	1708	2159	588	5637	3	49	86	96	53	287
	Filles	57	1309	2002	2472	670	6510	39	1182	1739	2193	589	5742	5	43	93	94	65	300
	Total	111	2584	3967	4920	1325	12907	74	2329	3447	4352	1177	11379	8	92	179	190	118	587
MARADI	Garçons	83	1427	2710	3104	2745	10069	43	731	1279	1434	716	4203	23	572	1197	1391	1918	5101
	Filles	82	1359	2583	2962	2411	9397	40	727	1245	1356	661	4029	23	497	1115	1339	1613	4587
	Total	165	2786	5293	6066	5156	19466	83	1458	2524	2790	1377	8232	46	1069	2312	2730	3531	9688
NIAMEY	Garçons	182	4402	7404	7755	348	20091	7	2562	4604	4897	135	12205	21	500	951	907	100	2479
	Filles	195	4759	7571	7678	349	20552	11	2863	4670	4818	113	12475	28	623	1068	1069	132	2920
	Total	377	9161	14975	15433	697	40643	18	5425	9274	9715	248	24680	49	1123	2019	1976	232	5399
TAHOUA	Garçons	103	1291	2359	2684	1660	8097	38	721	1500	1652	1029	4940	64	484	719	877	552	2696
	Filles	133	1271	2274	2809	1668	8155	71	742	1405	1665	986	4869	58	440	695	992	562	2747
	Total	236	2562	4633	5493	3328	16252	109	1463	2905	3317	2015	9809	122	924	1414	1869	1114	5443
TILLABERY	Garçons	101	1083	2357	2439	1417	7397	96	925	1823	1935	1062	5841	3	149	498	455	230	1335
	Filles	117	1223	2643	2560	1457	8000	115	1050	2109	2026	1104	6404	2	169	492	482	256	1401
	Total	218	2306	5000	4999	2874	15397	211	1975	3932	3961	2166	12245	5	318	990	937	486	2736

IV. ELEVES**IV.1 Nombre d'élèves par région (urbain + rural) selon l'âge et le statut de l'établissement**

Inspection	Sexe	Public + Privé + Communautaire					Public					Communautaire							
		< 3 ans	3 ans	4 ans			< 3 ans	3 ans	4 ans			< 3 ans	3 ans	4 ans			< 3 ans	3 ans	4 ans
ZINDER	Garçons	53	1461	2640	2730	1166	8050	25	781	1312	1415	561	4094	28	638	1139	1085	544	3434
	Filles	84	1646	2776	2900	1267	8673	24	907	1336	1474	601	4342	60	692	1232	1222	617	3823
	Total	137	3107	5416	5630	2433	16723	49	1688	2648	2889	1162	8436	88	1330	2371	2307	1161	7257
Ensemble Pays	Garçons	593	11969	21571	23289	8530	65952	249	7623	13611	15073	4394	40950	152	2546	4899	5114	3605	16316
	Filles	685	12628	21906	23499	8317	67035	307	8275	14008	15078	4332	42000	186	2614	5024	5510	3438	16772
	Total	1278	24597	43477	46788	16847	132987	556	15898	27619	30151	8726	82950	338	5160	9923	10624	7043	33088

IV.2 Nombre d'élèves par région (rural) selon l'âge et le statut de l'établissement

Inspection	Sexe	Public + Privé + Communautaire						Public						Communautaire					
		< 3 ans	3 ans	4 ans	5 ans	> 5 ans	Total	< 3 ans	3 ans	4 ans	5 ans	> 5 ans	Total	< 3 ans	3 ans	4 ans	5 ans	> 5 ans	Total
AGADEZ	Garçons	2	139	268	271	125	805		81	170	170	53	474	2	58	98	101	72	331
	Filles	3	135	260	290	114	802		77	156	174	48	455	3	58	104	116	66	347
	Total	5	274	528	561	239	1607	0	158	326	344	101	929	5	116	202	217	138	678
DIFFA	Garçons	2	168	349	388	25	932	2	116	212	272	25	627			40	127	107	274
	Filles	1	199	415	389	35	1039	1	142	259	264	35	701		46	146	116		308
	Total	3	367	764	777	60	1971	3	258	471	536	60	1328	0	46	186	243	107	582
DOSSO	Garçons	38	653	1064	1458	568	3781	31	575	921	1305	507	3339	3	41	83	86	53	266
	Filles	40	683	1075	1476	570	3844	33	614	912	1316	498	3373	5	40	88	84	65	282
	Total	78	1336	2139	2934	1138	7625	64	1189	1833	2621	1005	6712	8	81	171	170	118	548
MARADI	Garçons	37	815	1719	2018	2207	6796	2	245	576	621	309	1753	23	559	1129	1370	1870	4951
	Filles	45	726	1592	1938	1875	6176	7	231	532	578	271	1619	23	482	1048	1322	1566	4441
	Total	82	1541	3311	3956	4082	12972	9	476	1108	1199	580	3372	46	1041	2177	2692	3436	9392
NIAMEY																			
TAHOUA	Garçons	46	568	1148	1292	893	3947	5	223	603	684	500	2015	41	345	545	608	393	1932
	Filles	35	572	978	1239	862	3686	2	253	501	648	458	1862	33	319	477	591	404	1824
	Total	81	1140	2126	2531	1755	7633	7	476	1104	1332	958	3877	74	664	1022	1199	797	3756
TILLABERY	Garçons	90	803	1827	1852	1076	5648	85	660	1380	1414	812	4351	3	142	438	418	230	1231
	Filles	106	898	2040	1916	1168	6128	104	736	1617	1460	892	4809	2	162	415	446	256	1281
	Total	196	1701	3867	3768	2244	11776	189	1396	2997	2874	1704	9160	5	304	853	864	486	2512

Inspection	Sexe	Public + Privé + Communautaire						Public						Communautaire					
		< 3 ans	3 ans	4 ans	5 ans	> 5 ans	Total	< 3 ans	3 ans	4 ans	5 ans	> 5 ans	Total	< 3 ans	3 ans	4 ans	5 ans	> 5 ans	Total
ZINDER	Garçons	45	792	1543	1615	895	4890	17	217	528	681	402	1845	28	575	1008	923	481	3015
	Filles	76	894	1666	1742	1014	5392	16	262	553	687	432	1950	60	632	1100	1046	573	3411
	Total	121	1686	3209	3357	1909	10282	33	479	1081	1368	834	3795	88	1207	2108	1969	1054	6426
Ensemble Pays	Garçons	260	3938	7918	8894	5789	26799	142	2117	4390	5147	2608	14404	100	1720	3341	3633	3206	12000
	Filles	306	4107	8026	8990	5638	27067	163	2315	4530	5127	2634	14769	126	1739	3378	3721	2930	11894
	Total	566	8045	15944	17884	11427	53866	305	4432	8920	10274	5242	29173	226	3459	6719	7354	6136	23894

IV.3 Nombre d'élèves par type de groupe pédagogique, région et sexe (urbain + rural) selon le statut de l'établissement

Inspection	Sexe	Public + Privé + Communautaire				Public				Communautaire			
		PS	MS	GS	Total	PS	MS	GS	Total	PS	MS	GS	Total
AGADEZ	Garçons	1 390	1 312	1 175	3 877	802	797	824	2 423	436	119	140	695
	Filles	1 452	1 085	1 094	3 631	874	805	780	2 459	443	104	122	669
	Total	2 842	2 397	2 269	7 508	1 676	1 602	1 604	4 882	879	223	262	1 364
DIFFA	Garçons	569	682	723	1 974	478	507	622	1 607	74	146	69	289
	Filles	639	762	716	2 117	546	538	596	1 680	74	172	79	325
	Total	1 208	1 444	1 439	4 091	1 024	1 045	1 218	3 287	148	318	148	614
DOSSO	Garçons	3 597	1 586	1 214	6 397	3 153	1 438	1 046	5 637	243	24	20	287
	Filles	3 533	1 751	1 226	6 510	3 091	1 600	1 051	5 742	249	24	27	300
	Total	7 130	3 337	2 440	12 907	6 244	3 038	2 097	11 379	492	48	47	587
MARADI	Garçons	2 768	3 123	4 178	10 069	1 073	1 455	1 675	4 203	1 529	1 437	2 135	5 101
	Filles	2 597	2 906	3 894	9 397	1 031	1 417	1 581	4 029	1 373	1 286	1 928	4 587
	Total	5 365	6 029	8 072	19 466	2 104	2 872	3 256	8 232	2 902	2 723	4 063	9 688
NIAMEY	Garçons	4 571	7 195	8 325	20 091	2 626	4 576	5 003	12 205	518	939	1 022	2 479
	Filles	4 969	7 327	8 256	20 552	2 933	4 659	4 883	12 475	646	1 046	1 228	2 920
	Total	9 540	14 522	16 581	40 643	5 559	9 235	9 886	24 680	1 164	1 985	2 250	5 399
TAHOUA	Garçons	2 909	2 823	2 365	8 097	1 478	1 873	1 589	4 940	1 297	754	645	2 696
	Filles	2 853	2 822	2 480	8 155	1 518	1 855	1 496	4 869	1 205	718	824	2 747
	Total	5 762	5 645	4 845	16 252	2 996	3 728	3 085	9 809	2 502	1 472	1 469	5 443
TILLABERY	Garçons	3 580	2 361	1 456	7 397	2 894	1 755	1 192	5 841	556	560	219	1 335
	Filles	3 869	2 595	1 536	8 000	3 194	1 949	1 261	6 404	567	604	230	1 401
	Total	7 449	4 956	2 992	15 397	6 088	3 704	2 453	12 245	1 123	1 164	449	2 736

IV.3 Nombre d'élèves par type de groupe pédagogique, région et sexe (urbain + rural) selon le statut de l'établissement

Inspection	Sexe	Public + Privé + Communautaire				Public				Communautaire			
		PS	MS	GS			PS	MS	GS			PS	MS
ZINDER	Garçons	2 506	3 490	2 054	8 050	1 298	1 792	1 004	4 094	1 089	1 491	854	3 434
	Filles	2 784	3 697	2 192	8 673	1 417	1 831	1 094	4 342	1 233	1 660	930	3 823
	Total	5 290	7 187	4 246	16 723	2 715	3 623	2 098	8 436	2 322	3 151	1 784	7 257
Ensemble Pays	Garçons	21 890	22 572	21 490	65 952	13 802	14 193	12 955	40 950	5 742	5 470	5 104	16 316
	Filles	22 696	22 945	21 394	67 035	14 604	14 654	12 742	42 000	5 790	5 614	5 368	16 772
	Total	44 586	45 517	42 884	132 987	28 406	28 847	25 697	82 950	11 532	11 084	10 472	33 088

IV.4 Nombre d'élèves par type de groupe pédagogique, région et sexe (rural) selon le statut de l'établissement

Inspection	Sexe	Public + Privé + Communautaire				Public				Communautaire			
		PS	MS	GS	Total	PS	MS	GS	Total	PS	MS	GS	Total
AGADEZ	Garçons	548	174	83	805	270	154	50	474	278	20	33	331
	Filles	560	162	80	802	265	146	44	455	295	16	36	347
	Total	1 108	336	163	1 607	535	300	94	929	573	36	69	678
DIFFA	Garçons	282	314	336	932	201	163	263	627	69	141	64	274
	Filles	344	350	345	1 039	263	174	264	701	70	166	72	308
	Total	626	664	681	1 971	464	337	527	1 328	139	307	136	582
DOSSO	Garçons	2 595	734	452	3 781	2 282	663	394	3 339	222	24	20	266
	Filles	2 519	822	503	3 844	2 198	744	431	3 373	231	24	27	282
	Total	5 114	1 556	955	7 625	4 480	1 407	825	6 712	453	48	47	548
MARADI	Garçons	1 994	1 891	2 911	6 796	462	503	788	1 753	1 509	1 376	2 066	4 951
	Filles	1 794	1 734	2 648	6 176	418	483	718	1 619	1 348	1 229	1 864	4 441
	Total	3 788	3 625	5 559	12 972	880	986	1 506	3 372	2 857	2 605	3 930	9 392
NIAMEY	Garçons												
	Filles												
	Total												
TAHOUA	Garçons	1 524	1 355	1 068	3 947	635	770	610	2 015	889	585	458	1 932
	Filles	1 427	1 227	1 032	3 686	630	680	552	1 862	797	547	480	1 824
	Total	2 951	2 582	2 100	7 633	1 265	1 450	1 162	3 877	1 686	1 132	938	3 756
TILLABERY	Garçons	3 010	1 739	899	5 648	2 407	1 247	697	4 351	537	492	202	1 231
	Filles	3 210	1 959	959	6 128	2 623	1 441	745	4 809	549	518	214	1 281
	Total	6 220	3 698	1 858	11 776	5 030	2 688	1 442	9 160	1 086	1 010	416	2 512

IV.4 Nombre d'élèves par type de groupe pédagogique, région et sexe (rural) selon le statut de l'établissement

Inspection	Sexe	Public + Privé + Communautaire				Public				Communautaire			
		PS	MS	GS		PS	MS	GS	Total	PS	MS	GS	Total
ZINDER	Garçons	1 634	2 123	1 133	4 890	623	791	431	1 845	1 011	1 302	702	3 015
	Filles	1 846	2 320	1 226	5 392	676	838	436	1 950	1 170	1 451	790	3 411
	Total	3 480	4 443	2 359	10 282	1 299	1 629	867	3 795	2 181	2 753	1 492	6 426
Ensemble Pays	Garçons	11 587	8 330	6 882	26 799	6 880	4 291	3 233	14 404	4 515	3 940	3 545	12 000
	Filles	11 700	8 574	6 793	27 067	7 073	4 506	3 190	14 769	4 460	3 951	3 483	11 894
	Total	23 287	16 904	13 675	53 866	13 953	8 797	6 423	29 173	8 975	7 891	7 028	23 894

CYCLE DE BASE I

I. LES PRINCIPAUX CHIFFRES

I.1 Nombre d'écoles, salles de classes, groupes pédagogiques, maîtres et élèves par milieu sociologique

Inspection	Zone	écoles	salles de classe utilisées	Groupes Pédagogiques	maîtres chargés de cours	élèves	élèves / maître
AGADEV							
Agadez Commune	Rurale	0	0	0	0	0	0
	Urbaine	51	418	444	476	20 056	42
	Total	51	418	444	476	20 056	42
Arlit	Rurale	76	142	220	160	3 768	24
	Urbaine	44	323	337	538	15 377	29
	Total	120	465	557	698	19 145	27
Bilma	Rurale	20	92	118	98	2 963	30
	Urbaine	4	25	27	35	771	22
	Total	24	117	145	133	3 734	28
IEFA Agadez	Rurale	51	116	177	131	3 440	26
	Urbaine	34	172	181	263	6 848	26
	Total	85	288	358	394	10 288	26
Tchirozérine	Rurale	243	500	780	533	15 180	28
	Urbaine	29	90	115	97	3 361	35
	Total	272	590	895	630	18 541	29
<i>Total DREN / Région</i> AGADEV	Rurale	390	850	1 295	922	25 351	27
	Urbaine	162	1 028	1 104	1 409	46 413	33
	Total	552	1 878	2 399	2 331	71 764	31
DIFFA							
Diffa Commune	Rurale	0	0	0	0	0	0
	Urbaine	30	196	202	257	6 380	25
	Total	30	196	202	257	6 380	25
Diffa Département	Rurale	154	388	561	427	10 986	26
	Urbaine	0	0	0	0	0	0
	Total	154	388	561	427	10 986	26
Goudoumaria	Rurale	137	348	422	364	7 242	20
	Urbaine	0	0	0	0	0	0
	Total	137	348	422	364	7 242	20
IEFA Diffa	Rurale	130	248	386	344	7 153	21
	Urbaine	21	123	129	244	5 244	21
	Total	151	371	515	588	12 397	21
Mainé Soroa	Rurale	174	373	533	393	8 495	22
	Urbaine	10	58	60	91	1 330	15
	Total	184	431	593	484	9 825	20
N'Gourti	Rurale	114	146	346	162	4 074	25
	Urbaine	0	0	0	0	0	0
	Total	114	146	346	162	4 074	25
N'Guigmi	Rurale	68	112	191	122	2 693	22
	Urbaine	9	56	69	104	2 402	23
	Total	77	168	260	226	5 095	23
<i>Total DREN / Région</i> DIFFA	Rurale	777	1 615	2 439	1 812	40 643	22
	Urbaine	70	433	460	696	15 356	22
	Total	847	2 048	2 899	2 508	55 999	22
DOSSO							
Boboye	Rurale	147	535	570	558	16 556	30
	Urbaine	34	155	166	183	4 774	26
	Total	181	690	736	741	21 330	29

I. LES PRINCIPAUX CHIFFRES

I.1 Nombre d'écoles, salles de classes, groupes pédagogiques, maîtres et élèves par milieu sociologique

Inspection	Zone	écoles	salles de classe utilisées	Groupes Pédagogiques	maîtres chargés de cours	élèves	élèves / maître
Djoundjou	Rurale	155	487	553	521	17 754	34
	Urbaine	0	0	0	0	0	0
	Total	155	487	553	521	17 754	34
Dogon Kiria	Rurale	117	310	321	317	14 105	44
	Urbaine	0	0	0	0	0	0
	Total	117	310	321	317	14 105	44
Dosso Commune	Rurale	0	0	0	0	0	0
	Urbaine	58	421	432	615	15 462	25
	Total	58	421	432	615	15 462	25
Dosso Département	Rurale	235	697	745	736	24 329	33
	Urbaine	1	1	1	1	63	63
	Total	236	698	746	737	24 392	33
Doutchi	Rurale	262	724	810	761	34 930	46
	Urbaine	29	160	163	216	7 275	34
	Total	291	884	973	977	42 205	43
Falmeý	Rurale	145	395	453	395	15 073	38
	Urbaine	0	0	0	0	0	0
	Total	145	395	453	395	15 073	38
Falwel	Rurale	87	228	250	229	7 695	34
	Urbaine	0	0	0	0	0	0
	Total	87	228	250	229	7 695	34
Gaya	Rurale	205	659	721	685	21 738	32
	Urbaine	25	194	194	290	7 185	25
	Total	230	853	915	975	28 923	30
IEFA Boboye	Rurale	87	299	331	338	10 087	30
	Urbaine	9	36	39	55	1 108	20
	Total	96	335	370	393	11 195	28
IEFA Dosso	Rurale	55	153	169	183	5 772	32
	Urbaine	12	58	58	153	1 665	11
	Total	67	211	227	336	7 437	22
IEFA Doutchi	Rurale	61	158	182	183	6 787	37
	Urbaine	7	31	40	39	1 554	40
	Total	68	189	222	222	8 341	38
Loga	Rurale	60	221	238	226	8 157	36
	Urbaine	89	278	293	295	10 029	34
	Total	149	499	531	521	18 186	35
Mokko	Rurale	238	572	656	607	25 573	42
	Urbaine	0	0	0	0	0	0
	Total	238	572	656	607	25 573	42
Tibiri Doutchi	Rurale	264	934	973	969	45 019	46
	Urbaine	0	0	0	0	0	0
	Total	264	934	973	969	45 019	46
Total DREN / Région DOSSO	Rurale	2 118	6 372	6 972	6 708	253 575	38
	Urbaine	264	1 334	1 386	1 847	49 115	27
	Total	2 382	7 706	8 358	8 555	302 690	35
MARADI							
Aguié	Rurale	157	600	661	610	31 747	52
	Urbaine	10	87	90	109	3 973	36
	Total	167	687	751	719	35 720	50

I. LES PRINCIPAUX CHIFFRES

I.1 Nombre d'écoles, salles de classes, groupes pédagogiques, maîtres et élèves par milieu sociologique

Inspection	Zone	écoles	salles de classe utilisées	Groupes Pédagogiques	maîtres chargés de cours	élèves	élèves / maître
Dakoro	Rurale	305	666	855	674	28 779	43
	Urbaine	8	86	87	100	3 817	38
	Total	313	752	942	774	32 596	42
Dan Issa	Rurale	115	544	568	527	25 250	48
	Urbaine	0	0	0	0	0	0
	Total	115	544	568	527	25 250	48
Gazaoua	Rurale	117	343	392	352	17 059	48
	Urbaine	0	0	0	0	0	0
	Total	117	343	392	352	17 059	48
Guidan Roundji	Rurale	259	696	760	677	35 943	53
	Urbaine	25	109	115	139	5 789	42
	Total	284	805	875	816	41 732	51
IEFA Maradi	Rurale	81	255	286	270	11 071	41
	Urbaine	35	262	290	370	15 688	42
	Total	116	517	576	640	26 759	42
IEFA Tessaoua	Rurale	83	233	280	247	10 008	41
	Urbaine	11	62	66	82	2 536	31
	Total	94	295	346	329	12 544	38
Kanen Bakaché	Rurale	199	540	600	551	24 447	44
	Urbaine	0	0	0	0	0	0
	Total	199	540	600	551	24 447	44
Kornaka	Rurale	297	784	917	779	40 162	52
	Urbaine	0	0	0	0	0	0
	Total	297	784	917	779	40 162	52
Madarounfa	Rurale	190	696	755	708	31 615	45
	Urbaine	5	36	38	39	1 670	43
	Total	195	732	793	747	33 285	45
Maradi Commune 1	Rurale	0	0	0	0	0	0
	Urbaine	46	507	524	587	29 700	51
	Total	46	507	524	587	29 700	51
Maradi Commune 2	Rurale	0	0	0	0	0	0
	Urbaine	40	345	356	392	16 456	42
	Total	40	345	356	392	16 456	42
Mayahi	Rurale	261	739	867	748	37 853	51
	Urbaine	7	38	39	45	1 914	43
	Total	268	777	906	793	39 767	50
Ourafane	Rurale	119	338	367	331	13 791	42
	Urbaine	0	0	0	0	0	0
	Total	119	338	367	331	13 791	42
Tessaoua	Rurale	218	659	781	663	32 718	49
	Urbaine	14	145	149	179	7 547	42
	Total	232	804	930	842	40 265	48
Tibiri Gobir	Rurale	191	663	782	760	36 229	48
	Urbaine	0	0	0	0	0	0
	Total	191	663	782	760	36 229	48
Total DREN / Région MARADI	Rurale	2 592	7 756	8 871	7 897	376 672	48
	Urbaine	201	1 677	1 754	2 042	89 090	44
	Total	2 793	9 433	10 625	9 939	465 762	47

NIAMEY

I. LES PRINCIPAUX CHIFFRES

I.1 Nombre d'écoles, salles de classes, groupes pédagogiques, maîtres et élèves par milieu sociologique

Inspection	Zone	écoles	salles de classe utilisées	Groupes Pédagogiques	maîtres chargés de cours	élèves	élèves / maître
Niamey FA 1	Rurale	0	0	0	0	0	0
	Urbaine	74	435	467	550	19 857	36
	Total	74	435	467	550	19 857	36
Niamey FA 2	Rurale	0	0	0	0	0	0
	Urbaine	57	284	321	352	12 715	36
	Total	57	284	321	352	12 715	36
Niamey FA 3	Rurale	0	0	0	0	0	0
	Urbaine	23	134	144	176	5 220	30
	Total	23	134	144	176	5 220	30
Niamey I	Rurale	0	0	0	0	0	0
	Urbaine	89	787	803	1 088	30 916	28
	Total	89	787	803	1 088	30 916	28
Niamey II	Rurale	0	0	0	0	0	0
	Urbaine	65	642	677	792	35 153	44
	Total	65	642	677	792	35 153	44
Niamey III	Rurale	0	0	0	0	0	0
	Urbaine	65	607	645	802	28 435	35
	Total	65	607	645	802	28 435	35
Niamey IV	Rurale	0	0	0	0	0	0
	Urbaine	104	832	860	1 048	42 910	41
	Total	104	832	860	1 048	42 910	41
Niamey V	Rurale	0	0	0	0	0	0
	Urbaine	58	457	480	507	19 492	38
	Total	58	457	480	507	19 492	38
Total DREN / Région NIAMEY	Rurale	0	0	0	0	0	0
	Urbaine	535	4 178	4 397	5 315	194 698	37
	Total	535	4 178	4 397	5 315	194 698	37
TAHOUA							
Abalak	Rurale	208	436	605	468	14 652	31
	Urbaine	0	0	0	0	0	0
	Total	208	436	605	468	14 652	31
Allakaye	Rurale	92	320	335	318	15 643	49
	Urbaine	0	0	0	0	0	0
	Total	92	320	335	318	15 643	49
Bagaroua	Rurale	85	258	270	266	11 284	42
	Urbaine	0	0	0	0	0	0
	Total	85	258	270	266	11 284	42
Bambèye	Rurale	150	517	575	534	22 515	42
	Urbaine	0	0	0	0	0	0
	Total	150	517	575	534	22 515	42
Bangui	Rurale	188	529	584	545	23 236	43
	Urbaine	0	0	0	0	0	0
	Total	188	529	584	545	23 236	43
Birnin Konni	Rurale	141	435	510	450	21 543	48
	Urbaine	31	246	259	289	11 693	40
	Total	172	681	769	739	33 236	45
Bouza	Rurale	195	546	598	561	23 912	43
	Urbaine	13	62	67	74	2 595	35
	Total	208	608	665	635	26 507	42

I. LES PRINCIPAUX CHIFFRES

I.1 Nombre d'écoles, salles de classes, groupes pédagogiques, maîtres et élèves par milieu sociologique

Inspection	Zone	écoles	salles de classe utilisées	Groupes Pédagogiques	maîtres chargés de cours	élèves	élèves / maître
IEFA Bouza	Rurale	70	220	236	257	9 348	36
	Urbaine	18	63	68	91	3 045	33
	Total	88	283	304	348	12 393	36
IEFA Konni	Rurale	63	207	236	234	9 168	39
	Urbaine	14	82	91	145	4 344	30
	Total	77	289	327	379	13 512	36
IEFA Tahoua Commune	Rurale	61	184	240	194	8 184	42
	Urbaine	36	160	180	301	6 087	20
	Total	97	344	420	495	14 271	29
Illéla	Rurale	161	578	627	586	27 944	48
	Urbaine	53	251	265	265	11 713	44
	Total	214	829	892	851	39 657	47
Keita	Rurale	141	519	557	539	21 252	39
	Urbaine	16	92	94	123	3 617	29
	Total	157	611	651	662	24 869	38
Madaoua	Rurale	133	337	385	353	16 910	48
	Urbaine	61	276	290	336	12 207	36
	Total	194	613	675	689	29 117	42
Malbaza	Rurale	117	478	509	501	21 625	43
	Urbaine	0	0	0	0	0	0
	Total	117	478	509	501	21 625	43
Tahoua Commune	Rurale	0	0	0	0	0	0
	Urbaine	67	498	513	705	21 594	31
	Total	67	498	513	705	21 594	31
Tahoua Département	Rurale	135	497	533	491	20 156	41
	Urbaine	0	0	0	0	0	0
	Total	135	497	533	491	20 156	41
Tamaské	Rurale	66	322	329	338	13 720	41
	Urbaine	0	0	0	0	0	0
	Total	66	322	329	338	13 720	41
Tchintabaraden	Rurale	171	336	520	369	11 743	32
	Urbaine	52	113	178	137	3 908	29
	Total	223	449	698	506	15 651	31
Total DREN / Région TAHOUA	Rurale	2 177	6 719	7 649	7 004	292 835	42
	Urbaine	361	1 843	2 005	2 466	80 803	33
	Total	2 538	8 562	9 654	9 470	373 638	39
TILLABERY							
Ayorou	Rurale	93	297	308	316	9 970	32
	Urbaine	0	0	0	0	0	0
	Total	93	297	308	316	9 970	32
Balleyara	Rurale	110	339	384	407	14 277	35
	Urbaine	0	0	0	0	0	0
	Total	110	339	384	407	14 277	35
Banibangou	Rurale	194	460	510	466	19 483	42
	Urbaine	0	0	0	0	0	0
	Total	194	460	510	466	19 483	42
Bankilaré	Rurale	186	525	546	560	15 676	28
	Urbaine	0	0	0	0	0	0
	Total	186	525	546	560	15 676	28

I. LES PRINCIPAUX CHIFFRES

I.1 Nombre d'écoles, salles de classes, groupes pédagogiques, maîtres et élèves par milieu sociologique

Inspection	Zone	écoles	salles de classe utilisées	Groupes Pédagogiques	maîtres chargés de cours	élèves	élèves / maître
Damana	Rurale	147	384	414	401	17 618	44
	Urbaine	0	0	0	0	0	0
	Total	147	384	414	401	17 618	44
Filingué	Rurale	199	536	632	553	25 795	47
	Urbaine	89	317	356	355	13 632	38
	Total	288	853	988	908	39 427	43
Gothèye	Rurale	198	591	616	653	22 275	34
	Urbaine	0	0	0	0	0	0
	Total	198	591	616	653	22 275	34
Hamdallaye	Rurale	104	349	355	384	11 485	30
	Urbaine	0	0	0	0	0	0
	Total	104	349	355	384	11 485	30
IEFA Filingué	Rurale	93	209	256	239	7 939	33
	Urbaine	23	76	86	93	3 071	33
	Total	116	285	342	332	11 010	33
IEFA Kollo	Rurale	135	445	486	614	15 774	26
	Urbaine	7	46	46	77	1 495	19
	Total	142	491	532	691	17 269	25
IEFA Téra	Rurale	69	214	242	263	8 488	32
	Urbaine	5	21	23	25	812	32
	Total	74	235	265	288	9 300	32
IEFA Tillabéry	Rurale	69	254	267	316	9 044	29
	Urbaine	13	50	51	88	1 527	17
	Total	82	304	318	404	10 571	26
Karma	Rurale	110	385	401	437	12 441	28
	Urbaine	0	0	0	0	0	0
	Total	110	385	401	437	12 441	28
Kollo	Rurale	147	635	660	795	18 829	24
	Urbaine	23	133	134	197	4 062	21
	Total	170	768	794	992	22 891	23
Ouallam 1	Rurale	245	600	664	672	22 908	34
	Urbaine	50	173	178	238	6 342	27
	Total	295	773	842	910	29 250	32
Say	Rurale	175	508	551	609	13 829	23
	Urbaine	17	96	98	173	2 863	17
	Total	192	604	649	782	16 692	21
Téra	Rurale	182	490	526	502	17 222	34
	Urbaine	57	217	237	283	8 259	29
	Total	239	707	763	785	25 481	32
Tillabéry Commune	Rurale	0	0	0	0	0	0
	Urbaine	31	211	211	336	6 450	19
	Total	31	211	211	336	6 450	19
Tillabéry Département	Rurale	164	591	623	672	16 440	24
	Urbaine	0	0	0	0	0	0
	Total	164	591	623	672	16 440	24
Torodi	Rurale	171	527	573	630	17 993	29
	Urbaine	0	0	0	0	0	0
	Total	171	527	573	630	17 993	29

I. LES PRINCIPAUX CHIFFRES

I.1 Nombre d'écoles, salles de classes, groupes pédagogiques, maîtres et élèves par milieu sociologique

Inspection	Zone	écoles	salles de classe utilisées	Groupes Pédagogiques	maîtres chargés de cours	élèves	élèves / maître
<i>Total DREN / Région</i> TILLABERY	Rurale	2 791	8 339	9 014	9 489	297 486	31
	Urbaine	315	1 340	1 420	1 865	48 513	26
	Total	3 106	9 679	10 434	11 354	345 999	30
ZINDER							
Belbédji	Rurale	191	503	733	530	21 349	40
	Urbaine	0	0	0	0	0	0
	Total	191	503	733	530	21 349	40
Birnin Kazoé	Rurale	108	275	438	292	11 592	40
	Urbaine	0	0	0	0	0	0
	Total	108	275	438	292	11 592	40
Damagaram Takaya	Rurale	129	381	528	386	16 909	44
	Urbaine	0	0	0	0	0	0
	Total	129	381	528	386	16 909	44
Dungass	Rurale	278	670	1 081	690	28 623	41
	Urbaine	0	0	0	0	0	0
	Total	278	670	1 081	690	28 623	41
Gouré	Rurale	186	438	729	463	13 813	30
	Urbaine	8	66	66	106	2 331	22
	Total	194	504	795	569	16 144	28
Guidimouni	Rurale	114	285	394	298	10 167	34
	Urbaine	0	0	0	0	0	0
	Total	114	285	394	298	10 167	34
IEFA Gouré	Rurale	69	151	238	207	4 756	23
	Urbaine	6	27	28	65	1 114	17
	Total	75	178	266	272	5 870	22
IEFA Magaria	Rurale	96	295	401	327	10 704	33
	Urbaine	7	37	38	68	1 557	23
	Total	103	332	439	395	12 261	31
IEFA Mirriah	Rurale	63	205	270	285	6 248	22
	Urbaine	4	28	30	50	1 191	24
	Total	67	233	300	335	7 439	22
IEFA Tanout	Rurale	32	96	133	111	2 774	25
	Urbaine	4	15	16	25	660	26
	Total	36	111	149	136	3 434	25
IEFA Zinder	Rurale	6	19	24	31	605	20
	Urbaine	46	234	280	364	9 849	27
	Total	52	253	304	395	10 454	26
Kantché	Rurale	105	360	426	372	14 117	38
	Urbaine	0	0	0	0	0	0
	Total	105	360	426	372	14 117	38
Magaria	Rurale	103	390	516	398	14 300	36
	Urbaine	53	267	317	294	9 809	33
	Total	156	657	833	692	24 109	35
Matamèye	Rurale	122	455	535	467	16 267	35
	Urbaine	10	98	99	125	4 183	33
	Total	132	553	634	592	20 450	35
Mirriah	Rurale	200	858	1 002	901	29 576	33
	Urbaine	9	91	93	114	4 424	39
	Total	209	949	1 095	1 015	34 000	33

I. LES PRINCIPAUX CHIFFRES

I.1 Nombre d'écoles, salles de classes, groupes pédagogiques, maîtres et élèves par milieu sociologique

Inspection	Zone	écoles	salles de classe utilisées	Groupes Pédagogiques	maîtres chargés de cours	élèves	élèves / maître
Sassoumbroum	Rurale	108	323	500	331	14 204	43
	Urbaine	0	0	0	0	0	0
	Total	108	323	500	331	14 204	43
Takiéta	Rurale	160	523	668	567	21 767	38
	Urbaine	0	0	0	0	0	0
	Total	160	523	668	567	21 767	38
Tanout	Rurale	225	619	776	632	24 977	40
	Urbaine	16	75	83	110	3 548	32
	Total	241	694	859	742	28 525	38
Tesker	Rurale	126	205	393	216	4 615	21
	Urbaine	0	0	0	0	0	0
	Total	126	205	393	216	4 615	21
Zinder Commune 1	Rurale	0	0	0	0	0	0
	Urbaine	67	470	502	639	20 184	32
	Total	67	470	502	639	20 184	32
Zinder Commune 2	Rurale	0	0	0	0	0	0
	Urbaine	101	598	653	717	29 505	41
	Total	101	598	653	717	29 505	41
Total DREN / Région ZINDER	Rurale	2 421	7 051	9 785	7 504	267 363	36
	Urbaine	331	2 006	2 205	2 677	88 355	33
	Total	2 752	9 057	11 990	10 181	355 718	35

Total National

	écoles	salles de classe utilisées	Groupes Pédagogiques	maîtres chargés de cours	élèves	élèves / maître
Rurale	13 266	38 702	46 025	41 336	1 553 925	38
Urbaine	2 239	13 839	14 731	18 317	612 343	33
Total	15 505	52 541	60 756	59 653	2 166 268	36

I. LES PRINCIPAUX CHIFFRES

I.2 Nombre d'écoles, salles de classes, groupes pédagogiques, maîtres et élèves par statut

Inspection	Statut	écoles	salles de classe utilisées	Groupes Pédagogiques	maîtres chargés de cours	élèves	élèves / maître
AGADEZ							
Agadez Commune	Public	46	390	416	446	18 779	42
	Privé	5	28	28	30	1 277	43
	Communautai	0	0	0	0	0	0
	Total	51	418	444	476	20 056	42
Arlit	Public	111	418	503	643	17 327	27
	Privé	6	44	46	51	1 723	34
	Communautai	3	3	8	4	95	24
	Total	120	465	557	698	19 145	27
Bilma	Public	24	117	145	133	3 734	28
	Privé	0	0	0	0	0	0
	Communautai	0	0	0	0	0	0
	Total	24	117	145	133	3 734	28
IEFA Agadez	Public	82	282	351	388	10 134	26
	Privé	3	6	7	6	154	26
	Communautai	0	0	0	0	0	0
	Total	85	288	358	394	10 288	26
Tchirozérine	Public	256	560	842	593	17 583	30
	Privé	1	6	6	6	401	67
	Communautai	15	24	47	31	557	18
	Total	272	590	895	630	18 541	29
<i>Total DREN / Région</i> AGADEZ	Public	519	1 767	2 257	2 203	67 557	31
	Privé	15	84	87	93	3 555	38
	Communautai	18	27	55	35	652	19
	Total	552	1 878	2 399	2 331	71 764	31
DIFFA							
Diffa Commune	Public	23	162	167	214	5 298	25
	Privé	7	34	35	43	1 082	25
	Communautai	0	0	0	0	0	0
	Total	30	196	202	257	6 380	25
Diffa Département	Public	154	388	561	427	10 986	26
	Privé	0	0	0	0	0	0
	Communautai	0	0	0	0	0	0
	Total	154	388	561	427	10 986	26
Goudoumaria	Public	136	346	420	362	7 224	20
	Privé	0	0	0	0	0	0
	Communautai	1	2	2	2	18	9
	Total	137	348	422	364	7 242	20
IEFA Diffa	Public	149	367	511	584	12 262	21
	Privé	1	3	3	3	76	25
	Communautai	1	1	1	1	59	59
	Total	151	371	515	588	12 397	21
Mainé Soroa	Public	181	422	582	475	9 622	20
	Privé	0	0	0	0	0	0
	Communautai	3	9	11	9	203	23
	Total	184	431	593	484	9 825	20

I. LES PRINCIPAUX CHIFFRES

I.2 Nombre d'écoles, salles de classes, groupes pédagogiques, maîtres et élèves par statut

Inspection	Statut	écoles	salles de classe utilisées	Groupes Pédagogiques	maîtres chargés de cours	élèves	élèves / maître
N'Gourti	Public	114	146	346	162	4 074	25
	Privé	0	0	0	0	0	0
	Communautai	0	0	0	0	0	0
	Total	114	146	346	162	4 074	25
N'Guigmi	Public	74	162	246	220	4 864	22
	Privé	2	5	12	5	217	43
	Communautai	1	1	2	1	14	14
	Total	77	168	260	226	5 095	23
<i>Total DREN / Région</i> DIFFA	Public	831	1 993	2 833	2 444	54 330	22
	Privé	10	42	50	51	1 375	27
	Communautai	6	13	16	13	294	23
	Total	847	2 048	2 899	2 508	55 999	22
DOSSO							
Boboye	Public	181	690	736	741	21 330	29
	Privé	0	0	0	0	0	0
	Communautai	0	0	0	0	0	0
	Total	181	690	736	741	21 330	29
Djoundjou	Public	155	487	553	521	17 754	34
	Privé	0	0	0	0	0	0
	Communautai	0	0	0	0	0	0
	Total	155	487	553	521	17 754	34
Dogon Kiria	Public	117	310	321	317	14 105	44
	Privé	0	0	0	0	0	0
	Communautai	0	0	0	0	0	0
	Total	117	310	321	317	14 105	44
Dosso Commune	Public	52	379	388	565	13 650	24
	Privé	6	42	44	50	1 812	36
	Communautai	0	0	0	0	0	0
	Total	58	421	432	615	15 462	25
Dosso Département	Public	235	698	746	737	24 392	33
	Privé	0	0	0	0	0	0
	Communautai	1	0	0	0	0	0
	Total	236	698	746	737	24 392	33
Doutchi	Public	289	876	964	969	41 637	43
	Privé	1	6	6	6	405	68
	Communautai	1	2	3	2	163	82
	Total	291	884	973	977	42 205	43
Falmeý	Public	145	395	453	395	15 073	38
	Privé	0	0	0	0	0	0
	Communautai	0	0	0	0	0	0
	Total	145	395	453	395	15 073	38
Falwel	Public	87	228	250	229	7 695	34
	Privé	0	0	0	0	0	0
	Communautai	0	0	0	0	0	0
	Total	87	228	250	229	7 695	34
Gaya	Public	228	840	902	957	28 368	30
	Privé	2	13	13	18	555	31
	Communautai	0	0	0	0	0	0
	Total	230	853	915	975	28 923	30

I. LES PRINCIPAUX CHIFFRES

I.2 Nombre d'écoles, salles de classes, groupes pédagogiques, maîtres et élèves par statut

Inspection	Statut	écoles	salles de classe utilisées	Groupes Pédagogiques	maîtres chargés de cours	élèves	élèves / maître
IEFA Boboye	Public	96	335	370	393	11 195	28
	Privé	0	0	0	0	0	0
	Communautai	0	0	0	0	0	0
	Total	96	335	370	393	11 195	28
IEFA Dosso	Public	66	209	225	332	7 427	22
	Privé	1	2	2	4	10	3
	Communautai	0	0	0	0	0	0
	Total	67	211	227	336	7 437	22
IEFA Doutchi	Public	68	189	222	222	8 341	38
	Privé	0	0	0	0	0	0
	Communautai	0	0	0	0	0	0
	Total	68	189	222	222	8 341	38
Loga	Public	149	499	531	521	18 186	35
	Privé	0	0	0	0	0	0
	Communautai	0	0	0	0	0	0
	Total	149	499	531	521	18 186	35
Mokko	Public	231	558	641	593	25 089	42
	Privé	0	0	0	0	0	0
	Communautai	7	14	15	14	484	35
	Total	238	572	656	607	25 573	42
Tibiri Doutchi	Public	264	934	973	969	45 019	46
	Privé	0	0	0	0	0	0
	Communautai	0	0	0	0	0	0
	Total	264	934	973	969	45 019	46
<i>Total DREN / Région</i> DOSSO	Public	2 363	7 627	8 275	8 461	299 261	35
	Privé	10	63	65	78	2 782	36
	Communautai	9	16	18	16	647	40
	Total	2 382	7 706	8 358	8 555	302 690	35
MARADI							
Aguié	Public	165	680	739	711	35 535	50
	Privé	2	7	12	8	185	23
	Communautai	0	0	0	0	0	0
	Total	167	687	751	719	35 720	50
Dakoro	Public	309	744	932	766	32 203	42
	Privé	0	0	0	0	0	0
	Communautai	4	8	10	8	393	49
	Total	313	752	942	774	32 596	42
Dan Issa	Public	115	544	568	527	25 250	48
	Privé	0	0	0	0	0	0
	Communautai	0	0	0	0	0	0
	Total	115	544	568	527	25 250	48
Gazaoua	Public	117	343	392	352	17 059	48
	Privé	0	0	0	0	0	0
	Communautai	0	0	0	0	0	0
	Total	117	343	392	352	17 059	48
Guidan Roundji	Public	283	804	874	814	41 723	51
	Privé	1	1	1	2	9	5
	Communautai	0	0	0	0	0	0
	Total	284	805	875	816	41 732	51

I. LES PRINCIPAUX CHIFFRES

I.2 Nombre d'écoles, salles de classes, groupes pédagogiques, maîtres et élèves par statut

Inspection	Statut	écoles	salles de classe utilisées	Groupes Pédagogiques	maîtres chargés de cours	élèves	élèves / maître
IEFA Maradi	Public	106	462	511	562	23 874	42
	Privé	10	55	65	78	2 885	37
	Communautai	0	0	0	0	0	0
	Total	116	517	576	640	26 759	42
IEFA Tessaoua	Public	92	284	334	318	12 148	38
	Privé	2	11	12	11	396	36
	Communautai	0	0	0	0	0	0
	Total	94	295	346	329	12 544	38
Kanen Bakaché	Public	199	540	600	551	24 447	44
	Privé	0	0	0	0	0	0
	Communautai	0	0	0	0	0	0
	Total	199	540	600	551	24 447	44
Komaka	Public	297	784	917	779	40 162	52
	Privé	0	0	0	0	0	0
	Communautai	0	0	0	0	0	0
	Total	297	784	917	779	40 162	52
Madarounfa	Public	194	730	791	745	33 238	45
	Privé	0	0	0	0	0	0
	Communautai	1	2	2	2	47	24
	Total	195	732	793	747	33 285	45
Maradi Commune 1	Public	37	459	472	528	27 614	52
	Privé	9	48	52	59	2 086	35
	Communautai	0	0	0	0	0	0
	Total	46	507	524	587	29 700	51
Maradi Commune 2	Public	30	284	286	320	14 018	44
	Privé	10	61	70	72	2 438	34
	Communautai	0	0	0	0	0	0
	Total	40	345	356	392	16 456	42
Mayahi	Public	268	777	906	793	39 767	50
	Privé	0	0	0	0	0	0
	Communautai	0	0	0	0	0	0
	Total	268	777	906	793	39 767	50
Ourafane	Public	119	338	367	331	13 791	42
	Privé	0	0	0	0	0	0
	Communautai	0	0	0	0	0	0
	Total	119	338	367	331	13 791	42
Tessaoua	Public	231	801	926	839	40 225	48
	Privé	1	3	4	3	40	13
	Communautai	0	0	0	0	0	0
	Total	232	804	930	842	40 265	48
Tibiri Gobir	Public	189	650	769	746	35 569	48
	Privé	2	13	13	14	660	47
	Communautai	0	0	0	0	0	0
	Total	191	663	782	760	36 229	48
Total DREN / Région MARADI	Public	2 751	9 224	10 384	9 682	456 623	47
	Privé	37	199	229	247	8 699	35
	Communautai	5	10	12	10	440	44
	Total	2 793	9 433	10 625	9 939	465 762	47

NIAMEY

I. LES PRINCIPAUX CHIFFRES

I.2 Nombre d'écoles, salles de classes, groupes pédagogiques, maîtres et élèves par statut

Inspection	Statut	écoles	salles de classe utilisées	Groupes Pédagogiques	maîtres chargés de cours	élèves	élèves / maître
Niamey FA 1	Public	36	258	268	344	12 638	37
	Privé	38	177	199	206	7 219	35
	Communautai	0	0	0	0	0	0
	Total	74	435	467	550	19 857	36
Niamey FA 2	Public	28	169	185	205	7 818	38
	Privé	29	115	136	147	4 897	33
	Communautai	0	0	0	0	0	0
	Total	57	284	321	352	12 715	36
Niamey FA 3	Public	9	59	62	89	2 521	28
	Privé	14	75	82	87	2 699	31
	Communautai	0	0	0	0	0	0
	Total	23	134	144	176	5 220	30
Niamey I	Public	50	515	519	770	20 506	27
	Privé	39	272	284	318	10 410	33
	Communautai	0	0	0	0	0	0
	Total	89	787	803	1 088	30 916	28
Niamey II	Public	46	483	505	584	26 909	46
	Privé	19	159	172	208	8 244	40
	Communautai	0	0	0	0	0	0
	Total	65	642	677	792	35 153	44
Niamey III	Public	48	486	519	660	22 889	35
	Privé	16	116	121	137	5 334	39
	Communautai	1	5	5	5	212	42
	Total	65	607	645	802	28 435	35
Niamey IV	Public	93	756	774	957	38 983	41
	Privé	11	76	86	91	3 927	43
	Communautai	0	0	0	0	0	0
	Total	104	832	860	1 048	42 910	41
Niamey V	Public	44	382	398	428	16 177	38
	Privé	14	75	82	79	3 315	42
	Communautai	0	0	0	0	0	0
	Total	58	457	480	507	19 492	38
Total DREN / Région NIAMEY	Public	354	3 108	3 230	4 037	148 441	37
	Privé	180	1 065	1 162	1 273	46 045	36
	Communautai	1	5	5	5	212	42
	Total	535	4 178	4 397	5 315	194 698	37
TAHOUA							
Abalak	Public	206	433	597	465	14 600	31
	Privé	0	0	0	0	0	0
	Communautai	2	3	8	3	52	17
	Total	208	436	605	468	14 652	31
Allakaye	Public	92	320	335	318	15 643	49
	Privé	0	0	0	0	0	0
	Communautai	0	0	0	0	0	0
	Total	92	320	335	318	15 643	49
Bagaroua	Public	85	258	270	266	11 284	42
	Privé	0	0	0	0	0	0
	Communautai	0	0	0	0	0	0
	Total	85	258	270	266	11 284	42

I. LES PRINCIPAUX CHIFFRES

I.2 Nombre d'écoles, salles de classes, groupes pédagogiques, maîtres et élèves par statut

Inspection	Statut	écoles	salles de classe utilisées	Groupes Pédagogiques	maîtres chargés de cours	élèves	élèves / maître
Bambèye	Public	150	517	575	534	22 515	42
	Privé	0	0	0	0	0	0
	Communautai	0	0	0	0	0	0
	Total	150	517	575	534	22 515	42
Bangui	Public	188	529	584	545	23 236	43
	Privé	0	0	0	0	0	0
	Communautai	0	0	0	0	0	0
	Total	188	529	584	545	23 236	43
Birnin Konni	Public	167	659	745	713	32 030	45
	Privé	3	18	18	22	913	42
	Communautai	2	4	6	4	293	73
	Total	172	681	769	739	33 236	45
Bouza	Public	207	607	662	634	26 466	42
	Privé	1	1	3	1	41	41
	Communautai	0	0	0	0	0	0
	Total	208	608	665	635	26 507	42
IEFA Bouza	Public	88	283	304	348	12 393	36
	Privé	0	0	0	0	0	0
	Communautai	0	0	0	0	0	0
	Total	88	283	304	348	12 393	36
IEFA Konni	Public	74	282	320	370	13 183	36
	Privé	3	7	7	9	329	37
	Communautai	0	0	0	0	0	0
	Total	77	289	327	379	13 512	36
IEFA Tahoua Commune	Public	89	313	385	444	13 447	30
	Privé	8	31	35	51	824	16
	Communautai	0	0	0	0	0	0
	Total	97	344	420	495	14 271	29
Illéla	Public	214	829	892	851	39 657	47
	Privé	0	0	0	0	0	0
	Communautai	0	0	0	0	0	0
	Total	214	829	892	851	39 657	47
Keita	Public	156	610	650	660	24 836	38
	Privé	1	1	1	2	33	17
	Communautai	0	0	0	0	0	0
	Total	157	611	651	662	24 869	38
Madaoua	Public	191	602	659	677	28 757	42
	Privé	2	8	12	9	176	20
	Communautai	1	3	4	3	184	61
	Total	194	613	675	689	29 117	42
Malbaza	Public	116	472	503	495	21 429	43
	Privé	1	6	6	6	196	33
	Communautai	0	0	0	0	0	0
	Total	117	478	509	501	21 625	43
Tahoua Commune	Public	62	469	484	668	19 948	30
	Privé	5	29	29	37	1 646	44
	Communautai	0	0	0	0	0	0
	Total	67	498	513	705	21 594	31

I. LES PRINCIPAUX CHIFFRES

I.2 Nombre d'écoles, salles de classes, groupes pédagogiques, maîtres et élèves par statut

Inspection	Statut	écoles	salles de classe utilisées	Groupes Pédagogiques	maîtres chargés de cours	élèves	élèves / maître
Tahoua Département	Public	135	497	533	491	20 156	41
	Privé	0	0	0	0	0	0
	Communautai	0	0	0	0	0	0
	Total	135	497	533	491	20 156	41
Tamaské	Public	66	322	329	338	13 720	41
	Privé	0	0	0	0	0	0
	Communautai	0	0	0	0	0	0
	Total	66	322	329	338	13 720	41
Tchintabaraden	Public	218	437	680	485	15 417	32
	Privé	0	0	0	0	0	0
	Communautai	5	12	18	21	234	11
	Total	223	449	698	506	15 651	31
<i>Total DREN / Région</i> TAHOUA	Public	2 504	8 439	9 507	9 302	368 717	40
	Privé	24	101	111	137	4 158	30
	Communautai	10	22	36	31	763	25
	Total	2 538	8 562	9 654	9 470	373 638	39
TILLABERY							
Ayorou	Public	93	297	308	316	9 970	32
	Privé	0	0	0	0	0	0
	Communautai	0	0	0	0	0	0
	Total	93	297	308	316	9 970	32
Balleyara	Public	107	331	375	399	14 007	35
	Privé	0	0	0	0	0	0
	Communautai	3	8	9	8	270	34
	Total	110	339	384	407	14 277	35
Banibangou	Public	194	460	510	466	19 483	42
	Privé	0	0	0	0	0	0
	Communautai	0	0	0	0	0	0
	Total	194	460	510	466	19 483	42
Bankilaré	Public	186	525	546	560	15 676	28
	Privé	0	0	0	0	0	0
	Communautai	0	0	0	0	0	0
	Total	186	525	546	560	15 676	28
Damana	Public	147	384	414	401	17 618	44
	Privé	0	0	0	0	0	0
	Communautai	0	0	0	0	0	0
	Total	147	384	414	401	17 618	44
Filingué	Public	287	852	986	907	39 395	43
	Privé	0	0	0	0	0	0
	Communautai	1	1	2	1	32	32
	Total	288	853	988	908	39 427	43
Gothèye	Public	198	591	616	653	22 275	34
	Privé	0	0	0	0	0	0
	Communautai	0	0	0	0	0	0
	Total	198	591	616	653	22 275	34
Hamdallaye	Public	104	349	355	384	11 485	30
	Privé	0	0	0	0	0	0
	Communautai	0	0	0	0	0	0
	Total	104	349	355	384	11 485	30

I. LES PRINCIPAUX CHIFFRES

I.2 Nombre d'écoles, salles de classes, groupes pédagogiques, maîtres et élèves par statut

Inspection	Statut	écoles	salles de classe utilisées	Groupes Pédagogiques	maîtres chargés de cours	élèves	élèves / maître
IEFA Filingué	Public	116	285	342	332	11 010	33
	Privé	0	0	0	0	0	0
	Communautai	0	0	0	0	0	0
	Total	116	285	342	332	11 010	33
IEFA Kollo	Public	136	459	498	650	16 003	25
	Privé	6	32	34	41	1 266	31
	Communautai	0	0	0	0	0	0
	Total	142	491	532	691	17 269	25
IEFA Téra	Public	73	234	264	286	9 260	32
	Privé	1	1	1	2	40	20
	Communautai	0	0	0	0	0	0
	Total	74	235	265	288	9 300	32
IEFA Tillabéry	Public	78	279	293	373	9 781	26
	Privé	4	25	25	31	790	25
	Communautai	0	0	0	0	0	0
	Total	82	304	318	404	10 571	26
Karma	Public	110	385	401	437	12 441	28
	Privé	0	0	0	0	0	0
	Communautai	0	0	0	0	0	0
	Total	110	385	401	437	12 441	28
Kollo	Public	168	759	785	979	22 692	23
	Privé	0	0	0	0	0	0
	Communautai	2	9	9	13	199	15
	Total	170	768	794	992	22 891	23
Ouallam 1	Public	295	773	842	910	29 250	32
	Privé	0	0	0	0	0	0
	Communautai	0	0	0	0	0	0
	Total	295	773	842	910	29 250	32
Say	Public	192	604	649	782	16 692	21
	Privé	0	0	0	0	0	0
	Communautai	0	0	0	0	0	0
	Total	192	604	649	782	16 692	21
Téra	Public	234	690	745	768	25 035	33
	Privé	1	5	6	5	123	25
	Communautai	4	12	12	12	323	27
	Total	239	707	763	785	25 481	32
Tillabéry Commune	Public	31	211	211	336	6 450	19
	Privé	0	0	0	0	0	0
	Communautai	0	0	0	0	0	0
	Total	31	211	211	336	6 450	19
Tillabéry Département	Public	164	591	623	672	16 440	24
	Privé	0	0	0	0	0	0
	Communautai	0	0	0	0	0	0
	Total	164	591	623	672	16 440	24
Torodi	Public	167	512	555	611	17 568	29
	Privé	1	6	6	6	120	20
	Communautai	3	9	12	13	305	23
	Total	171	527	573	630	17 993	29

I. LES PRINCIPAUX CHIFFRES

I.2 Nombre d'écoles, salles de classes, groupes pédagogiques, maîtres et élèves par statut

Inspection	Statut	écoles	salles de classe utilisées	Groupes Pédagogiques	maîtres chargés de cours	élèves	élèves / maître
<i>Total DREN / Région</i> TILLABERY	Public	3 080	9 571	10 318	11 222	342 531	31
	Privé	13	69	72	85	2 339	28
	Communautai	13	39	44	47	1 129	24
	Total	3 106	9 679	10 434	11 354	345 999	30
ZINDER							
Belbédji	Public	179	481	687	504	20 218	40
	Privé	0	0	0	0	0	0
	Communautai	12	22	46	26	1 131	44
	Total	191	503	733	530	21 349	40
Birnin Kazoé	Public	108	275	438	292	11 592	40
	Privé	0	0	0	0	0	0
	Communautai	0	0	0	0	0	0
	Total	108	275	438	292	11 592	40
Damagaram Takaya	Public	129	381	528	386	16 909	44
	Privé	0	0	0	0	0	0
	Communautai	0	0	0	0	0	0
	Total	129	381	528	386	16 909	44
Dungass	Public	278	670	1 081	690	28 623	41
	Privé	0	0	0	0	0	0
	Communautai	0	0	0	0	0	0
	Total	278	670	1 081	690	28 623	41
Gouré	Public	193	495	786	560	15 667	28
	Privé	1	9	9	9	477	53
	Communautai	0	0	0	0	0	0
	Total	194	504	795	569	16 144	28
Guidimouni	Public	114	285	394	298	10 167	34
	Privé	0	0	0	0	0	0
	Communautai	0	0	0	0	0	0
	Total	114	285	394	298	10 167	34
IEFA Gouré	Public	75	178	266	272	5 870	22
	Privé	0	0	0	0	0	0
	Communautai	0	0	0	0	0	0
	Total	75	178	266	272	5 870	22
IEFA Magaria	Public	103	332	439	395	12 261	31
	Privé	0	0	0	0	0	0
	Communautai	0	0	0	0	0	0
	Total	103	332	439	395	12 261	31
IEFA Mirriah	Public	67	233	300	335	7 439	22
	Privé	0	0	0	0	0	0
	Communautai	0	0	0	0	0	0
	Total	67	233	300	335	7 439	22
IEFA Tanout	Public	36	111	149	136	3 434	25
	Privé	0	0	0	0	0	0
	Communautai	0	0	0	0	0	0
	Total	36	111	149	136	3 434	25
IEFA Zinder	Public	48	227	276	361	9 555	26
	Privé	4	26	28	34	899	26
	Communautai	0	0	0	0	0	0
	Total	52	253	304	395	10 454	26

I. LES PRINCIPAUX CHIFFRES

I.2 Nombre d'écoles, salles de classes, groupes pédagogiques, maîtres et élèves par statut

Inspection	Statut	écoles	salles de classe utilisées	Groupes Pédagogiques	maîtres chargés de cours	élèves	élèves / maître
Kantché	Public	105	360	426	372	14 117	38
	Privé	0	0	0	0	0	0
	Communautai	0	0	0	0	0	0
	Total	105	360	426	372	14 117	38
Magaria	Public	155	656	832	690	24 094	35
	Privé	1	1	1	2	15	8
	Communautai	0	0	0	0	0	0
	Total	156	657	833	692	24 109	35
Matamèye	Public	132	553	634	592	20 450	35
	Privé	0	0	0	0	0	0
	Communautai	0	0	0	0	0	0
	Total	132	553	634	592	20 450	35
Mirriah	Public	209	949	1 095	1 015	34 000	33
	Privé	0	0	0	0	0	0
	Communautai	0	0	0	0	0	0
	Total	209	949	1 095	1 015	34 000	33
Sassoubroum	Public	108	323	500	331	14 204	43
	Privé	0	0	0	0	0	0
	Communautai	0	0	0	0	0	0
	Total	108	323	500	331	14 204	43
Takiéta	Public	160	523	668	567	21 767	38
	Privé	0	0	0	0	0	0
	Communautai	0	0	0	0	0	0
	Total	160	523	668	567	21 767	38
Tanout	Public	238	689	850	737	28 312	38
	Privé	0	0	0	0	0	0
	Communautai	3	5	9	5	213	43
	Total	241	694	859	742	28 525	38
Tesker	Public	126	205	393	216	4 615	21
	Privé	0	0	0	0	0	0
	Communautai	0	0	0	0	0	0
	Total	126	205	393	216	4 615	21
Zinder Commune 1	Public	59	426	455	586	18 035	31
	Privé	8	44	47	53	2 149	41
	Communautai	0	0	0	0	0	0
	Total	67	470	502	639	20 184	32
Zinder Commune 2	Public	87	534	579	651	26 690	41
	Privé	12	57	65	58	2 473	43
	Communautai	2	7	9	8	342	43
	Total	101	598	653	717	29 505	41
Total DREN / Région ZINDER	Public	2 709	8 886	11 776	9 986	348 019	35
	Privé	26	137	150	156	6 013	39
	Communautai	17	34	64	39	1 686	43
	Total	2 752	9 057	11 990	10 181	355 718	35

I. LES PRINCIPAUX CHIFFRES

I.2 Nombre d'écoles, salles de classes, groupes pédagogiques, maîtres et élèves par statut

Inspection	Statut	écoles	salles de classe utilisées	Groupes Pédagogiques	maîtres chargés de cours	élèves	élèves / maître
------------	--------	--------	----------------------------	----------------------	--------------------------	--------	-----------------

Total National

	écoles	salles de classe utilisées	Groupes Pédagogiques	maîtres chargés de cours	élèves	élèves / maître
Public	15 111	50 615	58 580	57 337	2 085 479	36
Privé	315	1 760	1 926	2 120	74 966	35
Communautai	79	166	250	196	5 823	30
Total	15 505	52 541	60 756	59 653	2 166 268	36

I. LES PRINCIPAUX CHIFFRES

I.3 Nombre d'écoles, salles de classes, groupes pédagogiques, maîtres et élèves par type d'enseignement

Inspection	Type d'enseignement	écoles	salles de classe utilisées	Groupes Pédagogiques	maîtres chargés de cours	élèves	élèves / salle
AGADEV							
Agadez Commune	Traditionnel	50	412	438	470	19 925	48
	Expérimental	1	6	6	6	131	22
	Medersa	0	0	0	0	0	0
	Spécialisé	0	0	0	0	0	0
	Total	51	418	444	476	20 056	48
Arlit	Traditionnel	120	465	557	698	19 145	41
	Expérimental	0	0	0	0	0	0
	Medersa	0	0	0	0	0	0
	Spécialisé	0	0	0	0	0	0
	Total	120	465	557	698	19 145	41
Bilma	Traditionnel	19	93	118	102	3 180	34
	Expérimental	1	5	5	7	142	28
	Medersa	4	19	22	24	412	22
	Spécialisé	0	0	0	0	0	0
	Total	24	117	145	133	3 734	32
IEFA Agadez	Traditionnel	0	0	0	0	0	0
	Expérimental	0	0	0	0	0	0
	Medersa	85	288	358	394	10 288	36
	Spécialisé	0	0	0	0	0	0
	Total	85	288	358	394	10 288	36
Tchirozérine	Traditionnel	268	573	874	613	18 165	32
	Expérimental	4	17	21	17	376	22
	Medersa	0	0	0	0	0	0
	Spécialisé	0	0	0	0	0	0
	Total	272	590	895	630	18 541	31
Total DREN / Région AGADEV	Traditionnel	457	1 543	1 987	1 883	60 415	39
	Expérimental	6	28	32	30	649	23
	Medersa	89	307	380	418	10 700	35
	Spécialisé	0	0	0	0	0	0
	Total	552	1 878	2 399	2 331	71 764	38
DIFFA							
Diffa Commune	Traditionnel	28	185	190	243	6 110	33
	Expérimental	2	11	12	14	270	25
	Medersa	0	0	0	0	0	0
	Spécialisé	0	0	0	0	0	0
	Total	30	196	202	257	6 380	33
Diffa Département	Traditionnel	154	388	561	427	10 986	28
	Expérimental	0	0	0	0	0	0
	Medersa	0	0	0	0	0	0
	Spécialisé	0	0	0	0	0	0
	Total	154	388	561	427	10 986	28
Goudoumaria	Traditionnel	137	348	422	364	7 242	21
	Expérimental	0	0	0	0	0	0
	Medersa	0	0	0	0	0	0
	Spécialisé	0	0	0	0	0	0
	Total	137	348	422	364	7 242	21

I. LES PRINCIPAUX CHIFFRES

I.3 Nombre d'écoles, salles de classes, groupes pédagogiques, maîtres et élèves par type d'enseignement

Inspection	Type d'enseignement	écoles	salles de classe utilisées	Groupes Pédagogiques	maîtres chargés de cours	élèves	élèves / salle
IEFA Diffa	Traditionnel	0	0	0	0	0	0
	Expérimental	0	0	0	0	0	0
	Medersa	151	371	515	588	12 397	33
	Spécialisé	0	0	0	0	0	0
	Total	151	371	515	588	12 397	33
Mainé Soroa	Traditionnel	183	426	588	476	9 718	23
	Expérimental	1	5	5	8	107	21
	Medersa	0	0	0	0	0	0
	Spécialisé	0	0	0	0	0	0
	Total	184	431	593	484	9 825	23
N'Gourti	Traditionnel	114	146	346	162	4 074	28
	Expérimental	0	0	0	0	0	0
	Medersa	0	0	0	0	0	0
	Spécialisé	0	0	0	0	0	0
	Total	114	146	346	162	4 074	28
N'Guigmi	Traditionnel	74	157	246	209	4 863	31
	Expérimental	3	11	14	17	232	21
	Medersa	0	0	0	0	0	0
	Spécialisé	0	0	0	0	0	0
	Total	77	168	260	226	5 095	30
<i>Total DREN / Région</i> DIFFA	Traditionnel	690	1 650	2 353	1 881	42 993	26
	Expérimental	6	27	31	39	609	23
	Medersa	151	371	515	588	12 397	33
	Spécialisé	0	0	0	0	0	0
	Total	847	2 048	2 899	2 508	55 999	27
DOSSO							
Boboye	Traditionnel	177	677	722	724	20 906	31
	Expérimental	4	13	14	17	424	33
	Medersa	0	0	0	0	0	0
	Spécialisé	0	0	0	0	0	0
	Total	181	690	736	741	21 330	31
Djoundjou	Traditionnel	154	485	550	519	17 697	36
	Expérimental	1	2	3	2	57	29
	Medersa	0	0	0	0	0	0
	Spécialisé	0	0	0	0	0	0
	Total	155	487	553	521	17 754	36
Dogon Kiria	Traditionnel	117	310	321	317	14 105	46
	Expérimental	0	0	0	0	0	0
	Medersa	0	0	0	0	0	0
	Spécialisé	0	0	0	0	0	0
	Total	117	310	321	317	14 105	46
Dosso Commune	Traditionnel	57	415	426	603	15 306	37
	Expérimental	1	6	6	12	156	26
	Medersa	0	0	0	0	0	0
	Spécialisé	0	0	0	0	0	0
	Total	58	421	432	615	15 462	37
Dosso Département	Traditionnel	236	698	746	737	24 392	35
	Expérimental	0	0	0	0	0	0
	Medersa	0	0	0	0	0	0
	Spécialisé	0	0	0	0	0	0
	Total	236	698	746	737	24 392	35

I. LES PRINCIPAUX CHIFFRES

I.3 Nombre d'écoles, salles de classes, groupes pédagogiques, maîtres et élèves par type d'enseignement

Inspection	Type d'enseignement	écoles	salles de classe utilisées	Groupes Pédagogiques	maîtres chargés de cours	élèves	élèves / salle
Doutchi	Traditionnel	290	877	966	969	41 433	48
	Expérimental	1	7	7	8	374	53
	Medersa	0	0	0	0	0	0
	Spécialisé	0	0	0	0	0	0
	Total	291	884	973	977	42 205	48
Falmeý	Traditionnel	145	395	453	395	15 073	38
	Expérimental	0	0	0	0	0	0
	Medersa	0	0	0	0	0	0
	Spécialisé	0	0	0	0	0	0
	Total	145	395	453	395	15 073	38
Falwel	Traditionnel	87	228	250	229	7 695	34
	Expérimental	0	0	0	0	0	0
	Medersa	0	0	0	0	0	0
	Spécialisé	0	0	0	0	0	0
	Total	87	228	250	229	7 695	34
Gaya	Traditionnel	229	842	904	961	28 605	34
	Expérimental	1	11	11	14	318	29
	Medersa	0	0	0	0	0	0
	Spécialisé	0	0	0	0	0	0
	Total	230	853	915	975	28 923	34
IEFA Boboye	Traditionnel	0	0	0	0	0	0
	Expérimental	0	0	0	0	0	0
	Medersa	96	335	370	393	11 195	33
	Spécialisé	0	0	0	0	0	0
	Total	96	335	370	393	11 195	33
IEFA Dosso	Traditionnel	0	0	0	0	0	0
	Expérimental	0	0	0	0	0	0
	Medersa	67	211	227	336	7 437	35
	Spécialisé	0	0	0	0	0	0
	Total	67	211	227	336	7 437	35
IEFA Doutchi	Traditionnel	0	0	0	0	0	0
	Expérimental	0	0	0	0	0	0
	Medersa	68	189	222	222	8 341	44
	Spécialisé	0	0	0	0	0	0
	Total	68	189	222	222	8 341	44
Loga	Traditionnel	149	499	531	521	18 186	36
	Expérimental	0	0	0	0	0	0
	Medersa	0	0	0	0	0	0
	Spécialisé	0	0	0	0	0	0
	Total	149	499	531	521	18 186	36
Mokko	Traditionnel	238	572	656	607	25 573	45
	Expérimental	0	0	0	0	0	0
	Medersa	0	0	0	0	0	0
	Spécialisé	0	0	0	0	0	0
	Total	238	572	656	607	25 573	45
Tibiri Doutchi	Traditionnel	264	934	973	969	45 019	48
	Expérimental	0	0	0	0	0	0
	Medersa	0	0	0	0	0	0
	Spécialisé	0	0	0	0	0	0
	Total	264	934	973	969	45 019	48

I. LES PRINCIPAUX CHIFFRES

I.3 Nombre d'écoles, salles de classes, groupes pédagogiques, maîtres et élèves par type d'enseignement

Inspection	Type d'enseignement	écoles	salles de classe utilisées	Groupes Pédagogiques	maîtres chargés de cours	élèves	élèves / salle
Total DREN / Région DOSSO	Traditionnel	2 143	6 932	7 498	7 551	274 388	40
	Expérimental	8	39	41	53	1 329	34
	Medersa	231	735	819	951	26 973	37
	Spécialisé	0	0	0	0	0	0
	Total	2 382	7 706	8 358	8 555	302 690	39
MARADI Aguié	Traditionnel	166	674	738	699	35 137	52
	Expérimental	1	13	13	20	583	45
	Medersa	0	0	0	0	0	0
	Spécialisé	0	0	0	0	0	0
	Total	167	687	751	719	35 720	52
Dakoro	Traditionnel	312	750	939	772	32 513	43
	Expérimental	1	2	3	2	83	42
	Medersa	0	0	0	0	0	0
	Spécialisé	0	0	0	0	0	0
	Total	313	752	942	774	32 596	43
Dan Issa	Traditionnel	112	533	557	518	24 788	47
	Expérimental	3	11	11	9	462	42
	Medersa	0	0	0	0	0	0
	Spécialisé	0	0	0	0	0	0
	Total	115	544	568	527	25 250	46
Gazaoua	Traditionnel	113	334	383	343	16 678	50
	Expérimental	4	9	9	9	381	42
	Medersa	0	0	0	0	0	0
	Spécialisé	0	0	0	0	0	0
	Total	117	343	392	352	17 059	50
Guidan Roundji	Traditionnel	281	797	866	805	41 415	52
	Expérimental	3	8	9	11	317	40
	Medersa	0	0	0	0	0	0
	Spécialisé	0	0	0	0	0	0
	Total	284	805	875	816	41 732	52
IEFA Maradi	Traditionnel	0	0	0	0	0	0
	Expérimental	0	0	0	0	0	0
	Medersa	116	517	576	640	26 759	52
	Spécialisé	0	0	0	0	0	0
	Total	116	517	576	640	26 759	52
IEFA Tessaoua	Traditionnel	0	0	0	0	0	0
	Expérimental	0	0	0	0	0	0
	Medersa	94	295	346	329	12 544	43
	Spécialisé	0	0	0	0	0	0
	Total	94	295	346	329	12 544	43
Kanen Bakaché	Traditionnel	192	525	585	536	23 832	45
	Expérimental	7	15	15	15	615	41
	Medersa	0	0	0	0	0	0
	Spécialisé	0	0	0	0	0	0
	Total	199	540	600	551	24 447	45
Kornaka	Traditionnel	296	782	915	777	40 076	51
	Expérimental	1	2	2	2	86	43
	Medersa	0	0	0	0	0	0
	Spécialisé	0	0	0	0	0	45
	Total	297	784	917	779	40 162	51

I. LES PRINCIPAUX CHIFFRES

I.3 Nombre d'écoles, salles de classes, groupes pédagogiques, maîtres et élèves par type d'enseignement

Inspection	Type d'enseignement	écoles	salles de classe utilisées	Groupes Pédagogiques	maîtres chargés de cours	élèves	élèves / salle
Madarounfa	Traditionnel	191	715	775	729	32 572	46
	Expérimental	4	17	18	18	713	42
	Medersa	0	0	0	0	0	0
	Spécialisé	0	0	0	0	0	0
	Total	195	732	793	747	33 285	45
Maradi Commune 1	Traditionnel	46	507	524	587	29 700	59
	Expérimental	0	0	0	0	0	0
	Medersa	0	0	0	0	0	0
	Spécialisé	0	0	0	0	0	0
	Total	46	507	524	587	29 700	59
Maradi Commune 2	Traditionnel	38	332	343	376	16 111	49
	Expérimental	1	7	7	9	268	38
	Medersa	0	0	0	0	0	0
	Spécialisé	1	6	6	7	77	13
	Total	40	345	356	392	16 456	48
Mayahi	Traditionnel	262	767	891	781	39 020	51
	Expérimental	6	10	15	12	747	75
	Medersa	0	0	0	0	0	0
	Spécialisé	0	0	0	0	0	0
	Total	268	777	906	793	39 767	51
Ourafane	Traditionnel	118	335	364	328	13 687	41
	Expérimental	1	3	3	3	104	35
	Medersa	0	0	0	0	0	0
	Spécialisé	0	0	0	0	0	0
	Total	119	338	367	331	13 791	41
Tessaoua	Traditionnel	227	787	911	825	39 494	50
	Expérimental	5	17	19	17	771	45
	Medersa	0	0	0	0	0	0
	Spécialisé	0	0	0	0	0	0
	Total	232	804	930	842	40 265	50
Tibiri Gobir	Traditionnel	190	660	779	757	36 098	55
	Expérimental	1	3	3	3	131	44
	Medersa	0	0	0	0	0	0
	Spécialisé	0	0	0	0	0	0
	Total	191	663	782	760	36 229	55
Total DREN / Région MARADI	Traditionnel	2 541	8 489	9 560	8 824	420 715	50
	Expérimental	38	117	127	130	5 261	45
	Medersa	210	812	922	969	39 303	48
	Spécialisé	1	6	6	7	77	32
	Total	2 790	9 425	10 615	9 930	465 356	49
NIAMEY	Traditionnel	0	0	0	0	0	0
	Expérimental	0	0	0	0	0	0
	Medersa	74	435	467	550	19 857	46
	Spécialisé	0	0	0	0	0	0
	Total	74	435	467	550	19 857	46
Niamey FA 2	Traditionnel	0	0	0	0	0	0
	Expérimental	0	0	0	0	0	0
	Medersa	57	284	321	352	12 715	45
	Spécialisé	0	0	0	0	0	0
	Total	57	284	321	352	12 715	45

I. LES PRINCIPAUX CHIFFRES

I.3 Nombre d'écoles, salles de classes, groupes pédagogiques, maîtres et élèves par type d'enseignement

Inspection	Type d'enseignement	écoles	salles de classe utilisées	Groupes Pédagogiques	maîtres chargés de cours	élèves	élèves / salle
Niamey FA 3	Traditionnel	0	0	0	0	0	0
	Expérimental	0	0	0	0	0	0
	Medersa	23	134	144	176	5 220	39
	Spécialisé	0	0	0	0	0	0
	Total	23	134	144	176	5 220	39
Niamey I	Traditionnel	88	781	797	1 074	30 865	40
	Expérimental	0	0	0	0	0	0
	Medersa	0	0	0	0	0	0
	Spécialisé	1	6	6	14	51	9
	Total	89	787	803	1 088	30 916	39
Niamey II	Traditionnel	64	633	668	783	34 682	55
	Expérimental	1	9	9	9	471	52
	Medersa	0	0	0	0	0	0
	Spécialisé	0	0	0	0	0	0
	Total	65	642	677	792	35 153	55
Niamey III	Traditionnel	63	593	631	783	28 124	47
	Expérimental	1	7	7	7	183	26
	Medersa	0	0	0	0	0	0
	Spécialisé	1	7	7	12	128	18
	Total	65	607	645	802	28 435	47
Niamey IV	Traditionnel	103	826	854	1 042	42 765	52
	Expérimental	1	6	6	6	145	24
	Medersa	0	0	0	0	0	0
	Spécialisé	0	0	0	0	0	0
	Total	104	832	860	1 048	42 910	52
Niamey V	Traditionnel	57	450	473	499	19 187	43
	Expérimental	1	7	7	8	305	44
	Medersa	0	0	0	0	0	0
	Spécialisé	0	0	0	0	0	0
	Total	58	457	480	507	19 492	43
Total DREN / Région NIAMEY	Traditionnel	375	3 283	3 423	4 181	155 623	47
	Expérimental	4	29	29	30	1 104	38
	Medersa	154	853	932	1 078	37 792	44
	Spécialisé	2	13	13	26	179	21
	Total	535	4 178	4 397	5 315	194 698	47
TAHOUA							
Abalak	Traditionnel	207	434	603	466	14 596	34
	Expérimental	1	2	2	2	56	28
	Medersa	0	0	0	0	0	0
	Spécialisé	0	0	0	0	0	0
	Total	208	436	605	468	14 652	34
Allakaye	Traditionnel	92	320	335	318	15 643	49
	Expérimental	0	0	0	0	0	0
	Medersa	0	0	0	0	0	0
	Spécialisé	0	0	0	0	0	0
	Total	92	320	335	318	15 643	49
Bagaroua	Traditionnel	82	250	262	258	10 879	44
	Expérimental	3	8	8	8	405	51
	Medersa	0	0	0	0	0	0
	Spécialisé	0	0	0	0	0	0
	Total	85	258	270	266	11 284	44

I. LES PRINCIPAUX CHIFFRES

I.3 Nombre d'écoles, salles de classes, groupes pédagogiques, maîtres et élèves par type d'enseignement

Inspection	Type d'enseignement	écoles	salles de classe utilisées	Groupes Pédagogiques	maîtres chargés de cours	élèves	élèves / salle
Bambèye	Traditionnel	149	516	573	533	22 477	44
	Expérimental	1	1	2	1	38	38
	Medersa	0	0	0	0	0	0
	Spécialisé	0	0	0	0	0	0
	Total	150	517	575	534	22 515	44
Bangui	Traditionnel	183	513	567	528	22 724	44
	Expérimental	5	16	17	17	512	32
	Medersa	0	0	0	0	0	0
	Spécialisé	0	0	0	0	0	68
	Total	188	529	584	545	23 236	44
Birnin Konni	Traditionnel	169	667	755	725	32 664	49
	Expérimental	3	14	14	14	572	41
	Medersa	0	0	0	0	0	0
	Spécialisé	0	0	0	0	0	0
	Total	172	681	769	739	33 236	49
Bouza	Traditionnel	207	602	659	628	26 402	44
	Expérimental	1	6	6	7	105	18
	Medersa	0	0	0	0	0	0
	Spécialisé	0	0	0	0	0	0
	Total	208	608	665	635	26 507	44
IEFA Bouza	Traditionnel	0	0	0	0	0	0
	Expérimental	0	0	0	0	0	0
	Medersa	88	283	304	348	12 393	44
	Spécialisé	0	0	0	0	0	0
	Total	88	283	304	348	12 393	44
IEFA Konni	Traditionnel	0	0	0	0	0	0
	Expérimental	0	0	0	0	0	0
	Medersa	77	289	327	379	13 512	47
	Spécialisé	0	0	0	0	0	0
	Total	77	289	327	379	13 512	47
IEFA Tahoua Commune	Traditionnel	0	0	0	0	0	0
	Expérimental	0	0	0	0	0	0
	Medersa	97	344	420	495	14 271	41
	Spécialisé	0	0	0	0	0	0
	Total	97	344	420	495	14 271	41
Illéla	Traditionnel	206	812	873	834	38 949	48
	Expérimental	8	17	19	17	708	42
	Medersa	0	0	0	0	0	0
	Spécialisé	0	0	0	0	0	0
	Total	214	829	892	851	39 657	48
Keita	Traditionnel	156	609	649	660	24 786	41
	Expérimental	1	2	2	2	83	42
	Medersa	0	0	0	0	0	0
	Spécialisé	0	0	0	0	0	0
	Total	157	611	651	662	24 869	41
Madaoua	Traditionnel	190	593	653	664	28 116	47
	Expérimental	4	20	22	25	1 001	50
	Medersa	0	0	0	0	0	0
	Spécialisé	0	0	0	0	0	0
	Total	194	613	675	689	29 117	47

I. LES PRINCIPAUX CHIFFRES

I.3 Nombre d'écoles, salles de classes, groupes pédagogiques, maîtres et élèves par type d'enseignement

Inspection	Type d'enseignement	écoles	salles de classe utilisées	Groupes Pédagogiques	maîtres chargés de cours	élèves	élèves / salle
Malbaza	Traditionnel	116	477	507	500	21 522	45
	Expérimental	1	1	2	1	103	103
	Medersa	0	0	0	0	0	0
	Spécialisé	0	0	0	0	0	0
	Total	117	478	509	501	21 625	45
Tahoua Commune	Traditionnel	66	490	505	695	21 313	43
	Expérimental	1	8	8	10	281	35
	Medersa	0	0	0	0	0	0
	Spécialisé	0	0	0	0	0	0
	Total	67	498	513	705	21 594	43
Tahoua Département	Traditionnel	135	497	533	491	20 156	41
	Expérimental	0	0	0	0	0	0
	Medersa	0	0	0	0	0	0
	Spécialisé	0	0	0	0	0	0
	Total	135	497	533	491	20 156	41
Tamaské	Traditionnel	60	302	308	318	12 874	43
	Expérimental	6	20	21	20	846	42
	Medersa	0	0	0	0	0	0
	Spécialisé	0	0	0	0	0	0
	Total	66	322	329	338	13 720	43
Tchintabaraden	Traditionnel	219	442	686	499	15 409	35
	Expérimental	4	7	12	7	242	35
	Medersa	0	0	0	0	0	0
	Spécialisé	0	0	0	0	0	0
	Total	223	449	698	506	15 651	1 35
Total DREN / Région TAHOUA	Traditionnel	2 237	7 524	8 468	8 117	328 450	44
	Expérimental	39	122	135	131	4 952	41
	Medersa	262	916	1 051	1 222	40 176	44
	Spécialisé	0	0	0	0	0	0
	Total	2 538	8 562	9 654	9 470	373 638	44
TILLABERY							
Ayorou	Traditionnel	92	290	301	309	9 752	34
	Expérimental	1	7	7	7	218	31
	Medersa	0	0	0	0	0	0
	Spécialisé	0	0	0	0	0	0
	Total	93	297	308	316	9 970	34
Balleyara	Traditionnel	109	337	381	401	14 099	42
	Expérimental	1	2	3	4	178	89
	Medersa	0	0	0	0	0	0
	Spécialisé	0	0	0	0	0	0
	Total	110	339	384	407	14 277	42
Banibangou	Traditionnel	193	459	509	465	19 433	42
	Expérimental	1	1	1	1	50	50
	Medersa	0	0	0	0	0	0
	Spécialisé	0	0	0	0	0	0
	Total	194	460	510	466	19 483	42
Bankilaré	Traditionnel	182	515	535	549	15 341	30
	Expérimental	4	10	11	11	335	34
	Medersa	0	0	0	0	0	0
	Spécialisé	0	0	0	0	0	0
	Total	186	525	546	560	15 676	30

I. LES PRINCIPAUX CHIFFRES

I.3 Nombre d'écoles, salles de classes, groupes pédagogiques, maîtres et élèves par type d'enseignement

Inspection	Type d'enseignement	écoles	salles de classe utilisées	Groupes Pédagogiques	maîtres chargés de cours	élèves	élèves / salle
Damana	Traditionnel	147	384	414	401	17 618	46
	Expérimental	0	0	0	0	0	0
	Medersa	0	0	0	0	0	0
	Spécialisé	0	0	0	0	0	0
	Total	147	384	414	401	17 618	46
Filingué	Traditionnel	287	847	982	897	39 198	46
	Expérimental	1	6	6	11	229	38
	Medersa	0	0	0	0	0	0
	Spécialisé	0	0	0	0	0	0
	Total	288	853	988	908	39 427	46
Gothèye	Traditionnel	198	591	616	653	22 275	38
	Expérimental	0	0	0	0	0	0
	Medersa	0	0	0	0	0	0
	Spécialisé	0	0	0	0	0	0
	Total	198	591	616	653	22 275	38
Hamdallaye	Traditionnel	102	340	346	373	11 222	33
	Expérimental	2	9	9	11	263	29
	Medersa	0	0	0	0	0	0
	Spécialisé	0	0	0	0	0	0
	Total	104	349	355	384	11 485	33
IEFA Filingué	Traditionnel	0	0	0	0	0	0
	Expérimental	0	0	0	0	0	0
	Medersa	116	285	342	332	11 010	39
	Spécialisé	0	0	0	0	0	0
	Total	116	285	342	332	11 010	39
IEFA Kollo	Traditionnel	0	0	0	0	0	0
	Expérimental	0	0	0	0	0	0
	Medersa	142	491	532	691	17 269	35
	Spécialisé	0	0	0	0	0	0
	Total	142	491	532	691	17 269	35
IEFA Téra	Traditionnel	0	0	0	0	0	0
	Expérimental	0	0	0	0	0	0
	Medersa	74	235	265	288	9 300	40
	Spécialisé	0	0	0	0	0	0
	Total	74	235	265	288	9 300	40
IEFA Tillabéry	Traditionnel	0	0	0	0	0	0
	Expérimental	0	0	0	0	0	0
	Medersa	82	304	318	404	10 571	35
	Spécialisé	0	0	0	0	0	0
	Total	82	304	318	404	10 571	35
Karma	Traditionnel	106	380	396	431	12 312	32
	Expérimental	4	5	5	6	129	26
	Medersa	0	0	0	0	0	0
	Spécialisé	0	0	0	0	0	0
	Total	110	385	401	437	12 441	32
Kollo	Traditionnel	167	758	783	973	22 511	30
	Expérimental	3	10	11	19	380	38
	Medersa	0	0	0	0	0	0
	Spécialisé	0	0	0	0	0	0
	Total	170	768	794	992	22 891	30

I. LES PRINCIPAUX CHIFFRES

I.3 Nombre d'écoles, salles de classes, groupes pédagogiques, maîtres et élèves par type d'enseignement

Inspection	Type d'enseignement	écoles	salles de classe utilisées	Groupes Pédagogiques	maîtres chargés de cours	élèves	élèves / salle
Ouallam 1	Traditionnel	293	764	833	893	29 093	38
	Expérimental	2	9	9	17	157	17
	Medersa	0	0	0	0	0	0
	Spécialisé	0	0	0	0	0	0
	Total	295	773	842	910	29 250	38
Say	Traditionnel	190	592	637	766	16 430	28
	Expérimental	2	12	12	16	262	22
	Medersa	0	0	0	0	0	0
	Spécialisé	0	0	0	0	0	0
	Total	192	604	649	782	16 692	28
Téra	Traditionnel	233	689	744	758	24 824	36
	Expérimental	6	18	19	27	657	37
	Medersa	0	0	0	0	0	0
	Spécialisé	0	0	0	0	0	0
	Total	239	707	763	785	25 481	36
Tillabéry Commune	Traditionnel	29	200	200	317	6 105	31
	Expérimental	2	11	11	19	345	31
	Medersa	0	0	0	0	0	0
	Spécialisé	0	0	0	0	0	0
	Total	31	211	211	336	6 450	31
Tillabéry Département	Traditionnel	163	586	618	661	16 294	28
	Expérimental	1	5	5	11	146	29
	Medersa	0	0	0	0	0	0
	Spécialisé	0	0	0	0	0	0
	Total	164	591	623	672	16 440	28
Torodi	Traditionnel	169	521	566	624	17 830	34
	Expérimental	2	6	7	6	163	27
	Medersa	0	0	0	0	0	0
	Spécialisé	0	0	0	0	0	0
	Total	171	527	573	630	17 993	34
Total DREN / Région TILLABERY	Traditionnel	2 663	8 261	8 870	9 481	294 337	36
	Expérimental	32	111	116	166	3 512	32
	Medersa	414	1 315	1 457	1 715	48 150	37
	Spécialisé	0	0	0	0	0	0
	Total	3 106	9 679	10 434	11 354	345 999	36
ZINDER Belbédji	Traditionnel	189	500	727	527	21 242	42
	Expérimental	2	3	6	3	107	36
	Medersa	0	0	0	0	0	0
	Spécialisé	0	0	0	0	0	0
	Total	191	503	733	530	21 349	42
Birnin Kazoé	Traditionnel	108	275	438	292	11 592	42
	Expérimental	0	0	0	0	0	0
	Medersa	0	0	0	0	0	0
	Spécialisé	0	0	0	0	0	0
	Total	108	275	438	292	11 592	42
Damagaram Takaya	Traditionnel	129	381	528	386	16 909	44
	Expérimental	0	0	0	0	0	0
	Medersa	0	0	0	0	0	0
	Spécialisé	0	0	0	0	0	0
	Total	129	381	528	386	16 909	44

I. LES PRINCIPAUX CHIFFRES

I.3 Nombre d'écoles, salles de classes, groupes pédagogiques, maîtres et élèves par type d'enseignement

Inspection	Type d'enseignement	écoles	salles de classe utilisées	Groupes Pédagogiques	maîtres chargés de cours	élèves	élèves / salle
Dungass	Traditionnel	276	664	1 073	684	28 308	43
	Expérimental	2	6	8	6	235	39
	Medersa	0	0	0	0	0	0
	Spécialisé	0	0	0	0	0	36
	Total	278	670	1 081	690	28 623	43
Gouré	Traditionnel	194	504	795	569	16 144	32
	Expérimental	0	0	0	0	0	0
	Medersa	0	0	0	0	0	0
	Spécialisé	0	0	0	0	0	0
	Total	194	504	795	569	16 144	32
Guidimouni	Traditionnel	111	269	377	281	9 460	35
	Expérimental	3	16	17	17	707	44
	Medersa	0	0	0	0	0	0
	Spécialisé	0	0	0	0	0	0
	Total	114	285	394	298	10 167	36
IEFA Gouré	Traditionnel	0	0	0	0	0	0
	Expérimental	0	0	0	0	0	0
	Medersa	75	178	266	272	5 870	33
	Spécialisé	0	0	0	0	0	0
	Total	75	178	266	272	5 870	33
IEFA Magaria	Traditionnel	0	0	0	0	0	0
	Expérimental	0	0	0	0	0	0
	Medersa	103	332	439	395	12 261	37
	Spécialisé	0	0	0	0	0	0
	Total	103	332	439	395	12 261	37
IEFA Mirriah	Traditionnel	0	0	0	0	0	0
	Expérimental	0	0	0	0	0	0
	Medersa	67	233	300	335	7 439	32
	Spécialisé	0	0	0	0	0	0
	Total	67	233	300	335	7 439	32
IEFA Tanout	Traditionnel	0	0	0	0	0	0
	Expérimental	0	0	0	0	0	0
	Medersa	36	111	149	136	3 434	31
	Spécialisé	0	0	0	0	0	0
	Total	36	111	149	136	3 434	31
IEFA Zinder	Traditionnel	0	0	0	0	0	0
	Expérimental	0	0	0	0	0	0
	Medersa	52	253	304	395	10 454	41
	Spécialisé	0	0	0	0	0	0
	Total	52	253	304	395	10 454	41
Kantché	Traditionnel	105	360	426	372	14 117	39
	Expérimental	0	0	0	0	0	0
	Medersa	0	0	0	0	0	0
	Spécialisé	0	0	0	0	0	0
	Total	105	360	426	372	14 117	39
Magaria	Traditionnel	154	648	824	681	23 847	37
	Expérimental	2	9	9	11	262	29
	Medersa	0	0	0	0	0	0
	Spécialisé	0	0	0	0	0	0
	Total	156	657	833	692	24 109	37

I. LES PRINCIPAUX CHIFFRES

I.3 Nombre d'écoles, salles de classes, groupes pédagogiques, maîtres et élèves par type d'enseignement

Inspection	Type d'enseignement	écoles	salles de classe utilisées	Groupes Pédagogiques	maîtres chargés de cours	élèves	élèves / salle
Matamèye	Traditionnel	131	547	628	583	20 298	37
	Expérimental	1	6	6	9	152	25
	Medersa	0	0	0	0	0	0
	Spécialisé	0	0	0	0	0	0
	Total	132	553	634	592	20 450	37
Mirriah	Traditionnel	207	938	1 084	1 002	33 614	36
	Expérimental	2	11	11	13	386	35
	Medersa	0	0	0	0	0	0
	Spécialisé	0	0	0	0	0	0
	Total	209	949	1 095	1 015	34 000	36
Sassoumbroum	Traditionnel	108	323	500	331	14 204	44
	Expérimental	0	0	0	0	0	0
	Medersa	0	0	0	0	0	0
	Spécialisé	0	0	0	0	0	0
	Total	108	323	500	331	14 204	44
Takiéta	Traditionnel	159	521	665	564	21 693	42
	Expérimental	1	2	3	3	74	37
	Medersa	0	0	0	0	0	0
	Spécialisé	0	0	0	0	0	0
	Total	160	523	668	567	21 767	42
Tanout	Traditionnel	239	684	849	728	28 219	41
	Expérimental	2	10	10	14	306	31
	Medersa	0	0	0	0	0	0
	Spécialisé	0	0	0	0	0	0
	Total	241	694	859	742	28 525	41
Tesker	Traditionnel	126	205	393	216	4 615	23
	Expérimental	0	0	0	0	0	0
	Medersa	0	0	0	0	0	0
	Spécialisé	0	0	0	0	0	0
	Total	126	205	393	216	4 615	23
Zinder Commune 1	Traditionnel	64	447	479	602	19 462	44
	Expérimental	2	18	18	27	635	35
	Medersa	0	0	0	0	0	0
	Spécialisé	1	5	5	10	87	17
	Total	67	470	502	639	20 184	43
Zinder Commune 2	Traditionnel	99	595	648	713	29 374	49
	Expérimental	2	3	5	4	131	44
	Medersa	0	0	0	0	0	0
	Spécialisé	0	0	0	0	0	0
	Total	101	598	653	717	29 505	49
Total DREN / Région ZINDER	Traditionnel	2 399	7 861	10 433	8 521	313 178	40
	Expérimental	19	84	93	107	2 995	36
	Medersa	333	1 107	1 458	1 533	39 458	36
	Spécialisé	1	5	6	10	87	0
	Total	2 752	9 057	11 990	10 181	355 718	39

I. LES PRINCIPAUX CHIFFRES

I.3 Nombre d'écoles, salles de classes, groupes pédagogiques, maîtres et élèves par type d'enseignement

Inspection	Type d'enseignement	écoles	salles de classe utilisées	Groupes Pédagogiques	maîtres chargés de cours	élèves	élèves / salle
------------	---------------------	--------	----------------------------	----------------------	--------------------------	--------	----------------

Total National

	écoles	salles de classe	Groupes Pédagogiques	maîtres chargés de cours	élèves	élèves / salle
Traditionnel	13 505	45 544	52 594	50 450	1 890 565	42
Expérimental	152	557	604	686	20 411	37
Medersa	1 844	6 416	7 534	8 474	254 949	40
Spécialisé	4	24	24	43	343	38
Total	15 505	52 541	60 756	59 653	2 166 268	41

I. LES PRINCIPAUX CHIFFRES

I.4 NOMBRE D'ELEVES TOTAL, FILLES, % DE FILLES, URBAIN ET RURAL

	Rurale			Urbaine			Total		
	Total	Filles	% Filles	Total	Filles	% Filles	Total	Filles	% Filles
AGADEZ									
Agadez Commune	0	0	0.0	20 056	10 048	50.1	20 056	10 048	50.1
Arlit	3 768	1 428	37.9	15 377	7 412	48.2	19 145	8 840	46.2
Bilma	2 963	1 438	48.5	771	358	46.4	3 734	1 796	48.1
IEFA Agadez	3 440	1 508	43.8	6 848	3 364	49.1	10 288	4 872	47.4
Tchirozérine	15 180	6 684	44.0	3 361	1 564	46.5	18 541	8 248	44.5
Total DREN / R	25 351	11 058	43.6	46 413	22 746	49.0	71 764	33 804	47.1
DIFFA									
Diffa Commune	0	0	0.0	6 380	3 180	49.8	6 380	3 180	49.8
Diffa Département	10 986	5 654	51.5	0	0	0.0	10 986	5 654	51.5
Goudoumaria	7 242	3 518	48.6	0	0	0.0	7 242	3 518	48.6
IEFA Diffa	7 153	3 452	48.3	5 244	2 681	51.1	12 397	6 133	49.5
Mainé Soroa	8 495	4 440	52.3	1 330	663	49.8	9 825	5 103	51.9
N'Gourti	4 074	1 739	42.7	0	0	0.0	4 074	1 739	42.7
N'Guigmi	2 693	1 213	45.0	2 402	1 144	47.6	5 095	2 357	46.3
Total DREN / R	40 643	20 016	49.2	15 356	7 668	49.9	55 999	27 684	49.4
DOSSO									
Boboye	16 556	7 391	44.6	4 774	2 183	45.7	21 330	9 574	44.9
Djoundjou	17 754	7 432	41.9	0	0	0.0	17 754	7 432	41.9
Dogon Kiria	14 105	5 566	39.5	0	0	0.0	14 105	5 566	39.5
Dosso Commune	0	0	0.0	15 462	7 685	49.7	15 462	7 685	49.7
Dosso Département	24 329	10 399	42.7	63	23	36.5	24 392	10 422	42.7
Doutchi	34 930	15 659	44.8	7 275	3 584	49.3	42 205	19 243	45.6
Falmey	15 073	6 037	40.1	0	0	0.0	15 073	6 037	40.1
Falwel	7 695	3 330	43.3	0	0	0.0	7 695	3 330	43.3
Gaya	21 738	8 665	39.9	7 185	3 512	48.9	28 923	12 177	42.1
IEFA Boboye	10 087	4 523	44.8	1 108	515	46.5	11 195	5 038	45.0
IEFA Dosso	5 772	2 765	47.9	1 665	795	47.7	7 437	3 560	47.9
IEFA Doutchi	6 787	3 262	48.1	1 554	724	46.6	8 341	3 986	47.8
Loga	8 157	3 732	45.8	10 029	4 311	43.0	18 186	8 043	44.2
Mokko	25 573	10 867	42.5	0	0	0.0	25 573	10 867	42.5
Tibiri Doutchi	45 019	20 404	45.3	0	0	0.0	45 019	20 404	45.3
Total DREN / R	253 575	110 032	43.4	49 115	23 332	47.5	302 690	133 364	44.1
MARADI									
Aguié	31 747	13 966	44.0	3 973	1 808	45.5	35 720	15 774	44.2
Dakoro	28 779	11 411	39.7	3 817	1 765	46.2	32 596	13 176	40.4
Dan Issa	25 250	10 111	40.0	0	0	0.0	25 250	10 111	40.0
Gazaoua	17 059	6 503	38.1	0	0	0.0	17 059	6 503	38.1
Guidan Roundji	35 943	15 260	42.5	5 789	2 670	46.1	41 732	17 930	43.0
IEFA Maradi	11 071	5 547	50.1	15 688	7 975	50.8	26 759	13 522	50.5

I. LES PRINCIPAUX CHIFFRES

I.4 NOMBRE D'ELEVES TOTAL, FILLES, % DE FILLES, URBAIN ET RURAL

	Rurale			Urbaine			Total		
	Total	Filles	% Filles	Total	Filles	% Filles	Total	Filles	% Filles
IEFA Tessaoua	10 008	5 013	50.1	2 536	1 279	50.4	12 544	6 292	50.2
Kanen Bakaché	24 447	9 161	37.5	0	0	0.0	24 447	9 161	37.5
Kornaka	40 162	13 911	34.6	0	0	0.0	40 162	13 911	34.6
Madarounfa	31 615	12 777	40.4	1 670	751	45.0	33 285	13 528	40.6
Maradi Commune 1	0	0	0.0	29 700	14 830	49.9	29 700	14 830	49.9
Maradi Commune 2	0	0	0.0	16 456	8 040	48.9	16 456	8 040	48.9
Mayahi	37 853	14 913	39.4	1 914	921	48.1	39 767	15 834	39.8
Ourafane	13 791	5 048	36.6	0	0	0.0	13 791	5 048	36.6
Tessaoua	32 718	13 231	40.4	7 547	3 627	48.1	40 265	16 858	41.9
Tibiri Gobir	36 229	15 548	42.9	0	0	0.0	36 229	15 548	42.9
Total DREN / R	376 672	152 400	40.5	89 090	43 666	49.0	465 762	196 066	42.1

NIAMEY

	Total	Filles	% Filles	Total	Filles	% Filles	Total	Filles	% Filles
Niamey FA 1	0	0	0.0	19 857	9 834	49.5	19 857	9 834	49.5
Niamey FA 2	0	0	0.0	12 715	6 221	48.9	12 715	6 221	48.9
Niamey FA 3	0	0	0.0	5 220	2 442	46.8	5 220	2 442	46.8
Niamey I	0	0	0.0	30 916	15 799	51.1	30 916	15 799	51.1
Niamey II	0	0	0.0	35 153	17 689	50.3	35 153	17 689	50.3
Niamey III	0	0	0.0	28 435	14 539	51.1	28 435	14 539	51.1
Niamey IV	0	0	0.0	42 910	21 595	50.3	42 910	21 595	50.3
Niamey V	0	0	0.0	19 492	10 138	52.0	19 492	10 138	52.0
Total DREN / R	0	0	0.0	194 698	98 257	50.5	194 698	98 257	50.5

TAHOUA

	Total	Filles	% Filles	Total	Filles	% Filles	Total	Filles	% Filles
Abalak	14 652	6 091	41.6	0	0	0.0	14 652	6 091	41.6
Allakaye	15 643	5 601	35.8	0	0	0.0	15 643	5 601	35.8
Bagaroua	11 284	4 361	38.6	0	0	0.0	11 284	4 361	38.6
Bambèye	22 515	8 014	35.6	0	0	0.0	22 515	8 014	35.6
Bangui	23 236	8 318	35.8	0	0	0.0	23 236	8 318	35.8
Birnin Konni	21 543	7 214	33.5	11 693	5 401	46.2	33 236	12 615	38.0
Bouza	23 912	7 875	32.9	2 595	1 014	39.1	26 507	8 889	33.5
IEFA Bouza	9 348	4 668	49.9	3 045	1 465	48.1	12 393	6 133	49.5
IEFA Konni	9 168	4 041	44.1	4 344	2 090	48.1	13 512	6 131	45.4
IEFA Tahoua Commun	8 184	4 224	51.6	6 087	2 842	46.7	14 271	7 066	49.5
Illéla	27 944	11 117	39.8	11 713	4 762	40.7	39 657	15 879	40.0
Keïta	21 252	8 058	37.9	3 617	1 597	44.2	24 869	9 655	38.8
Madaoua	16 910	6 754	39.9	12 207	5 166	42.3	29 117	11 920	40.9
Malbaza	21 625	7 858	36.3	0	0	0.0	21 625	7 858	36.3
Tahoua Commune	0	0	0.0	21 594	10 411	48.2	21 594	10 411	48.2
Tahoua Département	20 156	7 979	39.6	0	0	0.0	20 156	7 979	39.6
Tamaské	13 720	5 440	39.7	0	0	0.0	13 720	5 440	39.7
Tchintabaraden	11 743	4 772	40.6	3 908	1 772	45.3	15 651	6 544	41.8
Total DREN / R	292 835	112 385	38.4	80 803	36 520	45.2	373 638	148 905	39.9

TILLABERY

I. LES PRINCIPAUX CHIFFRES

I.4 NOMBRE D'ELEVES TOTAL, FILLES, % DE FILLES, URBAIN ET RURAL

	Rurale			Urbaine			Total		
	Total	Filles	% Filles	Total	Filles	% Filles	Total	Filles	% Filles
Ayorou	9 970	4 834	48.5	0	0	0.0	9 970	4 834	48.5
Balleyara	14 277	6 518	45.7	0	0	0.0	14 277	6 518	45.7
Banibangou	19 483	9 308	47.8	0	0	0.0	19 483	9 308	47.8
Bankilaré	15 676	7 237	46.2	0	0	0.0	15 676	7 237	46.2
Damana	17 618	7 408	42.0	0	0	0.0	17 618	7 408	42.0
Filingué	25 795	11 360	44.0	13 632	6 556	48.1	39 427	17 916	45.4
Gothèye	22 275	10 312	46.3	0	0	0.0	22 275	10 312	46.3
Hamdallaye	11 485	5 581	48.6	0	0	0.0	11 485	5 581	48.6
IEFA Filingué	7 939	3 492	44.0	3 071	1 447	47.1	11 010	4 939	44.9
IEFA Kollo	15 774	7 574	48.0	1 495	671	44.9	17 269	8 245	47.7
IEFA Téra	8 488	3 975	46.8	812	394	48.5	9 300	4 369	47.0
IEFA Tillabéry	9 044	4 455	49.3	1 527	699	45.8	10 571	5 154	48.8
Karma	12 441	5 727	46.0	0	0	0.0	12 441	5 727	46.0
Kollo	18 829	9 173	48.7	4 062	2 100	51.7	22 891	11 273	49.2
Ouallam 1	22 908	11 755	51.3	6 342	3 270	51.6	29 250	15 025	51.4
Say	13 829	6 623	47.9	2 863	1 520	53.1	16 692	8 143	48.8
Téra	17 222	9 024	52.4	8 259	4 374	53.0	25 481	13 398	52.6
Tillabéry Commune	0	0	0.0	6 450	3 350	51.9	6 450	3 350	51.9
Tillabéry Département	16 440	8 250	50.2	0	0	0.0	16 440	8 250	50.2
Torodi	17 993	8 600	47.8	0	0	0.0	17 993	8 600	47.8
Total DREN / R	297 486	141 206	47.5	48 513	24 381	50.2	345 999	165 587	47.9

ZINDER

Belbédji	21 349	8 901	41.7	0	0	0.0	21 349	8 901	41.7
Birnin Kazoé	11 592	5 628	48.6	0	0	0.0	11 592	5 628	48.6
Damagaram Takaya	16 909	7 962	47.1	0	0	0.0	16 909	7 962	47.1
Dungass	28 623	12 848	44.9	0	0	0.0	28 623	12 848	44.9
Gouré	13 813	6 959	50.4	2 331	1 125	48.3	16 144	8 084	50.1
Guidimouni	10 167	4 930	48.5	0	0	0.0	10 167	4 930	48.5
IEFA Gouré	4 756	2 359	49.6	1 114	575	51.6	5 870	2 934	50.0
IEFA Magaria	10 704	5 293	49.4	1 557	853	54.8	12 261	6 146	50.1
IEFA Mirriah	6 248	3 104	49.7	1 191	618	51.9	7 439	3 722	50.0
IEFA Tanout	2 774	1 394	50.3	660	318	48.2	3 434	1 712	49.9
IEFA Zinder	605	314	51.9	9 849	5 159	52.4	10 454	5 473	52.4
Kantché	14 117	5 546	39.3	0	0	0.0	14 117	5 546	39.3
Magaria	14 300	6 342	44.3	9 809	4 362	44.5	24 109	10 704	44.4
Matamèye	16 267	7 140	43.9	4 183	1 967	47.0	20 450	9 107	44.5
Mirriah	29 576	13 661	46.2	4 424	2 282	51.6	34 000	15 943	46.9
Sassoubroum	14 204	6 130	43.2	0	0	0.0	14 204	6 130	43.2
Takiéta	21 767	9 393	43.2	0	0	0.0	21 767	9 393	43.2
Tanout	24 977	11 934	47.8	3 548	1 708	48.1	28 525	13 642	47.8
Tesker	4 615	2 087	45.2	0	0	0.0	4 615	2 087	45.2
Zinder Commune 1	0	0	0.0	20 184	9 764	48.4	20 184	9 764	48.4
Zinder Commune 2	0	0	0.0	29 505	14 328	48.6	29 505	14 328	48.6

I. LES PRINCIPAUX CHIFFRES

I.4 NOMBRE D'ELEVES TOTAL, FILLES, % DE FILLES, URBAIN ET RURAL

Total DREN / R

**Total
National**

Rurale			Urbaine			Total		
Total	Filles	% Filles	Total	Filles	% Filles	Total	Filles	% Filles
267 363	121 925	45.6	88 355	43 059	48.7	355 718	164 984	46.4
Rurale			Urbaine			Total		
Total	Filles	% Filles	Total	Filles	% Filles	Total	Filles	% Filles
1 553 925	669 022	43.1	612 343	299 629	48.9	2 166 268	968 651	44.7

I. LES PRINCIPAUX CHIFFRES

I.5 TAUX BRUT D'ADMISSION AU CI PAR SEXE

Nombre d'enfants de 7 an		
Garçon	Filles	G+F

Nouveaux inscrits		
Garçons	Filles	G+F

Taux Brut d'Admission		
Garçons	Filles	G+F

AGADEZ

Agadez Commune	1 748	1 719	3 467	2 368	2 304	4 672	135.5	134.0	134.8
Arlit	2 250	2 122	4 371	2 309	1 894	4 203	102.6	89.3	96.2
Bilma	350	341	691	395	364	759	112.9	106.7	109.8
Tchirozérine	3 032	2 938	5 971	3 787	3 089	6 876	124.9	105.1	115.2

Total DREN / R

7 380	7 120	14 500	8 859	7 651	16 510	120.0	107.5	113.9
--------------	--------------	---------------	--------------	--------------	---------------	--------------	--------------	--------------

DIFFA

Diffa	3 421	3 388	6 809	2 523	2 496	5 019	73.8	73.7	73.7
Mainé Soroa	3 220	2 985	6 205	2 567	2 637	5 204	79.7	88.3	83.9
N'Guigmi	1 199	1 151	2 350	1 989	1 587	3 576	165.9	137.9	152.2

Total DREN / R

7 840	7 524	15 364	7 079	6 720	13 799	90.3	89.3	89.8
--------------	--------------	---------------	--------------	--------------	---------------	-------------	-------------	-------------

DOSSO

Boboye	6 034	5 720	11 754	5 718	4 726	10 444	94.8	82.6	88.9
Dosso Arrdt	7 987	7 962	15 949	9 424	8 157	17 581	118.0	102.4	110.2
Doutchi	11 383	11 322	22 705	12 555	10 786	23 341	110.3	95.3	102.8
Gaya	6 051	5 883	11 934	7 186	5 859	13 045	118.8	99.6	109.3
Loga	3 062	2 984	6 046	3 492	2 884	6 376	114.0	96.6	105.5

Total DREN / R

34 517	33 871	68 388	38 375	32 412	70 787	111.2	95.7	103.5
---------------	---------------	---------------	---------------	---------------	---------------	--------------	-------------	--------------

MARADI

Aguié	6 532	6 603	13 135	7 327	5 991	13 318	112.2	90.7	101.4
Dakoro	10 624	9 993	20 617	11 471	7 799	19 270	108.0	78.0	93.5
Guidan Roundji	8 360	8 417	16 777	10 433	8 278	18 711	124.8	98.3	111.5
Madarounfa	6 929	7 007	13 936	7 756	5 516	13 272	111.9	78.7	95.2
Maradi Commune	3 389	3 302	6 691	5 390	5 259	10 649	159.0	159.3	159.2
Mayahi	9 353	9 326	18 679	8 492	6 138	14 630	90.8	65.8	78.3
Tessaoua	8 104	8 029	16 133	7 793	6 057	13 850	96.2	75.4	85.8

Total DREN / R

53 291	52 677	105 968	58 662	45 038	103 700	110.1	85.5	97.9
---------------	---------------	----------------	---------------	---------------	----------------	--------------	-------------	-------------

NIAMEY

NIAMEY	13 586	13 601	27 187	19 466	19 485	38 951	143.3	143.3	143.3
---------------	--------	--------	--------	--------	--------	--------	-------	-------	-------

Total DREN / R

13 586	13 601	27 187	19 466	19 485	38 951	143.3	143.3	143.3
---------------	---------------	---------------	---------------	---------------	---------------	--------------	--------------	--------------

TAHOUA

Abalak + Tchintabarad	4 106	3 605	7 711	5 258	3 813	9 071	128.1	105.8	117.6
Birni N'Konni	8 603	7 941	16 544	8 522	5 658	14 180	99.1	71.3	85.7
Bouza	6 676	6 154	12 830	7 004	4 385	11 389	104.9	71.3	88.8
Illéla	6 351	6 069	12 420	7 506	5 311	12 817	118.2	87.5	103.2
Keïta	5 222	5 071	10 293	6 138	4 397	10 535	117.5	86.7	102.4
Madaoua	7 625	7 095	14 720	8 237	5 684	13 921	108.0	80.1	94.6
Tahoua Arrdt	6 929	6 924	13 853	6 818	4 889	11 707	98.4	70.6	84.5
Tahoua Com	1 622	1 633	3 255	2 691	2 449	5 140	165.9	150.0	157.9

Total DREN / R

47 134	44 492	91 626	52 174	36 586	88 760	110.7	82.2	96.9
---------------	---------------	---------------	---------------	---------------	---------------	--------------	-------------	-------------

I. LES PRINCIPAUX CHIFFRES

I.5 TAUX BRUT D'ADMISSION AU CI PAR SEXE

Nombre d'enfants de 7 an		
Garçon	Filles	G+F

Nouveaux inscrits		
Garçons	Filles	G+F

Taux Brut d'Admission		
Garçons	Filles	G+F

TILLABERY

Filingué	9 336	9 389	18 725
Kollo	7 114	7 132	14 246
Ouallam	6 561	6 529	13 090
Say	5 358	5 207	10 565
Téra	9 602	9 074	18 676
Tillabéri Arrdt	4 653	4 698	9 351

11 201	9 414	20 615
7 682	7 174	14 856
7 306	7 150	14 456
5 794	5 412	11 206
8 989	8 036	17 025
5 066	4 807	9 873

120.0	100.3	110.1
108.0	100.6	104.3
111.4	109.5	110.4
108.1	103.9	106.1
93.6	88.6	91.2
108.9	102.3	105.6

Total DREN / R

42 624	42 029	84 653
--------	--------	--------

46 038	41 993	88 031
--------	--------	--------

108.0	99.9	104.0
-------	------	-------

ZINDER

Gouré	4 958	4 961	9 919
Magaria	11 137	10 522	21 659
Matamèye	5 690	5 581	11 271
Mirriah	13 754	13 675	27 429
Tanout	8 091	7 812	15 903
Zinder Com	3 930	3 838	7 768

4 171	4 105	8 276
8 848	7 662	16 510
5 022	4 039	9 061
10 478	9 343	19 821
6 740	5 888	12 628
5 532	5 302	10 834

84.1	82.7	83.4
79.4	72.8	76.2
88.3	72.4	80.4
76.2	68.3	72.3
83.3	75.4	79.4
140.8	138.1	139.5

Total DREN / R

47 560	46 389	93 949
--------	--------	--------

40 791	36 339	77 130
--------	--------	--------

85.8	78.3	82.1
------	------	------

**Total
National**

Nombre d'enfants de 7 ans		
Garçon	Filles	G+F
253 932	247 703	501 635

Nouveaux inscrits		
Garçons	Filles	G+F
271 444	226 224	497 668

Taux Brut d'Admission		
Garçons	Filles	G+F
106.9	91.3	99.2

I. LES PRINCIPAUX CHIFFRES

I.6 TAUX BRUT DE SCOLARISATION PAR SEXE

	Nombre d'enfants de 7-12 a			Elèves scolarisés totaux			Taux Brut de scolarisation		
	Garçons	Filles	G+F	Garçons	Filles	G+F	Garçons	Filles	G+F
AGADEZ									
Agadez Commune	9 355	9 783	19 138	12 275	12 258	24 533	131.2	125.3	128.2
Arlit	12 106	11 787	23 893	11 344	9 721	21 065	93.7	82.5	88.2
Bilma	1 934	1 939	3 873	1 938	1 796	3 734	100.2	92.6	96.4
Tchirozérine	15 265	14 576	29 841	12 403	10 029	22 432	81.3	68.8	75.2
Total DREN / R	38 660	38 085	76 745	37 960	33 804	71 764	98.2	88.8	93.5
DIFFA									
Diffa	17 889	17 805	35 694	11 396	11 710	23 106	63.7	65.8	64.7
Mainé Soroa	17 177	16 604	33 781	10 516	10 662	21 178	61.2	64.2	62.7
N'Guigmi	6 590	6 448	13 038	6 403	5 312	11 715	97.2	82.4	89.9
Total DREN / R	41 656	40 857	82 513	28 315	27 684	55 999	68.0	67.8	67.9
DOSSO									
Boboye	32 932	31 950	64 881	25 692	19 608	45 300	78.0	61.4	69.8
Dosso Arrdt	43 376	42 733	86 109	40 330	32 534	72 864	93.0	76.1	84.6
Doutchi	61 031	61 695	122 726	59 240	48 132	107 372	97.1	78.0	87.5
Gaya	31 725	31 559	63 284	28 325	20 650	48 975	89.3	65.4	77.4
Loga	16 673	16 588	33 261	15 739	12 440	28 179	94.4	75.0	84.7
Total DREN / R	185 737	184 525	370 261	169 326	133 364	302 690	91.2	72.3	81.8
MARADI									
Aguié	32 915	34 021	66 936	32 363	24 187	56 550	98.3	71.1	84.5
Dakoro	53 416	52 005	105 420	47 125	28 512	75 637	88.2	54.8	71.7
Guidan Roundji	42 395	43 565	85 960	46 975	36 030	83 005	110.8	82.7	96.6
Madarounfa	34 195	34 461	68 655	37 609	26 517	64 126	110.0	76.9	93.4
Maradi Commune	20 608	20 421	41 028	29 864	29 537	59 401	144.9	144.6	144.8
Mayahi	46 819	48 086	94 905	40 541	26 222	66 763	86.6	54.5	70.3
Tessaoua	40 733	41 727	82 460	35 219	25 061	60 280	86.5	60.1	73.1
Total DREN / R	271 081	274 286	545 364	269 696	196 066	465 762	99.5	71.5	85.4
NIAMEY									
NIAMEY	78 885	80 192	159 077	96 441	98 257	194 698	122.3	122.5	122.4
Total DREN / R	78 885	80 192	159 077	96 441	98 257	194 698	122.3	122.5	122.4
TAHOUA									
Abalak + Tchintabarad	20 967	19 791	40 758	19 596	14 258	33 854	93.5	72.0	83.1
Birni N'Konni	45 720	43 293	89 013	40 199	25 355	65 554	87.9	58.6	73.6
Bouza	34 857	33 077	67 934	30 131	16 794	46 925	86.4	50.8	69.1
Illéla	34 337	33 988	68 325	32 271	21 489	53 760	94.0	63.2	78.7
Keita	27 412	27 619	55 031	25 174	16 733	41 907	91.8	60.6	76.2
Madaoua	39 924	38 307	78 231	34 224	22 429	56 653	85.7	58.6	72.4
Tahoua Arrdt	36 135	36 122	72 257	29 441	19 158	48 599	81.5	53.0	67.3
Tahoua Com	10 130	8 423	18 553	13 697	12 689	26 386	142.8	141.9	142.2
Total DREN / R	248 432	241 670	490 102	224 733	148 905	373 638	82.5	69.6	76.2
TILLABERY									

I. LES PRINCIPAUX CHIFFRES

I.6 TAUX BRUT DE SCOLARISATION PAR SEXE

	Nombre d'enfants de 7-12 a			Elèves scolarisés totaux			Taux Brut de scolarisation		
	Garçons	Filles	G+F	Garçons	Filles	G+F	Garçons	Filles	G+F
Filingué	50 266	51 743	102 009	44 047	35 608	79 655	87.6	68.8	78.1
Kollo	39 355	39 589	78 944	31 311	29 228	60 539	79.6	73.8	76.7
Ouallam	34 469	35 406	69 875	25 904	25 506	51 410	75.2	72.0	73.6
Say	29 219	28 606	57 825	19 891	18 341	38 232	68.1	64.1	66.1
Téra	50 886	48 701	99 587	37 416	35 316	72 732	73.5	72.5	73.0
Tillabéri Arrdt	25 319	25 914	51 232	21 843	21 588	43 431	86.3	83.3	84.8
Total DREN / R	229 514	229 959	459 472	180 412	165 587	345 999	78.6	72.0	75.3
ZINDER									
Gouré	25 944	26 808	52 752	19 488	18 733	38 221	75.1	69.9	72.5
Magaria	57 125	56 781	113 906	41 331	33 577	74 908	72.4	59.1	65.8
Matamèye	28 960	29 895	58 855	21 952	16 904	38 856	75.8	56.5	66.0
Mirriah	69 930	70 497	140 426	48 332	41 950	90 282	69.1	59.5	64.3
Tanout	40 578	40 907	81 485	29 053	24 255	53 308	71.6	59.3	65.4
Zinder Com	21 749	20 861	42 610	30 578	29 565	60 143	140.6	141.7	141.1
Total DREN / R	244 286	245 749	490 034	190 734	164 984	355 718	78.1	67.1	72.6
Total National	Nombre d'enfants de 7-12 a			Elèves scolarisés totaux			Taux Brut de scolarisation		
	Garçons	Filles	G+F	Garçons	Filles	G+F	Garçons	Filles	G+F
	1 338 251	1 296 722	2 634 973	1 197 617	968 651	2 166 268	89.5	74.7	82.0

I. LES PRINCIPAUX CHIFFRES

I.7 TAUX NET DE SCOLARISATION PAR SEXE

	Nombre d'enfants de 7-12 a			Elèves scolarisés 7-12 ans			Taux Net de Scolarisation		
	Garçons	Filles	G+F	Garçons	Filles	G+F	Garçons	Filles	G+F
AGADEZ									
Agadez Commune	9 355	9 783	19 138	13 488	12 939	26 427	144.2	132.3	138.1
Arlit	12 106	11 787	23 893	8 419	7 192	15 611	69.5	61.0	65.3
Bilma	1 934	1 939	3 873	1 707	1 602	3 309	88.3	82.6	85.4
Tchirozérine	15 265	14 576	29 841	9 600	7 673	17 273	62.9	52.6	57.9
Total DREN / R	38 660	38 085	76 745	33 214	29 406	62 620	85.9	77.2	81.6
DIFFA									
Diffa	17 889	17 805	35 694	13 381	13 466	26 847	74.8	75.6	75.2
Mainé Soroa	17 177	16 604	33 781	7 373	7 491	14 864	42.9	45.1	44.0
N'Guigmi	6 590	6 448	13 038	4 355	3 439	7 794	66.1	53.3	59.8
Total DREN / R	41 656	40 857	82 513	25 109	24 396	49 505	60.3	59.7	60.0
DOSSO									
Boboye	32 932	31 950	64 881	23 978	18 342	42 320	72.8	57.4	65.2
Dosso Arrdt	43 376	42 733	86 109	36 122	29 166	65 288	83.3	68.3	75.8
Doutchi	61 031	61 695	122 726	48 232	38 921	87 153	79.0	63.1	71.0
Gaya	31 725	31 559	63 284	24 307	17 629	41 936	76.6	55.9	66.3
Loga	16 673	16 588	33 261	12 710	10 065	22 775	76.2	60.7	68.5
Total DREN / R	185 737	184 525	370 261	145 349	114 123	259 472	78.3	61.8	70.1
MARADI									
Aguié	32 915	34 021	66 936	27 224	19 789	47 013	82.7	58.2	70.2
Dakoro	53 416	52 005	105 420	40 502	24 164	64 666	75.8	46.5	61.3
Guidan Roundji	42 395	43 565	85 960	39 758	30 329	70 087	93.8	69.6	81.5
Madarounfa	34 195	34 461	68 655	31 075	20 691	51 766	90.9	60.0	75.4
Maradi Commune	20 608	20 421	41 028	31 892	31 960	63 852	154.8	156.5	155.6
Mayahi	46 819	48 086	94 905	34 708	22 248	56 956	74.1	46.3	60.0
Tessaoua	40 733	41 727	82 460	34 379	25 111	59 490	84.4	60.2	72.1
Total DREN / R	271 081	274 286	545 364	239 538	174 292	413 830	88.4	63.5	75.9
NIAMEY									
NIAMEY	78 885	80 192	159 077	79 244	81 085	160 329	100.5	101.1	100.8
Total DREN / R	78 885	80 192	159 077	79 244	81 085	160 329	100.5	101.1	100.8
TAHOUA									
Abalak + Tchintabarad	20 967	19 791	40 758	15 748	11 301	27 049	75.1	57.1	66.4
Birni N'Konni	45 720	43 293	89 013	37 817	24 114	61 931	82.7	55.7	69.6
Bouza	34 857	33 077	67 934	20 955	13 268	34 223	60.1	40.1	50.4
Illéla	34 337	33 988	68 325	26 496	17 655	44 151	77.2	51.9	64.6
Keita	27 412	27 619	55 031	21 063	13 495	34 558	76.8	48.9	62.8
Madaoua	39 924	38 307	78 231	28 649	18 242	46 891	71.8	47.6	59.9
Tahoua Arrdt	36 135	36 122	72 257	23 293	14 022	37 315	64.5	38.8	51.6
Tahoua Com	9 080	9 473	18 553	15 805	14 964	30 769	174.1	158.0	165.8
Total DREN / R	248 432	241 670	490 102	189 826	127 061	316 887	76.4	52.6	64.7
TILLABERY									

I. LES PRINCIPAUX CHIFFRES

I.7 TAUX NET DE SCOLARISATION PAR SEXE

	Nombre d'enfants de 7-12 a			Elèves scolarisés 7-12 ans			Taux Net de Scolarisation		
	Garçons	Filles	G+F	Garçons	Filles	G+F	Garçons	Filles	G+F
Filingué	50 266	51 743	102 009	40 599	32 897	73 496	80.8	63.6	72.0
Kollo	39 355	39 589	78 944	29 869	27 643	57 512	75.9	69.8	72.9
Ouallam	34 469	35 406	69 875	22 091	21 968	44 059	64.1	62.0	63.1
Say	29 219	28 606	57 825	15 946	14 768	30 714	54.6	51.6	53.1
Téra	50 886	48 701	99 587	34 315	32 463	66 778	67.4	66.7	67.1
Tillabéri Arrdt	25 319	25 914	51 232	19 297	19 138	38 435	76.2	73.9	75.0
Total DREN / R	229 514	229 959	459 472	162 117	148 877	310 994	70.6	64.7	67.7
ZINDER									
Gouré	25 944	26 808	52 752	17 428	16 600	34 028	67.2	61.9	64.5
Magaria	57 125	56 781	113 906	37 976	31 259	69 235	66.5	55.1	60.8
Matamèye	28 960	29 895	58 855	17 735	13 050	30 785	61.2	43.7	52.3
Mirriah	69 930	70 497	140 426	41 725	36 155	77 880	59.7	51.3	55.5
Tanout	40 578	40 907	81 485	26 022	21 604	47 626	64.1	52.8	58.4
Zinder Com	21 749	20 861	42 610	25 462	24 903	50 365	117.1	119.4	118.2
Total DREN / R	244 286	245 749	490 034	166 348	143 571	309 919	68.1	58.4	63.2
Total National	Nombre d'enfants de 7-12 a			Elèves scolarisés totaux 7-12 a			Taux Net de scolarisation		
	Garçons	Filles	G+F	Garçons	Filles	G+F	Garçons	Filles	G+F
	1 338 251	1 296 722	2 634 973	1 040 745	842 811	1 883 556	77.8	63.1	70.5

II. STRUCTURES PEDAGOGIQUES

II.1 Répartition des Groupes pédagogiques par type de groupe d'enseignement et par niveau

II.1.1 PUBLIC+PRIVE+COMMUNAUTAIRE

Nombre de Groupes Pédagogiques :			Nombre de Groupes Pédagogiques :						Nombre d'établissements pratiquant :	
cours unique	double ou	Total	CI	CP	CE1	CE2	CM1	CM2	cours unique	double ou

AGADEV

Agadez Commun	403	41	444	76	72	77	70	69	80	50	8
Arlit	409	148	557	124	104	89	87	74	79	85	52
Bilma	92	53	145	25	25	25	22	25	23	18	15
IEFA Agadez	177	181	358	84	61	64	59	47	43	49	52
Tchirozérine	345	550	895	218	179	156	122	120	100	153	168
Total DREN / Rég	1 426	973	2 399	527	441	411	360	335	325	355	295

DIFFA

Diffa Commune	196	6	202	37	29	35	32	34	35	30	3
Diffa Départemen	252	309	561	105	103	103	87	88	75	102	95
Goudoumaria	283	139	422	92	83	88	58	54	47	117	57
IEFA Diffa	285	230	515	139	113	84	69	53	57	105	76
Mainé Soroa	282	311	593	141	127	107	97	70	51	119	110
N'Gourti	47	299	346	103	77	57	42	42	25	33	84
N'Guigmi	113	147	260	63	51	43	37	35	31	43	52
Total DREN / Rég	1 458	1 441	2 899	680	583	517	422	376	321	549	477

DOSSO

Boboye	643	93	736	138	128	116	110	99	145	176	41
Djoundjou	446	107	553	110	87	95	86	92	83	145	48
Dogon Kiria	301	20	321	67	48	58	57	46	45	114	10
Dosso Commun	422	10	432	78	77	77	69	66	65	57	4
Dosso Départem	655	91	746	149	138	106	135	112	106	226	43
Doutchi	812	161	973	189	169	153	145	146	171	269	75
Falmey	329	124	453	90	89	86	81	50	57	126	56
Falwel	204	46	250	50	30	46	42	36	46	84	21
Gaya	766	149	915	209	152	155	140	131	128	216	71
IEFA Boboye	299	71	370	73	67	63	62	51	54	94	27
IEFA Dosso	203	24	227	51	50	36	35	28	27	65	11
IEFA Doutchi	172	50	222	51	49	26	38	28	30	64	19
Loga	461	70	531	97	93	71	97	72	101	144	34
Mokko	497	159	656	133	114	100	106	108	95	214	66
Tibiri Doutchi	905	68	973	182	153	140	154	134	210	260	32
Total DREN / Rég	7 115	1 243	8 358	1 667	1 444	1 328	1 357	1 199	1 363	2 254	558

MARADI

Aguié	623	128	751	143	112	117	136	121	122	157	52
Dakoro	571	371	942	216	130	169	149	139	139	235	150
Dan Issa	478	90	568	103	88	105	96	94	82	111	41
Gazaoua	301	91	392	84	58	70	79	53	48	111	39
Guidan Roundji	694	181	875	171	143	128	157	127	149	267	82
IEFA Maradi	450	126	576	120	102	104	94	75	81	105	41

II. STRUCTURES PEDAGOGIQUES

II.1 Répartition des Groupes pédagogiques par type de groupe d'enseignement et par niveau

II.1.1 PUBLIC+PRIVE+COMMUNAUTAIRE

	Nombre de Groupes Pédagogiques :			Nombre de Groupes Pédagogiques :						Nombre d'établissements pratiquant :	
	cours unique	double ou	Total	CI	CP	CE1	CE2	CM1	CM2	cours unique	double ou
IEFA Tessaoua	260	86	346	85	58	69	49	41	44	89	29
Kanen Bakaché	477	123	600	118	78	96	120	95	93	185	60
Kornaka	631	286	917	180	129	151	173	129	155	266	129
Madarounfa	640	153	793	146	121	133	139	117	137	180	70
Maradi Commun	505	19	524	87	88	85	89	80	95	44	7
Maradi Commun	338	18	356	54	57	59	62	60	64	37	3
Mayahi	626	280	906	168	136	139	162	145	156	242	123
Oourafane	293	74	367	73	57	64	76	42	55	109	35
Tessaoua	670	260	930	178	127	159	180	118	168	210	110
Tibiri Gobir	615	167	782	151	143	133	108	124	123	176	68
Total DREN / Rég	8 172	2 453	10 625	2 077	1 627	1 781	1 869	1 560	1 711	2 524	1 039

NIAMEY

Niamey FA 1	423	44	467	88	88	81	73	69	68	61	12
Niamey FA 2	248	73	321	59	56	58	51	51	46	44	19
Niamey FA 3	124	20	144	26	25	25	23	22	23	20	5
Niamey I	774	29	803	151	151	133	122	119	127	85	11
Niamey II	619	58	677	124	128	118	110	95	102	65	21
Niamey III	588	57	645	116	117	107	108	102	95	63	12
Niamey IV	820	40	860	155	159	148	137	133	128	98	11
Niamey V	424	56	480	84	84	75	70	79	88	56	17
Total DREN / Rég	4 020	377	4 397	803	808	745	694	670	677	492	108

TAHOUA

Abalak	295	310	605	136	116	119	94	71	69	128	107
Allakaye	301	34	335	63	57	59	48	54	54	90	17
Bagaroua	248	22	270	64	35	41	39	47	44	82	9
Bambèye	459	116	575	124	86	86	89	96	94	141	52
Bangui	479	105	584	118	82	104	96	98	86	180	51
Birnin Konni	606	163	769	145	132	112	132	122	126	157	64
Bouza	571	94	665	138	90	100	114	124	99	192	43
IEFA Bouza	266	38	304	89	61	43	45	40	26	80	15
IEFA Konni	247	80	327	67	55	56	49	53	47	65	27
IEFA Tahoua Co	271	149	420	87	89	77	62	56	49	79	43
Illéla	730	162	892	174	121	150	150	156	141	201	77
Keita	581	70	651	139	84	112	107	108	101	151	32
Madaoua	547	128	675	138	106	115	108	105	103	174	58
Malbaza	449	60	509	102	74	91	77	99	66	114	28
Tahoua Commun	489	24	513	82	93	90	88	77	83	65	8
Tahoua Départe	427	106	533	117	76	80	90	90	80	120	49
Tamaské	317	12	329	72	58	44	41	58	56	64	5
Tchintabaraden	250	448	698	161	122	115	106	107	87	106	148
Total DREN / Rég	7 533	2 121	9 654	2 016	1 537	1 594	1 535	1 561	1 411	2 189	833

TILLABERY

II. STRUCTURES PEDAGOGIQUES

II.1 Répartition des Groupes pédagogiques par type de groupe d'enseignement et par niveau

II.1.1 PUBLIC+PRIVE+COMMUNAUTAIRE

	Nombre de Groupes Pédagogiques :			Nombre de Groupes Pédagogiques :						Nombre d'établissements pratiquant :	
	cours unique	double ou	Total	CI	CP	CE1	CE2	CM1	CM2	cours unique	double ou
Ayorou	286	22	308	61	74	51	50	36	36	90	11
Balleyara	300	84	384	90	69	65	62	52	46	91	36
Banibangou	408	102	510	117	93	69	78	71	82	174	49
Bankilaré	512	34	546	149	107	99	72	64	55	177	16
Damana	364	50	414	101	80	58	72	53	50	140	24
Filingué	738	250	988	209	170	145	159	148	157	241	105
Gothèye	581	35	616	144	116	87	95	96	78	192	17
Hamdallaye	340	15	355	82	80	51	56	43	43	102	7
IEFA Filingué	236	106	342	76	77	65	54	42	28	96	45
IEFA Kollo	456	76	532	121	93	100	81	77	60	130	27
IEFA Téra	218	47	265	59	54	50	48	25	29	67	19
IEFA Tillabéry	291	27	318	74	57	49	49	40	49	79	13
Karma	366	35	401	87	83	71	69	51	40	104	16
Kollo	752	42	794	162	127	115	145	114	131	169	20
Ouallam 1	736	106	842	227	123	136	133	118	105	275	47
Say	571	78	649	154	116	96	109	88	86	169	35
Téra	659	104	763	137	133	117	141	117	118	225	50
Tillabéry Commun	211	0	211	37	40	39	29	31	35	31	0
Tillabéry Département	577	46	623	131	103	104	105	77	103	161	21
Torodi	514	59	573	134	117	95	95	82	50	162	27
Total DREN / Rég	9 116	1 318	10 434	2 352	1 912	1 662	1 702	1 425	1 381	2 875	585

ZINDER

Belbédji	300	433	733	135	129	109	133	114	113	112	136
Birnin Kazoé	132	306	438	88	86	75	67	60	62	61	85
Damagaram Ta	242	286	528	116	87	77	81	74	93	88	90
Dungass	324	757	1 081	228	202	184	199	133	135	132	226
Gouré	281	514	795	149	133	126	154	121	112	99	154
Guidimouni	187	207	394	77	80	56	76	54	51	82	68
IEFA Gouré	114	152	266	58	53	55	51	29	20	45	48
IEFA Magaria	231	208	439	91	90	77	75	51	55	79	59
IEFA Mirriah	170	130	300	60	64	60	45	40	31	53	40
IEFA Tanout	81	68	149	29	29	28	25	21	17	27	24
IEFA Zinder	208	96	304	53	54	52	53	48	44	45	30
Kantché	293	133	426	92	69	69	83	57	56	95	46
Magaria	478	355	833	141	147	136	141	128	140	125	98
Matamèye	474	160	634	110	121	117	121	76	89	124	60
Mirriah	811	284	1 095	209	194	177	175	157	183	192	89
Sassoumbroum	173	327	500	99	96	86	92	65	62	68	91
Takiéta	373	295	668	141	114	117	116	93	87	122	92
Tanout	534	325	859	181	146	125	141	127	139	188	126
Tesker	66	327	393	77	83	77	59	56	41	49	100
Zinder Commun	443	59	502	86	88	85	86	75	82	61	20

II. STRUCTURES PEDAGOGIQUES

II.1 Répartition des Groupes pédagogiques par type de groupe d'enseignement et par niveau

II.1.1 PUBLIC+PRIVE+COMMUNAUTAIRE

	Nombre de Groupes Pédagogiques :			Nombre de Groupes Pédagogiques :						Nombre d'établissements pratiquant :	
	cours unique	double ou	Total	CI	CP	CE1	CE2	CM1	CM2	cours unique	double ou
Zinder Commun	547	106	653	111	118	109	103	90	122	86	33
Total DREN / Rég	6 462	5 528	11 990	2 331	2 183	1 997	2 076	1 669	1 734	1 933	1 715

Total National	Nombre de Groupes Pédagogiques :			Nombre de Groupes Pédagogiques :						Nombre d'établissements pratiquant :	
	cours unique	double ou	Total	CI	CP	CE1	CE2	CM1	CM2	cours unique	double ou
	45 302	15 454	60 756	12 453	10 535	10 035	10 015	8 795	8 923	13 171	5 610

II. STRUCTURES PEDAGOGIQUES

II.1 Répartition des Groupes pédagogiques par type de groupe d'enseignement et par niveau

II.1.2 PUBLIC+ COMMUNAUTAIRE

Nombre de Groupes Pédagogiques :			Nombre de Groupes Pédagogiques :						Nombre d'établissements pratiquant :	
cours unique	double ou	Total	CI	CP	CE1	CE2	CM1	CM2	cours unique	double ou

AGADEV

Agadez Commun	375	41	416	71	67	72	65	65	76	46	8
Arlit	367	144	511	116	96	82	79	67	71	80	51
Bilma	92	53	145	25	25	25	22	25	23	18	15
IEFA Agadez	174	177	351	82	60	63	58	46	42	47	51
Tchirozérine	339	550	889	217	178	155	121	119	99	152	168
Total DREN / Rég	1 347	965	2 312	511	426	397	345	322	311	343	293

DIFFA

Diffa Commune	161	6	167	30	25	29	26	28	29	23	3
Diffa Départemen	252	309	561	105	103	103	87	88	75	102	95
Goudoumaria	283	139	422	92	83	88	58	54	47	117	57
IEFA Diffa	282	230	512	138	112	83	69	53	57	104	76
Mainé Soroa	282	311	593	141	127	107	97	70	51	119	110
N'Gourti	47	299	346	103	77	57	42	42	25	33	84
N'Guigmi	111	137	248	61	49	41	35	33	29	42	50
Total DREN / Rég	1 418	1 431	2 849	670	576	508	414	368	313	540	475

DOSSO

Boboye	643	93	736	138	128	116	110	99	145	176	41
Djoundjou	446	107	553	110	87	95	86	92	83	145	48
Dogon Kiria	301	20	321	67	48	58	57	46	45	114	10
Dosso Commun	382	6	388	70	70	69	62	59	58	51	3
Dosso Départem	655	91	746	149	138	106	135	112	106	226	43
Doutchi	806	161	967	188	168	152	144	145	170	268	75
Falmey	329	124	453	90	89	86	81	50	57	126	56
Falwel	204	46	250	50	30	46	42	36	46	84	21
Gaya	753	149	902	206	150	153	138	129	126	214	71
IEFA Boboye	299	71	370	73	67	63	62	51	54	94	27
IEFA Dosso	201	24	225	51	49	35	35	28	27	64	11
IEFA Doutchi	172	50	222	51	49	26	38	28	30	64	19
Loga	461	70	531	97	93	71	97	72	101	144	34
Mokko	497	159	656	133	114	100	106	108	95	214	66
Tibiri Doutchi	905	68	973	182	153	140	154	134	210	260	32
Total DREN / Rég	7 054	1 239	8 293	1 655	1 433	1 316	1 347	1 189	1 353	2 244	557

MARADI

Aguié	617	122	739	141	110	115	134	119	120	156	51
Dakoro	571	371	942	216	130	169	149	139	139	235	150
Dan Issa	478	90	568	103	88	105	96	94	82	111	41
Gazaoua	301	91	392	84	58	70	79	53	48	111	39
Guidan Roundji	693	181	874	171	143	128	157	127	148	266	82
IEFA Maradi	395	116	511	108	91	93	84	66	69	96	38

II. STRUCTURES PEDAGOGIQUES

II.1 Répartition des Groupes pédagogiques par type de groupe d'enseignement et par niveau

II.1.2 PUBLIC+ COMMUNAUTAIRE

	Nombre de Groupes Pédagogiques :			Nombre de Groupes Pédagogiques :						Nombre d'établissements pratiquant :	
	cours unique	double ou	Total	CI	CP	CE1	CE2	CM1	CM2	cours unique	double ou
IEFA Tessaoua	250	84	334	83	56	67	47	39	42	87	28
Kanen Bakaché	477	123	600	118	78	96	120	95	93	185	60
Kornaka	631	286	917	180	129	151	173	129	155	266	129
Madarounfa	640	153	793	146	121	133	139	117	137	180	70
Maradi Commun	461	11	472	79	80	76	80	71	86	37	5
Maradi Commun	286	0	286	42	46	47	50	48	53	30	0
Mayahi	626	280	906	168	136	139	162	145	156	242	123
Oourafane	293	74	367	73	57	64	76	42	55	109	35
Tessaoua	668	258	926	177	126	158	179	118	168	209	109
Tibiri Gobir	602	167	769	149	141	131	106	122	120	174	68
Total DREN / Rég	7 989	2 407	10 396	2 038	1 590	1 742	1 831	1 524	1 671	2 494	1 028

NIAMEY

Niamey FA 1	258	10	268	53	53	48	40	39	35	34	5
Niamey FA 2	153	32	185	35	32	32	28	30	28	25	10
Niamey FA 3	56	6	62	10	10	11	11	10	10	9	2
Niamey I	511	8	519	102	100	84	74	75	84	50	3
Niamey II	470	35	505	94	96	87	83	68	77	46	11
Niamey III	476	48	524	93	95	87	87	82	80	47	8
Niamey IV	754	20	774	141	145	133	123	118	114	90	7
Niamey V	358	40	398	68	68	61	59	67	75	44	13
Total DREN / Rég	3 036	199	3 235	596	599	543	505	489	503	345	59

TAHOUA

Abalak	295	310	605	136	116	119	94	71	69	128	107
Allakaye	301	34	335	63	57	59	48	54	54	90	17
Bagaroua	248	22	270	64	35	41	39	47	44	82	9
Bambèye	459	116	575	124	86	86	89	96	94	141	52
Bangui	479	105	584	118	82	104	96	98	86	180	51
Birnin Konni	588	163	751	142	129	109	129	119	123	154	64
Bouza	571	91	662	138	90	99	113	123	99	192	42
IEFA Bouza	266	38	304	89	61	43	45	40	26	80	15
IEFA Konni	240	80	320	65	54	55	48	52	46	63	27
IEFA Tahoua Co	243	142	385	80	81	71	57	51	45	72	41
Illéla	730	162	892	174	121	150	150	156	141	201	77
Keita	580	70	650	138	84	112	107	108	101	150	32
Madaoua	543	120	663	136	104	113	106	103	101	173	56
Malbaza	443	60	503	101	73	90	76	98	65	113	28
Tahoua Commun	460	24	484	76	88	84	84	73	79	60	8
Tahoua Départe	427	106	533	117	76	80	90	90	80	120	49
Tamaské	317	12	329	72	58	44	41	58	56	64	5
Tchintabaraden	250	448	698	161	122	115	106	107	87	106	148
Total DREN / Rég	7 440	2 103	9 543	1 994	1 517	1 574	1 518	1 544	1 396	2 169	828

TILLABERY

II. STRUCTURES PEDAGOGIQUES

II.1 Répartition des Groupes pédagogiques par type de groupe d'enseignement et par niveau

II.1.2 PUBLIC+ COMMUNAUTAIRE

	Nombre de Groupes Pédagogiques :			Nombre de Groupes Pédagogiques :						Nombre d'établissements pratiquant :	
	cours unique	double ou	Total	CI	CP	CE1	CE2	CM1	CM2	cours unique	double ou
Ayorou	286	22	308	61	74	51	50	36	36	90	11
Balleyara	300	84	384	90	69	65	62	52	46	91	36
Banibangou	408	102	510	117	93	69	78	71	82	174	49
Bankilaré	512	34	546	149	107	99	72	64	55	177	16
Damana	364	50	414	101	80	58	72	53	50	140	24
Filingué	738	250	988	209	170	145	159	148	157	241	105
Gothèye	581	35	616	144	116	87	95	96	78	192	17
Hamdallaye	340	15	355	82	80	51	56	43	43	102	7
IEFA Filingué	236	106	342	76	77	65	54	42	28	96	45
IEFA Kollo	426	72	498	115	87	94	75	72	55	125	25
IEFA Téra	217	47	264	59	53	50	48	25	29	66	19
IEFA Tillabéry	266	27	293	70	53	45	45	37	43	75	13
Karma	366	35	401	87	83	71	69	51	40	104	16
Kollo	752	42	794	162	127	115	145	114	131	169	20
Ouallam 1	736	106	842	227	123	136	133	118	105	275	47
Say	571	78	649	154	116	96	109	88	86	169	35
Téra	655	102	757	136	132	116	140	116	117	224	49
Tillabéry Commun	211	0	211	37	40	39	29	31	35	31	0
Tillabéry Département	577	46	623	131	103	104	105	77	103	161	21
Torodi	508	59	567	133	116	94	94	81	49	161	27
Total DREN / Rég	9 050	1 312	10 362	2 340	1 899	1 650	1 690	1 415	1 368	2 863	582

ZINDER

Belbéddji	300	433	733	135	129	109	133	114	113	112	136
Birnin Kazoé	132	306	438	88	86	75	67	60	62	61	85
Damagaram Ta	242	286	528	116	87	77	81	74	93	88	90
Dungass	324	757	1 081	228	202	184	199	133	135	132	226
Gouré	272	514	786	148	131	124	153	120	110	98	154
Guidimouni	187	207	394	77	80	56	76	54	51	82	68
IEFA Gouré	114	152	266	58	53	55	51	29	20	45	48
IEFA Magaria	231	208	439	91	90	77	75	51	55	79	59
IEFA Mirriah	170	130	300	60	64	60	45	40	31	53	40
IEFA Tanout	81	68	149	29	29	28	25	21	17	27	24
IEFA Zinder	185	91	276	47	48	48	48	44	41	41	29
Kantché	293	133	426	92	69	69	83	57	56	95	46
Magaria	477	355	832	141	147	136	141	128	139	124	98
Matamèye	474	160	634	110	121	117	121	76	89	124	60
Mirriah	811	284	1 095	209	194	177	175	157	183	192	89
Sassoumbroum	173	327	500	99	96	86	92	65	62	68	91
Takiéta	373	295	668	141	114	117	116	93	87	122	92
Tanout	534	325	859	181	146	125	141	127	139	188	126
Tesker	66	327	393	77	83	77	59	56	41	49	100
Zinder Commun	402	53	455	78	80	77	78	67	75	54	18

II. STRUCTURES PEDAGOGIQUES

II.1 Répartition des Groupes pédagogiques par type de groupe d'enseignement et par niveau

II.1.2 PUBLIC+ COMMUNAUTAIRE

	Nombre de Groupes Pédagogiques :			Nombre de Groupes Pédagogiques :						Nombre d'établissements pratiquant :	
	cours unique	double ou	Total	CI	CP	CE1	CE2	CM1	CM2	cours unique	double ou
Zinder Commun	502	86	588	101	108	98	92	79	110	78	29
Total DREN / Rég	6 343	5 497	11 840	2 306	2 157	1 972	2 051	1 645	1 709	1 912	1 708

Total National	Nombre de Groupes Pédagogiques :			Nombre de Groupes Pédagogiques :						Nombre d'établissements pratiquant :	
	cours unique	double ou	Total	CI	CP	CE1	CE2	CM1	CM2	cours unique	double ou
	43 677	15 153	58 830	12 110	10 197	9 702	9 701	8 496	8 624	12 910	5 530

II. STRUCTURES PEDAGOGIQUES

II.1 Répartition des Groupes pédagogiques par type de groupe d'enseignement et par niveau

II.1.3 RURAL

Nombre de Groupes Pédagogiques :			Nombre de Groupes Pédagogiques :						Nombre d'établissements pratiquant :	
cours unique	double ou	Total	CI	CP	CE1	CE2	CM1	CM2	cours unique	double ou

AGADEV

Arlit	90	130	220	67	47	35	33	23	15	45	45
Bilma	67	51	118	20	20	20	18	21	19	14	14
IEFA Agadez	41	136	177	44	32	32	32	21	16	20	39
Tchirozérine	275	505	780	188	153	137	107	107	88	132	152
Total DREN / Rég	473	822	1 295	319	252	224	190	172	138	211	250

DIFFA

Diffa Départemen	252	309	561	105	103	103	87	88	75	102	95
Goudoumaria	283	139	422	92	83	88	58	54	47	117	57
IEFA Diffa	166	220	386	111	88	61	48	38	40	84	72
Mainé Soroa	228	305	533	131	116	97	86	59	44	110	107
N'Gourti	47	299	346	103	77	57	42	42	25	33	84
N'Guigmi	64	127	191	51	40	31	25	24	20	36	47
Total DREN / Rég	1 040	1 399	2 439	593	507	437	346	305	251	482	462

DOSSO

Boboye	499	71	570	105	101	86	83	78	117	144	31
Djoundjou	446	107	553	110	87	95	86	92	83	145	48
Dogon Kiria	301	20	321	67	48	58	57	46	45	114	10
Dosso Départem	654	91	745	149	137	106	135	112	106	225	43
Doutchi	655	155	810	162	142	130	116	120	140	240	72
Falmey	329	124	453	90	89	86	81	50	57	126	56
Falwel	204	46	250	50	30	46	42	36	46	84	21
Gaya	574	147	721	173	116	119	109	102	102	191	70
IEFA Boboye	266	65	331	67	59	56	54	46	49	85	25
IEFA Dosso	145	24	169	38	37	26	27	21	20	53	11
IEFA Doutchi	145	37	182	44	41	20	31	22	24	59	16
Loga	200	38	238	41	42	29	46	32	48	60	18
Mokko	497	159	656	133	114	100	106	108	95	214	66
Tibiri Doutchi	905	68	973	182	153	140	154	134	210	260	32
Total DREN / Rég	5 820	1 152	6 972	1 411	1 196	1 097	1 127	999	1 142	2 000	519

MARADI

Aguié	537	124	661	130	100	102	119	105	105	147	51
Dakoro	484	371	855	202	112	157	134	123	127	227	150
Dan Issa	478	90	568	103	88	105	96	94	82	111	41
Gazaoua	301	91	392	84	58	70	79	53	48	111	39
Guidan Roundji	585	175	760	151	121	108	139	113	128	242	79
IEFA Maradi	208	78	286	65	47	54	49	33	38	72	31
IEFA Tessaoua	202	78	280	73	48	58	38	29	34	78	28
Kanen Bakaché	477	123	600	118	78	96	120	95	93	185	60
Kornaka	631	286	917	180	129	151	173	129	155	266	129

II. STRUCTURES PEDAGOGIQUES

II.1 Répartition des Groupes pédagogiques par type de groupe d'enseignement et par niveau

II.1.3 RURAL

	Nombre de Groupes Pédagogiques :			Nombre de Groupes Pédagogiques :						Nombre d'établissements pratiquant :	
	cours unique	double ou	Total	CI	CP	CE1	CE2	CM1	CM2	cours unique	double ou
Madarounfa	604	151	755	139	116	128	133	108	131	175	69
Mayahi	589	278	867	159	129	133	155	141	150	235	122
Ourafane	293	74	367	73	57	64	76	42	55	109	35
Tessaoua	529	252	781	153	102	135	151	95	145	197	106
Tibiri Gobir	615	167	782	151	143	133	108	124	123	176	68
Total DREN / Rég	6 533	2 338	8 871	1 781	1 328	1 494	1 570	1 284	1 414	2 331	1 008

TAHOUA

Abalak	295	310	605	136	116	119	94	71	69	128	107
Allakaye	301	34	335	63	57	59	48	54	54	90	17
Bagaroua	248	22	270	64	35	41	39	47	44	82	9
Bambèye	459	116	575	124	86	86	89	96	94	141	52
Bangui	479	105	584	118	82	104	96	98	86	180	51
Birnin Konni	365	145	510	105	85	69	90	79	82	127	59
Bouza	511	87	598	127	76	91	102	114	88	181	40
IEFA Bouza	204	32	236	70	48	33	36	30	19	63	13
IEFA Konni	171	65	236	51	38	39	35	38	35	53	23
IEFA Tahoua Co	126	114	240	51	53	46	35	30	25	48	33
Illéla	503	124	627	127	82	108	105	112	93	150	60
Keita	487	70	557	122	69	96	89	93	88	135	32
Madaoua	289	96	385	83	61	63	60	63	55	117	44
Malbaza	449	60	509	102	74	91	77	99	66	114	28
Tahoua Départe	427	106	533	117	76	80	90	90	80	120	49
Tamaské	317	12	329	72	58	44	41	58	56	64	5
Tchintabaraden	181	339	520	120	88	87	79	82	64	80	113
Total DREN / Rég	5 812	1 837	7 649	1 652	1 184	1 256	1 205	1 254	1 098	1 873	735

TILLABERY

Ayorou	286	22	308	61	74	51	50	36	36	90	11
Balleyara	300	84	384	90	69	65	62	52	46	91	36
Banibangou	408	102	510	117	93	69	78	71	82	174	49
Bankilaré	512	34	546	149	107	99	72	64	55	177	16
Damana	364	50	414	101	80	58	72	53	50	140	24
Filingué	452	180	632	144	111	92	101	91	93	160	76
Gothèye	581	35	616	144	116	87	95	96	78	192	17
Hamdallaye	340	15	355	82	80	51	56	43	43	102	7
IEFA Filingué	169	87	256	58	58	54	39	28	19	75	37
IEFA Kollo	410	76	486	113	85	93	73	69	53	123	27
IEFA Téra	199	43	242	54	50	45	43	23	27	62	17
IEFA Tillabéry	240	27	267	62	47	41	44	33	40	66	13
Karma	366	35	401	87	83	71	69	51	40	104	16
Kollo	618	42	660	136	107	94	120	94	109	146	20
Ouallam 1	568	96	664	185	99	107	103	92	78	226	42
Say	473	78	551	136	97	78	94	73	73	152	35

II. STRUCTURES PEDAGOGIQUES

II.1 Répartition des Groupes pédagogiques par type de groupe d'enseignement et par niveau

II.1.3 RURAL

	Nombre de Groupes Pédagogiques :			Nombre de Groupes Pédagogiques :						Nombre d'établissements pratiquant :	
	cours unique	double ou	Total	CI	CP	CE1	CE2	CM1	CM2	cours unique	double ou
Téra	447	79	526	91	89	80	100	86	80	168	38
Tillabéry Département	577	46	623	131	103	104	105	77	103	161	21
Torodi	514	59	573	134	117	95	95	82	50	162	27
Total DREN / Rég	7 824	1 190	9 014	2 075	1 665	1 434	1 471	1 214	1 155	2 571	529

ZINDER

Belbédji	300	433	733	135	129	109	133	114	113	112	136
Birnin Kazoé	132	306	438	88	86	75	67	60	62	61	85
Damagaram Ta	242	286	528	116	87	77	81	74	93	88	90
Dungass	324	757	1 081	228	202	184	199	133	135	132	226
Gouré	215	514	729	139	121	114	144	111	100	91	154
Guidimouni	187	207	394	77	80	56	76	54	51	82	68
IEFA Gouré	88	150	238	52	48	50	45	25	18	40	47
IEFA Magaria	200	201	401	83	83	70	69	45	51	72	57
IEFA Mirriah	144	126	270	55	58	55	41	34	27	49	38
IEFA Tanout	67	66	133	26	26	25	22	18	16	24	23
IEFA Zinder	13	11	24	3	5	5	3	6	2	5	5
Kantché	293	133	426	92	69	69	83	57	56	95	46
Magaria	260	256	516	90	89	84	88	83	82	79	69
Matamèye	375	160	535	94	103	99	102	62	75	114	60
Mirriah	722	280	1 002	193	178	161	160	143	167	183	88
Sassoumbroum	173	327	500	99	96	86	92	65	62	68	91
Takiéta	373	295	668	141	114	117	116	93	87	122	92
Tanout	466	310	776	168	128	111	126	115	128	176	121
Tesker	66	327	393	77	83	77	59	56	41	49	100
Total DREN / Rég	4 640	5 145	9 785	1 956	1 785	1 624	1 706	1 348	1 366	1 642	1 596

Total National	Nombre de Groupes Pédagogiques :			Nombre de Groupes Pédagogiques :						Nombre d'établissements pratiquant :	
	cours unique	double ou	Total	CI	CP	CE1	CE2	CM1	CM2	cours unique	double ou
	32 142	13 883	46 025	9 787	7 917	7 566	7 615	6 576	6 564	11 110	5 099

II. STRUCTURES PEDAGOGIQUES

II.1 Répartition des Groupes pédagogiques par type de groupe d'enseignement et par niveau

II.1.4 URBAIN

Nombre de Groupes Pédagogiques :			Nombre de Groupes Pédagogiques :						Nombre d'établissements pratiquant :	
cours unique	double ou	Total	CI	CP	CE1	CE2	CM1	CM2	cours unique	double ou

AGADEV

Agadez Commun	403	41	444	76	72	77	70	69	80	50	8
Arlit	319	18	337	57	57	54	54	51	64	40	7
Bilma	25	2	27	5	5	5	4	4	4	4	1
IEFA Agadez	136	45	181	40	29	32	27	26	27	29	13
Tchirozérine	70	45	115	30	26	19	15	13	12	21	16
Total DREN / Rég	953	151	1 104	208	189	187	170	163	187	144	45

DIFFA

Diffa Commune	196	6	202	37	29	35	32	34	35	30	3
IEFA Diffa	119	10	129	28	25	23	21	15	17	21	4
Mainé Soroa	54	6	60	10	11	10	11	11	7	9	3
N'Guigmi	49	20	69	12	11	12	12	11	11	7	5
Total DREN / Rég	418	42	460	87	76	80	76	71	70	67	15

DOSSO

Boboye	144	22	166	33	27	30	27	21	28	32	10
Dosso Commun	422	10	432	78	77	77	69	66	65	57	4
Dosso Départem	1	0	1	0	1	0	0	0	0	1	0
Doutchi	157	6	163	27	27	23	29	26	31	29	3
Gaya	192	2	194	36	36	36	31	29	26	25	1
IEFA Boboye	33	6	39	6	8	7	8	5	5	9	2
IEFA Dosso	58	0	58	13	13	10	8	7	7	12	0
IEFA Doutchi	27	13	40	7	8	6	7	6	6	5	3
Loga	261	32	293	56	51	42	51	40	53	84	16
Total DREN / Rég	1 295	91	1 386	256	248	231	230	200	221	254	39

MARADI

Aguié	86	4	90	13	12	15	17	16	17	10	1
Dakoro	87	0	87	14	18	12	15	16	12	8	0
Guidan Roundji	109	6	115	20	22	20	18	14	21	25	3
IEFA Maradi	242	48	290	55	55	50	45	42	43	33	10
IEFA Tessaoua	58	8	66	12	10	11	11	12	10	11	1
Madarounfa	36	2	38	7	5	5	6	9	6	5	1
Maradi Commun	505	19	524	87	88	85	89	80	95	44	7
Maradi Commun	338	18	356	54	57	59	62	60	64	37	3
Mayahi	37	2	39	9	7	6	7	4	6	7	1
Tessaoua	141	8	149	25	25	24	29	23	23	13	4
Total DREN / Rég	1 639	115	1 754	296	299	287	299	276	297	193	31

NIAMEY

Niamey FA 1	423	44	467	88	88	81	73	69	68	61	12
Niamey FA 2	248	73	321	59	56	58	51	51	46	44	19
Niamey FA 3	124	20	144	26	25	25	23	22	23	20	5

II. STRUCTURES PEDAGOGIQUES

II.1 Répartition des Groupes pédagogiques par type de groupe d'enseignement et par niveau

II.1.4 URBAIN

	Nombre de Groupes Pédagogiques :			Nombre de Groupes Pédagogiques :						Nombre d'établissements pratiquant :	
	cours unique	double ou	Total	CI	CP	CE1	CE2	CM1	CM2	cours unique	double ou
Niamey I	774	29	803	151	151	133	122	119	127	85	11
Niamey II	619	58	677	124	128	118	110	95	102	65	21
Niamey III	588	57	645	116	117	107	108	102	95	63	12
Niamey IV	820	40	860	155	159	148	137	133	128	98	11
Niamey V	424	56	480	84	84	75	70	79	88	56	17
Total DREN / Rég	4 020	377	4 397	803	808	745	694	670	677	492	108

TAHOUA

Birnin Konni	241	18	259	40	47	43	42	43	44	30	5
Bouza	60	7	67	11	14	9	12	10	11	11	3
IEFA Bouza	62	6	68	19	13	10	9	10	7	17	2
IEFA Konni	76	15	91	16	17	17	14	15	12	12	4
IEFA Tahoua Co	145	35	180	36	36	31	27	26	24	31	10
Illéla	227	38	265	47	39	42	45	44	48	51	17
Keita	94	0	94	17	15	16	18	15	13	16	0
Madaoua	258	32	290	55	45	52	48	42	48	57	14
Tahoua Commun	489	24	513	82	93	90	88	77	83	65	8
Tchintabaraden	69	109	178	41	34	28	27	25	23	26	35
Total DREN / Rég	1 721	284	2 005	364	353	338	330	307	313	316	98

TILLABERY

Filingué	286	70	356	65	59	53	58	57	64	81	29
IEFA Filingué	67	19	86	18	19	11	15	14	9	21	8
IEFA Kollo	46	0	46	8	8	7	8	8	7	7	0
IEFA Téra	19	4	23	5	4	5	5	2	2	5	2
IEFA Tillabéry	51	0	51	12	10	8	5	7	9	13	0
Kollo	134	0	134	26	20	21	25	20	22	23	0
Ouallam 1	168	10	178	42	24	29	30	26	27	49	5
Say	98	0	98	18	19	18	15	15	13	17	0
Téra	212	25	237	46	44	37	41	31	38	57	12
Tillabéry Commun	211	0	211	37	40	39	29	31	35	31	0
Total DREN / Rég	1 292	128	1 420	277	247	228	231	211	226	304	56

ZINDER

Gouré	66	0	66	10	12	12	10	10	12	8	0
IEFA Gouré	26	2	28	6	5	5	6	4	2	5	1
IEFA Magaria	31	7	38	8	7	7	6	6	4	7	2
IEFA Mirriah	26	4	30	5	6	5	4	6	4	4	2
IEFA Tanout	14	2	16	3	3	3	3	3	1	3	1
IEFA Zinder	195	85	280	50	49	47	50	42	42	40	25
Magaria	218	99	317	51	58	52	53	45	58	46	29
Matamèye	99	0	99	16	18	18	19	14	14	10	0
Mirriah	89	4	93	16	16	16	15	14	16	9	1
Tanout	68	15	83	13	18	14	15	12	11	12	5
Zinder Commun	443	59	502	86	88	85	86	75	82	61	20

II. STRUCTURES PEDAGOGIQUES

II.1 Répartition des Groupes pédagogiques par type de groupe d'enseignement et par niveau

II.1.4 URBAIN

	Nombre de Groupes Pédagogiques :			Nombre de Groupes Pédagogiques :						Nombre d'établissements pratiquant :	
	cours unique	double ou	Total	CI	CP	CE1	CE2	CM1	CM2	cours unique	double ou
Zinder Commun	547	106	653	111	118	109	103	90	122	86	33
Total DREN / Rég	1 822	383	2 205	375	398	373	370	321	368	291	119

Total National	Nombre de Groupes Pédagogiques :			Nombre de Groupes Pédagogiques :						Nombre d'établissements pratiquant :	
	cours unique	double ou	Total	CI	CP	CE1	CE2	CM1	CM2	cours unique	double ou
	13 160	1 571	14 731	2 666	2 618	2 469	2 400	2 219	2 359	2 061	511

III. INFRASTRUCTURES SCOLAIRES

III.1 EQUIPEMENTS SCOLAIRES

III.1.1 PUBLIC+PRIVE+COMMUNAUTAIRE

Nbre total écoles	Nombre d'écoles disposant de :					Nb latrines élèves	Nb rationnaires
	Latrine	Jardin scolaire	Cantine	Terrain de sport	Clôture		

AGADEZ

Agadez Commune	51	34	1	2	13	16	0	0
Arlit	120	30	10	34	61	31	0	93
Bilma	24	1	11	19	24	3	0	5
IEFA Agadez	85	21	3	13	40	20	0	36
Tchirozérine	272	41	24	101	226	29	0	88
Total DREN / Régi	552	127	49	169	364	99	0	222

DIFFA

Diffa Commune	30	8	1	2	24	17	0	0
Diffa Département	154	14	2	17	103	63	0	164
Goudoumaria	137	6	2	8	99	11	0	22
IEFA Diffa	151	10	2	4	40	26	0	71
Maïné Soroa	184	4	2	29	154	27	0	468
N'Gourti	114	2	0	22	88	1	0	37
N'Guigmi	77	5	2	13	53	11	0	60
Total DREN / Régi	847	49	11	95	561	156	0	822

DOSSO

Boboye	181	61	5	10	161	25	0	121
Djoundjou	155	16	10	11	109	6	0	387
Dogon Kiria	117	6	4	5	109	15	0	14
Dosso Commune	58	37	2	2	45	26	0	0
Dosso Département	236	76	13	10	179	29	0	741
Doutchi	291	21	14	12	237	22	0	191
Falmey	145	31	2	3	135	8	0	245
Falwel	87	12	2	8	51	1	0	142
Gaya	230	33	4	10	180	12	0	413
IEFA Boboye	96	13	0	0	76	6	0	0
IEFA Dosso	67	3	2	2	50	2	0	120
IEFA Doutchi	68	2	3	0	42	2	0	0
Loga	149	16	3	15	72	17	0	144
Mokko	238	62	15	16	207	46	0	36
Tibiri Doutchi	264	21	15	9	223	15	0	110
Total DREN / Régi	2 382	410	94	113	1 876	232	0	2 664

MARADI

Aguié	167	39	6	2	124	97	0	6
Dakoro	313	20	9	54	255	67	0	955
Dan Issa	115	19	2	1	100	4	0	0
Gazaoua	117	17	0	1	54	43	0	75
Guidan Roudji	284	20	6	8	146	45	0	71
IEFA Maradi	116	32	0	0	60	27	0	0

III. INFRASTRUCTURES SCOLAIRES

III.1 EQUIPEMENTS SCOLAIRES

III.1.1 PUBLIC+PRIVE+COMMUNAUTAIRE

	Nbre total écoles	Nombre d'écoles disposant de :					Nb latrines élèves	Nb rationnaires
		Latrine	Jardin scolaire	Cantine	Terrain de sport	Clôture		
IEFA Tessaoua	94	8	1	1	74	18	0	0
Kanen Bakaché	199	20	0	5	165	58	0	124
Kornaka	297	23	2	0	265	117	0	0
Madarounfa	195	49	9	4	168	44	0	0
Maradi Commune 1	46	20	0	0	16	18	0	0
Maradi Commune 2	40	25	4	1	23	16	0	0
Mayahi	268	19	11	9	140	123	0	1 068
Ourafane	119	4	0	6	98	12	0	38
Tessaoua	232	43	3	6	208	75	0	33
Tibiri Gobir	191	40	9	1	121	24	0	62
Total DREN / Régi	2 793	398	62	99	2 017	788	0	2 432

NIAMEY

Niamey FA 1	74	39	2	2	43	27	0	0
Niamey FA 2	57	29	3	2	36	13	0	0
Niamey FA 3	23	14	0	0	17	14	0	0
Niamey I	89	52	7	12	69	56	0	0
Niamey II	65	26	3	2	38	28	0	0
Niamey III	65	35	14	6	30	48	0	0
Niamey IV	104	42	4	1	40	36	0	0
Niamey V	58	31	6	4	28	23	0	0
Total DREN / Régi	535	268	39	29	301	245	0	0

TAHOUA

Abalak	208	46	6	28	110	34	0	172
Allakaye	92	14	2	4	71	48	0	308
Bagaroua	85	11	3	2	72	16	0	0
Bambèye	150	19	3	6	123	26	0	110
Banguï	188	12	2	3	130	24	0	0
Birnin Konni	172	20	2	2	114	40	0	10
Bouza	208	17	5	10	168	73	0	176
IEFA Bouza	88	5	0	1	66	10	0	100
IEFA Konni	77	12	4	0	30	6	0	0
IEFA Tahoua Commun	97	27	0	5	49	9	0	5
Illéla	214	60	2	18	178	104	0	247
Keita	157	11	4	11	101	28	0	93
Madaoua	194	9	1	4	145	17	0	140
Malbaza	117	9	0	2	101	13	0	0
Tahoua Commune	67	36	3	4	48	25	0	208
Tahoua Département	135	35	5	9	115	27	0	326
Tamaské	66	7	1	0	46	32	0	0
Tchintabaraden	223	42	2	34	154	4	0	42
Total DREN / Régi	2 538	392	45	143	1 821	536	0	1 937

TILLABERY

III. INFRASTRUCTURES SCOLAIRES

III.1 EQUIPEMENTS SCOLAIRES

III.1.1 PUBLIC+PRIVE+COMMUNAUTAIRE

	Nbre total écoles	Nombre d'écoles disposant de :					Nb latrines élèves	Nb rationnaires
		Latrine	Jardin scolaire	Cantine	Terrain de sport	Clôture		
Ayorou	93	8	14	11	79	10	0	162
Balleyara	110	17	15	6	82	8	0	127
Banibangou	194	13	4	15	162	46	0	259
Bankilaré	186	16	10	25	83	25	0	287
Damana	147	21	13	14	105	21	0	3 095
Filingué	288	57	8	11	229	30	0	84
Gothèye	198	19	26	4	174	34	0	110
Hamdallaye	104	3	8	0	71	11	0	0
IEFA Filingué	116	7	6	0	96	4	0	0
IEFA Kollo	142	6	7	1	80	7	0	0
IEFA Téra	74	6	1	1	54	7	0	0
IEFA Tillabéry	82	20	7	5	48	16	0	0
Karma	110	4	1	2	90	13	0	0
Kollo	170	19	13	0	97	15	0	0
Ouallam 1	295	27	4	13	263	81	0	694
Say	192	11	9	23	122	3	0	473
Téra	239	35	8	16	110	31	0	236
Tillabéry Commune	31	7	8	4	24	5	0	0
Tillabéry Départemen	164	23	26	8	145	30	0	396
Torodi	171	15	0	9	135	6	0	203
Total DREN / Régi	3 106	334	188	168	2 249	403	0	6 126

ZINDER

Belbédji	191	12	0	26	56	40	0	205
Birnin Kazoé	108	4	1	44	50	24	0	728
Damagaram Takaya	129	35	4	36	114	34	0	516
Dungass	278	92	12	4	193	168	0	241
Gouré	194	16	1	22	164	88	0	407
Guidimouni	114	23	3	4	91	35	0	40
IEFA Gouré	75	7	1	5	37	15	0	36
IEFA Magaria	103	25	1	0	82	38	0	0
IEFA Mirriah	67	8	1	0	51	16	0	0
IEFA Tanout	36	2	2	1	26	7	0	0
IEFA Zinder	52	15	1	0	34	7	0	0
Kantché	105	25	2	0	97	69	0	0
Magaria	156	63	1	1	148	78	0	0
Matamèye	132	61	3	3	111	88	0	0
Mirriah	209	58	16	41	178	112	0	809
Sassoubroum	108	18	1	1	68	44	0	0
Takiéta	160	11	2	4	136	18	0	9
Tanout	241	18	5	19	124	66	0	532
Tesker	126	0	0	35	53	0	0	210
Zinder Commune 1	67	36	1	10	36	5	0	98

III. INFRASTRUCTURES SCOLAIRES

III.1 EQUIPEMENTS SCOLAIRES

III.1.1 PUBLIC+PRIVE+COMMUNAUTAIRE

	Nbre total écoles	Nombre d'écoles disposant de :					Nb latrines élèves	Nb rationnaires
		Latrine	Jardin scolaire	Cantine	Terrain de sport	Clôture		
Zinder Commune 2	101	48	6	2	82	20	0	0
Total DREN / Régi	2 752	577	64	258	1 931	972	0	3 831
Total National	Nbre total écoles	Nombre d'écoles disposant de :					Nb latrines élèves	Nb rationnaires
		Latrine	Jardin scolaire	Cantine	Terrain de sport	Clôture		
	15 505	2 555	552	1 074	11 120	3 431	0	18 034

III. INFRASTRUCTURES SCOLAIRES

III.1 EQUIPEMENTS SCOLAIRES

III.1.2 PUBLIC+COMMUNAUTAIRE

Nbre total écoles	Nombre d'écoles disposant de :					Nb latrines élèves	Nb rationnaires
	Latrine	Jardin scolaire	Cantine	Terrain de sport	Clôture		

AGADEZ

Agadez Commune	46	31	1	2	12	12	0	0
Arlit	114	25	9	34	58	27	0	93
Bilma	24	1	11	19	24	3	0	5
IEFA Agadez	82	19	3	13	39	18	0	36
Tchirozérine	271	41	24	100	225	28	0	88
Total DREN / Régi	537	117	48	168	358	88	0	222

DIFFA

Diffa Commune	23	4	1	2	19	13	0	0
Diffa Département	154	14	2	17	103	63	0	164
Goudoumaria	137	6	2	8	99	11	0	22
IEFA Diffa	150	10	2	4	39	25	0	71
Maïné Soroa	184	4	2	29	154	27	0	468
N'Gourti	114	2	0	22	88	1	0	37
N'Guigmi	75	5	2	13	51	10	0	60
Total DREN / Régi	837	45	11	95	553	150	0	822

DOSSO

Boboye	181	61	5	10	161	25	0	121
Djoundjou	155	16	10	11	109	6	0	387
Dogon Kiria	117	6	4	5	109	15	0	14
Dosso Commune	52	33	2	0	40	20	0	0
Dosso Département	236	76	13	10	179	29	0	741
Doutchi	290	21	14	12	236	22	0	191
Falmey	145	31	2	3	135	8	0	245
Falwel	87	12	2	8	51	1	0	142
Gaya	228	33	4	10	179	11	0	413
IEFA Boboye	96	13	0	0	76	6	0	0
IEFA Dosso	66	3	2	2	49	2	0	120
IEFA Doutchi	68	2	3	0	42	2	0	0
Loga	149	16	3	15	72	17	0	144
Mokko	238	62	15	16	207	46	0	36
Tibiri Doutchi	264	21	15	9	223	15	0	110
Total DREN / Régi	2 372	406	94	111	1 868	225	0	2 664

MARADI

Aguié	165	38	6	2	123	97	0	6
Dakoro	313	20	9	54	255	67	0	955
Dan Issa	115	19	2	1	100	4	0	0
Gazaoua	117	17	0	1	54	43	0	75
Guidan Roudji	283	19	6	8	146	45	0	71
IEFA Maradi	106	24	0	0	56	20	0	0

III. INFRASTRUCTURES SCOLAIRES

III.1 EQUIPEMENTS SCOLAIRES

III.1.2 PUBLIC+COMMUNAUTAIRE

	Nbre total écoles	Nombre d'écoles disposant de :					Nb latrines élèves	Nb rationnaires
		Latrine	Jardin scolaire	Cantine	Terrain de sport	Clôture		
IEFA Tessaoua	92	7	1	0	74	16	0	0
Kanen Bakaché	199	20	0	5	165	58	0	124
Kornaka	297	23	2	0	265	117	0	0
Madarounfa	195	49	9	4	168	44	0	0
Maradi Commune 1	37	13	0	0	14	12	0	0
Maradi Commune 2	30	19	4	1	16	9	0	0
Mayahi	268	19	11	9	140	123	0	1 068
Ourafane	119	4	0	6	98	12	0	38
Tessaoua	231	42	3	6	207	74	0	33
Tibiri Gobir	189	40	8	0	119	22	0	0
Total DREN / Régi	2 756	373	61	97	2 000	763	0	2 370

NIAMEY

Niamey FA 1	36	12	2	0	17	7	0	0
Niamey FA 2	28	10	3	0	19	3	0	0
Niamey FA 3	9	4	0	0	8	2	0	0
Niamey I	50	22	2	1	36	20	0	0
Niamey II	46	15	1	0	25	17	0	0
Niamey III	49	25	13	2	20	35	0	0
Niamey IV	93	35	4	0	32	29	0	0
Niamey V	44	25	5	0	18	14	0	0
Total DREN / Régi	355	148	30	3	175	127	0	0

TAHOUA

Abalak	208	46	6	28	110	34	0	172
Allakaye	92	14	2	4	71	48	0	308
Bagaroua	85	11	3	2	72	16	0	0
Bambèye	150	19	3	6	123	26	0	110
Banguï	188	12	2	3	130	24	0	0
Birnin Konni	169	19	2	2	112	37	0	10
Bouza	207	17	5	10	168	73	0	176
IEFA Bouza	88	5	0	1	66	10	0	100
IEFA Konni	74	11	4	0	29	5	0	0
IEFA Tahoua Commun	89	22	0	5	46	8	0	5
Illéla	214	60	2	18	178	104	0	247
Keita	156	10	4	11	101	27	0	93
Madaoua	192	8	1	4	143	16	0	140
Malbaza	116	9	0	2	100	12	0	0
Tahoua Commune	62	31	3	3	45	20	0	208
Tahoua Département	135	35	5	9	115	27	0	326
Tamaské	66	7	1	0	46	32	0	0
Tchintabaraden	223	42	2	34	154	4	0	42
Total DREN / Régi	2 514	378	45	142	1 809	523	0	1 937

TILLABERY

III. INFRASTRUCTURES SCOLAIRES

III.1 EQUIPEMENTS SCOLAIRES

III.1.2 PUBLIC+COMMUNAUTAIRE

	Nbre total écoles	Nombre d'écoles disposant de :					Nb latrines élèves	Nb rationnaires
		Latrine	Jardin scolaire	Cantine	Terrain de sport	Clôture		
Ayorou	93	8	14	11	79	10	0	162
Balleyara	110	17	15	6	82	8	0	127
Banibangou	194	13	4	15	162	46	0	259
Bankilaré	186	16	10	25	83	25	0	287
Damana	147	21	13	14	105	21	0	3 095
Filingué	288	57	8	11	229	30	0	84
Gothèye	198	19	26	4	174	34	0	110
Hamdallaye	104	3	8	0	71	11	0	0
IEFA Filingué	116	7	6	0	96	4	0	0
IEFA Kollo	136	5	5	0	77	6	0	0
IEFA Téra	73	6	1	1	53	7	0	0
IEFA Tillabéry	78	17	7	4	44	13	0	0
Karma	110	4	1	2	90	13	0	0
Kollo	170	19	13	0	97	15	0	0
Ouallam 1	295	27	4	13	263	81	0	694
Say	192	11	9	23	122	3	0	473
Téra	238	35	8	16	109	31	0	236
Tillabéry Commune	31	7	8	4	24	5	0	0
Tillabéry Départemen	164	23	26	8	145	30	0	396
Torodi	171	14	0	9	135	6	0	203
Total DREN / Régi	3 094	329	186	166	2 240	399	0	6 126

ZINDER

Belbédji	191	12	0	26	56	40	0	205
Birnin Kazoé	108	4	1	44	50	24	0	728
Damagaram Takaya	129	35	4	36	114	34	0	516
Dungass	278	92	12	4	193	168	0	241
Gouré	193	15	1	22	163	87	0	407
Guidimouni	114	23	3	4	91	35	0	40
IEFA Gouré	75	7	1	5	37	15	0	36
IEFA Magaria	103	25	1	0	82	38	0	0
IEFA Mirriah	67	8	1	0	51	16	0	0
IEFA Tanout	36	2	2	1	26	7	0	0
IEFA Zinder	48	12	1	0	33	5	0	0
Kantché	105	25	2	0	97	69	0	0
Magaria	155	62	1	1	147	78	0	0
Matamèye	132	61	3	3	111	88	0	0
Mirriah	209	58	16	41	178	112	0	809
Sassoubroum	108	18	1	1	68	44	0	0
Takiéta	160	11	2	4	136	18	0	9
Tanout	241	18	5	19	124	66	0	532
Tesker	126	0	0	35	53	0	0	210
Zinder Commune 1	59	30	1	9	30	4	0	70

III. INFRASTRUCTURES SCOLAIRES

III.1 EQUIPEMENTS SCOLAIRES

III.1.2 PUBLIC+COMMUNAUTAIRE

	Nbre total écoles	Nombre d'écoles disposant de :					Nb latrines élèves	Nb rationnaires
		Latrine	Jardin scolaire	Cantine	Terrain de sport	Clôture		
Zinder Commune 2	89	42	4	2	72	9	0	0
Total DREN / Régi	2 726	560	62	257	1 912	957	0	3 803
Total National	Nbre total écoles	Nombre d'écoles disposant de :					Nb latrines élèves	Nb rationnaires
		Latrine	Jardin scolaire	Cantine	Terrain de sport	Clôture		
	15 191	2 356	537	1 039	10 915	3 232	0	17 944

III. INFRASTRUCTURES SCOLAIRES

III.1 EQUIPEMENTS SCOLAIRES

III.1.3 RURAL

Nbre total écoles	Nombre d'écoles disposant de :					Nb latrines élèves	Nb rationnaires
	Latrine	Jardin scolaire	Cantine	Terrain de sport	Clôture		

AGADEZ

Arlit	76	13	5	33	39	9	0	93
Bilma	20	1	10	17	20	2	0	5
IEFA Agadez	51	7	1	10	26	9	0	36
Tchirozérine	243	38	24	96	202	25	0	88
Total DREN / Régi	390	59	40	156	287	45	0	222

DIFFA

Diffa Département	154	14	2	17	103	63	0	164
Goudoumaria	137	6	2	8	99	11	0	22
IEFA Diffa	130	5	2	4	29	22	0	71
Maïné Soroa	174	4	2	29	145	22	0	468
N'Gourti	114	2	0	22	88	1	0	37
N'Guigmi	68	3	2	13	45	11	0	60
Total DREN / Régi	777	34	10	93	509	130	0	822

DOSSO

Boboye	147	50	5	9	131	22	0	110
Djoundjou	155	16	10	11	109	6	0	387
Dogon Kiria	117	6	4	5	109	15	0	14
Dosso Département	235	76	13	10	179	29	0	741
Doutchi	262	15	12	11	218	18	0	191
Falmey	145	31	2	3	135	8	0	245
Falwel	87	12	2	8	51	1	0	142
Gaya	205	26	3	10	166	11	0	413
IEFA Boboye	87	10	0	0	68	5	0	0
IEFA Dosso	55	2	2	2	40	0	0	120
IEFA Doutchi	61	2	3	0	40	1	0	0
Loga	60	7	2	7	33	6	0	111
Mokko	238	62	15	16	207	46	0	36
Tibiri Doutchi	264	21	15	9	223	15	0	110
Total DREN / Régi	2 118	336	88	101	1 709	183	0	2 620

MARADI

Aguié	157	35	6	2	117	90	0	6
Dakoro	305	19	8	54	247	66	0	955
Dan Issa	115	19	2	1	100	4	0	0
Gazaoua	117	17	0	1	54	43	0	75
Guidan Roundji	259	17	4	8	136	40	0	71
IEFA Maradi	81	9	0	0	42	9	0	0
IEFA Tessaoua	83	5	1	0	66	17	0	0
Kanen Bakaché	199	20	0	5	165	58	0	124
Kornaka	297	23	2	0	265	117	0	0

III. INFRASTRUCTURES SCOLAIRES

III.1 EQUIPEMENTS SCOLAIRES

III.1.3 RURAL

	Nbre total écoles	Nombre d'écoles disposant de :					Nb latrines élèves	Nb rationnaires
		Latrine	Jardin scolaire	Cantine	Terrain de sport	Clôture		
Madarounfa	190	47	8	4	164	44	0	0
Mayahi	261	17	10	9	136	121	0	1 068
Ourafane	119	4	0	6	98	12	0	38
Tessaoua	218	35	3	6	195	71	0	33
Tibiri Gobir	191	40	9	1	121	24	0	62
Total DREN / Régi	2 592	307	53	97	1 906	716	0	2 432

TAHOUA

Abalak	208	46	6	28	110	34	0	172
Allakaye	92	14	2	4	71	48	0	308
Bagaroua	85	11	3	2	72	16	0	0
Bambèye	150	19	3	6	123	26	0	110
Banguï	188	12	2	3	130	24	0	0
Birnin Konni	141	10	2	2	95	30	0	10
Bouza	195	14	3	10	159	70	0	176
IEFA Bouza	70	3	0	1	52	8	0	100
IEFA Konni	63	7	4	0	21	3	0	0
IEFA Tahoua Commun	61	13	0	3	34	6	0	5
Illéla	161	39	1	17	132	75	0	231
Keita	141	8	3	11	94	23	0	93
Madaoua	133	4	1	4	101	9	0	140
Malbaza	117	9	0	2	101	13	0	0
Tahoua Département	135	35	5	9	115	27	0	326
Tamaské	66	7	1	0	46	32	0	0
Tchintabaraden	171	35	2	24	108	4	0	36
Total DREN / Régi	2 177	286	38	126	1 564	448	0	1 707

TILLABERY

Ayorou	93	8	14	11	79	10	0	162
Balleyara	110	17	15	6	82	8	0	127
Banibangou	194	13	4	15	162	46	0	259
Bankilaré	186	16	10	25	83	25	0	287
Damana	147	21	13	14	105	21	0	3 095
Filingué	199	25	4	10	156	15	0	84
Gothèye	198	19	26	4	174	34	0	110
Hamdallaye	104	3	8	0	71	11	0	0
IEFA Filingué	93	5	5	0	76	4	0	0
IEFA Kollo	135	6	5	0	75	6	0	0
IEFA Téra	69	5	1	1	51	5	0	0
IEFA Tillabéry	69	14	6	4	39	12	0	0
Karma	110	4	1	2	90	13	0	0
Kollo	147	17	11	0	92	13	0	0
Ouallam 1	245	19	4	11	214	62	0	669
Say	175	9	7	19	111	3	0	328

III. INFRASTRUCTURES SCOLAIRES

III.1 EQUIPEMENTS SCOLAIRES

III.1.3 RURAL

	Nbre total écoles	Nombre d'écoles disposant de :					Nb latrines élèves	Nb rationnaires
		Latrine	Jardin scolaire	Cantine	Terrain de sport	Clôture		
Téra	182	19	8	8	74	23	0	210
Tillabéry Département	164	23	26	8	145	30	0	396
Torodi	172	15	0	9	135	6	0	203
Total DREN / Régi	2 792	258	168	147	2 014	347	0	5 930

ZINDER

Belbédji	191	12	0	26	56	40	0	205
Birnin Kazoé	108	4	1	44	50	24	0	728
Damagaram Takaya	129	35	4	36	114	34	0	516
Dungass	278	92	12	4	193	168	0	241
Gouré	186	13	1	22	157	83	0	407
Guidimouni	114	23	3	4	91	35	0	40
IEFA Gouré	69	5	1	5	33	13	0	36
IEFA Magaria	96	22	1	0	76	37	0	0
IEFA Mirriah	63	7	0	0	48	16	0	0
IEFA Tanout	32	2	1	1	23	6	0	0
IEFA Zinder	6	1	1	0	6	2	0	0
Kantché	105	25	2	0	97	69	0	0
Magaria	103	37	1	0	96	55	0	0
Matamèye	122	55	3	3	103	81	0	0
Mirriah	200	52	13	38	170	109	0	786
Sassoubroum	108	18	1	1	68	44	0	0
Takiéta	160	11	2	4	136	18	0	9
Tanout	225	15	3	19	117	61	0	532
Tesker	126	0	0	35	53	0	0	210
Total DREN / Régi	2 421	429	50	242	1 687	895	0	3 710

Total National	Nbre total écoles	Nombre d'écoles disposant de :					Nb latrines élèves	Nb rationnaires
		Latrine	Jardin scolaire	Cantine	Terrain de sport	Clôture		
	13 267	1 709	447	962	9 676	2 764	0	17 443

III. INFRASTRUCTURES SCOLAIRES

III.1 EQUIPEMENTS SCOLAIRES

III.1.4 MEDERSA

	Nbre total écoles	Nombre d'écoles disposant de :					Nb latrines élèves	Nb rationnaires
		Latrine	Jardin scolaire	Cantine	Terrain de sport	Clôture		
AGADEZ								
Bilma	4	1	1	3	4	0	0	0
IEFA Agadez	85	21	3	13	40	20	0	36
Total DREN / Régi	89	22	4	16	44	20	0	36
DIFFA								
IEFA Diffa	151	10	2	4	40	26	0	71
Total DREN / Régi	151	10	2	4	40	26	0	71
DOSSO								
IEFA Boboye	96	13	0	0	76	6	0	0
IEFA Dosso	67	3	2	2	50	2	0	120
IEFA Doutchi	68	2	3	0	42	2	0	0
Total DREN / Régi	231	18	5	2	168	10	0	120
MARADI								
IEFA Maradi	116	32	0	0	60	27	0	0
IEFA Tessaoua	94	8	1	1	74	18	0	0
Total DREN / Régi	210	40	1	1	134	45	0	0
NIAMEY								
Niamey FA 1	74	39	2	2	43	27	0	0
Niamey FA 2	57	29	3	2	36	13	0	0
Niamey FA 3	23	14	0	0	17	14	0	0
Total DREN / Régi	154	82	5	4	96	54	0	0
TAHOUA								
IEFA Bouza	88	5	0	1	66	10	0	100
IEFA Konni	77	12	4	0	30	6	0	0
IEFA Tahoua Commun	97	27	0	5	49	9	0	5
Total DREN / Régi	262	44	4	6	145	25	0	105
TILLABERY								
IEFA Filingué	116	7	6	0	96	4	0	0
IEFA Kollo	142	6	7	1	80	7	0	0
IEFA Téra	74	6	1	1	54	7	0	0
IEFA Tillabéry	82	20	7	5	48	16	0	0
Total DREN / Régi	414	39	21	7	278	34	0	0
ZINDER								
IEFA Gouré	75	7	1	5	37	15	0	36
IEFA Magaria	103	25	1	0	82	38	0	0
IEFA Mirriah	67	8	1	0	51	16	0	0
IEFA Tanout	36	2	2	1	26	7	0	0
IEFA Zinder	52	15	1	0	34	7	0	0
Total DREN / Régi	333	57	6	6	230	83	0	36

III. INFRASTRUCTURES SCOLAIRES

III.1 EQUIPEMENTS SCOLAIRES

III.1.4 MEDERSA

**Total
National**

Nbre total écoles	Nombre d'écoles disposant de :					Nb latrines élèves	Nb rationnaires
	Latrine	Jardin scolaire	Cantine	Terrain de sport	Clôture		
Nbre total écoles	Nombre d'écoles disposant de :					Nb latrines élèves	Nb rationnaires
	Latrine	Jardin scolaire	Cantine	Terrain de sport	Clôture		
1 844	312	48	46	1 135	297	0	368

III. INFRASTRUCTURES SCOLAIRES

III.2 POURCENTAGE DES ELEVES SELON LA DISTANCE PARCOURUE

III.2.1 RURAL

Pourcentage d'élèves effectuant un t				Nbre élèves
< 1	1 - 3	3 - 5	>= 5	

AGADEZ

Arlit	92,38	7,62	0,00	0,00	3 768
Bilma	92,51	7,49	0,00	0,00	2 963
IEFA Agadez	88,46	11,40	0,15	0,00	3 440
Tchirozérine	89,26	9,60	0,74	0,39	15 180
Total DREN / Région	90,00	9,31	0,47	0,23	25 351

DIFFA

Diffa Département	98,73	1,27	0,00	0,00	10 986
Goudoumaria	97,25	1,89	0,57	0,29	7 242
IEFA Diffa	94,72	4,39	0,45	0,45	7 153
Mainé Soroa	83,23	11,42	2,98	2,38	8 495
N'Gourti	96,83	2,31	0,00	0,86	4 074
N'Guigmi	95,62	3,42	0,11	0,85	2 693
Total DREN / Région	94,12	4,30	0,81	0,77	40 643

DOSSO

Boboye	92,04	7,01	0,95	0,00	16 556
Djoundjou	98,11	1,87	0,00	0,02	17 754
Dogon Kiria	93,73	3,28	0,81	2,19	14 105
Dosso Départeme	98,78	1,17	0,05	0,00	24 329
Doutchi	96,28	2,63	0,05	1,04	34 930
Falmey	99,81	0,19	0,00	0,00	15 073
Falwel	98,92	1,08	0,00	0,00	7 695
Gaya	92,44	7,20	0,25	0,11	21 738
IEFA Boboye	99,47	0,49	0,00	0,04	10 087
IEFA Dosso	94,96	2,27	0,71	2,06	5 772
IEFA Doutchi	96,60	2,95	0,13	0,32	6 787
Loga	99,23	0,43	0,00	0,34	8 157
Mokko	99,79	0,21	0,00	0,00	25 573
Tibiri Doutchi	98,57	1,34	0,09	0,00	45 019
Total DREN / Région	97,15	2,33	0,18	0,34	253 575

MARADI

Aguié	98,32	1,11	0,30	0,27	31 747
Dakoro	93,75	4,34	1,30	0,62	28 779
Dan Issa	99,79	0,21	0,00	0,00	25 250
Gazaoua	96,97	2,94	0,09	0,00	17 059
Guidan Roundji	95,69	3,94	0,37	0,00	35 938
IEFA Maradi	100,00	0,00	0,00	0,00	11 071
IEFA Tessaoua	98,36	1,64	0,00	0,00	10 008
Kanen Bakaché	98,11	1,89	0,00	0,00	24 447
Kornaka	99,01	0,67	0,00	0,32	40 162
Madarounfa	96,79	3,20	0,00	0,00	31 615

III. INFRASTRUCTURES SCOLAIRES

III.2 POURCENTAGE DES ELEVES SELON LA DISTANCE PARCOURUE

III.2.1 RURAL

	Pourcentage d'élèves effectuant un t				Nbre élèves
	< 1	1 - 3	3 - 5	>= 5	
Mayahi	99,80	0,20	0,00	0,00	37 853
Ourafane	93,18	5,50	0,44	0,88	13 791
Tessaoua	98,23	1,69	0,08	0,00	32 718
Tibiri Gobir	96,11	2,90	0,02	0,97	36 229
Total DREN / Régio	97,48	2,10	0,19	0,23	376 667

TAHOUA

Abalak	87,25	11,04	1,11	0,60	14 652
Allakaye	94,79	5,17	0,04	0,00	15 643
Bagaroua	100,00	0,00	0,00	0,00	11 284
Bambèye	97,07	2,51	0,27	0,15	22 515
Bangui	98,97	0,59	0,00	0,45	23 236
Birnin Konni	97,67	2,33	0,00	0,00	21 543
Bouza	94,81	3,18	0,43	1,58	23 912
IEFA Bouza	100,00	0,00	0,00	0,00	9 348
IEFA Konni	99,16	0,76	0,00	0,08	9 165
IEFA Tahoua Comm	98,40	1,56	0,04	0,00	8 184
Illéla	97,65	2,26	0,09	0,00	27 944
Keita	99,67	0,33	0,00	0,00	21 252
Madaoua	99,72	0,28	0,00	0,00	16 910
Malbaza	97,37	2,20	0,04	0,38	21 625
Tahoua Départem	97,57	2,31	0,12	0,00	20 156
Tamaské	97,20	0,74	2,06	0,00	13 720
Tchintabaraden	91,90	7,40	0,18	0,52	11 743
Total DREN / Régio	97,03	2,48	0,24	0,26	292 832

TILLABERY

Ayorou	100,00	0,00	0,00	0,00	9 970
Balleyara	88,75	8,36	1,87	1,02	14 277
Banibangou	97,78	0,73	0,82	0,67	19 483
Bankilaré	88,76	8,90	2,14	0,20	15 676
Damana	78,06	18,80	2,84	0,30	17 618
Filingué	97,70	1,85	0,35	0,11	25 795
Gothèye	89,83	7,54	1,72	0,91	22 271
Hamdallaye	86,95	6,63	5,02	1,40	11 485
IEFA Filingué	91,21	8,05	0,69	0,05	7 939
IEFA Kollo	92,65	6,56	0,80	0,00	15 774
IEFA Téra	95,49	4,51	0,00	0,00	8 488
IEFA Tillabéry	93,93	5,80	0,18	0,09	9 044
Karma	79,74	12,38	5,92	1,96	12 441
Kollo	96,57	2,81	0,62	0,00	18 829
Ouallam 1	96,60	3,24	0,04	0,12	22 908
Say	85,12	11,18	3,43	0,27	13 829
Téra	95,45	3,88	0,65	0,01	17 222
Tillabéry Départem	96,14	2,51	0,35	0,99	16 440

III. INFRASTRUCTURES SCOLAIRES

III.2 POURCENTAGE DES ELEVES SELON LA DISTANCE PARCOURUE

III.2.1 RURAL

	Pourcentage d'élèves effectuant un t				Nbre élèves
	< 1	1 - 3	3 - 5	>= 5	
Torodi	73,32	22,23	3,00	1,45	17 980
Total DREN / Régio	90,91	7,05	1,53	0,50	297 469

ZINDER

Belbédji	98,01	1,31	0,42	0,27	21 349
Birnin Kazoé	98,46	1,54	0,00	0,00	11 592
Damagaram Tak	99,33	0,05	0,00	0,62	16 909
Dungass	95,97	2,85	0,33	0,86	28 623
Gouré	99,68	0,32	0,00	0,00	13 813
Guidimouni	98,63	1,37	0,00	0,00	10 167
IEFA Gouré	96,13	1,53	2,33	0,00	4 756
IEFA Magaria	99,24	0,57	0,19	0,00	10 704
IEFA Mirriah	99,23	0,77	0,00	0,00	6 248
IEFA Tanout	97,66	2,34	0,00	0,00	2 774
IEFA Zinder	100,00	0,00	0,00	0,00	605
Kantché	95,83	2,76	1,41	0,00	14 117
Magaria	92,17	7,74	0,09	0,00	14 300
Matamèye	88,30	10,35	1,35	0,00	16 267
Mirriah	93,89	6,11	0,00	0,00	29 576
Sassoubroum	98,79	1,21	0,00	0,00	14 204
Takiéta	99,63	0,37	0,00	0,00	21 767
Tanout	96,98	2,57	0,12	0,32	24 977
Tesker	81,30	16,49	1,04	1,17	4 615
Total DREN / Régio	96,36	3,12	0,31	0,20	267 363
Total National	Pourcentage d'élèves effectuant un t				Nbre élèves
	< 1	1 - 3	3 - 5	>= 5	
	95,68	3,51	0,49	0,32	1 553 900

III. INFRASTRUCTURES SCOLAIRES

III.2 POURCENTAGE DES ELEVES SELON LA DISTANCE PARCOURUE

III.2.2 URBAIN

	Pourcentage d'élèves effectuant un t				Nbre élèves
	< 1	1 - 3	3 - 5	>= 5	
AGADEZ					
Agadez Commune	93,00	5,17	1,39	0,44	20 056
Arlit	100,00	0,00	0,00	0,00	15 377
Bilma	83,53	16,47	0,00	0,00	771
IEFA Agadez	95,93	4,07	0,00	0,00	6 848
Tchirozérine	97,44	1,43	0,83	0,30	3 361
Total DREN / Région	95,91	3,21	0,66	0,21	46 413
DIFFA					
Diffa Commune	100,00	0,00	0,00	0,00	6 380
Diffa Département	0,00	0,00	0,00	0,00	0
Goudoumaria	0,00	0,00	0,00	0,00	0
IEFA Diffa	97,12	2,88	0,00	0,00	5 244
Mainé Soroa	100,00	0,00	0,00	0,00	1 330
N'Gourti	0,00	0,00	0,00	0,00	0
N'Guigmi	87,97	12,03	0,00	0,00	2 402
Total DREN / Région	97,12	2,86	0,00	0,00	15 356
DOSSO					
Boboye	90,97	9,03	0,00	0,00	4 774
Djoundjou	0,00	0,00	0,00	0,00	0
Dogon Kiria	0,00	0,00	0,00	0,00	0
Dosso Commune	96,17	2,43	1,05	0,35	15 462
Dosso Départeme	100,00	0,00	0,00	0,00	63
Doutchi	94,57	5,43	0,00	0,00	7 275
Falmey	0,00	0,00	0,00	0,00	0
Falwel	0,00	0,00	0,00	0,00	0
Gaya	95,35	4,65	0,00	0,00	7 185
IEFA Boboye	100,00	0,00	0,00	0,00	1 108
IEFA Dosso	94,77	5,23	0,00	0,00	1 665
IEFA Doutchi	97,68	1,48	0,51	0,32	1 554
Loga	100,00	0,00	0,00	0,00	10 029
Mokko	0,00	0,00	0,00	0,00	0
Tibiri Doutchi	0,00	0,00	0,00	0,00	0
Total DREN / Région	96,17	3,35	0,35	0,12	49 115
MARADI					
Aguié	88,62	10,95	0,38	0,05	3 973
Dakoro	99,35	0,58	0,08	0,00	3 817
Dan Issa	0,00	0,00	0,00	0,00	0
Gazaoua	0,00	0,00	0,00	0,00	0
Guidan Roundji	91,41	8,59	0,00	0,00	5 789
IEFA Maradi	94,07	5,93	0,00	0,00	15 688
IEFA Tessaoua	100,00	0,00	0,00	0,00	2 536

III. INFRASTRUCTURES SCOLAIRES

III.2 POURCENTAGE DES ELEVES SELON LA DISTANCE PARCOURUE

III.2.2 URBAIN

	Pourcentage d'élèves effectuant un t				Nbre élèves
	< 1	1 - 3	3 - 5	>= 5	
Kanen Bakaché	0,00	0,00	0,00	0,00	0
Kornaka	0,00	0,00	0,00	0,00	0
Madarounfa	100,00	0,00	0,00	0,00	1 670
Maradi Commune 1	100,00	0,00	0,00	0,00	29 700
Maradi Commune 2	98,54	1,46	0,00	0,00	16 456
Mayahi	100,00	0,00	0,00	0,00	1 914
Ourafane	0,00	0,00	0,00	0,00	0
Tessaoua	96,57	3,43	0,00	0,00	7 547
Tibiri Gobir	0,00	0,00	0,00	0,00	0
Total DREN / Région	97,30	2,68	0,02	0,00	89 090

NIAMEY

Niamey FA 1	57,37	37,39	3,24	2,00	19 857
Niamey FA 2	97,64	1,60	0,76	0,00	12 715
Niamey FA 3	58,95	41,05	0,00	0,00	5 220
Niamey I	97,00	0,91	0,00	2,09	30 916
Niamey II	94,53	5,47	0,00	0,00	35 153
Niamey III	99,98	0,02	0,00	0,00	28 435
Niamey IV	89,86	9,45	0,62	0,08	42 910
Niamey V	89,58	8,79	1,63	0,01	19 492
Total DREN / Région	89,65	9,12	0,68	0,55	194 698

TAHOUA

Abalak	0,00	0,00	0,00	0,00	0
Allakaye	0,00	0,00	0,00	0,00	0
Bagaroua	0,00	0,00	0,00	0,00	0
Bambèye	0,00	0,00	0,00	0,00	0
Bangui	0,00	0,00	0,00	0,00	0
Birnin Konni	100,00	0,00	0,00	0,00	11 693
Bouza	98,07	1,81	0,12	0,00	2 595
IEFA Bouza	100,00	0,00	0,00	0,00	3 045
IEFA Konni	82,85	17,15	0,00	0,00	4 344
IEFA Tahoua Comm	92,94	6,47	0,43	0,16	6 087
Illéla	99,74	0,26	0,00	0,00	11 713
Keita	100,00	0,00	0,00	0,00	3 617
Madaoua	99,73	0,27	0,00	0,00	12 207
Malbaza	0,00	0,00	0,00	0,00	0
Tahoua Commune	88,39	11,17	0,31	0,13	21 594
Tahoua Départem	0,00	0,00	0,00	0,00	0
Tamaské	0,00	0,00	0,00	0,00	0
Tchintabaraden	95,60	1,56	0,00	2,84	3 908
Total DREN / Région	95,08	4,61	0,12	0,18	80 803

TILLABERY

Ayorou	0,00	0,00	0,00	0,00	0
Balleyara	0,00	0,00	0,00	0,00	0

III. INFRASTRUCTURES SCOLAIRES

III.2 POURCENTAGE DES ELEVES SELON LA DISTANCE PARCOURUE

III.2.2 URBAIN

	Pourcentage d'élèves effectuant un t				Nbre élèves
	< 1	1 - 3	3 - 5	>= 5	
Banibangou	0,00	0,00	0,00	0,00	0
Bankilaré	0,00	0,00	0,00	0,00	0
Damana	0,00	0,00	0,00	0,00	0
Filingué	97,18	2,80	0,01	0,00	13 632
Gothèye	0,00	0,00	0,00	0,00	0
Hamdallaye	0,00	0,00	0,00	0,00	0
IEFA Filingué	87,43	12,57	0,00	0,00	3 071
IEFA Kollo	100,00	0,00	0,00	0,00	1 495
IEFA Téra	100,00	0,00	0,00	0,00	812
IEFA Tillabéry	94,50	5,50	0,00	0,00	1 527
Karma	0,00	0,00	0,00	0,00	0
Kollo	100,00	0,00	0,00	0,00	4 062
Ouallam 1	96,61	3,36	0,03	0,00	6 342
Say	91,51	5,34	2,76	0,38	2 863
Téra	93,52	6,36	0,12	0,00	8 259
Tillabéry Commun	94,47	3,91	1,49	0,12	6 443
Tillabéry Département	0,00	0,00	0,00	0,00	0
Torodi	0,00	0,00	0,00	0,00	0
Total DREN / Région	95,44	4,11	0,39	0,04	48 506

ZINDER

Belbédji	0,00	0,00	0,00	0,00	0
Birnin Kazoé	0,00	0,00	0,00	0,00	0
Damagaram Tak	0,00	0,00	0,00	0,00	0
Dungass	0,00	0,00	0,00	0,00	0
Gouré	100,00	0,00	0,00	0,00	2 331
Guidimouni	0,00	0,00	0,00	0,00	0
IEFA Gouré	100,00	0,00	0,00	0,00	1 114
IEFA Magaria	100,00	0,00	0,00	0,00	1 557
IEFA Mirriah	100,00	0,00	0,00	0,00	1 191
IEFA Tanout	100,00	0,00	0,00	0,00	660
IEFA Zinder	99,92	0,08	0,00	0,00	9 849
Kantché	0,00	0,00	0,00	0,00	0
Magaria	92,21	6,66	1,13	0,00	9 809
Matamèye	99,64	0,36	0,00	0,00	4 183
Mirriah	95,50	4,50	0,00	0,00	4 424
Sassoubroum	0,00	0,00	0,00	0,00	0
Takiéta	0,00	0,00	0,00	0,00	0
Tanout	100,00	0,00	0,00	0,00	3 548
Tesker	0,00	0,00	0,00	0,00	0
Zinder Commune 1	89,77	9,66	0,57	0,00	20 184
Zinder Commune 2	87,04	10,53	2,34	0,10	29 421
Total DREN / Région	92,21	6,71	1,04	0,03	88 271

III. INFRASTRUCTURES SCOLAIRES

III.2 POURCENTAGE DES ELEVES SELON LA DISTANCE PARCOURUE

III.2.2 URBAIN

Total National	Pourcentage d'élèves effectuant un t				Nbre élèves
	< 1	1 - 3	3 - 5	>= 5	
	Pourcentage d'élèves effectuant un t				Nbre élèves
	< 1	1 - 3	3 - 5	>= 5	
	93,49	5,77	0,49	0,23	612 252

III. INFRASTRUCTURES SCOLAIRES

III.3 TAILLE DES ECOLES (y compris salles de classe non utilisées)

III.3.1 PUBLIC+PRIVE+COMMUNAUTAIRE

Nb Total écoles	Nb Total salles	Nombre d'écoles ayant : (salles de classes)											
		1	2	3	4	5	6	7	8	9	10	>10	

AGADEZ

Agadez Commun	51	454	0	1	6	5	2	4	2	2	4	3	18
Arlit	120	542	38	22	8	10	1	4	7	1	5	5	13
Bilma	24	129	1	1	6	5	2	4	1	1	0	1	2
IEFA Agadez	85	325	16	19	13	9	4	3	4	5	1	3	4
Tchirozérine	272	685	94	59	46	19	13	11	7	1	4	0	2
Total DREN / Rég	552	2 135	149	102	79	48	22	26	21	10	14	12	39
Pourcentages			27.0	18.5	14.3	8.7	4.0	4.7	3.8	1.8	2.5	2.2	7.1

DIFFA

Diffa Commune	30	210	0	2	4	6	3	2	3	0	1	3	5
Diffa Départemen	154	407	50	27	39	19	10	5	3	0	1	0	0
Goudoumaria	137	359	41	41	27	12	3	8	3	1	0	0	1
IEFA Diffa	151	399	66	33	17	15	6	5	1	2	0	2	4
Maïné Soroa	184	443	77	56	25	5	1	12	2	1	2	0	3
N'Gourti	114	148	83	20	4	1	0	0	0	0	1	0	0
N'Guigmi	77	192	42	13	6	5	0	2	0	2	1	1	3
Total DREN / Rég	847	2 158	359	192	122	63	23	34	12	6	6	6	16
Pourcentages			42.4	22.7	14.4	7.4	2.7	4.0	1.4	0.7	0.7	0.7	1.9

DOSSO

Boboye	181	715	7	33	60	30	19	15	6	3	2	1	3
Djoundjou	155	525	23	32	45	23	10	14	3	1	1	0	3
Dogon Kiria	117	327	29	35	24	13	7	2	2	3	1	1	0
Dosso Commun	58	471	1	1	2	7	2	10	5	3	5	5	10
Dosso Départem	236	792	43	55	63	25	17	12	5	5	1	1	5
Doutchi	291	953	56	80	76	18	12	20	11	2	9	1	4
Falmey	145	412	36	45	32	8	9	6	5	0	2	1	1
Falwel	87	234	13	36	22	9	2	3	0	0	1	1	0
Gaya	230	886	35	49	55	28	9	17	11	9	5	3	5
IEFA Boboye	96	352	10	18	19	23	13	9	0	2	1	0	1
IEFA Dosso	67	225	4	21	19	10	5	4	2	1	0	0	0
IEFA Doutchi	68	206	12	19	15	9	7	4	1	0	1	0	0
Loga	149	518	17	40	40	19	12	8	3	4	2	1	2
Mokko	238	642	60	71	55	27	10	4	5	1	2	2	1
Tibiri Doutchi	264	989	13	55	104	36	16	13	9	4	2	3	5
Total DREN / Rég	2 382	8 247	359	590	631	285	150	141	68	38	35	20	40
Pourcentages			15.1	24.8	26.5	12.0	6.3	5.9	2.9	1.6	1.5	0.8	1.7

MARADI

Aguié	167	722	12	24	42	32	20	15	7	2	3	2	7
Dakoro	313	854	75	106	71	23	16	6	4	3	2	0	5
Dan Issa	115	553	6	11	27	19	12	19	7	4	0	5	3
Gazaoua	117	362	20	32	32	12	7	6	4	3	0	0	0
Guidan Roundji	284	844	46	90	80	28	12	14	3	5	1	4	1

III. INFRASTRUCTURES SCOLAIRES

III.3 TAILLE DES ECOLES (y compris salles de classe non utilisées)

III.3.1 PUBLIC+PRIVE+COMMUNAUTAIRE

	Nb Total écoles	Nb Total salles	Nombre d'écoles ayant : (salles de classes)										
			1	2	3	4	5	6	7	8	9	10	>10
IEFA Maradi	116	573	18	12	19	19	3	19	4	5	1	3	10
IEFA Tessaoua	94	308	21	16	12	22	11	8	1	0	1	0	1
Kanen Bakaché	199	568	28	70	58	22	7	6	4	2	0	0	1
Kornaka	297	823	51	97	92	26	9	13	5	2	0	0	2
Madarounfa	195	763	21	44	36	33	17	19	8	9	2	2	2
Maradi Commun	46	552	0	1	1	2	1	2	4	2	1	3	28
Maradi Commun	40	355	0	0	3	2	0	9	3	4	2	2	14
Mayahi	268	812	46	60	82	36	21	14	7	1	0	1	0
Ourafane	119	348	18	36	37	13	5	4	3	2	1	0	0
Tessaoua	232	867	39	38	54	46	20	14	6	3	1	2	7
Tibiri Gobir	191	755	26	48	40	15	19	9	8	6	5	4	4
Total DREN / Rég	2 793	10 059	427	685	686	350	180	177	78	53	20	28	85
Pourcentages			15.3	24.5	24.6	12.5	6.4	6.3	2.8	1.9	0.7	1.0	3.0

NIAMEY

Niamey FA 1	74	463	0	4	7	3	4	18	6	5	4	1	8
Niamey FA 2	57	303	0	4	12	5	3	16	1	1	2	0	6
Niamey FA 3	23	149	0	2	1	1	1	9	0	2	3	1	1
Niamey I	89	823	3	1	4	3	3	17	1	5	7	4	34
Niamey II	65	695	0	1	4	2	0	9	3	1	3	5	36
Niamey III	65	705	1	1	0	0	2	7	2	3	5	4	37
Niamey IV	104	866	1	5	7	3	10	20	7	3	7	8	28
Niamey V	58	466	0	1	2	5	7	10	5	4	2	5	15
Total DREN / Rég	535	4 470	5	19	37	22	30	106	25	24	33	28	165
Pourcentages			0.9	3.6	6.9	4.1	5.6	19.8	4.7	4.5	6.2	5.2	30.8

TAHOUA

Abalak	208	472	102	38	27	7	6	12	7	2	2	0	0
Allakaye	92	330	14	14	23	21	2	10	2	3	3	0	0
Bagaroua	85	269	18	19	19	13	6	4	2	3	0	0	1
Bambèye	150	563	18	30	25	30	22	12	3	2	2	3	1
Banguï	188	558	21	70	49	25	8	8	2	2	0	2	1
Birnin Konni	172	772	17	35	31	22	13	23	12	2	3	4	8
Bouza	208	669	32	62	39	37	11	12	6	6	1	1	1
IEFA Bouza	88	311	17	21	5	15	12	14	1	1	2	0	0
IEFA Konni	77	333	7	12	14	12	11	7	5	2	3	0	3
IEFA Tahoua Co	97	380	6	24	18	12	9	19	4	1	1	2	0
Illéla	214	890	22	34	48	36	18	25	13	8	1	1	6
Keita	157	639	15	30	39	17	16	15	11	6	2	2	2
Madaoua	194	660	34	52	42	18	14	12	9	5	4	1	0
Malbaza	117	498	12	17	29	21	10	10	7	2	4	1	3
Tahoua Commun	67	536	2	4	1	1	5	11	10	9	3	4	13
Tahoua Départe	135	534	6	30	37	19	16	9	10	2	2	2	1
Tamaské	66	332	1	5	15	12	8	8	7	5	3	0	2
Tchintabaraden	223	481	107	48	26	11	8	3	2	1	1	1	2

III. INFRASTRUCTURES SCOLAIRES

III.3 TAILLE DES ECOLES (y compris salles de classe non utilisées)

III.3.1 PUBLIC+PRIVE+COMMUNAUTAIRE

	Nb Total écoles	Nb Total salles	Nombre d'écoles ayant : (salles de classes)										
			1	2	3	4	5	6	7	8	9	10	>10
Total DREN / Rég	2 538	9 227	451	545	487	329	195	214	113	62	37	24	44
Pourcentages			17.8	21.5	19.2	13.0	7.7	8.4	4.5	2.4	1.5	0.9	1.7

TILLABERY

Ayorou	93	315	13	27	20	5	13	10	3	0	1	0	1
Balleyara	110	377	13	38	25	13	7	4	2	0	5	0	2
Banibangou	194	483	52	73	37	14	6	3	4	2	0	0	2
Bankilaré	186	548	56	49	30	24	7	5	3	3	2	1	2
Damana	147	413	30	51	32	19	6	2	2	1	0	1	1
Filingué	288	949	59	74	59	29	24	16	10	7	3	2	3
Gothèye	198	605	48	52	41	23	9	6	5	8	3	2	0
Hamdallaye	104	370	2	38	23	16	13	7	2	1	0	0	2
IEFA Filingué	116	324	20	43	25	16	2	5	1	0	1	0	1
IEFA Kollo	142	541	9	32	28	26	13	23	2	2	0	2	2
IEFA Téra	74	268	9	12	19	10	14	7	1	0	1	1	0
IEFA Tillabéry	82	329	15	12	12	9	14	9	1	7	1	1	1
Karma	110	409	23	25	21	10	8	4	9	3	1	2	4
Kollo	170	791	13	27	32	28	15	21	13	6	5	1	7
Ouallam 1	295	837	58	94	71	31	15	15	4	4	1	2	0
Say	192	660	16	53	38	28	20	13	10	5	0	0	1
Téra	239	801	38	51	61	43	14	15	10	1	2	1	3
Tillabéry Commun	31	238	0	0	5	4	3	7	0	2	3	0	7
Tillabéry Départem	164	619	19	31	35	26	20	15	10	3	5	0	0
Torodi	171	551	33	41	39	27	8	9	7	2	2	0	1
Total DREN / Rég	3 106	10 428	526	823	653	401	231	196	99	57	36	16	40
Pourcentages			16.9	26.5	21.0	12.9	7.4	6.3	3.2	1.8	1.2	0.5	1.3

ZINDER

Belbédji	191	547	32	82	41	12	5	7	3	4	1	0	2
Birnin Kazoé	108	291	28	27	32	8	5	4	2	1	0	1	0
Damagaram Ta	129	401	14	41	45	9	7	3	3	5	1	0	0
Dungass	278	719	70	98	64	20	8	9	2	3	0	2	2
Gouré	194	531	46	71	40	14	7	7	1	2	1	1	4
Guidimouni	114	323	23	35	34	9	3	2	5	0	1	1	0
IEFA Gouré	75	198	15	36	8	7	1	4	2	2	0	0	0
IEFA Magaria	103	344	4	37	27	17	3	10	3	0	1	0	1
IEFA Mirriah	67	239	1	17	23	11	6	4	2	0	0	1	1
IEFA Tanout	36	116	3	12	9	5	2	4	0	1	0	0	0
IEFA Zinder	52	284	2	6	14	5	5	4	3	1	1	2	7
Kantché	105	379	14	16	32	18	7	10	4	0	1	2	1
Magaria	156	682	3	14	64	23	21	15	5	4	1	0	6
Matamèye	132	566	9	15	35	25	19	17	5	0	0	1	6
Mirriah	209	1 012	0	24	57	52	26	18	9	5	3	3	12
Sassoubroum	108	333	15	29	39	12	3	4	4	0	0	0	2
Takiéta	160	568	7	47	53	22	9	5	3	7	2	2	2

III. INFRASTRUCTURES SCOLAIRES

III.3 TAILLE DES ECOLES (y compris salles de classe non utilisées)

III.3.1 PUBLIC+PRIVE+COMMUNAUTAIRE

	Nb Total écoles	Nb Total salles	Nombre d'écoles ayant : (salles de classes)										
			1	2	3	4	5	6	7	8	9	10	>10
Tanout	241	748	46	77	50	26	15	12	2	3	2	2	3
Tesker	126	222	56	49	17	1	0	1	1	0	0	0	0
Zinder Commun	67	510	3	0	9	6	7	13	5	4	1	1	14
Zinder Commun	101	629	8	9	15	9	2	6	7	16	7	5	5
Total DREN / Rég	2 752	9 642	399	742	708	311	161	159	71	58	23	24	68
Pourcentages			14.5	27.0	25.7	11.3	5.9	5.8	2.6	2.1	0.8	0.9	2.5

Total National	Nb Total écoles	Nb Total salles	Nombre d'écoles ayant : (salles de classes)										
			1	2	3	4	5	6	7	8	9	10	>10
	15 505	56 366	2 675	3 698	3 403	1 809	992	1 053	487	308	204	158	497
	%		17.3	23.9	21.9	11.7	6.4	6.8	3.1	2.0	1.3	1.0	3.2

III. INFRASTRUCTURES SCOLAIRES

III.3 TAILLE DES ECOLES (y compris salles de classe non utilisées)

III.3.2 PUBLIC+ COMMUNAUTAIRE

Nb Total écoles	Nb Total salles	Nombre d'écoles ayant : (salles de classes)											
		1	2	3	4	5	6	7	8	9	10	>10	

AGADEZ

Agadez Commun	46	426	0	1	6	5	2	2	1	2	3	3	18
Arlit	114	493	38	22	8	9	1	3	6	1	5	5	11
Bilma	24	129	1	1	6	5	2	4	1	1	0	1	2
IEFA Agadez	82	315	16	19	13	8	4	2	4	5	1	3	4
Tchirozérine	271	679	94	59	46	19	13	10	7	1	4	0	2
Total DREN / Rég	537	2 042	149	102	79	46	22	21	19	10	13	12	37
Pourcentages			27.7	19.0	14.7	8.6	4.1	3.9	3.5	1.9	2.4	2.2	6.9

DIFFA

Diffa Commune	23	174	0	1	3	5	2	1	2	0	0	3	5
Diffa Départemen	154	407	50	27	39	19	10	5	3	0	1	0	0
Goudoumaria	137	359	41	41	27	12	3	8	3	1	0	0	1
IEFA Diffa	150	396	66	33	16	15	6	5	1	2	0	2	4
Maïnè Soroa	184	443	77	56	25	5	1	12	2	1	2	0	3
N'Gourti	114	148	83	20	4	1	0	0	0	0	1	0	0
N'Guigmi	75	187	41	13	6	4	0	2	0	2	1	1	3
Total DREN / Rég	837	2 114	358	191	120	61	22	33	11	6	5	6	16
Pourcentages			42.8	22.8	14.3	7.3	2.6	3.9	1.3	0.7	0.6	0.7	1.9

DOSSO

Boboye	181	715	7	33	60	30	19	15	6	3	2	1	3
Djoundjou	155	525	23	32	45	23	10	14	3	1	1	0	3
Dogon Kiria	117	327	29	35	24	13	7	2	2	3	1	1	0
Dosso Commun	52	424	1	1	2	7	2	6	5	3	4	5	9
Dosso Départem	236	792	43	55	63	25	17	12	5	5	1	1	5
Doutchi	290	947	56	80	76	18	12	19	11	2	9	1	4
Falmey	145	412	36	45	32	8	9	6	5	0	2	1	1
Falwel	87	234	13	36	22	9	2	3	0	0	1	1	0
Gaya	228	873	35	49	55	28	9	16	10	9	5	3	5
IEFA Boboye	96	352	10	18	19	23	13	9	0	2	1	0	1
IEFA Dosso	66	222	4	21	18	10	5	4	2	1	0	0	0
IEFA Doutchi	68	206	12	19	15	9	7	4	1	0	1	0	0
Loga	149	518	17	40	40	19	12	8	3	4	2	1	2
Mokko	238	642	60	71	55	27	10	4	5	1	2	2	1
Tibiri Doutchi	264	989	13	55	104	36	16	13	9	4	2	3	5
Total DREN / Rég	2 372	8 178	359	590	630	285	150	135	67	38	34	20	39
Pourcentages			15.1	24.9	26.6	12.0	6.3	5.7	2.8	1.6	1.4	0.8	1.6

MARADI

Aguié	165	715	11	24	42	32	20	14	7	2	3	2	7
Dakoro	313	854	75	106	71	23	16	6	4	3	2	0	5
Dan Issa	115	553	6	11	27	19	12	19	7	4	0	5	3
Gazaoua	117	362	20	32	32	12	7	6	4	3	0	0	0
Guidan Roundji	283	843	45	90	80	28	12	14	3	5	1	4	1

III. INFRASTRUCTURES SCOLAIRES

III.3 TAILLE DES ECOLES (y compris salles de classe non utilisées)

III.3.2 PUBLIC+ COMMUNAUTAIRE

	Nb Total écoles	Nb Total salles	Nombre d'écoles ayant : (salles de classes)										
			1	2	3	4	5	6	7	8	9	10	>10
IEFA Maradi	106	500	18	11	18	19	3	17	4	3	1	2	8
IEFA Tessaoua	92	296	21	16	12	22	11	6	1	0	1	0	1
Kanen Bakaché	199	568	28	70	58	22	7	6	4	2	0	0	1
Kornaka	297	823	51	97	92	26	9	13	5	2	0	0	2
Madarounfa	195	763	21	44	36	33	17	19	8	9	2	2	2
Maradi Commun	37	493	0	1	0	2	0	1	1	2	1	2	27
Maradi Commun	30	290	0	0	0	2	0	5	3	4	2	0	13
Mayahi	268	812	46	60	82	36	21	14	7	1	0	1	0
Ourafane	119	348	18	36	37	13	5	4	3	2	1	0	0
Tessaoua	231	863	39	38	54	45	20	14	6	3	1	2	7
Tibiri Gobir	189	739	26	48	40	15	19	8	8	6	5	3	4
Total DREN / Rég	2 756	9 822	425	684	681	349	179	166	75	51	20	23	81
Pourcentages			15.4	24.8	24.7	12.7	6.5	6.0	2.7	1.9	0.7	0.8	2.9

NIAMEY

Niamey FA 1	36	282	0	4	2	0	3	2	4	3	4	1	7
Niamey FA 2	28	182	0	4	4	3	1	6	1	0	2	0	6
Niamey FA 3	9	71	0	0	1	0	1	2	0	2	1	0	1
Niamey I	50	543	1	0	1	1	0	4	1	5	4	2	28
Niamey II	46	520	0	1	1	1	0	3	2	1	3	5	28
Niamey III	49	581	1	0	0	0	1	0	1	2	4	4	33
Niamey IV	93	790	1	5	4	3	10	15	7	3	7	8	26
Niamey V	44	389	0	0	0	4	6	5	5	3	1	5	14
Total DREN / Rég	355	3 358	3	14	13	12	22	37	21	19	26	25	143
Pourcentages			0.8	3.9	3.7	3.4	6.2	10.4	5.9	5.4	7.3	7.0	40.3

TAHOUA

Abalak	208	472	102	38	27	7	6	12	7	2	2	0	0
Allakaye	92	330	14	14	23	21	2	10	2	3	3	0	0
Bagaroua	85	269	18	19	19	13	6	4	2	3	0	0	1
Bambèye	150	563	18	30	25	30	22	12	3	2	2	3	1
Bangui	188	558	21	70	49	25	8	8	2	2	0	2	1
Birnin Konni	169	753	17	35	31	22	13	21	11	2	3	4	8
Bouza	207	668	31	62	39	37	11	12	6	6	1	1	1
IEFA Bouza	88	311	17	21	5	15	12	14	1	1	2	0	0
IEFA Konni	74	325	7	11	14	12	11	6	5	2	3	0	3
IEFA Tahoua Co	89	346	6	23	15	12	8	16	4	1	1	2	0
Illéla	214	890	22	34	48	36	18	25	13	8	1	1	6
Keita	156	638	14	30	39	17	16	15	11	6	2	2	2
Madaoua	192	651	34	52	42	17	13	12	9	5	4	1	0
Malbaza	116	492	12	17	29	21	10	9	7	2	4	1	3
Tahoua Commun	62	506	2	4	1	1	4	8	9	9	3	4	13
Tahoua Départe	135	534	6	30	37	19	16	9	10	2	2	2	1
Tamaské	66	332	1	5	15	12	8	8	7	5	3	0	2
Tchintabaraden	223	481	107	48	26	11	8	3	2	1	1	1	2

III. INFRASTRUCTURES SCOLAIRES

III.3 TAILLE DES ECOLES (y compris salles de classe non utilisées)

III.3.2 PUBLIC+ COMMUNAUTAIRE

	Nb Total écoles	Nb Total salles	Nombre d'écoles ayant : (salles de classes)										
			1	2	3	4	5	6	7	8	9	10	>10
Total DREN / Rég	2 514	9 119	449	543	484	328	192	204	111	62	37	24	44
Pourcentages			17.9	21.6	19.3	13.0	7.6	8.1	4.4	2.5	1.5	1.0	1.8

TILLABERY

Ayorou	93	315	13	27	20	5	13	10	3	0	1	0	1
Balleyara	110	377	13	38	25	13	7	4	2	0	5	0	2
Banibangou	194	483	52	73	37	14	6	3	4	2	0	0	2
Bankilaré	186	548	56	49	30	24	7	5	3	3	2	1	2
Damana	147	413	30	51	32	19	6	2	2	1	0	1	1
Filingué	288	949	59	74	59	29	24	16	10	7	3	2	3
Gothèye	198	605	48	52	41	23	9	6	5	8	3	2	0
Hamdallaye	104	370	2	38	23	16	13	7	2	1	0	0	2
IEFA Filingué	116	324	20	43	25	16	2	5	1	0	1	0	1
IEFA Kollo	136	504	9	32	28	26	12	21	2	2	0	0	2
IEFA Téra	73	267	8	12	19	10	14	7	1	0	1	1	0
IEFA Tillabéry	78	300	15	12	11	9	14	8	1	6	1	1	0
Karma	110	409	23	25	21	10	8	4	9	3	1	2	4
Kollo	170	791	13	27	32	28	15	21	13	6	5	1	7
Ouallam 1	295	837	58	94	71	31	15	15	4	4	1	2	0
Say	192	660	16	53	38	28	20	13	10	5	0	0	1
Téra	238	796	38	51	61	43	13	15	10	1	2	1	3
Tillabéry Commun	31	238	0	0	5	4	3	7	0	2	3	0	7
Tillabéry Départem	164	619	19	31	35	26	20	15	10	3	5	0	0
Torodi	170	544	33	41	39	27	8	9	6	2	2	0	1
Total DREN / Rég	3 093	10 349	525	823	652	401	229	193	98	56	36	14	39
Pourcentages			17.0	26.6	21.1	13.0	7.4	6.2	3.2	1.8	1.2	0.5	1.3

ZINDER

Belbédji	191	547	32	82	41	12	5	7	3	4	1	0	2
Birnin Kazoé	108	291	28	27	32	8	5	4	2	1	0	1	0
Damagaram Ta	129	401	14	41	45	9	7	3	3	5	1	0	0
Dungass	278	719	70	98	64	20	8	9	2	3	0	2	2
Gouré	193	521	46	71	40	14	7	7	1	2	1	0	4
Guidimouni	114	323	23	35	34	9	3	2	5	0	1	1	0
IEFA Gouré	75	198	15	36	8	7	1	4	2	2	0	0	0
IEFA Magaria	103	344	4	37	27	17	3	10	3	0	1	0	1
IEFA Mirriah	67	239	1	17	23	11	6	4	2	0	0	1	1
IEFA Tanout	36	116	3	12	9	5	2	4	0	1	0	0	0
IEFA Zinder	48	249	2	6	14	5	4	4	2	0	1	2	6
Kantché	105	379	14	16	32	18	7	10	4	0	1	2	1
Magaria	155	681	2	14	64	23	21	15	5	4	1	0	6
Matamèye	132	566	9	15	35	25	19	17	5	0	0	1	6
Mirriah	209	1 012	0	24	57	52	26	18	9	5	3	3	12
Sassoubroum	108	333	15	29	39	12	3	4	4	0	0	0	2
Takiéta	160	568	7	47	53	22	9	5	3	7	2	2	2

III. INFRASTRUCTURES SCOLAIRES

III.3 TAILLE DES ECOLES (y compris salles de classe non utilisées)

III.3.2 PUBLIC+ COMMUNAUTAIRE

	Nb Total écoles	Nb Total salles	Nombre d'écoles ayant : (salles de classes)										
			1	2	3	4	5	6	7	8	9	10	>10
Tanout	241	748	46	77	50	26	15	12	2	3	2	2	3
Tesker	126	222	56	49	17	1	0	1	1	0	0	0	0
Zinder Commun	59	464	3	0	8	6	6	11	3	4	1	1	13
Zinder Commun	89	569	7	9	13	8	1	4	5	15	7	4	5
Total DREN / Rég	2 726	9 490	397	742	705	310	158	155	66	56	23	22	66
Pourcentages			14.6	27.2	25.9	11.4	5.8	5.7	2.4	2.1	0.8	0.8	2.4

Total National	Nb Total écoles	Nb Total salles	Nombre d'écoles ayant : (salles de classes)										
			1	2	3	4	5	6	7	8	9	10	>10
	15 190	54 472	2 665	3 689	3 364	1 792	974	944	468	298	194	146	465
	%		17.5	24.3	22.1	11.8	6.4	6.2	3.1	2.0	1.3	1.0	3.1

III. INFRASTRUCTURES SCOLAIRES

III.3 TAILLE DES ECOLES (y compris salles de classe non utilisées)

III.3.3 PRIVE

Nb Total ecoles	Nb Total salles	Nombre d'écoles ayant : (salles de classes)											
		1	2	3	4	5	6	7	8	9	10	>10	

AGADEVZ

Agadez Commun	5	28	0	0	0	0	0	2	1	0	1	0	0
Arlit	6	49	0	0	0	1	0	1	1	0	0	0	2
IEFA Agadez	3	10	0	0	0	1	0	1	0	0	0	0	0
Tchirozérine	1	6	0	0	0	0	0	1	0	0	0	0	0
Total DREN / Rég	15	93	0	0	0	2	0	5	2	0	1	0	2
Pourcentages			0.0	0.0	0.0	13.3	0.0	33.3	13.3	0.0	6.7	0.0	13.3

DIFFA

Diffa Commune	7	36	0	1	1	1	1	1	1	0	1	0	0
IEFA Diffa	1	3	0	0	1	0	0	0	0	0	0	0	0
N'Guigmi	2	5	1	0	0	1	0	0	0	0	0	0	0
Total DREN / Rég	10	44	1	1	2	2	1	1	1	0	1	0	0
Pourcentages			10.0	10.0	20.0	20.0	10.0	10.0	10.0	0.0	10.0	0.0	0.0

DOSSO

Dosso Commun	6	47	0	0	0	0	0	4	0	0	1	0	1
Doutchi	1	6	0	0	0	0	0	1	0	0	0	0	0
Gaya	2	13	0	0	0	0	0	1	1	0	0	0	0
IEFA Dosso	1	3	0	0	1	0	0	0	0	0	0	0	0
Total DREN / Rég	10	69	0	0	1	0	0	6	1	0	1	0	1
Pourcentages			0.0	0.0	10.0	0.0	0.0	60.0	10.0	0.0	10.0	0.0	10.0

MARADI

Aguié	2	7	1	0	0	0	0	1	0	0	0	0	0
Guidan Roundji	1	1	1	0	0	0	0	0	0	0	0	0	0
IEFA Maradi	10	73	0	1	1	0	0	2	0	2	0	1	2
IEFA Tessaoua	2	12	0	0	0	0	0	2	0	0	0	0	0
Maradi Commun	9	59	0	0	1	0	1	1	3	0	0	1	1
Maradi Commun	10	65	0	0	3	0	0	4	0	0	0	2	1
Tessaoua	1	4	0	0	0	1	0	0	0	0	0	0	0
Tibiri Gobir	2	16	0	0	0	0	0	1	0	0	0	1	0
Total DREN / Rég	37	237	2	1	5	1	1	11	3	2	0	5	4
Pourcentages			5.4	2.7	13.5	2.7	2.7	29.7	8.1	5.4	0.0	13.5	10.8

NIAMEY

Niamey FA 1	38	181	0	0	5	3	1	16	2	2	0	0	1
Niamey FA 2	29	121	0	0	8	2	2	10	0	1	0	0	0
Niamey FA 3	14	78	0	2	0	1	0	7	0	0	2	1	0
Niamey I	39	280	2	1	3	2	3	13	0	0	3	2	6
Niamey II	19	175	0	0	3	1	0	6	1	0	0	0	8
Niamey III	16	124	0	1	0	0	1	7	1	1	1	0	4
Niamey IV	11	76	0	0	3	0	0	5	0	0	0	0	2
Niamey V	14	77	0	1	2	1	1	5	0	1	1	0	1
Total DREN / Rég	180	1 112	2	5	24	10	8	69	4	5	7	3	22
Pourcentages			1.1	2.8	13.3	5.6	4.4	38.3	2.2	2.8	3.9	1.7	12.2

III. INFRASTRUCTURES SCOLAIRES

III.3 TAILLE DES ECOLES (y compris salles de classe non utilisées)

III.3.3 PRIVE

Nb Total écoles	Nb Total salles	Nombre d'écoles ayant : (salles de classes)											
		1	2	3	4	5	6	7	8	9	10	>10	

TAHOUA

Birnin Konni	3	19	0	0	0	0	0	0	2	1	0	0	0	0
Bouza	1	1	1	0	0	0	0	0	0	0	0	0	0	0
IEFA Konni	3	8	0	1	0	0	0	1	0	0	0	0	0	0
IEFA Tahoua Co	8	34	0	1	3	0	1	3	0	0	0	0	0	0
Keita	1	1	1	0	0	0	0	0	0	0	0	0	0	0
Madaoua	2	9	0	0	0	1	1	0	0	0	0	0	0	0
Malbaza	1	6	0	0	0	0	0	1	0	0	0	0	0	0
Tahoua Commun	5	30	0	0	0	0	1	3	1	0	0	0	0	0
Total DREN / Rég	24	108	2	2	3	1	3	10	2	0	0	0	0	0
Pourcentages			8.3	8.3	12.5	4.2	12.5	41.7	8.3	0.0	0.0	0.0	0.0	0.0

TILLABERY

IEFA Kollo	6	37	0	0	0	0	1	2	0	0	0	0	2	0
IEFA Téra	1	1	1	0	0	0	0	0	0	0	0	0	0	0
IEFA Tillabéry	4	29	0	0	1	0	0	1	0	1	0	0	0	1
Téra	1	5	0	0	0	0	1	0	0	0	0	0	0	0
Torodi	1	7	0	0	0	0	0	0	1	0	0	0	0	0
Total DREN / Rég	13	79	1	0	1	0	2	3	1	1	0	2	1	1
Pourcentages			7.7	0.0	7.7	0.0	15.4	23.1	7.7	7.7	0.0	15.4	7.7	7.7

ZINDER

Gouré	1	10	0	0	0	0	0	0	0	0	0	0	1	0
IEFA Zinder	4	35	0	0	0	0	1	0	1	1	0	0	0	1
Magaria	1	1	1	0	0	0	0	0	0	0	0	0	0	0
Zinder Commun	8	46	0	0	1	0	1	2	2	0	0	0	0	1
Zinder Commun	12	60	1	0	2	1	1	2	2	1	0	1	0	0
Total DREN / Rég	26	152	2	0	3	1	3	4	5	2	0	2	2	2
Pourcentages			7.7	0.0	11.5	3.8	11.5	15.4	19.2	7.7	0.0	7.7	7.7	7.7

Total National	Nb Total écoles	Nb Total salles	Nombre d'écoles ayant : (salles de classes)											
			1	2	3	4	5	6	7	8	9	10	>10	
	315	1 894	10	9	39	17	18	109	19	10	10	12	32	
	%		3.2	2.9	12.4	5.4	5.7	34.6	6.0	3.2	3.2	3.8	10.2	

III. INFRASTRUCTURES SCOLAIRES

III.3 TAILLE DES ECOLES (y compris salles de classe non utilisées)

III.3.4 RURAL

Nb Total écoles	Nb Total salles	Nombre d'écoles ayant : (salles de classes)											
		1	2	3	4	5	6	7	8	9	10	>10	

AGADEZ

Arlit	76	178	33	19	7	9	1	2	2	1	0	0	0
Bilma	20	100	1	1	5	5	0	4	1	1	0	1	1
IEFA Agadez	51	130	13	17	7	5	3	0	1	1	0	0	1
Tchirozérine	243	590	82	53	44	17	13	10	6	1	3	0	0
Total DREN / Rég	390	998	129	90	63	36	17	16	10	4	3	1	2
Pourcentages			33.1	23.1	16.2	9.2	4.4	4.1	2.6	1.0	0.8	0.3	0.5

DIFFA

Diffa Départemen	154	407	50	27	39	19	10	5	3	0	1	0	0
Goudoumaria	137	359	41	41	27	12	3	8	3	1	0	0	1
IEFA Diffa	130	267	63	30	16	13	4	4	0	0	0	0	0
Maïné Soroa	174	380	75	55	25	5	1	10	1	0	0	0	2
N'Gourti	114	148	83	20	4	1	0	0	0	0	1	0	0
N'Guigmi	68	115	41	13	6	5	0	0	0	0	0	1	0
Total DREN / Rég	777	1 676	353	186	117	55	18	27	7	1	2	1	3
Pourcentages			45.4	23.9	15.1	7.1	2.3	3.5	0.9	0.1	0.3	0.1	0.4

DOSSO

Boboye	147	560	5	24	52	28	17	10	4	2	2	1	0
Djoundjou	155	525	23	32	45	23	10	14	3	1	1	0	3
Dogon Kiria	117	327	29	35	24	13	7	2	2	3	1	1	0
Dosso Départem	235	791	42	55	63	25	17	12	5	5	1	1	5
Doutchi	262	788	50	78	73	16	12	16	7	2	5	1	1
Falmey	145	412	36	45	32	8	9	6	5	0	2	1	1
Falwel	87	234	13	36	22	9	2	3	0	0	1	1	0
Gaya	205	689	34	49	54	28	8	13	8	5	0	2	4
IEFA Boboye	87	314	10	17	18	19	12	7	0	2	1	0	1
IEFA Dosso	55	164	4	18	17	9	5	2	0	0	0	0	0
IEFA Doutchi	61	173	12	18	13	8	7	2	1	0	0	0	0
Loga	60	227	3	17	13	11	8	2	1	2	1	1	1
Mokko	238	642	60	71	55	27	10	4	5	1	2	2	1
Tibiri Doutchi	264	989	13	55	104	36	16	13	9	4	2	3	5
Total DREN / Rég	2 118	6 835	334	550	585	260	140	106	50	27	19	14	22
Pourcentages			15.8	26.0	27.6	12.3	6.6	5.0	2.4	1.3	0.9	0.7	1.0

MARADI

Aguié	157	634	11	24	41	32	20	12	7	2	3	1	3
Dakoro	305	761	75	106	70	23	15	6	4	3	1	0	0
Dan Issa	115	553	6	11	27	19	12	19	7	4	0	5	3
Gazaoua	117	362	20	32	32	12	7	6	4	3	0	0	0
Guidan Roudmji	259	722	43	84	78	25	11	11	2	4	0	1	0
IEFA Maradi	81	278	16	11	17	18	3	12	2	2	0	0	0
IEFA Tessaoua	83	245	21	15	12	20	9	4	0	0	1	0	0
Kanen Bakaché	199	568	28	70	58	22	7	6	4	2	0	0	1

III. INFRASTRUCTURES SCOLAIRES

III.3 TAILLE DES ECOLES (y compris salles de classe non utilisées)

III.3.4 RURAL

	Nb Total écoles	Nb Total salles	Nombre d'écoles ayant : (salles de classes)										
			1	2	3	4	5	6	7	8	9	10	>10
Kornaka	297	823	51	97	92	26	9	13	5	2	0	0	2
Madarounfa	190	727	21	43	36	33	17	19	6	8	2	2	1
Mayahi	261	774	45	59	82	36	20	12	7	0	0	0	0
Ourafane	119	348	18	36	37	13	5	4	3	2	1	0	0
Tessaoua	218	717	38	38	54	44	20	13	6	2	1	2	0
Tibiri Gobir	191	755	26	48	40	15	19	9	8	6	5	4	4
Total DREN / Rég	2 592	8 267	419	674	676	338	174	146	65	40	14	15	14
Pourcentages			16.2	26.0	26.1	13.0	6.7	5.6	2.5	1.5	0.5	0.6	0.5

TAHOUA

Abalak	208	472	102	38	27	7	6	12	7	2	2	0	0
Allakaye	92	330	14	14	23	21	2	10	2	3	3	0	0
Bagaroua	85	269	18	19	19	13	6	4	2	3	0	0	1
Bambèye	150	563	18	30	25	30	22	12	3	2	2	3	1
Bangui	188	558	21	70	49	25	8	8	2	2	0	2	1
Birnin Konni	141	509	17	32	31	20	12	16	9	1	2	1	0
Bouza	195	599	31	61	36	36	10	10	5	5	1	0	0
IEFA Bouza	70	235	13	18	5	12	11	10	0	1	0	0	0
IEFA Konni	63	239	5	12	14	12	10	3	5	1	1	0	0
IEFA Tahoua Co	61	211	2	19	12	11	7	7	2	0	0	0	0
Illéla	161	626	15	30	42	24	13	18	9	6	1	0	2
Keita	141	543	11	30	39	17	16	11	7	4	2	2	0
Madaoua	133	368	31	38	34	9	10	7	2	1	1	0	0
Malbaza	117	498	12	17	29	21	10	10	7	2	4	1	3
Tahoua Départe	135	534	6	30	37	19	16	9	10	2	2	2	1
Tamaské	66	332	1	5	15	12	8	8	7	5	3	0	2
Tchintabaraden	171	355	81	36	21	7	7	3	2	0	0	1	1
Total DREN / Rég	2 177	7 241	398	499	458	296	174	158	81	40	24	12	12
Pourcentages			18.3	22.9	21.0	13.6	8.0	7.3	3.7	1.8	1.1	0.6	0.6

TILLABERY

Ayorou	93	315	13	27	20	5	13	10	3	0	1	0	1
Balleyara	110	377	13	38	25	13	7	4	2	0	5	0	2
Banibangou	194	483	52	73	37	14	6	3	4	2	0	0	2
Bankilaré	186	548	56	49	30	24	7	5	3	3	2	1	2
Damana	147	413	30	51	32	19	6	2	2	1	0	1	1
Filingué	199	583	51	52	39	21	16	8	5	3	2	1	1
Gothèye	198	605	48	52	41	23	9	6	5	8	3	2	0
Hamdallaye	104	370	2	38	23	16	13	7	2	1	0	0	2
IEFA Filingué	93	233	18	37	18	14	2	2	0	0	1	0	0
IEFA Kollo	135	487	9	31	28	25	12	22	2	2	0	1	0
IEFA Téra	69	244	9	11	18	9	13	7	1	0	1	0	0
IEFA Tillabéry	69	275	12	9	10	9	14	6	1	7	0	1	0
Karma	110	409	23	25	21	10	8	4	9	3	1	2	4
Kollo	147	657	10	25	27	27	13	16	12	6	5	1	4

III. INFRASTRUCTURES SCOLAIRES

III.3 TAILLE DES ECOLES (y compris salles de classe non utilisées)

III.3.4 RURAL

	Nb Total écoles	Nb Total salles	Nombre d'écoles ayant : (salles de classes)										
			1	2	3	4	5	6	7	8	9	10	>10
Ouallam 1	245	651	49	88	60	22	11	9	2	2	1	1	0
Say	175	556	16	52	37	25	17	11	6	4	0	0	0
Téra	182	559	34	43	45	32	10	8	6	1	2	1	0
Tillabéry Départem	164	619	19	31	35	26	20	15	10	3	5	0	0
Torodi	171	551	33	41	39	27	8	9	7	2	2	0	1
Total DREN / Rég	2 791	8 935	497	773	585	361	205	154	82	48	31	12	20
Pourcentages			17.8	27.7	21.0	12.9	7.3	5.5	2.9	1.7	1.1	0.4	0.7

ZINDER

Belbédji	191	547	32	82	41	12	5	7	3	4	1	0	2
Birnin Kazoé	108	291	28	27	32	8	5	4	2	1	0	1	0
Damagaram Ta	129	401	14	41	45	9	7	3	3	5	1	0	0
Dungass	278	719	70	98	64	20	8	9	2	3	0	2	2
Gouré	186	463	45	71	40	14	7	6	0	1	1	0	1
Guidimouni	114	323	23	35	34	9	3	2	5	0	1	1	0
IEFA Gouré	69	170	14	35	8	6	0	4	2	0	0	0	0
IEFA Magaria	96	301	4	36	27	16	3	7	2	0	1	0	0
IEFA Mirriah	63	211	1	17	22	11	5	4	1	0	0	1	0
IEFA Tanout	32	100	2	11	9	5	1	4	0	0	0	0	0
IEFA Zinder	6	21	0	1	4	0	0	0	1	0	0	0	0
Kantché	105	379	14	16	32	18	7	10	4	0	1	2	1
Magaria	103	412	1	10	47	15	14	10	1	3	1	0	1
Matamèye	122	467	9	15	34	25	19	15	4	0	0	0	1
Mirriah	200	911	0	23	57	51	26	16	9	5	3	3	7
Sassoumbroum	108	333	15	29	39	12	3	4	4	0	0	0	2
Takiéta	160	568	7	47	53	22	9	5	3	7	2	2	2
Tanout	225	647	43	74	49	24	14	12	2	3	1	0	1
Tesker	126	222	56	49	17	1	0	1	1	0	0	0	0
Total DREN / Rég	2 421	7 486	378	717	654	278	136	123	49	32	13	12	20
Pourcentages			15.6	29.6	27.0	11.5	5.6	5.1	2.0	1.3	0.5	0.5	0.8

Total National	Nb Total écoles	Nb Total salles	Nombre d'écoles ayant : (salles de classes)										
			1	2	3	4	5	6	7	8	9	10	>10
	13 266	41 438	2 508	3 489	3 138	1 624	864	730	344	192	106	67	93
	%		18.9	26.3	23.7	12.2	6.5	5.5	2.6	1.4	0.8	0.5	0.7

III. INFRASTRUCTURES SCOLAIRES

III.3 TAILLE DES ECOLES (y compris salles de classe non utilisées)

III.3.5 URBAIN

Nb Total écoles	Nb Total salles	Nombre d'écoles ayant : (salles de classes)											
		1	2	3	4	5	6	7	8	9	10	>10	

AGADEZ

Agadez Commun	51	454	0	1	6	5	2	4	2	2	4	3	18
Arlit	44	364	5	3	1	1	0	2	5	0	5	5	13
Bilma	4	29	0	0	1	0	2	0	0	0	0	0	1
IEFA Agadez	34	195	3	2	6	4	1	3	3	4	1	3	3
Tchirozérine	29	95	12	6	2	2	0	1	1	0	1	0	2
Total DREN / Rég	162	1 137	20	12	16	12	5	10	11	6	11	11	37
Pourcentages			12.3	7.4	9.9	7.4	3.1	6.2	6.8	3.7	6.8	6.8	22.8

DIFFA

Diffa Commune	30	210	0	2	4	6	3	2	3	0	1	3	5
IEFA Diffa	21	132	3	3	1	2	2	1	1	2	0	2	4
Maïné Soroa	10	63	2	1	0	0	0	2	1	1	2	0	1
N'Guigmi	9	77	1	0	0	0	0	2	0	2	1	0	3
Total DREN / Rég	70	482	6	6	5	8	5	7	5	5	4	5	13
Pourcentages			8.6	8.6	7.1	11.4	7.1	10.0	7.1	7.1	5.7	7.1	18.6

DOSSO

Boboye	34	155	2	9	8	2	2	5	2	1	0	0	3
Dosso Commun	58	471	1	1	2	7	2	10	5	3	5	5	10
Dosso Départem	1	1	1	0	0	0	0	0	0	0	0	0	0
Doutchi	29	165	6	2	3	2	0	4	4	0	4	0	3
Gaya	25	197	1	0	1	0	1	4	3	4	5	1	1
IEFA Boboye	9	38	0	1	1	4	1	2	0	0	0	0	0
IEFA Dosso	12	61	0	3	2	1	0	2	2	1	0	0	0
IEFA Doutchi	7	33	0	1	2	1	0	2	0	0	1	0	0
Loga	89	291	14	23	27	8	4	6	2	2	1	0	1
Total DREN / Rég	264	1 412	25	40	46	25	10	35	18	11	16	6	18
Pourcentages			9.5	15.2	17.4	9.5	3.8	13.3	6.8	4.2	6.1	2.3	6.8

MARADI

Aguié	10	88	1	0	1	0	0	3	0	0	0	1	4
Dakoro	8	93	0	0	1	0	1	0	0	0	1	0	5
Guidan Roundji	25	122	3	6	2	3	1	3	1	1	1	3	1
IEFA Maradi	35	295	2	1	2	1	0	7	2	3	1	3	10
IEFA Tessaoua	11	63	0	1	0	2	2	4	1	0	0	0	1
Madarounfa	5	36	0	1	0	0	0	0	2	1	0	0	1
Maradi Commun	46	552	0	1	1	2	1	2	4	2	1	3	28
Maradi Commun	40	355	0	0	3	2	0	9	3	4	2	2	14
Mayahi	7	38	1	1	0	0	1	2	0	1	0	1	0
Tessaoua	14	150	1	0	0	2	0	1	0	1	0	0	7
Total DREN / Rég	201	1 792	8	11	10	12	6	31	13	13	6	13	71
Pourcentages			4.0	5.5	5.0	6.0	3.0	15.4	6.5	6.5	3.0	6.5	35.3

NIAMEY

Niamey FA 1	74	463	0	4	7	3	4	18	6	5	4	1	8
-------------	----	-----	---	---	---	---	---	----	---	---	---	---	---

III. INFRASTRUCTURES SCOLAIRES

III.3 TAILLE DES ECOLES (y compris salles de classe non utilisées)

III.3.5 URBAIN

	Nb Total écoles	Nb Total salles	Nombre d'écoles ayant : (salles de classes)										
			1	2	3	4	5	6	7	8	9	10	>10
Niamey FA 2	57	303	0	4	12	5	3	16	1	1	2	0	6
Niamey FA 3	23	149	0	2	1	1	1	9	0	2	3	1	1
Niamey I	89	823	3	1	4	3	3	17	1	5	7	4	34
Niamey II	65	695	0	1	4	2	0	9	3	1	3	5	36
Niamey III	65	705	1	1	0	0	2	7	2	3	5	4	37
Niamey IV	104	866	1	5	7	3	10	20	7	3	7	8	28
Niamey V	58	466	0	1	2	5	7	10	5	4	2	5	15
Total DREN / Rég	535	4 470	5	19	37	22	30	106	25	24	33	28	165
Pourcentages			0.9	3.6	6.9	4.1	5.6	19.8	4.7	4.5	6.2	5.2	30.8

TAHOUA

Birnin Konni	31	263	0	3	0	2	1	7	3	1	1	3	8
Bouza	13	70	1	1	3	1	1	2	1	1	0	1	1
IEFA Bouza	18	76	4	3	0	3	1	4	1	0	2	0	0
IEFA Konni	14	94	2	0	0	0	1	4	0	1	2	0	3
IEFA Tahoua Co	36	169	4	5	6	1	2	12	2	1	1	2	0
Illéla	53	264	7	4	6	12	5	7	4	2	0	1	4
Keita	16	96	4	0	0	0	0	4	4	2	0	0	2
Madaoua	61	292	3	14	8	9	4	5	7	4	3	1	0
Tahoua Commun	67	536	2	4	1	1	5	11	10	9	3	4	13
Tchintabaraden	52	126	26	12	5	4	1	0	0	1	1	0	1
Total DREN / Rég	361	1 986	53	46	29	33	21	56	32	22	13	12	32
Pourcentages			14.7	12.7	8.0	9.1	5.8	15.5	8.9	6.1	3.6	3.3	8.9

TILLABERY

Filingué	89	366	8	22	20	8	8	8	5	4	1	1	2
IEFA Filingué	23	91	2	6	7	2	0	3	1	0	0	0	1
IEFA Kollo	7	54	0	1	0	1	1	1	0	0	0	1	2
IEFA Téra	5	24	0	1	1	1	1	0	0	0	0	1	0
IEFA Tillabéry	13	54	3	3	2	0	0	3	0	0	1	0	1
Kollo	23	134	3	2	5	1	2	5	1	0	0	0	3
Ouallam 1	50	186	9	6	11	9	4	6	2	2	0	1	0
Say	17	104	0	1	1	3	3	2	4	1	0	0	1
Téra	57	242	4	8	16	11	4	7	4	0	0	0	3
Tillabéry Commun	31	238	0	0	5	4	3	7	0	2	3	0	7
Total DREN / Rég	315	1 493	29	50	68	40	26	42	17	9	5	4	20
Pourcentages			9.2	15.9	21.6	12.7	8.3	13.3	5.4	2.9	1.6	1.3	6.3

ZINDER

Gouré	8	68	1	0	0	0	0	1	1	1	0	1	3
IEFA Gouré	6	28	1	1	0	1	1	0	0	2	0	0	0
IEFA Magaria	7	43	0	1	0	1	0	3	1	0	0	0	1
IEFA Mirriah	4	28	0	0	1	0	1	0	1	0	0	0	1
IEFA Tanout	4	16	1	1	0	0	1	0	0	1	0	0	0
IEFA Zinder	46	263	2	5	10	5	5	4	2	1	1	2	7
Magaria	53	270	2	4	17	8	7	5	4	1	0	0	5

III. INFRASTRUCTURES SCOLAIRES

III.3 TAILLE DES ECOLES (y compris salles de classe non utilisées)

III.3.5 URBAIN

	Nb Total écoles	Nb Total salles	Nombre d'écoles ayant : (salles de classes)										
			1	2	3	4	5	6	7	8	9	10	>10
Matamèye	10	99	0	0	1	0	0	2	1	0	0	1	5
Mirriah	9	101	0	1	0	1	0	2	0	0	0	0	5
Tanout	16	101	3	3	1	2	1	0	0	0	1	2	2
Zinder Commun	67	510	3	0	9	6	7	13	5	4	1	1	14
Zinder Commun	101	629	8	9	15	9	2	6	7	16	7	5	5
Total DREN / Rég	331	2 156	21	25	54	33	25	36	22	26	10	12	48
Pourcentages			6.3	7.6	16.3	10.0	7.6	10.9	6.6	7.9	3.0	3.6	14.5

Total National	Nb Total écoles	Nb Total salles	Nombre d'écoles ayant : (salles de classes)										
			1	2	3	4	5	6	7	8	9	10	>10
	2 239	14 928	167	209	265	185	128	323	143	116	98	91	404
	%		7.5	9.3	11.8	8.3	5.7	14.4	6.4	5.2	4.4	4.1	18.0

IV. CARACTERISTIQUES DES LOCAUX

IV.1 NATURE ET ETAT DES SALLES DE CLASSE

IV.1.1 NATURE ET ETAT DES MURS

IV.1.1.1 PUBLIC+PRIVE+COMMUNAUTAIRE

	Nombre de salles de classe ayant les murs:									Nombre de salles de classe dont les murs sont :			Nb total de salles de classe *
	en dur	semi dur (banco...)	Paillotes	semi dur	banco terre stabilis	Paillotes améliorées	Paillotes ordinaires	Préfabriquées	Indéterminé	bon / acceptable	mauvais	Indéterminé	
AGADEZ													
Agadez Commun	288	0	0	76	15	17	31	27	0	395	59	0	454
Arlit	394	0	0	68	26	15	39	0	0	448	94	0	542
Bilma	82	0	0	7	27	5	8	0	0	106	23	0	129
IEFA Agadez	221	0	0	30	19	12	43	0	0	261	64	0	325
Tchirozérine	392	0	0	102	34	13	142	2	0	525	160	0	685
Total DREN / Régi	1 377	0	0	283	121	62	263	29	0	1 735	400	0	2 135
% salles de classe	64.5	0.0	0.0	13.3	5.7	2.9	12.3	1.4	0.0	81.3	18.7	0.0	100
DIFFA													
Diffa Commune	102	0	0	26	2	6	56	18	0	153	57	0	210
Diffa Département	158	0	0	23	6	23	195	2	0	189	218	0	407
Goudoumaria	100	0	0	18	7	11	223	0	0	199	160	0	359
IEFA Diffa	117	0	0	11	33	27	193	18	0	264	135	0	399
Mainé Soroa	147	0	0	2	4	43	246	1	0	244	199	0	443
N'Gourti	25	0	0	1	2	7	110	3	0	110	38	0	148
N'Guigmi	99	0	0	21	0	8	61	3	0	139	53	0	192
Total DREN / Régi	748	0	0	102	54	125	1 084	45	0	1 298	860	0	2 158
% salles de classe	34.7	0.0	0.0	4.7	2.5	5.8	50.2	2.1	0.0	60.1	39.9	0.0	100
DOSSO													
Boboye	387	0	0	22	10	12	280	4	0	455	260	0	715
Djoundjou	182	0	0	24	5	38	268	8	0	360	165	0	525
Dogon Kiria	88	0	0	10	9	156	63	1	0	233	94	0	327

IV. CARACTERISTIQUES DES LOCAUX

IV.1 NATURE ET ETAT DES SALLES DE CLASSE

IV.1.1 NATURE ET ETAT DES MURS

IV.1.1.1 PUBLIC+PRIVE+COMMUNAUTAIRE

	Nombre de salles de classe ayant les murs:									Nombre de salles de classe dont les murs sont :			Nb total de salles de classe *
	en dur	semi dur (banco...)	Paillotes	semi dur	banco terre stabilis	Paillotes améliorées	Paillotes ordinaires	Préfabriquées	Indéterminé	bon / acceptable	mauvais	Indéterminé	
Dosso Commune	285	0	0	32	1	10	121	22	0	340	131	0	471
Dosso Départem	332	0	0	25	12	3	414	6	0	448	344	0	792
Doutchi	420	0	0	46	54	84	349	0	0	719	234	0	953
Falmey	162	0	0	16	3	24	207	0	0	203	209	0	412
Falwel	106	0	0	7	1	4	115	1	0	144	90	0	234
Gaya	333	0	0	44	5	27	465	12	0	425	461	0	886
IEFA Boboye	111	0	0	6	1	27	207	0	0	179	173	0	352
IEFA Dosso	66	0	0	0	1	6	140	12	0	138	87	0	225
IEFA Doutchi	51	0	0	3	5	21	126	0	0	121	85	0	206
Loga	211	0	0	43	8	11	243	2	0	359	159	0	518
Mokko	301	0	0	13	10	34	281	3	0	419	223	0	642
Tibiri Doutchi	492	0	0	44	24	48	364	17	0	766	223	0	989
Total DREN / Régi	3 527	0	0	335	149	505	3 643	88	0	5 309	2 938	0	8 247
% salles de classe	42.8	0.0	0.0	4.1	1.8	6.1	44.2	1.1	0.0	64.4	35.6	0.0	100

MARADI

Aguié	269	0	0	31	14	39	361	8	0	329	393	0	722
Dakoro	321	0	0	36	151	74	268	4	0	639	215	0	854
Dan Issa	186	0	0	17	10	52	281	7	0	326	227	0	553
Gazaoua	124	0	0	18	22	23	175	0	0	241	121	0	362
Guidan Roundji	299	0	0	26	92	125	299	3	0	491	353	0	844
IEFA Maradi	203	0	0	4	20	19	313	14	0	337	236	0	573
IEFA Tessaoua	75	0	0	5	6	30	192	0	0	138	170	0	308
Kanen Bakaché	200	0	0	17	18	10	322	1	0	232	336	0	568
Kornaka	251	0	0	11	47	75	436	3	0	410	413	0	823

IV. CARACTERISTIQUES DES LOCAUX

IV.1 NATURE ET ETAT DES SALLES DE CLASSE

IV.1.1 NATURE ET ETAT DES MURS

IV.1.1.1 PUBLIC+PRIVE+COMMUNAUTAIRE

	Nombre de salles de classe ayant les murs:									Nombre de salles de classe dont les murs sont :			Nb total de salles de classe *
	en dur	semi dur (banco...)	Paillotes	semi dur	banco terre stabilis	Paillotes améliorées	Paillotes ordinaires	Préfabriquées	Indéterminé	bon / acceptable	mauvais	Indéterminé	
Madarounfa	280	0	0	20	25	29	407	2	0	407	356	0	763
Maradi Commun	354	0	0	7	0	8	156	27	0	398	154	0	552
Maradi Commun	239	0	0	2	0	4	65	45	0	284	71	0	355
Mayahi	309	0	0	27	10	26	440	0	0	397	415	0	812
Ourafane	88	0	0	10	50	23	169	8	0	251	97	0	348
Tessaoua	358	0	0	31	47	55	375	1	0	635	232	0	867
Tibiri Gobir	295	0	0	15	54	26	362	3	0	486	269	0	755
Total DREN / Régi	3 851	0	0	277	566	618	4 621	126	0	6 001	4 058	0	10 059
% salles de classe	38.3	0.0	0.0	2.8	5.6	6.1	45.9	1.3	0.0	59.7	40.3	0.0	100

NIAMEY

Niamey FA 1	346	0	0	7	4	18	60	28	0	389	74	0	463
Niamey FA 2	220	0	0	11	3	19	36	14	0	280	23	0	303
Niamey FA 3	115	0	0	0	0	3	26	5	0	111	38	0	149
Niamey I	602	0	0	57	4	1	115	44	0	731	92	0	823
Niamey II	452	0	0	53	7	15	129	39	0	525	170	0	695
Niamey III	462	0	0	170	4	6	34	29	0	629	76	0	705
Niamey IV	457	0	0	132	3	23	187	64	0	650	216	0	866
Niamey V	325	0	0	53	10	9	39	30	0	444	22	0	466
Total DREN / Régi	2 979	0	0	483	35	94	626	253	0	3 759	711	0	4 470
% salles de classe	66.6	0.0	0.0	10.8	0.8	2.1	14.0	5.7	0.0	84.1	15.9	0.0	100

TAHOUA

Abalak	253	0	0	10	43	40	125	1	0	418	54	0	472
Allakaye	83	0	0	4	64	74	105	0	0	264	66	0	330
Bagaroua	68	0	0	2	38	102	59	0	0	180	89	0	269

IV. CARACTERISTIQUES DES LOCAUX

IV.1 NATURE ET ETAT DES SALLES DE CLASSE

IV.1.1 NATURE ET ETAT DES MURS

IV.1.1.1 PUBLIC+PRIVE+COMMUNAUTAIRE

	Nombre de salles de classe ayant les murs:									Nombre de salles de classe dont les murs sont :			Nb total de salles de classe *
	en dur	semi dur (banco...)	Paillotes	semi dur	banco terre stabilis	Paillotes améliorées	Paillotes ordinaires	Préfabriquées	Indéterminé	bon / acceptable	mauvais	Indéterminé	
Bambèye	162	0	0	45	98	124	127	7	0	417	146	0	563
Bangui	164	0	0	38	50	187	114	5	0	431	127	0	558
Birnin Konni	287	0	0	32	58	125	267	3	0	536	236	0	772
Bouza	186	0	0	23	153	137	166	4	0	513	156	0	669
IEFA Bouza	58	0	0	13	32	65	142	1	0	174	137	0	311
IEFA Konni	108	0	0	1	30	77	101	16	0	227	106	0	333
IEFA Tahoua Co	192	0	0	18	30	65	75	0	0	304	76	0	380
Illéla	349	0	0	34	72	327	106	2	0	598	292	0	890
Keita	227	0	0	18	53	101	240	0	0	382	257	0	639
Madaoua	195	0	0	85	47	153	171	9	0	553	107	0	660
Malbaza	163	0	0	13	55	89	167	11	0	405	93	0	498
Tahoua Commun	287	0	0	42	16	59	71	61	0	441	95	0	536
Tahoua Départe	257	0	0	12	29	67	166	3	0	424	110	0	534
Tamaské	132	0	0	10	10	71	104	5	0	247	85	0	332
Tchintabaraden	216	0	0	27	42	72	119	5	0	379	102	0	481
Total DREN / Régi	3 387	0	0	427	920	1 935	2 425	133	0	6 893	2 334	0	9 227
% salles de classe	36.7	0.0	0.0	4.6	10.0	21.0	26.3	1.4	0.0	74.7	25.3	0.0	100

TILLABERY

Ayorou	123	0	0	12	63	34	78	5	0	255	60	0	315
Balleyara	163	0	0	9	3	15	180	7	0	247	130	0	377
Banibangou	174	0	0	19	28	128	131	3	0	375	108	0	483
Bankilaré	170	0	0	16	40	164	155	3	0	289	259	0	548
Damana	217	0	0	6	3	15	169	3	0	352	61	0	413
Filingué	481	0	0	33	19	171	237	8	0	614	335	0	949

IV. CARACTERISTIQUES DES LOCAUX

IV.1 NATURE ET ETAT DES SALLES DE CLASSE

IV.1.1 NATURE ET ETAT DES MURS

IV.1.1.1 PUBLIC+PRIVE+COMMUNAUTAIRE

	Nombre de salles de classe ayant les murs:									Nombre de salles de classe dont les murs sont :			Nb total de salles de classe *
	en dur	semi dur (banco...)	Paillotes	semi dur	banco terre stabilis	Paillotes améliorées	Paillotes ordinaires	Préfabriquées	Indéterminé	bon / acceptable	mauvais	Indéterminé	
Gothèye	214	0	0	40	164	71	113	3	0	424	181	0	605
Hamdallaye	130	0	0	10	15	10	198	7	0	168	202	0	370
IEFA Filingué	63	0	0	8	19	63	170	1	0	109	215	0	324
IEFA Kollo	212	0	0	5	34	27	263	0	0	262	279	0	541
IEFA Téra	87	0	0	1	40	64	76	0	0	191	77	0	268
IEFA Tillabéry	132	0	0	28	54	37	73	5	0	225	104	0	329
Karma	176	0	0	30	47	11	141	4	0	248	161	0	409
Kollo	431	0	0	24	9	39	283	5	0	483	308	0	791
Ouallam 1	314	0	0	35	54	47	385	2	0	541	296	0	837
Say	210	0	0	47	30	34	336	3	0	318	342	0	660
Téra	347	0	0	37	198	124	95	0	0	690	111	0	801
Tillabéry Commun	122	0	0	21	9	20	33	33	0	198	40	0	238
Tillabéry Départem	286	0	0	25	113	46	146	3	0	435	184	0	619
Torodi	181	0	0	31	23	46	269	1	0	253	298	0	551
Total DREN / Régi	4 233	0	0	437	965	1 166	3 531	96	0	6 677	3 751	0	10 428
% salles de classe	40.6	0.0	0.0	4.2	9.3	11.2	33.9	0.9	0.0	64.0	36.0	0.0	100

ZINDER

Belbédji	144	0	0	48	53	105	192	5	0	316	231	0	547
Birnin Kazoé	119	0	0	13	11	61	87	0	0	163	128	0	291
Damagaram Ta	181	0	0	27	10	38	142	3	0	280	121	0	401
Dungass	244	0	0	19	2	25	426	3	0	263	456	0	719
Gouré	206	0	0	4	14	6	300	1	0	347	184	0	531
Guidimouni	107	0	0	16	8	28	162	2	0	220	103	0	323
IEFA Gouré	60	0	0	9	5	16	108	0	0	86	112	0	198

IV. CARACTERISTIQUES DES LOCAUX

IV.1 NATURE ET ETAT DES SALLES DE CLASSE

IV.1.1 NATURE ET ETAT DES MURS

IV.1.1.1 PUBLIC+PRIVE+COMMUNAUTAIRE

	Nombre de salles de classe ayant les murs:									Nombre de salles de classe dont les murs sont :			Nb total de salles de classe *
	en dur	semi dur (banco...)	Paillotes	semi dur	banco terre stabilis	Paillotes améliorées	Paillotes ordinaires	Préfabriquées	Indéterminé	bon / acceptable	mauvais	Indéterminé	
	IEFA Magaria	85	0	0	5	0	7	247	0	0	116	228	
IEFA Mirriah	71	0	0	2	0	20	146	0	0	168	71	0	239
IEFA Tanout	29	0	0	9	9	3	66	0	0	46	70	0	116
IEFA Zinder	143	0	0	31	11	29	59	11	0	188	96	0	284
Kantché	150	0	0	15	13	18	183	0	0	226	153	0	379
Magaria	307	0	0	13	2	21	338	1	0	393	289	0	682
Matamèye	248	0	0	22	4	32	260	0	0	296	270	0	566
Mirriah	361	0	0	59	20	77	487	8	0	489	523	0	1 012
Sassoumbroum	89	0	0	13	1	8	219	3	0	131	202	0	333
Takiéta	83	0	0	23	18	61	383	0	0	470	98	0	568
Tanout	238	0	0	40	139	64	259	8	0	542	206	0	748
Tesker	46	0	0	3	3	6	157	7	0	58	164	0	222
Zinder Commun	185	0	0	83	38	40	133	31	0	350	160	0	510
Zinder Commun	300	0	0	92	28	89	68	52	0	430	199	0	629
Total DREN / Régi	3 396	0	0	546	389	754	4 422	135	0	5 578	4 064	0	9 642
% salles de classe	35.2	0.0	0.0	5.7	4.0	7.8	45.9	1.4	0.0	57.9	42.1	0.0	100
Total National	Nombre de salles de classe ayant les murs:									Nombre de salles de classe dont les murs sont :			Nb total de salles de classe *
	en dur	semi dur (banco...)	Paillotes	semi dur	banco terre stabilis	Paillotes améliorées	Paillotes ordinaires	Préfabriquées	Indéterminé	bon / acceptable	mauvais	Indéterminé	
	23 498	0	0	2 890	3 199	5 259	20 615	905	0	37 250	19 116	0	
	41.7	0.0	0.0	5.1	5.7	9.3	36.6	1.6	0.0	66.1	33.9	0.0	100

IV. CARACTERISTIQUES DES LOCAUX

IV.1 NATURE ET ETAT DES SALLES DE CLASSE

IV.1.1 NATURE ET ETAT DES MURS

IV.1.1.2 PUBLIC+COMMUNAUTAIRE

	Nombre de salles de classe ayant les murs:									Nombre de salles de classe dont les murs sont :			Nb total de salles de classe *
	en dur	semi dur (banco...)	Paillotes	semi dur	banco terre stabilis	Paillotes améliorées	Paillotes ordinaires	Préfabriquées	Indéterminé	bon / acceptable	mauvais	Indéterminé	
AGADEZ													
Agadez Commun	278	0	0	63	12	17	29	27	0	367	59	0	426
Arlit	370	0	0	46	23	15	39	0	0	399	94	0	493
Bilma	82	0	0	7	27	5	8	0	0	106	23	0	129
IEFA Agadez	221	0	0	26	13	12	43	0	0	251	64	0	315
Tchirozérine	386	0	0	102	34	13	142	2	0	519	160	0	679
Total DREN / Régi	1 337	0	0	244	109	62	261	29	0	1 642	400	0	2 042
% salles de classe	65.5	0.0	0.0	11.9	5.3	3.0	12.8	1.4	0.0	80.4	19.6	0.0	100
DIFFA													
Diffa Commune	80	0	0	23	2	5	46	18	0	124	50	0	174
Diffa Département	158	0	0	23	6	23	195	2	0	189	218	0	407
Goudoumaria	100	0	0	18	7	11	223	0	0	199	160	0	359
IEFA Diffa	114	0	0	11	33	27	193	18	0	261	135	0	396
Mainé Soroa	147	0	0	2	4	43	246	1	0	244	199	0	443
N'Gourti	25	0	0	1	2	7	110	3	0	110	38	0	148
N'Guigmi	96	0	0	21	0	8	59	3	0	136	51	0	187
Total DREN / Régi	720	0	0	99	54	124	1 072	45	0	1 263	851	0	2 114
% salles de classe	34.1	0.0	0.0	4.7	2.6	5.9	50.7	2.1	0.0	59.7	40.3	0.0	100
DOSSO													
Boboye	387	0	0	22	10	12	280	4	0	455	260	0	715
Djoundjou	182	0	0	24	5	38	268	8	0	360	165	0	525
Dogon Kiria	88	0	0	10	9	156	63	1	0	233	94	0	327

IV. CARACTERISTIQUES DES LOCAUX

IV.1 NATURE ET ETAT DES SALLES DE CLASSE

IV.1.1 NATURE ET ETAT DES MURS

IV.1.1.2 PUBLIC+COMMUNAUTAIRE

	Nombre de salles de classe ayant les murs:									Nombre de salles de classe dont les murs sont :			Nb total de salles de classe *
	en dur	semi dur (banco...)	Paillotes	semi dur	banco terre stabilis	Paillotes améliorées	Paillotes ordinaires	Préfabriquées	Indéterminé	bon / acceptable	mauvais	Indéterminé	
Dosso Commune	252	0	0	24	0	10	116	22	0	299	125	0	424
Dosso Départem	332	0	0	25	12	3	414	6	0	448	344	0	792
Doutchi	414	0	0	46	54	84	349	0	0	713	234	0	947
Falmey	162	0	0	16	3	24	207	0	0	203	209	0	412
Falwel	106	0	0	7	1	4	115	1	0	144	90	0	234
Gaya	328	0	0	44	5	27	457	12	0	420	453	0	873
IEFA Boboye	111	0	0	6	1	27	207	0	0	179	173	0	352
IEFA Dosso	64	0	0	0	0	6	140	12	0	135	87	0	222
IEFA Doutchi	51	0	0	3	5	21	126	0	0	121	85	0	206
Loga	211	0	0	43	8	11	243	2	0	359	159	0	518
Mokko	301	0	0	13	10	34	281	3	0	419	223	0	642
Tibiri Doutchi	492	0	0	44	24	48	364	17	0	766	223	0	989
Total DREN / Régi	3 481	0	0	327	147	505	3 630	88	0	5 254	2 924	0	8 178
% salles de classe	42.6	0.0	0.0	4.0	1.8	6.2	44.4	1.1	0.0	64.2	35.8	0.0	100

MARADI

Aguié	266	0	0	31	14	35	361	8	0	326	389	0	715
Dakoro	321	0	0	36	151	74	268	4	0	639	215	0	854
Dan Issa	186	0	0	17	10	52	281	7	0	326	227	0	553
Gazaoua	124	0	0	18	22	23	175	0	0	241	121	0	362
Guidan Roundji	299	0	0	26	92	125	298	3	0	490	353	0	843
IEFA Maradi	164	0	0	4	20	17	281	14	0	269	231	0	500
IEFA Tessaoua	65	0	0	5	6	30	190	0	0	126	170	0	296
Kanen Bakaché	200	0	0	17	18	10	322	1	0	232	336	0	568
Kornaka	251	0	0	11	47	75	436	3	0	410	413	0	823

IV. CARACTERISTIQUES DES LOCAUX

IV.1 NATURE ET ETAT DES SALLES DE CLASSE

IV.1.1 NATURE ET ETAT DES MURS

IV.1.1.2 PUBLIC+COMMUNAUTAIRE

	Nombre de salles de classe ayant les murs:									Nombre de salles de classe dont les murs sont :			Nb total de salles de classe *
	en dur	semi dur (banco...)	Pailletes	semi dur	banco terre stabilis	Pailletes améliorées	Pailletes ordinaires	Préfabriquées	Indéterminé	bon / acceptable	mauvais	Indéterminé	
Madarounfa	280	0	0	20	25	29	407	2	0	407	356	0	763
Maradi Commun	302	0	0	6	0	5	153	27	0	343	150	0	493
Maradi Commun	176	0	0	2	0	4	63	45	0	221	69	0	290
Mayahi	309	0	0	27	10	26	440	0	0	397	415	0	812
Ourafane	88	0	0	10	50	23	169	8	0	251	97	0	348
Tessaoua	357	0	0	31	47	55	372	1	0	631	232	0	863
Tibiri Gobir	279	0	0	15	54	26	362	3	0	470	269	0	739
Total DREN / Régi	3 667	0	0	276	566	609	4 578	126	0	5 779	4 043	0	9 822
% salles de classe	37.3	0.0	0.0	2.8	5.8	6.2	46.6	1.3	0.0	58.8	41.2	0.0	100

NIAMEY

Niamey FA 1	176	0	0	5	4	13	56	28	0	211	71	0	282
Niamey FA 2	127	0	0	0	3	8	30	14	0	161	21	0	182
Niamey FA 3	45	0	0	0	0	3	18	5	0	46	25	0	71
Niamey I	330	0	0	57	4	1	114	37	0	451	92	0	543
Niamey II	300	0	0	48	7	9	124	32	0	356	164	0	520
Niamey III	357	0	0	165	4	2	34	19	0	505	76	0	581
Niamey IV	394	0	0	132	3	13	184	64	0	581	209	0	790
Niamey V	272	0	0	46	10	6	31	24	0	371	18	0	389
Total DREN / Régi	2 001	0	0	453	35	55	591	223	0	2 682	676	0	3 358
% salles de classe	59.6	0.0	0.0	13.5	1.0	1.6	17.6	6.6	0.0	79.9	20.1	0.0	100

TAHOUA

Abalak	253	0	0	10	43	40	125	1	0	418	54	0	472
Allakaye	83	0	0	4	64	74	105	0	0	264	66	0	330
Bagaroua	68	0	0	2	38	102	59	0	0	180	89	0	269

IV. CARACTERISTIQUES DES LOCAUX

IV.1 NATURE ET ETAT DES SALLES DE CLASSE

IV.1.1 NATURE ET ETAT DES MURS

IV.1.1.2 PUBLIC+COMMUNAUTAIRE

	Nombre de salles de classe ayant les murs:									Nombre de salles de classe dont les murs sont :			Nb total de salles de classe *
	en dur	semi dur (banco...)	Paillotes	semi dur	banco terre stabilis	Paillotes améliorées	Paillotes ordinaires	Préfabriquées	Indéterminé	bon / acceptable	mauvais	Indéterminé	
Bambèye	162	0	0	45	98	124	127	7	0	417	146	0	563
Bangui	164	0	0	38	50	187	114	5	0	431	127	0	558
Birnin Konni	273	0	0	32	58	125	262	3	0	522	231	0	753
Bouza	186	0	0	22	153	137	166	4	0	512	156	0	668
IEFA Bouza	58	0	0	13	32	65	142	1	0	174	137	0	311
IEFA Konni	103	0	0	1	30	77	98	16	0	221	104	0	325
IEFA Tahoua Co	172	0	0	13	28	65	68	0	0	273	73	0	346
Illéla	349	0	0	34	72	327	106	2	0	598	292	0	890
Keita	227	0	0	18	52	101	240	0	0	381	257	0	638
Madaoua	190	0	0	81	47	153	171	9	0	544	107	0	651
Malbaza	157	0	0	13	55	89	167	11	0	399	93	0	492
Tahoua Commun	268	0	0	37	16	53	71	61	0	417	89	0	506
Tahoua Départe	257	0	0	12	29	67	166	3	0	424	110	0	534
Tamaské	132	0	0	10	10	71	104	5	0	247	85	0	332
Tchintabaraden	216	0	0	27	42	72	119	5	0	379	102	0	481
Total DREN / Régi	3 318	0	0	412	917	1 929	2 410	133	0	6 801	2 318	0	9 119
% salles de classe	36.4	0.0	0.0	4.5	10.1	21.2	26.4	1.5	0.0	74.6	25.4	0.0	100

TILLABERY

Ayorou	123	0	0	12	63	34	78	5	0	255	60	0	315
Balleyara	163	0	0	9	3	15	180	7	0	247	130	0	377
Banibangou	174	0	0	19	28	128	131	3	0	375	108	0	483
Bankilaré	170	0	0	16	40	164	155	3	0	289	259	0	548
Damana	217	0	0	6	3	15	169	3	0	352	61	0	413
Filingué	481	0	0	33	19	171	237	8	0	614	335	0	949

IV. CARACTERISTIQUES DES LOCAUX

IV.1 NATURE ET ETAT DES SALLES DE CLASSE

IV.1.1 NATURE ET ETAT DES MURS

IV.1.1.2 PUBLIC+COMMUNAUTAIRE

	Nombre de salles de classe ayant les murs:									Nombre de salles de classe dont les murs sont :			Nb total de salles de classe *
	en dur	semi dur (banco...)	Paillotes	semi dur	banco terre stabilis	Paillotes améliorées	Paillotes ordinaires	Préfabriquées	Indéterminé	bon / acceptable	mauvais	Indéterminé	
Gothèye	214	0	0	40	164	71	113	3	0	424	181	0	605
Hamdallaye	130	0	0	10	15	10	198	7	0	168	202	0	370
IEFA Filingué	63	0	0	8	19	63	170	1	0	109	215	0	324
IEFA Kollo	175	0	0	5	34	27	263	0	0	225	279	0	504
IEFA Téra	87	0	0	1	40	63	76	0	0	191	76	0	267
IEFA Tillabéry	109	0	0	24	54	37	71	5	0	198	102	0	300
Karma	176	0	0	30	47	11	141	4	0	248	161	0	409
Kollo	431	0	0	24	9	39	283	5	0	483	308	0	791
Ouallam 1	314	0	0	35	54	47	385	2	0	541	296	0	837
Say	210	0	0	47	30	34	336	3	0	318	342	0	660
Téra	342	0	0	37	198	124	95	0	0	685	111	0	796
Tillabéry Commun	122	0	0	21	9	20	33	33	0	198	40	0	238
Tillabéry Départem	286	0	0	25	113	46	146	3	0	435	184	0	619
Torodi	174	0	0	31	23	46	269	1	0	246	298	0	544
Total DREN / Régi	4 161	0	0	433	965	1 165	3 529	96	0	6 601	3 748	0	10 349
% salles de classe	40.2	0.0	0.0	4.2	9.3	11.3	34.1	0.9	0.0	63.8	36.2	0.0	100

ZINDER

Belbédji	144	0	0	48	53	105	192	5	0	316	231	0	547
Birnin Kazoé	119	0	0	13	11	61	87	0	0	163	128	0	291
Damagaram Ta	181	0	0	27	10	38	142	3	0	280	121	0	401
Dungass	244	0	0	19	2	25	426	3	0	263	456	0	719
Gouré	206	0	0	4	6	4	300	1	0	337	184	0	521
Guidimouni	107	0	0	16	8	28	162	2	0	220	103	0	323
IEFA Gouré	60	0	0	9	5	16	108	0	0	86	112	0	198

IV. CARACTERISTIQUES DES LOCAUX

IV.1 NATURE ET ETAT DES SALLES DE CLASSE

IV.1.1 NATURE ET ETAT DES MURS

IV.1.1.2 PUBLIC+COMMUNAUTAIRE

	Nombre de salles de classe ayant les murs:									Nombre de salles de classe dont les murs sont :			Nb total de salles de classe *
	en dur	semi dur (banco...)	Paillotes	semi dur	banco terre stabilis	Paillotes améliorées	Paillotes ordinaires	Préfabriquées	Indéterminé	bon / acceptable	mauvais	Indéterminé	
	IEFA Magaria	85	0	0	5	0	7	247	0	0	116	228	
IEFA Mirriah	71	0	0	2	0	20	146	0	0	168	71	0	239
IEFA Tanout	29	0	0	9	9	3	66	0	0	46	70	0	116
IEFA Zinder	123	0	0	16	11	29	59	11	0	153	96	0	249
Kantché	150	0	0	15	13	18	183	0	0	226	153	0	379
Magaria	307	0	0	13	2	21	337	1	0	393	288	0	681
Matamèye	248	0	0	22	4	32	260	0	0	296	270	0	566
Mirriah	361	0	0	59	20	77	487	8	0	489	523	0	1 012
Sassoumbroum	89	0	0	13	1	8	219	3	0	131	202	0	333
Takiéta	83	0	0	23	18	61	383	0	0	470	98	0	568
Tanout	238	0	0	40	139	64	259	8	0	542	206	0	748
Tesker	46	0	0	3	3	6	157	7	0	58	164	0	222
Zinder Commun	169	0	0	53	38	40	133	31	0	304	160	0	464
Zinder Commun	269	0	0	66	25	89	68	52	0	370	199	0	569
Total DREN / Régi	3 329	0	0	475	378	752	4 421	135	0	5 427	4 063	0	9 490
% salles de classe	35.1	0.0	0.0	5.0	4.0	7.9	46.6	1.4	0.0	57.2	42.8	0.0	100
Total National	Nombre de salles de classe ayant les murs:									Nombre de salles de classe dont les murs sont :			Nb total de salles de classe *
	en dur	semi dur (banco...)	Paillotes	semi dur	banco terre stabilis	Paillotes améliorées	Paillotes ordinaires	Préfabriquées	Indéterminé	bon / acceptable	mauvais	Indéterminé	
	22 014	0	0	2 719	3 171	5 201	20 492	875	0	35 449	19 023	0	
	40.4	0.0	0.0	5.0	5.8	9.5	37.6	1.6	0.0	65.1	34.9	0.0	100

IV. CARACTERISTIQUES DES LOCAUX

IV.1 NATURE ET ETAT DES SALLES DE CLASSE

IV.1.1 NATURE ET ETAT DES MURS

IV.1.1.3 MEDERSA

	Nombre de salles de classe ayant les murs:									Nombre de salles de classe dont les murs sont :			Nb total de salles de classe *
	en dur	semi dur (banco...)	Paillotes	semi dur	banco terre stabilis	Paillotes améliorées	Paillotes ordinaires	Préfabriquées	Indéterminé	bon / acceptable	mauvais	Indéterminé	
AGADEZ													
Bilma	17	0	0	0	0	0	2	0	0	19	0	0	19
IEFA Agadez	221	0	0	30	19	12	43	0	0	261	64	0	325
Total DREN / Régi	238	0	0	30	19	12	45	0	0	280	64	0	344
% salles de classe	69.2	0.0	0.0	8.7	5.5	3.5	13.1	0.0	0.0	81.4	18.6	0.0	100
DIFFA													
IEFA Diffa	117	0	0	11	33	27	193	18	0	264	135	0	399
Total DREN / Régi	117	0	0	11	33	27	193	18	0	264	135	0	399
% salles de classe	29.3	0.0	0.0	2.8	8.3	6.8	48.4	4.5	0.0	66.2	33.8	0.0	100
DOSSO													
IEFA Boboye	111	0	0	6	1	27	207	0	0	179	173	0	352
IEFA Dosso	66	0	0	0	1	6	140	12	0	138	87	0	225
IEFA Douchi	51	0	0	3	5	21	126	0	0	121	85	0	206
Total DREN / Régi	228	0	0	9	7	54	473	12	0	438	345	0	783
% salles de classe	29.1	0.0	0.0	1.1	0.9	6.9	60.4	1.5	0.0	55.9	44.1	0.0	100
MARADI													
IEFA Maradi	203	0	0	4	20	19	313	14	0	337	236	0	573
IEFA Tessaoua	75	0	0	5	6	30	192	0	0	138	170	0	308
Total DREN / Régi	278	0	0	9	26	49	505	14	0	475	406	0	881
% salles de classe	31.6	0.0	0.0	1.0	3.0	5.6	57.3	1.6	0.0	53.9	46.1	0.0	100
NIAMEY													
Niamey FA 1	346	0	0	7	4	18	60	28	0	389	74	0	463

IV. CARACTERISTIQUES DES LOCAUX

IV.1 NATURE ET ETAT DES SALLES DE CLASSE

IV.1.1 NATURE ET ETAT DES MURS

IV.1.1.3 MEDERSA

	Nombre de salles de classe ayant les murs:									Nombre de salles de classe dont les murs sont :			Nb total de salles de classe *
	en dur	semi dur (banco...)	Paillotes	semi dur	banco terre stabilis	Paillotes améliorées	Paillotes ordinaires	Préfabriquées	Indéterminé	bon / acceptable	mauvais	Indéterminé	
Niamey FA 2	220	0	0	11	3	19	36	14	0	280	23	0	303
Niamey FA 3	115	0	0	0	0	3	26	5	0	111	38	0	149
Total DREN / Régi	681	0	0	18	7	40	122	47	0	780	135	0	915
% salles de classe	74.4	0.0	0.0	2.0	0.8	4.4	13.3	5.1	0.0	85.2	14.8	0.0	100

TAHOUA

IEFA Bouza	58	0	0	13	32	65	142	1	0	174	137	0	311
IEFA Konni	108	0	0	1	30	77	101	16	0	227	106	0	333
IEFA Tahoua Co	192	0	0	18	30	65	75	0	0	304	76	0	380
Total DREN / Régi	358	0	0	32	92	207	318	17	0	705	319	0	1 024
% salles de classe	35.0	0.0	0.0	3.1	9.0	20.2	31.1	1.7	0.0	68.8	31.2	0.0	100

TILLABERY

IEFA Filingué	63	0	0	8	19	63	170	1	0	109	215	0	324
IEFA Kollo	212	0	0	5	34	27	263	0	0	262	279	0	541
IEFA Téra	87	0	0	1	40	64	76	0	0	191	77	0	268
IEFA Tillabéry	132	0	0	28	54	37	73	5	0	225	104	0	329
Total DREN / Régi	494	0	0	42	147	191	582	6	0	787	675	0	1 462
% salles de classe	33.8	0.0	0.0	2.9	10.1	13.1	39.8	0.4	0.0	53.8	46.2	0.0	100

ZINDER

IEFA Gouré	60	0	0	9	5	16	108	0	0	86	112	0	198
IEFA Magaria	85	0	0	5	0	7	247	0	0	116	228	0	344
IEFA Mirriah	71	0	0	2	0	20	146	0	0	168	71	0	239
IEFA Tanout	29	0	0	9	9	3	66	0	0	46	70	0	116
IEFA Zinder	143	0	0	31	11	29	59	11	0	188	96	0	284

IV. CARACTERISTIQUES DES LOCAUX

IV.1 NATURE ET ETAT DES SALLES DE CLASSE

IV.1.1 NATURE ET ETAT DES MURS

IV.1.1.3 MEDERSA

		Nombre de salles de classe ayant les murs:								Nombre de salles de classe dont les murs sont :			Nb total de salles de classe *	
		en dur	semi dur (banco...)	Paillotes	semi dur	banco terre stabilis	Paillotes améliorées	Paillotes ordinaires	Préfabriquées	Indéterminé	bon / acceptable	mauvais		Indéterminé
Total DREN / Régi		388	0	0	56	25	75	626	11	0	604	577	0	1 181
% salles de classe		32.9	0.0	0.0	4.7	2.1	6.4	53.0	0.9	0.0	51.1	48.9	0.0	100
		Nombre de salles de classe ayant les murs:								Nombre de salles de classe dont les murs sont :			Nb total de salles de classe *	
		en dur	semi dur (banco...)	Paillotes	semi dur	banco terre stabilis	Paillotes améliorées	Paillotes ordinaires	Préfabriquées	Indéterminé	bon / acceptable	mauvais		Indéterminé
Total National		2 782	0	0	207	356	655	2 864	125	0	4 333	2 656	0	6 989
		39.8	0.0	0.0	3.0	5.1	9.4	41.0	1.8	0.0	62.0	38.0	0.0	100

IV. CARACTERISTIQUES DES LOCAUX

IV.1 NATURE ET ETAT DES SALLES DE CLASSE

IV.1.2 NATURE ET ETAT DES TOITURES

IV.1.2.1 PUBLIC+PRIVE+COMMUNAUTAIRE

	Nombre de salles de classe leur toiture en :				Nombre de salles de classe dont la toiture est:			Nb total de salles de classe *
	Tôle	Chaume	autre	Indéterminé	bon / acceptable	mauvais	Indéterminé	
AGADEZ								
Agadez Commun	387	48	19	0	395	59	0	454
Arlit	460	42	40	0	471	71	0	542
Bilma	87	10	32	0	101	28	0	129
IEFA Agadez	251	48	26	0	250	75	0	325
Tchirozérine	482	176	27	0	511	174	0	685
Total DREN / Régi	1 667	324	144	0	1 728	407	0	2 135
% Salles de classe	78.1	15.2	6.7	0.0	80.9	19.1	0.0	100
DIFFA								
Diffa Commune	146	38	26	0	141	69	0	210
Diffa Département	184	186	37	0	186	221	0	407
Goudoumaria	118	231	10	0	188	171	0	359
IEFA Diffa	132	207	60	0	197	202	0	399
Mainé Soroa	154	216	73	0	268	175	0	443
N'Gourti	28	115	5	0	110	38	0	148
N'Guigmi	120	67	5	0	138	54	0	192
Total DREN / Régi	882	1 060	216	0	1 228	930	0	2 158
% Salles de classe	40.9	49.1	10.0	0.0	56.9	43.1	0.0	100
DOSSO								
Boboye	326	232	157	0	453	262	0	715
Djoundjou	237	203	85	0	350	175	0	525
Dogon Kiria	96	163	68	0	213	114	0	327

IV. CARACTERISTIQUES DES LOCAUX

IV.1 NATURE ET ETAT DES SALLES DE CLASSE

IV.1.2 NATURE ET ETAT DES TOITURES

IV.1.2.1 PUBLIC+PRIVE+COMMUNAUTAIRE

	Nombre de salles de classe leur toiture en :				Nombre de salles de classe dont la toiture est:			Nb total de salles de classe *
	Tôle	Chaume	autre	Indéterminé	bon / acceptable	mauvais	Indéterminé	
Dosso Commune	287	79	105	0	315	156	0	471
Dosso Départem	234	251	307	0	450	342	0	792
Doutchi	474	411	68	0	707	246	0	953
Falmey	140	155	117	0	187	225	0	412
Falwel	113	101	20	0	132	102	0	234
Gaya	375	366	145	0	402	484	0	886
IEFA Boboye	118	56	178	0	173	179	0	352
IEFA Dosso	68	144	13	0	132	93	0	225
IEFA Doutchi	55	128	23	0	97	109	0	206
Loga	268	169	81	0	358	160	0	518
Mokko	260	235	147	0	412	230	0	642
Tibiri Doutchi	474	355	160	0	772	217	0	989
Total DREN / Régi	3 525	3 048	1 674	0	5 153	3 094	0	8 247
% Salles de classe	42.7	37.0	20.3	0.0	62.5	37.5	0.0	100

MARADI

Aguié	316	368	38	0	344	378	0	722
Dakoro	352	385	117	0	613	241	0	854
Dan Issa	214	220	119	0	351	202	0	553
Gazaoua	146	166	50	0	225	137	0	362
Guidan Roundji	324	402	118	0	512	332	0	844
IEFA Maradi	205	334	34	0	354	219	0	573
IEFA Tessaoua	78	182	48	0	121	187	0	308
Kanen Bakaché	219	296	53	0	216	352	0	568
Kornaka	276	430	117	0	395	428	0	823

IV. CARACTERISTIQUES DES LOCAUX

IV.1 NATURE ET ETAT DES SALLES DE CLASSE

IV.1.2 NATURE ET ETAT DES TOITURES

IV.1.2.1 PUBLIC+PRIVE+COMMUNAUTAIRE

	Nombre de salles de classe leur toiture en :				Nombre de salles de classe dont la toiture est:			Nb total de salles de classe *
	Tôle	Chaume	autre	Indéterminé	bon / acceptable	mauvais	Indéterminé	
Madarounfa	295	371	97	0	428	335	0	763
Maradi Commun	350	136	66	0	401	151	0	552
Maradi Commun	285	67	3	0	281	74	0	355
Mayahi	340	372	100	0	375	437	0	812
Ourafane	121	181	46	0	256	92	0	348
Tessaoua	407	401	59	0	623	244	0	867
Tibiri Gobir	350	252	153	0	504	251	0	755
Total DREN / Régi	4 278	4 563	1 218	0	5 999	4 060	0	10 059
% Salles de classe	42.5	45.4	12.1	0.0	59.6	40.4	0.0	100

NIAMEY

Niamey FA 1	388	29	46	0	396	67	0	463
Niamey FA 2	235	30	38	0	283	20	0	303
Niamey FA 3	130	9	10	0	120	29	0	149
Niamey I	690	91	42	0	725	98	0	823
Niamey II	537	132	26	0	485	210	0	695
Niamey III	648	15	42	0	604	101	0	705
Niamey IV	630	148	88	0	653	213	0	866
Niamey V	415	33	18	0	440	26	0	466
Total DREN / Régi	3 673	487	310	0	3 706	764	0	4 470
% Salles de classe	82.2	10.9	6.9	0.0	82.9	17.1	0.0	100

TAHOUA

Abalak	248	207	17	0	342	130	0	472
Allakaye	91	163	76	0	255	75	0	330
Bagaroua	73	124	72	0	177	92	0	269

IV. CARACTERISTIQUES DES LOCAUX

IV.1 NATURE ET ETAT DES SALLES DE CLASSE

IV.1.2 NATURE ET ETAT DES TOITURES

IV.1.2.1 PUBLIC+PRIVE+COMMUNAUTAIRE

	Nombre de salles de classe leur toiture en :				Nombre de salles de classe dont la toiture est:			Nb total de salles de classe *
	Tôle	Chaume	autre	Indéterminé	bon / acceptable	mauvais	Indéterminé	
Bambèye	216	288	59	0	409	154	0	563
Bangui	211	228	119	0	423	135	0	558
Birnin Konni	322	374	76	0	463	309	0	772
Bouza	201	373	95	0	475	194	0	669
IEFA Bouza	81	196	34	0	148	163	0	311
IEFA Konni	158	128	47	0	221	112	0	333
IEFA Tahoua Co	206	127	47	0	294	86	0	380
Illéla	368	346	176	0	539	351	0	890
Keïta	245	295	99	0	315	324	0	639
Madaoua	150	419	91	0	553	107	0	660
Malbaza	187	280	31	0	397	101	0	498
Tahoua Commun	354	125	57	0	408	128	0	536
Tahoua Départe	276	217	41	0	420	114	0	534
Tamaské	141	115	76	0	237	95	0	332
Tchintabaraden	242	196	43	0	374	107	0	481
Total DREN / Régi	3 770	4 201	1 256	0	6 450	2 777	0	9 227
% Salles de classe	40.9	45.5	13.6	0.0	69.9	30.1	0.0	100

TILLABERY

Ayorou	123	113	79	0	242	73	0	315
Balleyara	186	125	66	0	231	146	0	377
Banibangou	191	224	68	0	350	133	0	483
Bankilaré	185	223	140	0	289	259	0	548
Damana	223	132	58	0	344	69	0	413
Filingué	520	291	138	0	585	364	0	949

IV. CARACTERISTIQUES DES LOCAUX

IV.1 NATURE ET ETAT DES SALLES DE CLASSE

IV.1.2 NATURE ET ETAT DES TOITURES

IV.1.2.1 PUBLIC+PRIVE+COMMUNAUTAIRE

	Nombre de salles de classe leur toiture en :				Nombre de salles de classe dont la toiture est:			Nb total de salles de classe *
	Tôle	Chaume	autre	Indéterminé	bon / acceptable	mauvais	Indéterminé	
Gothèye	247	227	131	0	375	230	0	605
Hamdallaye	148	154	68	0	173	197	0	370
IEFA Filingué	72	80	172	0	104	220	0	324
IEFA Kollo	204	282	55	0	252	289	0	541
IEFA Téra	85	154	29	0	175	93	0	268
IEFA Tillabéry	162	101	66	0	214	115	0	329
Karma	200	122	87	0	253	156	0	409
Kollo	473	253	65	0	459	332	0	791
Ouallam 1	342	363	132	0	535	302	0	837
Say	263	230	167	0	309	351	0	660
Téra	358	375	68	0	613	188	0	801
Tillabéry Commun	144	45	49	0	209	29	0	238
Tillabéry Départem	302	214	103	0	361	258	0	619
Torodi	224	235	92	0	257	294	0	551
Total DREN / Régi	4 652	3 943	1 833	0	6 330	4 098	0	10 428
% Salles de classe	44.6	37.8	17.6	0.0	60.7	39.3	0.0	100

ZINDER

Belbédji	192	306	49	0	299	248	0	547
Birnin Kazoé	134	123	34	0	167	124	0	291
Damagaram Ta	219	135	47	0	262	139	0	401
Dungass	262	252	205	0	287	432	0	719
Gouré	217	299	15	0	345	186	0	531
Guidimouni	131	166	26	0	235	88	0	323
IEFA Gouré	64	95	39	0	83	115	0	198

IV. CARACTERISTIQUES DES LOCAUX

IV.1 NATURE ET ETAT DES SALLES DE CLASSE

IV.1.2 NATURE ET ETAT DES TOITURES

IV.1.2.1 PUBLIC+PRIVE+COMMUNAUTAIRE

	Nombre de salles de classe leur toiture en :				Nombre de salles de classe dont la toiture est:			Nb total de salles de classe *
	Tôle	Chaume	autre	Indéterminé	bon / acceptable	mauvais	Indéterminé	
IEFA Magaria	84	248	12	0	110	234	0	344
IEFA Mirriah	75	156	8	0	158	81	0	239
IEFA Tanout	37	75	4	0	48	68	0	116
IEFA Zinder	176	99	9	0	203	81	0	284
Kantché	160	164	55	0	227	152	0	379
Magaria	338	263	81	0	408	274	0	682
Matamèye	275	277	14	0	281	285	0	566
Mirriah	413	497	102	0	456	556	0	1 012
Sassoumbroum	98	188	47	0	111	222	0	333
Takiéta	76	452	40	0	472	96	0	568
Tanout	264	391	93	0	365	383	0	748
Tesker	51	132	39	0	68	154	0	222
Zinder Commun	314	160	36	0	361	149	0	510
Zinder Commun	447	160	22	0	412	217	0	629
Total DREN / Régi	4 027	4 638	977	0	5 358	4 284	0	9 642
% Salles de classe	41.8	48.1	10.1	0.0	55.6	44.4	0.0	100
Total National	Nombre de salles de classe ayant leur toiture en :				Nombre de salles de classe dont la toiture est :			Nb total de salles de classe *
	Tôle	Chaume	autre	Indéterminé	bon / acceptable	mauvais	Indéterminé	
	26 474	22 264	7 628	0	35 952	20 414	0	
	47.0	39.5	13.5	0.0	63.8	36.2	0.0	100

IV. CARACTERISTIQUES DES LOCAUX

IV.1 NATURE ET ETAT DES SALLES DE CLASSE

IV.1.2 NATURE ET ETAT DES TOITURES

IV.1.2.2 PUBLIC+COMMUNAUTAIRE

Nombre de salles de classe leur toiture en :				Nombre de salles de classe dont la toiture est:			Nb total de salles de classe *
Tôle	Chaume	autre	Indéterminé	bon / acceptable	mauvais	Indéterminé	

AGADEZ

Agadez Commun	361	46	19	0	367	59	0	426
Arlit	417	42	34	0	422	71	0	493
Bilma	87	10	32	0	101	28	0	129
IEFA Agadez	245	44	26	0	240	75	0	315
Tchirozérine	476	176	27	0	505	174	0	679
Total DREN / Régi	1 586	318	138	0	1 635	407	0	2 042
% Salles de classe	77.7	15.6	6.8	0.0	80.1	19.9	0.0	100

DIFFA

Diffa Commune	120	28	26	0	117	57	0	174
Diffa Département	184	186	37	0	186	221	0	407
Goudoumaria	118	231	10	0	188	171	0	359
IEFA Diffa	129	207	60	0	194	202	0	396
Mainé Soroa	154	216	73	0	268	175	0	443
N'Gourti	28	115	5	0	110	38	0	148
N'Guigmi	117	65	5	0	135	52	0	187
Total DREN / Régi	850	1 048	216	0	1 198	916	0	2 114
% Salles de classe	40.2	49.6	10.2	0.0	56.7	43.3	0.0	100

DOSSO

Boboye	326	232	157	0	453	262	0	715
Djoundjou	237	203	85	0	350	175	0	525
Dogon Kiria	96	163	68	0	213	114	0	327

IV. CARACTERISTIQUES DES LOCAUX

IV.1 NATURE ET ETAT DES SALLES DE CLASSE

IV.1.2 NATURE ET ETAT DES TOITURES

IV.1.2.2 PUBLIC+COMMUNAUTAIRE

	Nombre de salles de classe leur toiture en :				Nombre de salles de classe dont la toiture est:			Nb total de salles de classe *
	Tôle	Chaume	autre	Indéterminé	bon / acceptable	mauvais	Indéterminé	
Dosso Commune	251	77	96	0	273	151	0	424
Dosso Départem	234	251	307	0	450	342	0	792
Doutchi	468	411	68	0	701	246	0	947
Falmey	140	155	117	0	187	225	0	412
Falwel	113	101	20	0	132	102	0	234
Gaya	370	361	142	0	397	476	0	873
IEFA Boboye	118	56	178	0	173	179	0	352
IEFA Dosso	65	144	13	0	129	93	0	222
IEFA Doutchi	55	128	23	0	97	109	0	206
Loga	268	169	81	0	358	160	0	518
Mokko	260	235	147	0	412	230	0	642
Tibiri Doutchi	474	355	160	0	772	217	0	989
Total DREN / Régi	3 475	3 041	1 662	0	5 097	3 081	0	8 178
% Salles de classe	42.5	37.2	20.3	0.0	62.3	37.7	0.0	100

MARADI

Aguié	312	365	38	0	341	374	0	715
Dakoro	352	385	117	0	613	241	0	854
Dan Issa	214	220	119	0	351	202	0	553
Gazaoua	146	166	50	0	225	137	0	362
Guidan Roundji	324	401	118	0	511	332	0	843
IEFA Maradi	164	311	25	0	284	216	0	500
IEFA Tessaoua	66	182	48	0	109	187	0	296
Kanen Bakaché	219	296	53	0	216	352	0	568
Kornaka	276	430	117	0	395	428	0	823

IV. CARACTERISTIQUES DES LOCAUX

IV.1 NATURE ET ETAT DES SALLES DE CLASSE

IV.1.2 NATURE ET ETAT DES TOITURES

IV.1.2.2 PUBLIC+COMMUNAUTAIRE

	Nombre de salles de classe leur toiture en :				Nombre de salles de classe dont la toiture est:			Nb total de salles de classe *
	Tôle	Chaume	autre	Indéterminé	bon / acceptable	mauvais	Indéterminé	
Madarounfa	295	371	97	0	428	335	0	763
Maradi Commun	309	136	48	0	342	151	0	493
Maradi Commun	222	65	3	0	218	72	0	290
Mayahi	340	372	100	0	375	437	0	812
Ourafane	121	181	46	0	256	92	0	348
Tessaoua	406	398	59	0	622	241	0	863
Tibiri Gobir	344	242	153	0	488	251	0	739
Total DREN / Régi	4 110	4 521	1 191	0	5 774	4 048	0	9 822
% Salles de classe	41.8	46.0	12.1	0.0	58.8	41.2	0.0	100

NIAMEY

Niamey FA 1	215	26	41	0	216	66	0	282
Niamey FA 2	136	22	24	0	169	13	0	182
Niamey FA 3	55	9	7	0	53	18	0	71
Niamey I	428	83	32	0	447	96	0	543
Niamey II	389	116	15	0	326	194	0	520
Niamey III	532	14	35	0	480	101	0	581
Niamey IV	575	144	71	0	583	207	0	790
Niamey V	353	18	18	0	366	23	0	389
Total DREN / Régi	2 683	432	243	0	2 640	718	0	3 358
% Salles de classe	79.9	12.9	7.2	0.0	78.6	21.4	0.0	100

TAHOUA

Abalak	248	207	17	0	342	130	0	472
Allakaye	91	163	76	0	255	75	0	330
Bagaroua	73	124	72	0	177	92	0	269

IV. CARACTERISTIQUES DES LOCAUX

IV.1 NATURE ET ETAT DES SALLES DE CLASSE

IV.1.2 NATURE ET ETAT DES TOITURES

IV.1.2.2 PUBLIC+COMMUNAUTAIRE

	Nombre de salles de classe leur toiture en :				Nombre de salles de classe dont la toiture est:			Nb total de salles de classe *
	Tôle	Chaume	autre	Indéterminé	bon / acceptable	mauvais	Indéterminé	
Bambèye	216	288	59	0	409	154	0	563
Bangui	211	228	119	0	423	135	0	558
Birnin Konni	308	374	71	0	449	304	0	753
Bouza	200	373	95	0	474	194	0	668
IEFA Bouza	81	196	34	0	148	163	0	311
IEFA Konni	155	123	47	0	215	110	0	325
IEFA Tahoua Co	180	120	46	0	263	83	0	346
Illéla	368	346	176	0	539	351	0	890
Keïta	245	294	99	0	314	324	0	638
Madaoua	145	415	91	0	544	107	0	651
Malbaza	181	280	31	0	391	101	0	492
Tahoua Commun	330	119	57	0	384	122	0	506
Tahoua Départe	276	217	41	0	420	114	0	534
Tamaské	141	115	76	0	237	95	0	332
Tchintabaraden	242	196	43	0	374	107	0	481
Total DREN / Régi	3 691	4 178	1 250	0	6 358	2 761	0	9 119
% Salles de classe	40.5	45.8	13.7	0.0	69.7	30.3	0.0	100

TILLABERY

Ayorou	123	113	79	0	242	73	0	315
Balleyara	186	125	66	0	231	146	0	377
Banibangou	191	224	68	0	350	133	0	483
Bankilaré	185	223	140	0	289	259	0	548
Damana	223	132	58	0	344	69	0	413
Filingué	520	291	138	0	585	364	0	949

IV. CARACTERISTIQUES DES LOCAUX

IV.1 NATURE ET ETAT DES SALLES DE CLASSE

IV.1.2 NATURE ET ETAT DES TOITURES

IV.1.2.2 PUBLIC+COMMUNAUTAIRE

	Nombre de salles de classe leur toiture en :				Nombre de salles de classe dont la toiture est:			Nb total de salles de classe *
	Tôle	Chaume	autre	Indéterminé	bon / acceptable	mauvais	Indéterminé	
Gothèye	247	227	131	0	375	230	0	605
Hamdallaye	148	154	68	0	173	197	0	370
IEFA Filingué	72	80	172	0	104	220	0	324
IEFA Kollo	173	282	49	0	215	289	0	504
IEFA Téra	85	153	29	0	175	92	0	267
IEFA Tillabéry	135	99	66	0	187	113	0	300
Karma	200	122	87	0	253	156	0	409
Kollo	473	253	65	0	459	332	0	791
Ouallam 1	342	363	132	0	535	302	0	837
Say	263	230	167	0	309	351	0	660
Téra	353	375	68	0	608	188	0	796
Tillabéry Commun	144	45	49	0	209	29	0	238
Tillabéry Départem	302	214	103	0	361	258	0	619
Torodi	217	235	92	0	250	294	0	544
Total DREN / Régi	4 582	3 940	1 827	0	6 254	4 095	0	10 349
% Salles de classe	44.3	38.1	17.7	0.0	60.4	39.6	0.0	100

ZINDER

Belbédji	192	306	49	0	299	248	0	547
Birnin Kazoé	134	123	34	0	167	124	0	291
Damagaram Ta	219	135	47	0	262	139	0	401
Dungass	262	252	205	0	287	432	0	719
Gouré	210	298	13	0	335	186	0	521
Guidimouni	131	166	26	0	235	88	0	323
IEFA Gouré	64	95	39	0	83	115	0	198

IV. CARACTERISTIQUES DES LOCAUX

IV.1 NATURE ET ETAT DES SALLES DE CLASSE

IV.1.2 NATURE ET ETAT DES TOITURES

IV.1.2.2 PUBLIC+COMMUNAUTAIRE

	Nombre de salles de classe leur toiture en :				Nombre de salles de classe dont la toiture est:			Nb total de salles de classe *
	Tôle	Chaume	autre	Indéterminé	bon / acceptable	mauvais	Indéterminé	
IEFA Magaria	84	248	12	0	110	234	0	344
IEFA Mirriah	75	156	8	0	158	81	0	239
IEFA Tanout	37	75	4	0	48	68	0	116
IEFA Zinder	141	99	9	0	168	81	0	249
Kantché	160	164	55	0	227	152	0	379
Magaria	338	262	81	0	408	273	0	681
Matamèye	275	277	14	0	281	285	0	566
Mirriah	413	497	102	0	456	556	0	1 012
Sassoumbroum	98	188	47	0	111	222	0	333
Takiéta	76	452	40	0	472	96	0	568
Tanout	264	391	93	0	365	383	0	748
Tesker	51	132	39	0	68	154	0	222
Zinder Commun	274	154	36	0	321	143	0	464
Zinder Commun	387	160	22	0	352	217	0	569
Total DREN / Régi	3 885	4 630	975	0	5 213	4 277	0	9 490
% Salles de classe	40.9	48.8	10.3	0.0	54.9	45.1	0.0	100
Total National	Nombre de salles de classe ayant leur toiture en :				Nombre de salles de classe dont la toiture est :			Nb total de salles de classe *
	Tôle	Chaume	autre	Indéterminé	bon / acceptable	mauvais	Indéterminé	
	24 862	22 108	7 502	0	34 169	20 303	0	54 472
	45.6	40.6	13.8	0.0	62.7	37.3	0.0	100

IV. CARACTERISTIQUES DES LOCAUX

IV.1 NATURE ET ETAT DES SALLES DE CLASSE

IV.1.2 NATURE ET ETAT DES TOITURES

IV.1.2.3 MEDERSA

	Nombre de salles de classe leur toiture en :				Nombre de salles de classe dont la toiture est:			Nb total de salles de classe *
	Tôle	Chaume	autre	Indéterminé	bon / acceptable	mauvais	Indéterminé	
AGADEZ								
Bilma	17	0	2	0	17	2	0	19
IEFA Agadez	251	48	26	0	250	75	0	325
Total DREN / Régi	268	48	28	0	267	77	0	344
% Salles de classe	77.9	14.0	8.1	0.0	77.6	22.4	0.0	100
DIFFA								
IEFA Diffa	132	207	60	0	197	202	0	399
Total DREN / Régi	132	207	60	0	197	202	0	399
% Salles de classe	33.1	51.9	15.0	0.0	49.4	50.6	0.0	100
DOSSO								
IEFA Boboye	118	56	178	0	173	179	0	352
IEFA Dosso	68	144	13	0	132	93	0	225
IEFA Douchi	55	128	23	0	97	109	0	206
Total DREN / Régi	241	328	214	0	402	381	0	783
% Salles de classe	30.8	41.9	27.3	0.0	51.3	48.7	0.0	100
MARADI								
IEFA Maradi	205	334	34	0	354	219	0	573
IEFA Tessaoua	78	182	48	0	121	187	0	308
Total DREN / Régi	283	516	82	0	475	406	0	881
% Salles de classe	32.1	58.6	9.3	0.0	53.9	46.1	0.0	100
NIAMEY								
Niamey FA 1	388	29	46	0	396	67	0	463

IV. CARACTERISTIQUES DES LOCAUX

IV.1 NATURE ET ETAT DES SALLES DE CLASSE

IV.1.2 NATURE ET ETAT DES TOITURES

IV.1.2.3 MEDERSA

	Nombre de salles de classe leur toiture en :				Nombre de salles de classe dont la toiture est:			Nb total de salles de classe *
	Tôle	Chaume	autre	Indéterminé	bon / acceptable	mauvais	Indéterminé	
Niamey FA 2	235	30	38	0	283	20	0	303
Niamey FA 3	130	9	10	0	120	29	0	149
Total DREN / Régi	753	68	94	0	799	116	0	915
% Salles de classe	82.3	7.4	10.3	0.0	87.3	12.7	0.0	100

TAHOUA

IEFA Bouza	81	196	34	0	148	163	0	311
IEFA Konni	158	128	47	0	221	112	0	333
IEFA Tahoua Co	206	127	47	0	294	86	0	380
Total DREN / Régi	445	451	128	0	663	361	0	1 024
% Salles de classe	43.5	44.0	12.5	0.0	64.7	35.3	0.0	100

TILLABERY

IEFA Filingué	72	80	172	0	104	220	0	324
IEFA Kollo	204	282	55	0	252	289	0	541
IEFA Téra	85	154	29	0	175	93	0	268
IEFA Tillabéry	162	101	66	0	214	115	0	329
Total DREN / Régi	523	617	322	0	745	717	0	1 462
% Salles de classe	35.8	42.2	22.0	0.0	51.0	49.0	0.0	100

ZINDER

IEFA Gouré	64	95	39	0	83	115	0	198
IEFA Magaria	84	248	12	0	110	234	0	344
IEFA Mirriah	75	156	8	0	158	81	0	239
IEFA Tanout	37	75	4	0	48	68	0	116
IEFA Zinder	176	99	9	0	203	81	0	284

IV. CARACTERISTIQUES DES LOCAUX

IV.1 NATURE ET ETAT DES SALLES DE CLASSE

IV.1.2 NATURE ET ETAT DES TOITURES

IV.1.2.3 MEDERSA

	Nombre de salles de classe leur toiture en :				Nombre de salles de classe dont la toiture est:			Nb total de salles de classe *
	Tôle	Chaume	autre	Indéterminé	bon / acceptable	mauvais	Indéterminé	
Total DREN / Régi	436	673	72	0	602	579	0	1 181
% Salles de classe	36.9	57.0	6.1	0.0	51.0	49.0	0.0	100
Total National	Nombre de salles de classe ayant leur toiture en :				Nombre de salles de classe dont la toiture est :			Nb total de salles de classe *
	Tôle	Chaume	autre	Indéterminé	bon / acceptable	mauvais	Indéterminé	
	3 081	2 908	1 000	0	4 150	2 839	0	6 989
	44.1	41.6	14.3	0.0	59.4	40.6	0.0	100

IV. CARACTERISTIQUES ET ETAT DES LOCAUX

IV.2 SURFACE DES SALLES DE CLASSE

	Nombre de salles de classes :						Nb total de salles
	<40m ²	40-50m ²	50-60m ²	60-70m ²	>70m ²	Indetermi	
AGADEZ							
Agadez Commun	24	15	63	317	4	31	454
Arlit	48	25	21	357	29	62	542
Bilma	12	7	1	49	3	57	129
IEFA Agadez	34	21	9	207	5	49	325
Tchirozérine	106	37	9	270	11	252	685
Total DREN / R	224	105	103	1 200	52	451	2 135
% salles classes	10.5	4.9	4.8	56.2	2.4	21.1	100.0
DIFFA							
Diffa Commune	21	18	9	113	3	46	210
Diffa Départemen	151	27	6	159	7	57	407
Goudoumaria	26	177	9	102	5	40	359
IEFA Diffa	163	28	2	137	2	67	399
Mainé Soroa	141	27	0	127	11	137	443
N'Gourti	5	5	1	18	7	112	148
N'Guigmi	48	1	3	43	3	94	192
Total DREN / R	555	283	30	699	38	553	2 158
% salles classes	25.7	13.1	1.4	32.4	1.8	25.6	100.0
DOSSO							
Boboye	69	144	43	367	6	86	715
Djoundjou	76	91	32	227	11	88	525
Dogon Kiria	83	80	52	108	4	0	327
Dosso Commun	92	58	20	273	21	7	471
Dosso Départe	174	143	46	264	26	139	792
Doutchi	169	185	83	409	30	75	951
Falmey	111	44	25	171	17	44	412
Falwel	1	110	0	104	0	19	234
Gaya	131	212	49	439	2	53	886
IEFA Boboye	164	25	12	109	3	39	352
IEFA Dosso	33	22	22	122	0	26	225
IEFA Doutchi	64	30	2	79	4	27	206
Loga	99	102	33	253	3	28	518
Mokko	105	90	32	319	21	75	642
Tibiri Doutchi	61	65	28	256	502	77	989
Total DREN / R	1 432	1 401	479	3 500	650	783	8 245
% salles classes	17.4	17.0	5.8	42.4	7.9	9.5	100.0
MARADI							
Aguié	133	199	73	274	18	25	722
Dakoro	249	116	47	292	39	111	854
Dan Issa	167	99	44	160	19	64	553
Gazaoua	92	74	27	113	4	52	362

IV. CARACTERISTIQUES ET ETAT DES LOCAUX

IV.2 SURFACE DES SALLES DE CLASSE

	Nombre de salles de classes :						Nb total de salles
	<40m ²	40-50m ²	50-60m ²	60-70m ²	>70m ²	Indetermi	
Guidan Roudmj	166	144	125	264	32	113	844
IEFA Maradi	278	44	21	210	3	17	573
IEFA Tessaoua	143	15	4	34	2	110	308
Kanen Bakaché	180	157	16	197	6	12	568
Kornaka	227	141	55	261	31	108	823
Madarounfa	57	211	58	256	6	175	763
Maradi Commun	78	112	49	260	19	34	552
Maradi Commun	4	34	5	144	0	168	355
Mayahi	193	126	46	298	29	120	812
Ourafane	97	94	13	108	8	28	348
Tessaoua	238	119	58	282	22	148	867
Tibiri Gobir	155	177	42	253	14	114	755
Total DREN / R	2 457	1 862	683	3 406	252	1 399	10 059
% salles classes	24.4	18.5	6.8	33.9	2.5	13.9	100.0

NIAMEY

Niamey FA 1	16	40	16	331	20	40	463
Niamey FA 2	35	50	13	184	3	18	303
Niamey FA 3	9	19	4	61	8	48	149
Niamey I	25	24	86	456	63	169	823
Niamey II	15	62	29	290	3	296	695
Niamey III	43	17	48	510	5	82	705
Niamey IV	10	37	43	583	20	173	866
Niamey V	28	19	27	300	12	80	466
Total DREN / R	181	268	266	2 715	134	906	4 470
% salles classes	4.0	6.0	6.0	60.7	3.0	20.3	100.0

TAHOUA

Abalak	66	30	8	179	16	173	472
Allakaye	111	66	25	87	11	30	330
Bagaroua	110	51	20	79	1	8	269
Bambèye	135	139	47	165	19	58	563
Bangui	206	73	37	135	16	91	558
Birnin Konni	110	164	84	260	3	151	772
Bouza	279	97	35	167	31	60	669
IEFA Bouza	77	36	6	31	19	142	311
IEFA Konni	69	46	29	101	22	66	333
IEFA Tahoua Co	88	42	51	132	14	53	380
Illéla	193	143	116	304	54	80	890
Keita	175	56	54	173	22	159	639
Madaoua	31	61	23	100	250	195	660
Malbaza	87	130	39	197	20	25	498
Tahoua Commun	101	50	12	346	18	9	536
Tahoua Départ	89	50	14	175	3	203	534
Tamaské	92	23	29	86	25	77	332

IV. CARACTERISTIQUES ET ETAT DES LOCAUX

IV.2 SURFACE DES SALLES DE CLASSE

	Nombre de salles de classes :						Nb total de salles
	<40m ²	40-50m ²	50-60m ²	60-70m ²	>70m ²	Indetermi	
Tchintabaraden	141	48	22	200	31	39	481
Total DREN / R	2 160	1 305	651	2 917	575	1 619	9 227
% salles classes	23.4	14.1	7.1	31.6	6.2	17.5	100.0

TILLABERY

Ayorou	123	39	14	126	1	12	315
Balleyara	73	49	28	151	13	63	377
Banibangou	88	90	36	242	5	22	483
Bankilaré	145	87	50	134	37	95	548
Damana	31	51	70	233	12	16	413
Filingué	219	165	40	460	26	39	949
Gothèye	130	94	29	176	22	154	605
Hamdallaye	48	143	15	149	2	13	370
IEFA Filingué	184	58	12	32	6	32	324
IEFA Kollo	133	52	20	159	13	164	541
IEFA Téra	120	16	13	78	12	29	268
IEFA Tillabéry	140	17	18	145	3	6	329
Karma	53	38	22	108	182	6	409
Kollo	174	104	33	404	19	57	791
Ouallam 1	91	120	33	163	23	407	837
Say	201	81	31	213	25	109	660
Téra	247	78	54	292	9	121	801
Tillabéry Commun	18	12	2	82	117	6	237
Tillabéry Départe	206	59	43	252	9	50	619
Torodi	202	84	29	155	8	73	551
Total DREN / R	2 626	1 437	592	3 754	544	1 474	10 427
% salles classes	25.2	13.8	5.7	36.0	5.2	14.1	100.0

ZINDER

Belbédji	211	62	52	151	17	54	547
Birnin Kazoé	99	22	14	94	6	56	291
Damagaram Ta	117	60	39	163	9	12	400
Dungass	26	371	15	242	11	54	719
Gouré	101	20	2	72	8	328	531
Guidimouni	111	73	11	114	2	12	323
IEFA Gouré	61	25	12	53	9	38	198
IEFA Magaria	110	42	2	65	22	103	344
IEFA Mirriah	63	60	3	63	0	50	239
IEFA Tanout	60	14	0	36	3	3	116
IEFA Zinder	98	33	5	147	1	0	284
Kantché	126	60	16	150	3	24	379
Magaria	206	116	38	301	7	14	682
Matamèye	173	55	27	246	6	59	566
Mirriah	352	180	64	345	22	49	1 012
Sassoubroum	159	33	2	53	2	84	333

IV. CARACTERISTIQUES ET ETAT DES LOCAUX

IV.2 SURFACE DES SALLES DE CLASSE

	Nombre de salles de classes :						Nb total de salles
	<40m ²	40-50m ²	50-60m ²	60-70m ²	>70m ²	Indetermi	
Takiéta	58	37	10	52	82	329	568
Tanout	229	55	23	197	5	239	748
Tesker	96	12	6	23	6	79	222
Zinder Commun	117	49	15	214	27	88	510
Zinder Commun	79	35	11	201	2	301	629
Total DREN / R	2 652	1 414	367	2 982	250	1 976	9 641
% salles classes	27.5	14.7	3.8	30.9	2.6	20.5	100.0
Total National	Nombre de salles de classes :						Nb total de salles
	<40m ²	40-50m ²	50-60m ²	60-70m ²	>70m ²	Indetermi	
	12 287	8 075	3 171	21 173	2 495	9 161	56 362
	21.8	14.3	5.6	37.6	4.4	16.3	100.0

IV. CARACTERISTIQUES DES LOCAUX

IV.3 REPARTITION DES LOCAUX SELON L'ORIGINE DU FINANCEMENT

IV.3.1 ORIGINE DU FINANCEMENT DE LA CONSTRUCTION DES SALLES DE CLASSE(PUBLIC+COMMUNAUTAIRE)

	Salles de classe financées par :					Nbre total de salles de classe
	Etat	Autres sources	APE (1)	Col.locale	Indéterminé	
AGADEZ						
Agadez Commune	300	51	64	9	2	426
Arlit	279	80	96	28	10	493
Bilma	91	4	15	19	0	129
IEFA Agadez	119	103	73	13	7	315
Tchirozérine	288	193	170	21	7	679
Total DREN / Régi	1 077	431	418	90	26	2 042
% Salles de classe	52.7	21.1	20.5	4.4	1.3	100
DIFFA						
Diffa Commune	94	21	28	31	0	174
Diffa Département	157	23	219	8	0	407
Goudoumaria	103	14	232	10	0	359
IEFA Diffa	100	25	260	10	1	396
Mainé Soroa	131	20	283	5	4	443
N'Gourti	27	4	117	0	0	148
N'Guigmi	113	2	64	5	3	187
Total DREN / Régi	725	109	1 203	69	8	2 114
% Salles de classe	34.3	5.2	56.9	3.3	0.4	100
DOSSO						
Boboye	255	153	281	19	7	715
Djoundjou	183	24	258	28	32	525
Dogon Kiria	83	13	226	2	3	327
Dosso Commune	206	84	107	27	0	424
Dosso Département	156	199	400	36	1	792
Doutchi	306	79	451	54	57	947
Falmey	92	58	239	20	3	412
Falwel	92	15	120	6	1	234
Gaya	309	34	483	41	6	873
IEFA Boboye	90	33	214	9	6	352
IEFA Dosso	51	15	143	10	3	222
IEFA Doutchi	44	6	148	3	5	206
Loga	182	61	262	11	2	518
Mokko	121	181	310	23	7	642
Tibiri Doutchi	222	98	649	18	2	989
Total DREN / Régi	2 392	1 053	4 291	307	135	8 178
% Salles de classe	29.2	12.9	52.5	3.8	1.7	100
MARADI						
Aguié	243	54	399	16	3	715
Dakoro	234	104	454	58	4	854
Dan Issa	157	37	323	21	15	553

IV. CARACTERISTIQUES DES LOCAUX

IV.3 REPARTITION DES LOCAUX SELON L'ORIGINE DU FINANCEMENT

IV.3.1 ORIGINE DU FINANCEMENT DE LA CONSTRUCTION DES SALLES DE CLASSE(PUBLIC+COMMUNAUTAIRE)

	Salles de classe financées par :					Nbre total de salles de classe
	Etat	Autres sources	APE (1)	Col.locale	Indéterminé	
Gazaoua	121	17	218	6	0	362
Guidan Roundji	228	95	502	17	1	843
IEFA Maradi	142	19	324	14	1	500
IEFA Tessaoua	43	21	210	22	0	296
Kanen Bakaché	166	41	335	26	0	568
Kornaka	182	75	553	12	1	823
Madarounfa	182	108	461	12	0	763
Maradi Commune 1	283	39	164	7	0	493
Maradi Commune 2	182	29	64	15	0	290
Mayahi	213	121	449	24	5	812
Ourafane	85	30	227	5	1	348
Tessaoua	277	108	464	7	7	863
Tibiri Gobir	176	98	442	8	15	739
Total DREN / Régi	2 914	996	5 589	270	53	9 822
% Salles de classe	29.7	10.1	56.9	2.7	0.5	100

NIAMEY

Niamey FA 1	195	15	40	32	0	282
Niamey FA 2	142	5	24	9	2	182
Niamey FA 3	54	5	0	12	0	71
Niamey I	310	96	30	107	0	543
Niamey II	355	28	38	68	31	520
Niamey III	384	68	28	100	1	581
Niamey IV	422	86	120	157	5	790
Niamey V	288	64	17	16	4	389
Total DREN / Régi	2 150	367	297	501	43	3 358
% Salles de classe	64.0	10.9	8.8	14.9	1.3	100

TAHOUA

Abalak	147	102	218	3	2	472
Allakaye	73	7	240	10	0	330
Bagaroua	44	20	190	14	1	269
Bambèye	135	43	348	27	10	563
Bangui	170	25	347	16	0	558
Birnin Konni	223	57	458	11	4	753
Bouza	158	32	453	23	2	668
IEFA Bouza	52	9	234	16	0	311
IEFA Konni	71	58	177	14	5	325
IEFA Tahoua Commun	84	89	172	0	1	346
Illéla	273	75	494	43	5	890
Keita	181	68	378	11	0	638
Madaoua	104	29	512	4	2	651
Malbaza	127	23	314	20	8	492
Tahoua Commune	303	25	171	3	4	506

IV. CARACTERISTIQUES DES LOCAUX

IV.3 REPARTITION DES LOCAUX SELON L'ORIGINE DU FINANCEMENT

IV.3.1 ORIGINE DU FINANCEMENT DE LA CONSTRUCTION DES SALLES DE CLASSE(PUBLIC+COMMUNAUTAIRE)

	Salles de classe financées par :					Nbre total de salles de classe
	Etat	Autres sources	APE (1)	Col.locale	Indéterminé	
Tahoua Département	179	82	266	7	0	534
Tamaské	104	34	188	3	3	332
Tchintabaraden	162	71	232	6	10	481
Total DREN / Régi	2 590	849	5 392	231	57	9 119
% Salles de classe	28.4	9.3	59.1	2.5	0.6	100

TILLABERY

Ayorou	94	33	172	12	4	315
Balleyara	100	79	189	5	4	377
Banibangou	118	56	282	14	13	483
Bankilaré	83	113	344	6	2	548
Damana	108	96	187	10	12	413
Filingué	414	117	407	8	3	949
Gothèye	118	99	335	49	4	605
Hamdallaye	128	11	211	12	8	370
IEFA Filingué	38	26	246	4	10	324
IEFA Kollo	86	74	298	18	28	504
IEFA Téra	34	48	172	9	4	267
IEFA Tillabéry	36	77	169	16	2	300
Karma	151	40	202	14	2	409
Kollo	312	72	350	55	2	791
Ouallam 1	240	68	490	29	10	837
Say	126	120	381	30	3	660
Téra	274	66	436	20	0	796
Tillabéry Commune	97	78	56	1	6	238
Tillabéry Départemen	228	65	301	21	4	619
Torodi	92	89	315	24	24	544
Total DREN / Régi	2 877	1 427	5 543	357	145	10 349
% Salles de classe	27.8	13.8	53.6	3.4	1.4	100

ZINDER

Belbédji	169	9	359	9	1	547
Birnin Kazoé	106	22	154	9	0	291
Damagaram Takaya	127	82	183	8	1	401
Dungass	173	74	443	23	6	719
Gouré	152	48	310	2	9	521
Guidimouni	84	32	198	8	1	323
IEFA Gouré	41	34	123	0	0	198
IEFA Magaria	59	22	240	5	18	344
IEFA Mirriah	59	17	161	0	2	239
IEFA Tanout	18	20	73	0	5	116
IEFA Zinder	88	33	117	7	4	249
Kantché	94	39	238	8	0	379
Magaria	237	82	338	16	8	681

IV. CARACTERISTIQUES DES LOCAUX

IV.3 REPARTITION DES LOCAUX SELON L'ORIGINE DU FINANCEMENT

IV.3.1 ORIGINE DU FINANCEMENT DE LA CONSTRUCTION DES SALLES DE CLASSE(PUBLIC+COMMUNAUTAIRE)

	Salles de classe financées par :					Nbre total de salles de classe
	Etat	Autres sources	APE (1)	Col.locale	Indéterminé	
Matamèye	234	39	282	9	2	566
Mirriah	277	135	567	29	4	1 012
Sassoubroum	80	18	206	18	11	333
Takiéta	49	14	494	8	3	568
Tanout	217	62	443	26	0	748
Tesker	50	13	126	33	0	222
Zinder Commune 1	220	24	166	35	19	464
Zinder Commune 2	246	99	195	19	10	569
Total DREN / Régi	2 780	918	5 416	272	104	9 490
% Salles de classe	29.3	9.7	57.1	2.9	1.1	100
Total National	Salles de classe financées par :					Nbre total de salles de classe
	Etat	Autres sources	APE (1)	Col.locale	Indéterminé	
	17 505	6 150	28 149	2 097	571	54 472
	32.1	11.3	51.7	3.8	1.0	100

V. MOBILIERS ET EQUIPEMENTS DIDACTIQUES

V.1 EQUIPEMENTS COLLECTIFS

V.1.1 PUBLIC+PRIVE+COMMUNAUTAIRE

Table / Bureau de ma	Chaise maître	Tableau noir	Tableau chevalet	Dictionnaire Français	Dictionnaire Anglais	Atlas	Encyclopédie	Salles de classe
----------------------	---------------	--------------	------------------	-----------------------	----------------------	-------	--------------	------------------

AGADEZ

Agadez Commun	371	411	578	112	92	0	27	0	454
Arlit	499	440	769	65	147	0	27	0	542
Bilma	106	78	150	30	16	0	12	0	129
IEFA Agadez	287	240	423	83	34	0	21	0	325
Tchirozérine	525	494	879	193	113	0	67	0	685
Total DREN / Région	1 788	1 663	2 799	483	402	0	154	0	2 135

DIFFA

Diffa Commune	143	129	210	99	20	0	3	0	210
Diffa Département	473	147	323	200	13	0	12	0	407
Goudoumaria	209	94	208	121	19	0	1	0	359
IEFA Diffa	238	176	246	200	12	0	4	0	399
Mainé Soroa	234	152	300	182	19	0	16	0	443
N'Gourti	176	34	83	70	5	0	5	0	148
N'Guigmi	192	121	198	54	8	0	7	0	192
Total DREN / Région	1 665	853	1 568	926	96	0	48	0	2 158

DOSSO

Boboye	834	374	703	268	114	0	18	0	715
Djoundjou	464	149	316	154	45	0	11	0	525
Dogon Kiria	159	72	271	79	41	0	7	0	327
Dosso Commune	501	340	492	135	31	0	36	0	471
Dosso Département	496	274	572	404	46	0	15	0	792
Doutchi	990	485	947	273	115	0	23	0	953
Falmey	471	200	347	206	71	0	19	0	412
Falwel	103	105	206	111	20	0	3	0	234
Gaya	676	317	746	409	35	0	12	0	886
IEFA Boboye	146	118	208	214	24	0	9	0	352
IEFA Dosso	316	89	130	116	9	0	5	0	225
IEFA Doutchi	120	99	136	104	8	0	4	0	206
Loga	428	265	451	240	39	0	37	0	518
Mokko	448	428	684	276	48	0	12	0	642
Tibiri Doutchi	730	469	1 086	207	106	0	24	0	989
Total DREN / Région	6 882	3 784	7 295	3 196	752	0	235	0	8 247

MARADI

Aguié	543	452	618	199	148	0	55	0	722
Dakoro	492	315	727	274	36	0	12	0	854
Dan Issa	201	219	473	134	57	0	38	0	553
Gazaoua	334	162	325	67	33	0	5	0	362
Guidan Roundji	705	355	706	323	74	0	37	0	844
IEFA Maradi	260	262	442	264	28	0	8	0	573

V. MOBILIERS ET EQUIPEMENTS DIDACTIQUES

V.1 EQUIPEMENTS COLLECTIFS

V.1.1 PUBLIC+PRIVE+COMMUNAUTAIRE

	Table / Bureau de ma	Chaise maître	Tableau noir	Tableau chevalet	Dictionn aire Français	Dictionn aire Anglais	Atlas	Encyclo pédie	Salles de classe
IEFA Tessaoua	75	88	192	105	17	0	3	0	308
Kanen Bakaché	411	221	576	210	36	0	20	0	568
Kornaka	581	231	642	350	72	0	24	0	823
Madarounfa	633	374	553	303	130	0	37	0	763
Maradi Commun	281	340	524	214	66	0	18	0	552
Maradi Commun	247	315	447	143	77	0	17	0	355
Mayahi	833	497	640	226	151	0	103	0	812
Ourafane	223	116	208	139	33	0	13	0	348
Tessaoua	597	510	798	232	124	0	100	0	867
Tibiri Gobir	614	356	603	284	41	0	4	0	755
Total DREN / Régio	7 030	4 813	8 474	3 467	1 123	0	494	0	10 059

NIAMEY

Niamey FA 1	347	313	492	170	51	0	18	0	463
Niamey FA 2	328	249	330	111	31	0	4	0	303
Niamey FA 3	97	111	164	27	13	0	1	0	149
Niamey I	618	717	1 022	340	115	0	26	0	823
Niamey II	470	511	808	228	59	0	30	0	695
Niamey III	1 093	775	1 055	106	107	0	93	0	705
Niamey IV	600	564	942	261	79	0	23	0	866
Niamey V	580	461	687	124	50	0	42	0	466
Total DREN / Régio	4 133	3 701	5 500	1 367	505	0	237	0	4 470

TAHOUA

Abalak	376	303	459	193	44	0	15	0	472
Allakaye	121	60	242	123	16	0	9	0	330
Bagaroua	162	64	256	58	14	0	3	0	269
Bambèye	384	192	492	171	55	0	24	0	563
Bangui	310	172	439	201	46	0	20	0	558
Birnin Konni	382	343	688	248	52	0	52	0	772
Bouza	334	170	480	234	27	0	12	0	669
IEFA Bouza	78	53	160	127	3	0	4	0	311
IEFA Konni	114	154	260	125	15	0	0	0	333
IEFA Tahoua Com	173	178	328	185	20	0	3	0	380
Illéla	490	345	888	124	159	0	29	0	890
Keita	613	190	449	208	40	0	25	0	639
Madaoua	396	217	578	158	40	0	28	0	660
Malbaza	265	157	471	136	21	0	4	0	498
Tahoua Commun	290	292	543	128	31	0	8	0	536
Tahoua Départe	432	339	664	239	48	0	24	0	534
Tamaské	255	135	241	177	9	0	4	0	332
Tchintabaraden	576	330	447	223	55	0	40	0	481
Total DREN / Régio	5 751	3 694	8 085	3 058	695	0	304	0	9 227

TILLABERY

V. MOBILIERS ET EQUIPEMENTS DIDACTIQUES

V.1 EQUIPEMENTS COLLECTIFS

V.1.1 PUBLIC+PRIVE+COMMUNAUTAIRE

	Table / Bureau de ma	Chaise maître	Tableau noir	Tableau chevalet	Dictionn aire Français	Dictionn aire Anglais	Atlas	Encyclo pédie	Salles de classe
Ayorou	266	246	246	124	22	0	7	0	315
Balleyara	348	230	314	158	39	0	24	0	377
Banibangou	393	202	464	153	78	0	19	0	483
Bankilaré	238	182	387	286	73	0	15	0	548
Damana	452	246	434	132	95	0	30	0	413
Filingué	920	549	916	298	253	0	58	0	949
Gothèye	515	208	469	268	53	0	14	0	605
Hamdallaye	320	161	287	155	22	0	7	0	370
IEFA Filingué	107	44	120	123	8	0	2	0	324
IEFA Kollo	247	170	331	291	21	0	4	0	541
IEFA Téra	54	74	132	128	17	0	3	0	268
IEFA Tillabéry	185	128	278	148	21	0	4	0	329
Karma	253	151	355	134	32	0	14	0	409
Kollo	581	355	802	265	53	0	13	0	791
Ouallam 1	652	397	600	396	143	0	40	0	837
Say	570	239	440	388	124	0	22	0	660
Téra	627	306	678	321	149	0	25	0	801
Tillabéry Commun	172	135	220	82	21	0	7	0	238
Tillabéry Départeme	584	299	602	260	70	0	45	0	619
Torodi	550	218	408	232	65	0	13	0	551
Total DREN / Régio	8 034	4 540	8 483	4 342	1 359	0	366	0	10 428

ZINDER

Belbédji	368	185	475	110	123	0	39	0	547
Birnin Kazoé	430	114	243	109	41	0	11	0	291
Damagaram Tak	354	246	383	108	48	0	22	0	401
Dungass	643	388	514	224	89	0	45	0	719
Gouré	351	202	421	211	35	0	19	0	531
Guidimouni	150	137	231	120	23	0	7	0	323
IEFA Gouré	58	77	111	82	5	0	2	0	198
IEFA Magaria	127	101	151	133	14	0	3	0	344
IEFA Mirriah	145	96	167	72	16	0	7	0	239
IEFA Tanout	41	35	52	29	4	0	3	0	116
IEFA Zinder	163	191	280	69	21	0	19	0	284
Kantché	177	147	275	138	33	0	21	0	379
Magaria	440	301	662	196	55	0	34	0	682
Matamèye	391	388	507	194	86	0	46	0	566
Mirriah	469	479	686	338	144	0	54	0	1 012
Sassoumbroum	201	85	230	131	28	0	15	0	333
Takiéta	313	173	380	196	34	0	6	0	568
Tanout	517	359	558	275	122	0	76	0	748
Tesker	14	28	85	145	4	0	4	0	222

V. MOBILIERS ET EQUIPEMENTS DIDACTIQUES

V.1 EQUIPEMENTS COLLECTIFS

V.1.1 PUBLIC+PRIVE+COMMUNAUTAIRE

	Table / Bureau de ma	Chaise maître	Tableau noir	Tableau chevalet	Dictionn aire Français	Dictionn aire Anglais	Atlas	Encyclo pédie	Salles de classe
Zinder Commune	307	334	506	101	62	0	26	0	510
Zinder Commune	461	399	703	110	83	0	20	0	629
Total DREN / Régio	6 120	4 465	7 620	3 091	1 070	0	479	0	9 642

Total National	Table / Bureau de ma	Chaise maître	Tableau noir	Tableau chevalet	Dictionn aire Français	Dictionn aire Anglais	Atlas	Encyclo pédie	Salles de classe
	41 403	27 513	49 824	19 930	6 002	0	2 317	0	56 366

V. MOBILIERS ET EQUIPEMENTS DIDACTIQUES

V.1 EQUIPEMENTS COLLECTIFS

V.1.2 PUBLIC+COMMUNAUTAIRE

Table / Bureau de ma	Chaise maître	Tableau noir	Tableau chevalet	Dictionnaire Français	Dictionnaire Anglais	Atlas	Encyclopédie	Salles de classe
----------------------	---------------	--------------	------------------	-----------------------	----------------------	-------	--------------	------------------

AGADEZ

Agadez Commun	342	388	542	106	82	0	26	0	426
Arlit	451	386	692	63	87	0	23	0	493
Bilma	106	78	150	30	16	0	12	0	129
IEFA Agadez	283	236	414	83	33	0	20	0	315
Tchirozérine	519	487	873	193	107	0	63	0	679
Total DREN / Région	1 701	1 575	2 671	475	325	0	144	0	2 042

DIFFA

Diffa Commune	115	86	163	79	5	0	3	0	174
Diffa Département	473	147	323	200	13	0	12	0	407
Goudoumaria	209	94	208	121	19	0	1	0	359
IEFA Diffa	235	173	241	200	11	0	4	0	396
Mainé Soroa	234	152	300	182	19	0	16	0	443
N'Gourti	176	34	83	70	5	0	5	0	148
N'Guigmi	185	112	190	48	6	0	6	0	187
Total DREN / Région	1 627	798	1 508	900	78	0	47	0	2 114

DOSSO

Boboye	834	374	703	268	114	0	18	0	715
Djoundjou	464	149	316	154	45	0	11	0	525
Dogon Kiria	159	72	271	79	41	0	7	0	327
Dosso Commune	469	303	440	116	22	0	9	0	424
Dosso Département	496	274	572	404	46	0	15	0	792
Doutchi	984	479	938	272	112	0	22	0	947
Falmey	471	200	347	206	71	0	19	0	412
Falwel	103	105	206	111	20	0	3	0	234
Gaya	662	309	736	400	33	0	12	0	873
IEFA Boboye	146	118	208	214	24	0	9	0	352
IEFA Dosso	316	87	128	114	8	0	5	0	222
IEFA Doutchi	120	99	136	104	8	0	4	0	206
Loga	428	265	451	240	39	0	37	0	518
Mokko	448	428	684	276	48	0	12	0	642
Tibiri Doutchi	730	469	1 086	207	106	0	24	0	989
Total DREN / Région	6 830	3 731	7 222	3 165	737	0	207	0	8 178

MARADI

Aguié	534	443	605	198	145	0	53	0	715
Dakoro	492	315	727	274	36	0	12	0	854
Dan Issa	201	219	473	134	57	0	38	0	553
Gazaoua	334	162	325	67	33	0	5	0	362
Guidan Roundji	705	355	705	322	74	0	37	0	843
IEFA Maradi	210	200	338	258	19	0	2	0	500

V. MOBILIERS ET EQUIPEMENTS DIDACTIQUES

V.1 EQUIPEMENTS COLLECTIFS

V.1.2 PUBLIC+COMMUNAUTAIRE

	Table / Bureau de ma	Chaise maître	Tableau noir	Tableau chevalet	Dictionnaire Français	Dictionnaire Anglais	Atlas	Encyclopédie	Salles de classe
IEFA Tessaoua	67	78	180	104	16	0	3	0	296
Kanen Bakaché	411	221	576	210	36	0	20	0	568
Kornaka	581	231	642	350	72	0	24	0	823
Madarounfa	633	374	553	303	130	0	37	0	763
Maradi Commun	232	272	468	200	48	0	10	0	493
Maradi Commun	187	238	328	139	41	0	10	0	290
Mayahi	833	497	640	226	151	0	103	0	812
Ourafane	223	116	208	139	33	0	13	0	348
Tessaoua	594	507	794	232	123	0	99	0	863
Tibiri Gobir	601	338	585	282	38	0	3	0	739
Total DREN / Région	6 838	4 566	8 147	3 438	1 052	0	469	0	9 822

NIAMEY

Niamey FA 1	79	123	260	105	7	0	8	0	282
Niamey FA 2	190	120	194	70	10	0	1	0	182
Niamey FA 3	41	51	83	17	2	0	0	0	71
Niamey I	310	332	606	173	30	0	8	0	543
Niamey II	305	310	587	184	25	0	7	0	520
Niamey III	663	632	899	73	49	0	70	0	581
Niamey IV	525	464	839	242	52	0	16	0	790
Niamey V	510	370	585	90	31	0	28	0	389
Total DREN / Région	2 623	2 402	4 053	954	206	0	138	0	3 358

TAHOUA

Abalak	376	303	459	193	44	0	15	0	472
Allakaye	121	60	242	123	16	0	9	0	330
Bagaroua	162	64	256	58	14	0	3	0	269
Bambèye	384	192	492	171	55	0	24	0	563
Bangui	310	172	439	201	46	0	20	0	558
Birnin Konni	363	324	665	243	43	0	51	0	753
Bouza	333	169	480	234	27	0	12	0	668
IEFA Bouza	78	53	160	127	3	0	4	0	311
IEFA Konni	109	148	249	123	15	0	0	0	325
IEFA Tahoua Com	148	149	296	175	16	0	3	0	346
Illéla	490	345	888	124	159	0	29	0	890
Keita	612	189	449	208	40	0	25	0	638
Madaoua	388	212	570	155	40	0	28	0	651
Malbaza	259	151	459	130	20	0	4	0	492
Tahoua Commun	260	259	499	120	19	0	5	0	506
Tahoua Départe	432	339	664	239	48	0	24	0	534
Tamaské	255	135	241	177	9	0	4	0	332
Tchintabaraden	576	330	447	223	55	0	40	0	481
Total DREN / Région	5 656	3 594	7 955	3 024	669	0	300	0	9 119

TILLABERY

V. MOBILIERS ET EQUIPEMENTS DIDACTIQUES

V.1 EQUIPEMENTS COLLECTIFS

V.1.2 PUBLIC+COMMUNAUTAIRE

	Table / Bureau de ma	Chaise maître	Tableau noir	Tableau chevalet	Dictionn aire Français	Dictionn aire Anglais	Atlas	Encyclo pédie	Salles de classe
Ayorou	266	246	246	124	22	0	7	0	315
Balleyara	348	230	314	158	39	0	24	0	377
Banibangou	393	202	464	153	78	0	19	0	483
Bankilaré	238	182	387	286	73	0	15	0	548
Damana	452	246	434	132	95	0	30	0	413
Filingué	920	549	916	298	253	0	58	0	949
Gothèye	515	208	469	268	53	0	14	0	605
Hamdallaye	320	161	287	155	22	0	7	0	370
IEFA Filingué	107	44	120	123	8	0	2	0	324
IEFA Kollo	225	140	293	283	16	0	4	0	504
IEFA Téra	54	74	132	127	17	0	3	0	267
IEFA Tillabéry	161	99	237	145	19	0	3	0	300
Karma	253	151	355	134	32	0	14	0	409
Kollo	581	355	802	265	53	0	13	0	791
Ouallam 1	652	397	600	396	143	0	40	0	837
Say	570	239	440	388	124	0	22	0	660
Téra	622	301	673	321	149	0	25	0	796
Tillabéry Commun	172	135	220	82	21	0	7	0	238
Tillabéry Départeme	584	299	602	260	70	0	45	0	619
Torodi	544	206	402	228	62	0	13	0	544
Total DREN / Régio	7 977	4 464	8 393	4 326	1 349	0	365	0	10 349

ZINDER

Belbédji	368	185	475	110	123	0	39	0	547
Birnin Kazoé	430	114	243	109	41	0	11	0	291
Damagaram Tak	354	246	383	108	48	0	22	0	401
Dungass	643	388	514	224	89	0	45	0	719
Gouré	342	193	410	211	33	0	18	0	521
Guidimouni	150	137	231	120	23	0	7	0	323
IEFA Gouré	58	77	111	82	5	0	2	0	198
IEFA Magaria	127	101	151	133	14	0	3	0	344
IEFA Mirriah	145	96	167	72	16	0	7	0	239
IEFA Tanout	41	35	52	29	4	0	3	0	116
IEFA Zinder	140	160	241	68	20	0	18	0	249
Kantché	177	147	275	138	33	0	21	0	379
Magaria	439	300	662	194	54	0	33	0	681
Matamèye	391	388	507	194	86	0	46	0	566
Mirriah	469	479	686	338	144	0	54	0	1 012
Sassoumbroum	201	85	230	131	28	0	15	0	333
Takiéta	313	173	380	196	34	0	6	0	568
Tanout	517	359	558	275	122	0	76	0	748
Tesker	14	28	85	145	4	0	4	0	222

V. MOBILIERS ET EQUIPEMENTS DIDACTIQUES

V.1 EQUIPEMENTS COLLECTIFS

V.1.2 PUBLIC+COMMUNAUTAIRE

	Table / Bureau de ma	Chaise maître	Tableau noir	Tableau chevalet	Dictionn aire Français	Dictionn aire Anglais	Atlas	Encyclo pédie	Salles de classe
Zinder Commune	256	276	437	99	49	0	16	0	464
Zinder Commune	404	331	614	106	47	0	16	0	569
Total DREN / Régio	5 979	4 298	7 412	3 082	1 017	0	462	0	9 490

Total National	Table / Bureau de ma	Chaise maître	Tableau noir	Tableau chevalet	Dictionn aire Français	Dictionn aire Anglais	Atlas	Encyclo pédie	Salles de classe
	39 231	25 428	47 361	19 364	5 433	0	2 132	0	54 472

V. MOBILIERS ET EQUIPEMENTS DIDACTIQUES

V.1 EQUIPEMENTS COLLECTIFS

V.1.3 MEDERSA

	Table / Bureau de ma	Chaise maître	Tableau noir	Tableau chevalet	Dictionn aire Français	Dictionn aire Anglais	Atlas	Encyclo pédie	Salles de classe
--	----------------------------	------------------	-----------------	---------------------	------------------------------	-----------------------------	-------	------------------	------------------------

AGADEZ

Bilma	16	15	16	4	1	0	4	0	19
IEFA Agadez	287	240	423	83	34	0	21	0	325
Total DREN / Région	303	255	439	87	35	0	25	0	344

DIFFA

IEFA Diffa	238	176	246	200	12	0	4	0	399
Total DREN / Région	238	176	246	200	12	0	4	0	399

DOSSO

IEFA Boboye	146	118	208	214	24	0	9	0	352
IEFA Dosso	316	89	130	116	9	0	5	0	225
IEFA Doutchi	120	99	136	104	8	0	4	0	206
Total DREN / Région	582	306	474	434	41	0	18	0	783

MARADI

IEFA Maradi	260	262	442	264	28	0	8	0	573
IEFA Tessaoua	75	88	192	105	17	0	3	0	308
Total DREN / Région	335	350	634	369	45	0	11	0	881

NIAMEY

Niamey FA 1	347	313	492	170	51	0	18	0	463
Niamey FA 2	328	249	330	111	31	0	4	0	303
Niamey FA 3	97	111	164	27	13	0	1	0	149
Total DREN / Région	772	673	986	308	95	0	23	0	915

TAHOUA

IEFA Bouza	78	53	160	127	3	0	4	0	311
IEFA Konni	114	154	260	125	15	0	0	0	333
IEFA Tahoua Com	173	178	328	185	20	0	3	0	380
Total DREN / Région	365	385	748	437	38	0	7	0	1 024

TILLABERY

IEFA Filingué	107	44	120	123	8	0	2	0	324
IEFA Kollo	247	170	331	291	21	0	4	0	541
IEFA Téra	54	74	132	128	17	0	3	0	268
IEFA Tillabéry	185	128	278	148	21	0	4	0	329
Total DREN / Région	593	416	861	690	67	0	13	0	1 462

ZINDER

IEFA Gouré	58	77	111	82	5	0	2	0	198
IEFA Magaria	127	101	151	133	14	0	3	0	344
IEFA Mirriah	145	96	167	72	16	0	7	0	239
IEFA Tanout	41	35	52	29	4	0	3	0	116
IEFA Zinder	163	191	280	69	21	0	19	0	284
Total DREN / Région	534	500	761	385	60	0	34	0	1 181

V. MOBILIERS ET EQUIPEMENTS DIDACTIQUES

V.1 EQUIPEMENTS COLLECTIFS

V.1.3 MEDERSA

Table / Bureau de ma	Chaise maître	Tableau noir	Tableau chevalet	Dictionnaire Français	Dictionnaire Anglais	Atlas	Encyclopédie	Salles de classe
----------------------	---------------	--------------	------------------	-----------------------	----------------------	-------	--------------	------------------

**Total
National**

Table / Bureau de ma	Chaise maître	Tableau noir	Tableau chevalet	Dictionnaire Français	Dictionnaire Anglais	Atlas	Encyclopédie	Salles de classe
----------------------	---------------	--------------	------------------	-----------------------	----------------------	-------	--------------	------------------

3 722	3 061	5 149	2 910	393	0	135	0	6 989
-------	-------	-------	-------	-----	---	-----	---	-------

V. MOBILIERS ET EQUIPEMENTS DIDACTIQUES

V.1 EQUIPEMENTS COLLECTIFS

V.1.4 RURAL

Table / Bureau de ma	Chaise maître	Tableau noir	Tableau chevalet	Dictionnaire Français	Dictionnaire Anglais	Atlas	Encyclopédie	Salles de classe
----------------------	---------------	--------------	------------------	-----------------------	----------------------	-------	--------------	------------------

AGADEZ

Arlit	186	116	213	45	48	0	8	0	178
Bilma	84	65	122	24	14	0	11	0	100
IEFA Agadez	162	78	158	41	10	0	2	0	130
Tchirozérine	463	421	743	168	101	0	62	0	590
Total DREN / Régio	895	680	1 236	278	173	0	83	0	998

DIFFA

Diffa Département	473	147	323	200	13	0	12	0	407
Goudoumaria	209	94	208	121	19	0	1	0	359
IEFA Diffa	173	94	141	144	6	0	2	0	267
Mainé Soroa	200	108	235	170	16	0	14	0	380
N'Gourti	176	34	83	70	5	0	5	0	148
N'Guigmi	141	60	113	45	3	0	2	0	115
Total DREN / Régio	1 372	537	1 103	750	62	0	36	0	1 676

DOSSO

Boboye	638	286	566	206	98	0	15	0	560
Djoundjou	464	149	316	154	45	0	11	0	525
Dogon Kiria	159	72	271	79	41	0	7	0	327
Dosso Département	496	274	572	403	46	0	15	0	791
Doutchi	850	358	787	227	89	0	13	0	788
Falmey	471	200	347	206	71	0	19	0	412
Falwel	103	105	206	111	20	0	3	0	234
Gaya	529	225	533	335	26	0	11	0	689
IEFA Boboye	108	103	167	200	23	0	8	0	314
IEFA Dosso	229	64	85	84	5	0	5	0	164
IEFA Doutchi	102	81	110	88	5	0	2	0	173
Loga	199	131	231	89	21	0	17	0	227
Mokko	448	428	684	276	48	0	12	0	642
Tibiri Doutchi	730	469	1 086	207	106	0	24	0	989
Total DREN / Régio	5 526	2 945	5 961	2 665	644	0	162	0	6 835

MARADI

Aguié	489	377	534	186	129	0	41	0	634
Dakoro	453	277	628	268	29	0	9	0	761
Dan Issa	201	219	473	134	57	0	38	0	553
Gazaoua	334	162	325	67	33	0	5	0	362
Guidan Roundji	519	301	582	289	65	0	30	0	722
IEFA Maradi	99	69	159	135	6	0	1	0	278
IEFA Tessaoua	37	50	117	94	10	0	2	0	245
Kanen Bakaché	411	221	576	210	36	0	20	0	568
Kornaka	581	231	642	350	72	0	24	0	823

V. MOBILIERS ET EQUIPEMENTS DIDACTIQUES

V.1 EQUIPEMENTS COLLECTIFS

V.1.4 RURAL

	Table / Bureau de ma	Chaise maître	Tableau noir	Tableau chevalet	Dictionnaire Français	Dictionnaire Anglais	Atlas	Encyclopédie	Salles de classe
Madarounfa	617	357	527	291	126	0	36	0	727
Mayahi	753	467	593	215	147	0	98	0	774
Ourafane	223	116	208	139	33	0	13	0	348
Tessaoua	537	434	648	200	110	0	96	0	717
Tibiri Gobir	614	356	603	284	41	0	4	0	755
Total DREN / Régio	5 868	3 637	6 615	2 862	894	0	417	0	8 267

TAHOUA

Abalak	376	303	459	193	44	0	15	0	472
Allakaye	121	60	242	123	16	0	9	0	330
Bagaroua	162	64	256	58	14	0	3	0	269
Bambèye	384	192	492	171	55	0	24	0	563
Bangui	310	172	439	201	46	0	20	0	558
Birnin Konni	239	188	405	163	25	0	40	0	509
Bouza	290	135	400	222	20	0	10	0	599
IEFA Bouza	59	35	105	87	2	0	0	0	235
IEFA Konni	59	88	156	98	7	0	0	0	239
IEFA Tahoua Com	60	68	169	116	12	0	1	0	211
Illéla	284	236	588	89	110	0	12	0	626
Keita	570	162	383	180	37	0	14	0	543
Madaoua	278	96	315	97	21	0	21	0	368
Malbaza	265	157	471	136	21	0	4	0	498
Tahoua Départe	432	339	664	239	48	0	24	0	534
Tamaské	255	135	241	177	9	0	4	0	332
Tchintabaraden	451	250	320	168	40	0	37	0	355
Total DREN / Régio	4 595	2 680	6 105	2 518	527	0	238	0	7 241

TILLABERY

Ayorou	266	246	246	124	22	0	7	0	315
Balleyara	348	230	314	158	39	0	24	0	377
Banibangou	393	202	464	153	78	0	19	0	483
Bankilaré	238	182	387	286	73	0	15	0	548
Damana	452	246	434	132	95	0	30	0	413
Filingué	441	290	560	192	160	0	40	0	583
Gothèye	515	208	469	268	53	0	14	0	605
Hamdallaye	320	161	287	155	22	0	7	0	370
IEFA Filingué	99	33	102	92	6	0	2	0	233
IEFA Kollo	226	142	284	280	15	0	3	0	487
IEFA Téra	51	71	114	117	15	0	2	0	244
IEFA Tillabéry	154	89	230	133	15	0	3	0	275
Karma	253	151	355	134	32	0	14	0	409
Kollo	490	303	619	222	43	0	9	0	657
Ouallam 1	510	270	416	311	106	0	31	0	651

V. MOBILIERS ET EQUIPEMENTS DIDACTIQUES

V.1 EQUIPEMENTS COLLECTIFS

V.1.4 RURAL

	Table / Bureau de ma	Chaise maître	Tableau noir	Tableau chevalet	Dictionn aire Français	Dictionn aire Anglais	Atlas	Encyclo pédie	Salles de classe
Say	500	183	347	354	105	0	10	0	556
Téra	360	186	404	240	103	0	18	0	559
Tillabéry Départeme	584	299	602	260	70	0	45	0	619
Torodi	550	218	408	232	65	0	13	0	551
Total DREN / Régio	6 750	3 710	7 042	3 843	1 117	0	306	0	8 935

ZINDER

Belbédji	368	185	475	110	123	0	39	0	547
Birnin Kazoé	430	114	243	109	41	0	11	0	291
Damagaram Tak	354	246	383	108	48	0	22	0	401
Dungass	643	388	514	224	89	0	45	0	719
Gouré	301	151	315	205	28	0	15	0	463
Guidimouni	150	137	231	120	23	0	7	0	323
IEFA Gouré	45	61	91	68	4	0	2	0	170
IEFA Magaria	100	89	128	119	12	0	2	0	301
IEFA Mirriah	133	79	132	68	14	0	5	0	211
IEFA Tanout	38	29	47	24	3	0	1	0	100
IEFA Zinder	8	7	15	4	0	0	0	0	21
Kantché	177	147	275	138	33	0	21	0	379
Magaria	253	155	321	129	36	0	21	0	412
Matamèye	339	329	419	174	76	0	37	0	467
Mirriah	412	417	606	328	134	0	53	0	911
Sassoumbroum	201	85	230	131	28	0	15	0	333
Takiéta	313	173	380	196	34	0	6	0	568
Tanout	454	293	450	251	106	0	68	0	647
Tesker	14	28	85	145	4	0	4	0	222
Total DREN / Régio	4 733	3 113	5 340	2 651	836	0	374	0	7 486

Total National

Table / Bureau de ma	Chaise maître	Tableau noir	Tableau chevalet	Dictionn aire Français	Dictionn aire Anglais	Atlas	Encyclo pédie	Salles de classe
29 739	17 302	33 402	15 567	4 253	0	1 616	0	41 438

V. MOBILIERS ET EQUIPEMENTS DIDACTIQUES**V.2 DOCUMENTS PEDAGOGIQUES MIS A LA DISPOSITION DU MAÎTRE****V.2.1 PUBLIC+PRIVE+COMMUNAUTAIRE**

Inspection	CI	CP	CE1	CE2	CM1	CM2	Total
AGADEZ							
Agadez Commune							
Lecture	110	122	123	113	117	115	700
Grammaire	0	0	79	105	104	86	374
Conjugaiso	0	0	20	17	22	23	82
Maths	118	113	134	134	115	114	728
Arlit							
Lecture	177	148	127	139	118	132	841
Grammaire	0	0	59	54	100	65	278
Conjugaiso	0	0	26	22	23	26	97
Maths	153	126	120	132	126	129	786
Bilma							
Lecture	48	48	49	44	41	40	270
Grammaire	0	0	10	7	15	12	44
Conjugaiso	0	0	4	4	4	4	16
Maths	41	42	47	53	46	49	278
IEFA Agadez							
Lecture	94	81	82	72	90	69	488
Grammaire	0	0	34	18	21	19	92
Conjugaiso	0	0	16	14	14	11	55
Maths	91	83	82	72	76	76	480
Tchirozérine							
Lecture	292	269	254	227	198	183	1 423
Grammaire	0	0	79	72	61	67	279
Conjugaiso	0	0	49	39	40	28	156
Maths	263	230	286	249	239	222	1 489
Total DREN / R AGADEZ							
Lecture	721	668	635	595	564	539	3 722
Grammaire	0	0	261	256	301	249	1 067
Conjugaiso	0	0	115	96	103	92	406
Maths	666	594	669	640	602	590	3 761
DIFFA							
Diffa Commune							
Lecture	48	55	56	42	41	45	287
Grammaire	0	0	21	27	31	66	145
Conjugaiso	0	0	10	10	17	13	50
Maths	46	45	55	50	53	44	293
Diffa Département							
Lecture	249	157	138	181	139	150	1 014
Grammaire	0	0	78	150	95	169	492
Conjugaiso	0	0	50	38	45	29	162
Maths	170	126	156	261	188	130	1 031

V. MOBILIERS ET EQUIPEMENTS DIDACTIQUES**V.2 DOCUMENTS PEDAGOGIQUES MIS A LA DISPOSITION DU MAÎTRE****V.2.1 PUBLIC+PRIVE+COMMUNAUTAIRE**

Inspection	CI	CP	CE1	CE2	CM1	CM2	Total
Goudoumaria							
Lecture	85	157	68	74	67	67	518
Grammaire	0	0	76	72	47	46	241
Conjugaiso	0	0	8	10	11	8	37
Maths	104	60	69	73	58	58	422
IEFA Diffa							
Lecture	128	113	103	81	71	65	561
Grammaire	0	0	45	35	37	29	146
Conjugaiso	0	0	31	21	21	16	89
Maths	84	74	84	69	64	60	435
Mainé Soroa							
Lecture	133	124	98	101	74	66	596
Grammaire	0	0	33	24	24	25	106
Conjugaiso	0	0	23	15	18	13	69
Maths	116	89	99	86	77	77	544
N'Gourti							
Lecture	116	85	68	53	78	38	438
Grammaire	0	0	14	12	17	17	60
Conjugaiso	0	0	9	7	6	7	29
Maths	57	52	66	56	61	35	327
N'Guigmi							
Lecture	63	65	68	46	45	40	327
Grammaire	0	0	30	26	29	23	108
Conjugaiso	0	0	21	16	21	28	86
Maths	56	39	50	57	50	40	292
Total DREN / R DIFFA							
Lecture	822	756	599	578	515	471	3 741
Grammaire	0	0	297	346	280	375	1 298
Conjugaiso	0	0	152	117	139	114	522
Maths	633	485	579	652	551	444	3 344
DOSSO							
Boboye							
Lecture	396	293	291	279	244	267	1 770
Grammaire	0	0	109	111	84	105	409
Conjugaiso	0	0	41	50	30	30	151
Maths	248	223	364	342	295	305	1 777
Djoundjou							
Lecture	258	238	192	146	158	154	1 146
Grammaire	0	0	77	34	51	45	207
Conjugaiso	0	0	11	19	18	10	58
Maths	132	104	175	145	152	182	890

V. MOBILIERS ET EQUIPEMENTS DIDACTIQUES**V.2 DOCUMENTS PEDAGOGIQUES MIS A LA DISPOSITION DU MAÎTRE****V.2.1 PUBLIC+PRIVE+COMMUNAUTAIRE**

Inspection	CI	CP	CE1	CE2	CM1	CM2	Total
Dogon Kiria							
Lecture	128	104	105	103	93	104	637
Grammaire	0	0	83	88	104	69	344
Conjugaiso	0	0	24	24	26	13	87
Maths	81	70	101	104	100	102	558
Dosso Commune							
Lecture	104	90	106	101	91	92	584
Grammaire	0	0	303	111	195	101	710
Conjugaiso	0	0	80	53	48	52	233
Maths	95	88	122	119	111	141	676
Dosso Département							
Lecture	291	219	250	277	236	216	1 489
Grammaire	0	0	115	82	118	82	397
Conjugaiso	0	0	78	48	75	52	253
Maths	238	252	283	258	236	260	1 527
Doutchi							
Lecture	365	299	362	349	339	333	2 047
Grammaire	0	0	92	112	100	126	430
Conjugaiso	0	0	75	29	56	65	225
Maths	283	217	371	359	381	378	1 989
Falmey							
Lecture	192	146	171	147	142	125	923
Grammaire	0	0	69	46	24	34	173
Conjugaiso	0	0	16	30	20	17	83
Maths	143	113	168	157	134	151	866
Falwel							
Lecture	107	86	89	96	101	85	564
Grammaire	0	0	26	41	18	25	110
Conjugaiso	0	0	13	20	1	2	36
Maths	79	61	92	102	90	100	524
Gaya							
Lecture	297	227	270	250	245	231	1 520
Grammaire	0	0	230	154	186	159	729
Conjugaiso	0	0	89	65	89	84	327
Maths	214	184	305	280	268	252	1 503
IEFA Boboye							
Lecture	145	78	97	89	56	61	526
Grammaire	0	0	75	64	44	34	217
Conjugaiso	0	0	34	8	26	5	73
Maths	83	46	89	70	60	70	418

V. MOBILIERS ET EQUIPEMENTS DIDACTIQUES**V.2 DOCUMENTS PEDAGOGIQUES MIS A LA DISPOSITION DU MAÎTRE****V.2.1 PUBLIC+PRIVE+COMMUNAUTAIRE**

Inspection	CI	CP	CE1	CE2	CM1	CM2	Total
IEFA Dosso							
Lecture	105	42	46	46	32	31	302
Grammaire	0	0	43	41	42	21	147
Conjugaiso	0	0	19	16	13	15	63
Maths	57	46	47	49	32	34	265
IEFA Doutchi							
Lecture	80	128	81	71	41	32	433
Grammaire	0	0	27	15	23	70	135
Conjugaiso	0	0	21	9	2	18	50
Maths	88	46	36	37	36	36	279
Loga							
Lecture	206	178	207	187	233	199	1 210
Grammaire	0	0	67	48	107	43	265
Conjugaiso	0	0	24	39	24	16	103
Maths	169	150	211	208	209	223	1 170
Mokko							
Lecture	350	252	305	255	208	243	1 613
Grammaire	0	0	88	92	82	78	340
Conjugaiso	0	0	40	28	41	23	132
Maths	232	285	316	278	289	292	1 692
Tibiri Doutchi							
Lecture	461	376	384	324	354	364	2 263
Grammaire	0	0	273	136	210	134	753
Conjugaiso	0	0	23	58	61	34	176
Maths	262	226	385	345	308	307	1 833
Total DREN / R DOSSO							
Lecture	3 485	2 756	2 956	2 720	2 573	2 537	17 027
Grammaire	0	0	1 677	1 175	1 388	1 126	5 366
Conjugaiso	0	0	588	496	530	436	2 050
Maths	2 404	2 111	3 065	2 853	2 701	2 833	15 967
MARADI							
Aguié							
Lecture	389	352	426	369	371	295	2 202
Grammaire	0	0	85	100	100	112	397
Conjugaiso	0	0	58	52	58	56	224
Maths	301	358	461	380	420	347	2 267
Dakoro							
Lecture	309	281	301	301	311	231	1 734
Grammaire	0	0	233	139	232	183	787
Conjugaiso	0	0	68	43	61	18	190
Maths	346	316	306	305	293	248	1 814

V. MOBILIERS ET EQUIPEMENTS DIDACTIQUES**V.2 DOCUMENTS PEDAGOGIQUES MIS A LA DISPOSITION DU MAÎTRE****V.2.1 PUBLIC+PRIVE+COMMUNAUTAIRE**

Inspection	CI	CP	CE1	CE2	CM1	CM2	Total
Dan Issa							
Lecture	177	167	167	163	149	155	978
Grammaire	0	0	199	114	190	115	618
Conjugaiso	0	0	71	28	66	29	194
Maths	169	137	184	184	178	181	1 033
Gazaoua							
Lecture	231	176	162	193	182	107	1 051
Grammaire	0	0	147	108	77	71	403
Conjugaiso	0	0	48	52	36	37	173
Maths	130	249	155	180	150	126	990
Guidan Roumdji							
Lecture	551	433	411	314	398	391	2 498
Grammaire	0	0	446	204	448	170	1 268
Conjugaiso	0	0	98	83	104	67	352
Maths	497	411	493	407	349	409	2 566
IEFA Maradi							
Lecture	114	97	114	95	82	88	590
Grammaire	0	0	52	45	22	58	177
Conjugaiso	0	0	10	38	23	8	79
Maths	102	97	120	96	96	102	613
IEFA Tessaoua							
Lecture	90	76	73	60	53	44	396
Grammaire	0	0	20	20	19	16	75
Conjugaiso	0	0	4	5	8	6	23
Maths	66	53	78	56	53	46	352
Kanen Bakaché							
Lecture	223	206	183	166	159	174	1 111
Grammaire	0	0	423	248	330	218	1 219
Conjugaiso	0	0	75	82	49	37	243
Maths	241	211	201	189	172	193	1 207
Kornaka							
Lecture	372	327	347	289	267	265	1 867
Grammaire	0	0	253	226	196	167	842
Conjugaiso	0	0	94	71	62	70	297
Maths	320	254	396	295	298	293	1 856
Madarounfa							
Lecture	299	255	301	274	241	248	1 618
Grammaire	0	0	471	355	437	448	1 711
Conjugaiso	0	0	106	33	35	74	248
Maths	253	229	324	268	249	275	1 598

V. MOBILIERS ET EQUIPEMENTS DIDACTIQUES**V.2 DOCUMENTS PEDAGOGIQUES MIS A LA DISPOSITION DU MAÎTRE****V.2.1 PUBLIC+PRIVE+COMMUNAUTAIRE**

Inspection	CI	CP	CE1	CE2	CM1	CM2	Total
Maradi Commune 1							
Lecture	102	94	102	106	93	131	628
Grammaire	0	0	139	35	155	44	373
Conjugaiso	0	0	80	86	79	88	333
Maths	124	122	233	218	201	252	1 150
Maradi Commune 2							
Lecture	69	64	72	73	67	83	428
Grammaire	0	0	67	67	79	81	294
Conjugaiso	0	0	13	63	12	61	149
Maths	101	76	81	84	76	103	521
Mayahi							
Lecture	348	292	281	292	287	273	1 773
Grammaire	0	0	88	131	105	68	392
Conjugaiso	0	0	70	92	62	63	287
Maths	368	349	302	372	299	335	2 025
Ourafane							
Lecture	132	106	113	98	108	97	654
Grammaire	0	0	76	92	43	62	273
Conjugaiso	0	0	51	55	19	19	144
Maths	98	95	116	129	112	117	667
Tessaoua							
Lecture	344	325	304	295	314	301	1 883
Grammaire	0	0	108	78	98	83	367
Conjugaiso	0	0	66	134	90	88	378
Maths	278	291	324	316	310	353	1 872
Tibiri Gobir							
Lecture	366	275	316	288	240	266	1 751
Grammaire	0	0	87	66	79	90	322
Conjugaiso	0	0	104	14	37	12	167
Maths	320	200	270	286	226	260	1 562
Total DREN / R MARADI							
Lecture	4 116	3 526	3 673	3 376	3 322	3 149	21 162
Grammaire	0	0	2 894	2 028	2 610	1 986	9 518
Conjugaiso	0	0	1 016	931	801	733	3 481
Maths	3 714	3 448	4 044	3 765	3 482	3 640	22 093
NIAMEY							
Niamey FA 1							
Lecture	97	102	103	84	112	112	610
Grammaire	0	0	134	33	87	57	311
Conjugaiso	0	0	67	30	30	64	191
Maths	148	163	107	93	113	107	731

V. MOBILIERS ET EQUIPEMENTS DIDACTIQUES**V.2 DOCUMENTS PEDAGOGIQUES MIS A LA DISPOSITION DU MAÎTRE****V.2.1 PUBLIC+PRIVE+COMMUNAUTAIRE**

Inspection	CI	CP	CE1	CE2	CM1	CM2	Total
Niamey FA 2							
Lecture	127	126	135	115	117	118	738
Grammaire	0	0	40	33	46	35	154
Conjugaiso	0	0	33	17	29	18	97
Maths	73	56	95	86	88	89	487
Niamey FA 3							
Lecture	39	40	42	37	32	35	225
Grammaire	0	0	13	11	11	11	46
Conjugaiso	0	0	19	14	11	13	57
Maths	36	30	39	36	36	35	212
Niamey I							
Lecture	147	151	149	148	138	154	887
Grammaire	0	0	129	88	77	106	400
Conjugaiso	0	0	62	59	53	58	232
Maths	131	123	155	143	148	155	855
Niamey II							
Lecture	141	158	132	142	136	151	860
Grammaire	0	0	74	73	65	72	284
Conjugaiso	0	0	49	45	42	47	183
Maths	103	108	124	130	125	137	727
Niamey III							
Lecture	137	146	149	165	164	194	955
Grammaire	0	0	196	319	234	285	1 034
Conjugaiso	0	0	56	116	82	23	277
Maths	131	126	144	164	151	229	945
Niamey IV							
Lecture	178	178	183	160	159	177	1 035
Grammaire	0	0	74	82	119	107	382
Conjugaiso	0	0	29	30	35	38	132
Maths	143	137	186	187	204	225	1 082
Niamey V							
Lecture	111	114	103	101	104	105	638
Grammaire	0	0	247	154	215	183	799
Conjugaiso	0	0	74	77	75	79	305
Maths	105	96	116	113	125	130	685
Total DREN / R NIAMEY							
Lecture	977	1 015	996	952	962	1 046	5 948
Grammaire	0	0	907	793	854	856	3 410
Conjugaiso	0	0	389	388	357	340	1 474
Maths	870	839	966	952	990	1 107	5 724
TAHOUA							

V. MOBILIERS ET EQUIPEMENTS DIDACTIQUES**V.2 DOCUMENTS PEDAGOGIQUES MIS A LA DISPOSITION DU MAÎTRE****V.2.1 PUBLIC+PRIVE+COMMUNAUTAIRE**

Inspection	CI	CP	CE1	CE2	CM1	CM2	Total
Abalak							
Lecture	177	147	151	155	136	127	893
Grammaire	0	0	48	60	51	58	217
Conjugaiso	0	0	44	44	56	22	166
Maths	134	111	153	147	129	130	804
Allakaye							
Lecture	103	108	99	88	92	90	580
Grammaire	0	0	58	47	46	55	206
Conjugaiso	0	0	30	31	30	33	124
Maths	90	80	105	101	99	102	577
Bagaroua							
Lecture	123	109	85	105	85	69	576
Grammaire	0	0	52	58	70	59	239
Conjugaiso	0	0	31	38	33	30	132
Maths	63	94	97	148	68	60	530
Bambèye							
Lecture	287	269	231	266	248	246	1 547
Grammaire	0	0	57	62	63	76	258
Conjugaiso	0	0	29	28	29	34	120
Maths	189	160	268	284	241	272	1 414
Bangui							
Lecture	303	223	279	195	245	189	1 434
Grammaire	0	0	180	120	128	132	560
Conjugaiso	0	0	84	69	67	54	274
Maths	185	147	288	257	241	232	1 350
Birin Konni							
Lecture	215	218	235	313	214	206	1 401
Grammaire	0	0	117	177	118	164	576
Conjugaiso	0	0	21	18	22	32	93
Maths	195	158	276	344	211	205	1 389
Bouza							
Lecture	337	295	288	222	198	200	1 540
Grammaire	0	0	120	58	74	67	319
Conjugaiso	0	0	49	66	45	58	218
Maths	211	194	299	225	218	221	1 368
IEFA Bouza							
Lecture	93	70	89	48	49	33	382
Grammaire	0	0	30	67	34	52	183
Conjugaiso	0	0	7	7	20	17	51
Maths	76	108	65	60	43	50	402

V. MOBILIERS ET EQUIPEMENTS DIDACTIQUES**V.2 DOCUMENTS PEDAGOGIQUES MIS A LA DISPOSITION DU MAÎTRE****V.2.1 PUBLIC+PRIVE+COMMUNAUTAIRE**

Inspection	CI	CP	CE1	CE2	CM1	CM2	Total
IEFA Konni							
Lecture	98	65	109	73	48	68	461
Grammaire	0	0	37	95	70	62	264
Conjugaiso	0	0	35	21	70	48	174
Maths	105	39	87	52	65	76	424
IEFA Tahoua Commune							
Lecture	137	91	80	70	69	55	502
Grammaire	0	0	41	37	43	27	148
Conjugaiso	0	0	25	22	24	16	87
Maths	75	123	87	73	70	82	510
Illéla							
Lecture	313	293	289	296	254	268	1 713
Grammaire	0	0	174	137	141	151	603
Conjugaiso	0	0	91	77	82	65	315
Maths	245	229	322	330	267	291	1 684
Keita							
Lecture	275	211	205	221	153	172	1 237
Grammaire	0	0	116	71	128	65	380
Conjugaiso	0	0	57	52	62	57	228
Maths	216	193	252	207	144	206	1 218
Madaoua							
Lecture	169	155	148	187	133	149	941
Grammaire	0	0	169	193	110	276	748
Conjugaiso	0	0	65	30	30	17	142
Maths	173	90	138	186	147	130	864
Malbaza							
Lecture	163	164	179	189	133	128	956
Grammaire	1	1	75	75	83	50	285
Conjugaiso	0	1	34	32	37	30	134
Maths	159	120	207	214	134	148	982
Tahoua Commune							
Lecture	111	91	93	104	84	87	570
Grammaire	0	0	128	89	136	85	438
Conjugaiso	0	0	106	41	59	58	264
Maths	88	78	106	111	97	110	590
Tahoua Département							
Lecture	214	199	206	188	180	190	1 177
Grammaire	0	0	69	79	89	76	313
Conjugaiso	0	0	54	43	49	31	177
Maths	177	171	229	218	184	195	1 174

V. MOBILIERS ET EQUIPEMENTS DIDACTIQUES**V.2 DOCUMENTS PEDAGOGIQUES MIS A LA DISPOSITION DU MAÎTRE****V.2.1 PUBLIC+PRIVE+COMMUNAUTAIRE**

Inspection	CI	CP	CE1	CE2	CM1	CM2	Total
Tamaské							
Lecture	90	85	84	70	61	63	453
Grammaire	0	0	41	41	46	45	173
Conjugaiso	0	0	5	7	6	5	23
Maths	85	81	106	96	74	81	523
Tchintabaraden							
Lecture	315	185	177	152	165	152	1 146
Grammaire	0	1	76	64	73	38	252
Conjugaiso	0	0	60	35	24	30	149
Maths	199	148	210	184	155	155	1 051
Total DREN / R TAHOUA							
Lecture	3 523	2 978	3 027	2 942	2 547	2 492	17 509
Grammaire	1	2	1 588	1 530	1 503	1 538	6 162
Conjugaiso	0	1	827	661	745	637	2 871
Maths	2 665	2 324	3 295	3 237	2 587	2 746	16 854
TILLABERY							
Ayorou							
Lecture	175	150	117	85	90	95	712
Grammaire	0	0	23	38	15	35	111
Conjugaiso	0	0	15	13	15	12	55
Maths	112	81	105	83	103	75	559
Balleyara							
Lecture	341	123	123	125	95	90	897
Grammaire	0	0	101	70	80	68	319
Conjugaiso	0	0	58	35	26	44	163
Maths	103	86	110	126	125	88	638
Banibangou							
Lecture	236	146	189	148	135	141	995
Grammaire	0	0	41	41	64	68	214
Conjugaiso	0	0	22	21	51	54	148
Maths	137	104	189	157	149	147	883
Bankilaré							
Lecture	159	136	143	114	117	120	789
Grammaire	0	0	15	16	35	26	92
Conjugaiso	0	0	16	11	7	19	53
Maths	129	119	150	132	114	115	759
Damana							
Lecture	228	181	159	150	145	129	992
Grammaire	0	0	107	85	129	66	387
Conjugaiso	0	0	89	32	26	50	197
Maths	158	144	166	145	138	127	878

V. MOBILIERS ET EQUIPEMENTS DIDACTIQUES**V.2 DOCUMENTS PEDAGOGIQUES MIS A LA DISPOSITION DU MAÎTRE****V.2.1 PUBLIC+PRIVE+COMMUNAUTAIRE**

Inspection	CI	CP	CE1	CE2	CM1	CM2	Total
Filingué							
Lecture	362	321	411	376	350	312	2 132
Grammaire	0	0	124	117	123	122	486
Conjugaiso	0	0	87	86	92	87	352
Maths	307	268	400	387	358	314	2 034
Gothève							
Lecture	245	249	223	205	184	177	1 283
Grammaire	0	0	117	94	81	100	392
Conjugaiso	0	0	107	144	78	62	391
Maths	177	151	239	208	195	191	1 161
Hamdallaye							
Lecture	162	109	128	140	93	94	726
Grammaire	0	0	97	70	56	42	265
Conjugaiso	0	0	27	18	22	22	89
Maths	93	87	143	189	106	101	719
IEFA Filingué							
Lecture	120	100	65	46	37	43	411
Grammaire	0	0	89	68	38	29	224
Conjugaiso	0	0	18	22	18	17	75
Maths	62	44	50	41	37	37	271
IEFA Kollo							
Lecture	271	210	207	181	92	76	1 037
Grammaire	0	0	155	141	184	74	554
Conjugaiso	0	0	61	68	83	28	240
Maths	114	88	170	181	89	84	726
IEFA Téra							
Lecture	66	42	53	44	41	33	279
Grammaire	0	0	41	70	2	25	138
Conjugaiso	0	0	15	17	2	1	35
Maths	110	90	51	45	35	38	369
IEFA Tillabéry							
Lecture	177	115	119	92	56	65	624
Grammaire	0	0	33	37	24	17	111
Conjugaiso	0	0	30	29	30	11	100
Maths	99	62	139	65	58	74	497
Karma							
Lecture	107	105	126	109	106	82	635
Grammaire	0	0	94	101	108	72	375
Conjugaiso	0	0	83	64	76	44	267
Maths	110	115	132	110	104	98	669

V. MOBILIERS ET EQUIPEMENTS DIDACTIQUES**V.2 DOCUMENTS PEDAGOGIQUES MIS A LA DISPOSITION DU MAÎTRE****V.2.1 PUBLIC+PRIVE+COMMUNAUTAIRE**

Inspection	CI	CP	CE1	CE2	CM1	CM2	Total
Kollo							
Lecture	249	245	227	228	205	207	1 361
Grammaire	0	0	127	170	93	145	535
Conjugaiso	0	0	79	95	48	47	269
Maths	229	199	259	290	251	249	1 477
Ouallam 1							
Lecture	349	283	335	279	303	241	1 790
Grammaire	0	0	159	142	127	94	522
Conjugaiso	0	0	100	98	95	100	393
Maths	349	270	320	290	287	262	1 778
Say							
Lecture	231	216	208	202	189	197	1 243
Grammaire	0	0	87	64	73	74	298
Conjugaiso	0	0	39	18	36	26	119
Maths	212	183	204	186	187	182	1 154
Téra							
Lecture	335	274	290	296	265	268	1 728
Grammaire	0	0	192	170	135	140	637
Conjugaiso	0	0	101	72	72	63	308
Maths	388	269	336	321	286	274	1 874
Tillabéry Commune							
Lecture	76	59	79	72	57	56	399
Grammaire	0	0	36	90	17	92	235
Conjugaiso	0	0	3	6	2	34	45
Maths	76	55	64	72	65	51	383
Tillabéry Département							
Lecture	294	254	255	228	213	203	1 447
Grammaire	0	0	102	102	78	84	366
Conjugaiso	0	0	73	62	57	57	249
Maths	258	229	257	237	212	276	1 469
Torodi							
Lecture	185	184	174	192	172	152	1 059
Grammaire	0	0	97	100	119	57	373
Conjugaiso	0	0	101	65	65	62	293
Maths	179	154	168	151	161	137	950
Total DREN / R TILLABERY							
Lecture	4 368	3 502	3 631	3 312	2 945	2 781	20 539
Grammaire	0	0	1 837	1 786	1 581	1 430	6 634
Conjugaiso	0	0	1 124	976	901	840	3 841
Maths	3 402	2 798	3 652	3 416	3 060	2 920	19 248

ZINDER

V. MOBILIERS ET EQUIPEMENTS DIDACTIQUES**V.2 DOCUMENTS PEDAGOGIQUES MIS A LA DISPOSITION DU MAÎTRE****V.2.1 PUBLIC+PRIVE+COMMUNAUTAIRE**

Inspection	CI	CP	CE1	CE2	CM1	CM2	Total
Belbédji							
Lecture	242	177	196	178	174	168	1 135
Grammaire	0	0	280	379	235	232	1 126
Conjugaiso	0	0	64	68	69	79	280
Maths	204	189	204	167	178	155	1 097
Birnin Kazoé							
Lecture	104	110	101	91	87	81	574
Grammaire	0	0	25	28	15	20	88
Conjugaiso	0	0	13	11	10	6	40
Maths	110	112	114	101	99	91	627
Damagaram Takaya							
Lecture	146	129	114	112	104	103	708
Grammaire	0	0	65	50	51	63	229
Conjugaiso	0	0	43	40	40	40	163
Maths	101	104	113	125	106	115	664
Dungass							
Lecture	251	239	228	210	205	184	1 317
Grammaire	0	0	122	94	113	68	397
Conjugaiso	0	0	31	33	35	29	128
Maths	212	184	234	221	216	206	1 273
Gouré							
Lecture	220	181	165	161	151	155	1 033
Grammaire	0	0	99	94	82	89	364
Conjugaiso	0	0	60	44	52	39	195
Maths	154	145	176	170	149	176	970
Guidimouni							
Lecture	69	71	79	61	54	63	397
Grammaire	0	0	167	131	96	102	496
Conjugaiso	0	0	106	95	85	91	377
Maths	88	79	79	73	71	51	441
IEFA Gouré							
Lecture	61	48	40	43	26	23	241
Grammaire	0	0	31	36	22	21	110
Conjugaiso	0	0	19	9	4	2	34
Maths	34	29	37	35	31	31	197
IEFA Magaria							
Lecture	103	168	90	64	46	45	516
Grammaire	0	0	74	48	55	27	204
Conjugaiso	0	0	32	30	19	10	91
Maths	75	120	69	57	50	48	419

V. MOBILIERS ET EQUIPEMENTS DIDACTIQUES**V.2 DOCUMENTS PEDAGOGIQUES MIS A LA DISPOSITION DU MAÎTRE****V.2.1 PUBLIC+PRIVE+COMMUNAUTAIRE**

Inspection	CI	CP	CE1	CE2	CM1	CM2	Total
IEFA Mirriah							
Lecture	95	76	67	60	52	55	405
Grammaire	0	0	49	30	30	24	133
Conjugaiso	0	0	19	21	18	14	72
Maths	45	34	49	74	58	58	318
IEFA Tanout							
Lecture	58	23	32	29	24	32	198
Grammaire	0	0	23	22	17	27	89
Conjugaiso	0	0	17	14	10	16	57
Maths	25	23	28	42	51	35	204
IEFA Zinder							
Lecture	53	50	45	54	50	36	288
Grammaire	0	0	221	135	150	151	657
Conjugaiso	0	0	22	31	31	27	111
Maths	53	42	48	50	56	58	307
Kantché							
Lecture	99	100	97	98	82	95	571
Grammaire	0	0	184	208	92	82	566
Conjugaiso	0	0	1	16	8	12	37
Maths	95	77	98	114	97	98	579
Magaria							
Lecture	227	211	186	184	176	178	1 162
Grammaire	0	0	354	438	308	404	1 504
Conjugaiso	0	0	120	101	81	96	398
Maths	200	184	235	208	238	218	1 283
Matamèye							
Lecture	207	187	185	176	135	165	1 055
Grammaire	0	0	38	39	31	34	142
Conjugaiso	0	0	32	31	27	34	124
Maths	189	187	218	194	184	167	1 139
Mirriah							
Lecture	314	299	294	267	232	241	1 647
Grammaire	0	0	181	170	178	184	713
Conjugaiso	0	0	185	172	130	128	615
Maths	256	261	326	292	284	284	1 703
Sassoumbroum							
Lecture	115	97	73	79	64	64	492
Grammaire	0	0	37	42	14	40	133
Conjugaiso	0	0	36	55	30	30	151
Maths	128	104	82	100	78	71	563

V. MOBILIERS ET EQUIPEMENTS DIDACTIQUES

V.2 DOCUMENTS PEDAGOGIQUES MIS A LA DISPOSITION DU MAÎTRE

V.2.1 PUBLIC+PRIVE+COMMUNAUTAIRE

Inspection	CI	CP	CE1	CE2	CM1	CM2	Total
Takiéta							
Lecture	178	157	139	138	98	101	811
Grammaire	0	0	42	41	26	26	135
Conjugaiso	0	0	29	24	19	15	87
Maths	121	127	136	122	98	94	698
Tanout							
Lecture	440	421	347	341	302	288	2 139
Grammaire	0	0	186	96	134	143	559
Conjugaiso	0	0	72	71	44	45	232
Maths	275	248	365	382	322	305	1 897
Tesker							
Lecture	90	76	62	52	50	45	375
Grammaire	0	0	26	17	17	15	75
Conjugaiso	0	0	16	13	14	12	55
Maths	89	69	67	60	47	50	382
Zinder Commune 1							
Lecture	80	88	69	89	75	84	485
Grammaire	0	0	298	183	280	253	1 014
Conjugaiso	0	0	84	159	109	63	415
Maths	75	79	89	96	88	102	529
Zinder Commune 2							
Lecture	99	103	99	102	85	90	578
Grammaire	0	0	39	39	40	48	166
Conjugaiso	0	0	20	20	18	25	83
Maths	94	103	115	110	99	137	658
Total DREN / R ZINDER							
Lecture	3 251	3 011	2 708	2 589	2 272	2 296	16 127
Grammaire	0	0	2 541	2 320	1 986	2 053	8 900
Conjugaiso	0	0	1 021	1 058	853	813	3 745
Maths	2 623	2 500	2 882	2 793	2 600	2 550	15 948
Total National							
	CI	CP	CE1	CE2	CM1	CM2	Total
Lecture	21 263	18 212	18 225	17 064	15 700	15 311	105 775
Grammaire	1	2	12 002	10 234	10 503	9 613	42 355
Conjugaiso	0	1	5 232	4 723	4 429	4 005	18 390
Maths	16 977	15 099	19 152	18 308	16 573	16 830	102 939

V. MOBILIERS ET EQUIPEMENTS DIDACTIQUES**V.2 DOCUMENTS PEDAGOGIQUES MIS A LA DISPOSITION DU MAÎTRE****V.2.2 PUBLIC+COMMUNAUTAIRE**

Inspection	CI	CP	CE1	CE2	CM1	CM2	Total
AGADEZ							
Agadez Commune							
Lecture	103	115	116	105	109	109	657
Grammaire	0	0	71	97	96	79	343
Conjugaiso	0	0	14	11	16	17	58
Maths	110	105	126	126	107	107	681
Arlit							
Lecture	167	139	116	128	108	122	780
Grammaire	0	0	56	52	92	55	255
Conjugaiso	0	0	24	20	20	22	86
Maths	144	117	110	121	116	117	725
Bilma							
Lecture	48	48	49	44	41	40	270
Grammaire	0	0	10	7	15	12	44
Conjugaiso	0	0	4	4	4	4	16
Maths	41	42	47	53	46	49	278
IEFA Agadez							
Lecture	93	80	81	71	89	68	482
Grammaire	0	0	33	18	20	19	90
Conjugaiso	0	0	15	14	13	11	53
Maths	90	82	81	71	75	75	474
Tchirozérine							
Lecture	290	267	251	226	196	179	1 409
Grammaire	0	0	79	72	61	67	279
Conjugaiso	0	0	49	39	40	28	156
Maths	261	228	282	246	234	217	1 468
Total DREN / R AGADEZ							
Lecture	701	649	613	574	543	518	3 598
Grammaire	0	0	249	246	284	232	1 011
Conjugaiso	0	0	106	88	93	82	369
Maths	646	574	646	617	578	565	3 626
DIFFA							
Diffa Commune							
Lecture	29	36	37	34	34	35	205
Grammaire	0	0	9	12	14	49	84
Conjugaiso	0	0	9	9	15	13	46
Maths	31	30	40	36	41	34	212
Diffa Département							
Lecture	249	157	138	181	139	150	1 014
Grammaire	0	0	78	150	95	169	492
Conjugaiso	0	0	50	38	45	29	162
Maths	170	126	156	261	188	130	1 031

V. MOBILIERS ET EQUIPEMENTS DIDACTIQUES**V.2 DOCUMENTS PEDAGOGIQUES MIS A LA DISPOSITION DU MAÎTRE****V.2.2 PUBLIC+COMMUNAUTAIRE**

Inspection	CI	CP	CE1	CE2	CM1	CM2	Total
Goudoumaria							
Lecture	85	157	68	74	67	67	518
Grammaire	0	0	76	72	47	46	241
Conjugaiso	0	0	8	10	11	8	37
Maths	104	60	69	73	58	58	422
IEFA Diffa							
Lecture	127	112	102	81	71	65	558
Grammaire	0	0	45	35	37	29	146
Conjugaiso	0	0	31	21	21	16	89
Maths	83	73	83	69	64	60	432
Mainé Soroa							
Lecture	133	124	98	101	74	66	596
Grammaire	0	0	33	24	24	25	106
Conjugaiso	0	0	23	15	18	13	69
Maths	116	89	99	86	77	77	544
N'Gourti							
Lecture	116	85	68	53	78	38	438
Grammaire	0	0	14	12	17	17	60
Conjugaiso	0	0	9	7	6	7	29
Maths	57	52	66	56	61	35	327
N'Guigmi							
Lecture	60	58	64	44	41	37	304
Grammaire	0	0	29	25	27	21	102
Conjugaiso	0	0	21	16	20	27	84
Maths	55	39	49	53	48	38	282
Total DREN / R DIFFA							
Lecture	799	729	575	568	504	458	3 633
Grammaire	0	0	284	330	261	356	1 231
Conjugaiso	0	0	151	116	136	113	516
Maths	616	469	562	634	537	432	3 250
DOSSO							
Boboye							
Lecture	396	293	291	279	244	267	1 770
Grammaire	0	0	109	111	84	105	409
Conjugaiso	0	0	41	50	30	30	151
Maths	248	223	364	342	295	305	1 777
Djoundjou							
Lecture	258	238	192	146	158	154	1 146
Grammaire	0	0	77	34	51	45	207
Conjugaiso	0	0	11	19	18	10	58
Maths	132	104	175	145	152	182	890

V. MOBILIERS ET EQUIPEMENTS DIDACTIQUES**V.2 DOCUMENTS PEDAGOGIQUES MIS A LA DISPOSITION DU MAÎTRE****V.2.2 PUBLIC+COMMUNAUTAIRE**

Inspection	CI	CP	CE1	CE2	CM1	CM2	Total
Dogon Kiria							
Lecture	128	104	105	103	93	104	637
Grammaire	0	0	83	88	104	69	344
Conjugaiso	0	0	24	24	26	13	87
Maths	81	70	101	104	100	102	558
Dosso Commune							
Lecture	98	82	98	92	84	85	539
Grammaire	0	0	267	75	158	65	565
Conjugaiso	0	0	47	20	15	19	101
Maths	85	80	112	111	102	133	623
Dosso Département							
Lecture	291	219	250	277	236	216	1 489
Grammaire	0	0	115	82	118	82	397
Conjugaiso	0	0	78	48	75	52	253
Maths	238	252	283	258	236	260	1 527
Doutchi							
Lecture	363	297	360	347	337	331	2 035
Grammaire	0	0	90	110	98	124	422
Conjugaiso	0	0	73	27	54	63	217
Maths	281	215	369	357	378	376	1 976
Falmey							
Lecture	192	146	171	147	142	125	923
Grammaire	0	0	69	46	24	34	173
Conjugaiso	0	0	16	30	20	17	83
Maths	143	113	168	157	134	151	866
Falwel							
Lecture	107	86	89	96	101	85	564
Grammaire	0	0	26	41	18	25	110
Conjugaiso	0	0	13	20	1	2	36
Maths	79	61	92	102	90	100	524
Gaya							
Lecture	294	224	267	247	242	228	1 502
Grammaire	0	0	228	152	184	157	721
Conjugaiso	0	0	87	63	87	82	319
Maths	213	183	302	277	265	248	1 488
IEFA Boboye							
Lecture	145	78	97	89	56	61	526
Grammaire	0	0	75	64	44	34	217
Conjugaiso	0	0	34	8	26	5	73
Maths	83	46	89	70	60	70	418

V. MOBILIERS ET EQUIPEMENTS DIDACTIQUES**V.2 DOCUMENTS PEDAGOGIQUES MIS A LA DISPOSITION DU MAÎTRE****V.2.2 PUBLIC+COMMUNAUTAIRE**

Inspection	CI	CP	CE1	CE2	CM1	CM2	Total
IEFA Dosso							
Lecture	104	41	45	45	31	30	296
Grammaire	0	0	43	41	41	20	145
Conjugaiso	0	0	18	15	12	14	59
Maths	56	45	46	48	31	33	259
IEFA Doutchi							
Lecture	80	128	81	71	41	32	433
Grammaire	0	0	27	15	23	70	135
Conjugaiso	0	0	21	9	2	18	50
Maths	88	46	36	37	36	36	279
Loga							
Lecture	206	178	207	187	233	199	1 210
Grammaire	0	0	67	48	107	43	265
Conjugaiso	0	0	24	39	24	16	103
Maths	169	150	211	208	209	223	1 170
Mokko							
Lecture	350	252	305	255	208	243	1 613
Grammaire	0	0	88	92	82	78	340
Conjugaiso	0	0	40	28	41	23	132
Maths	232	285	316	278	289	292	1 692
Tibiri Doutchi							
Lecture	461	376	384	324	354	364	2 263
Grammaire	0	0	273	136	210	134	753
Conjugaiso	0	0	23	58	61	34	176
Maths	262	226	385	345	308	307	1 833
Total DREN / R DOSSO							
Lecture	3 473	2 742	2 942	2 705	2 560	2 524	16 946
Grammaire	0	0	1 637	1 135	1 346	1 085	5 203
Conjugaiso	0	0	550	458	492	398	1 898
Maths	2 390	2 099	3 049	2 839	2 685	2 818	15 880
MARADI							
Aguié							
Lecture	387	350	424	367	369	293	2 190
Grammaire	0	0	82	97	96	107	382
Conjugaiso	0	0	56	50	56	53	215
Maths	300	357	459	377	417	343	2 253
Dakoro							
Lecture	309	281	301	301	311	231	1 734
Grammaire	0	0	233	139	232	183	787
Conjugaiso	0	0	68	43	61	18	190
Maths	346	316	306	305	293	248	1 814

V. MOBILIERS ET EQUIPEMENTS DIDACTIQUES**V.2 DOCUMENTS PEDAGOGIQUES MIS A LA DISPOSITION DU MAÎTRE****V.2.2 PUBLIC+COMMUNAUTAIRE**

Inspection	CI	CP	CE1	CE2	CM1	CM2	Total
Dan Issa							
Lecture	177	167	167	163	149	155	978
Grammaire	0	0	199	114	190	115	618
Conjugaiso	0	0	71	28	66	29	194
Maths	169	137	184	184	178	181	1 033
Gazaoua							
Lecture	231	176	162	193	182	107	1 051
Grammaire	0	0	147	108	77	71	403
Conjugaiso	0	0	48	52	36	37	173
Maths	130	249	155	180	150	126	990
Guidan Roumdji							
Lecture	551	433	411	314	398	391	2 498
Grammaire	0	0	446	204	448	169	1 267
Conjugaiso	0	0	98	83	104	66	351
Maths	497	411	493	407	349	408	2 565
IEFA Maradi							
Lecture	102	87	102	85	70	76	522
Grammaire	0	0	46	41	17	53	157
Conjugaiso	0	0	8	36	21	6	71
Maths	92	87	109	86	85	91	550
IEFA Tessaoua							
Lecture	86	72	69	55	49	40	371
Grammaire	0	0	19	19	18	15	71
Conjugaiso	0	0	4	5	8	6	23
Maths	62	49	73	52	50	43	329
Kanen Bakaché							
Lecture	223	206	183	166	159	174	1 111
Grammaire	0	0	423	248	330	218	1 219
Conjugaiso	0	0	75	82	49	37	243
Maths	241	211	201	189	172	193	1 207
Kornaka							
Lecture	372	327	347	289	267	265	1 867
Grammaire	0	0	253	226	196	167	842
Conjugaiso	0	0	94	71	62	70	297
Maths	320	254	396	295	298	293	1 856
Madarounfa							
Lecture	299	255	301	274	241	248	1 618
Grammaire	0	0	471	355	437	448	1 711
Conjugaiso	0	0	106	33	35	74	248
Maths	253	229	324	268	249	275	1 598

V. MOBILIERS ET EQUIPEMENTS DIDACTIQUES**V.2 DOCUMENTS PEDAGOGIQUES MIS A LA DISPOSITION DU MAÎTRE****V.2.2 PUBLIC+COMMUNAUTAIRE**

Inspection	CI	CP	CE1	CE2	CM1	CM2	Total
Maradi Commune 1							
Lecture	91	84	91	94	81	122	563
Grammaire	0	0	130	23	140	29	322
Conjugaiso	0	0	73	79	73	81	306
Maths	114	110	220	203	189	238	1 074
Maradi Commune 2							
Lecture	51	47	57	60	51	68	334
Grammaire	0	0	55	56	66	68	245
Conjugaiso	0	0	4	55	3	52	114
Maths	64	62	65	67	62	89	409
Mayahi							
Lecture	348	292	281	292	287	273	1 773
Grammaire	0	0	88	131	105	68	392
Conjugaiso	0	0	70	92	62	63	287
Maths	368	349	302	372	299	335	2 025
Ourafane							
Lecture	132	106	113	98	108	97	654
Grammaire	0	0	76	92	43	62	273
Conjugaiso	0	0	51	55	19	19	144
Maths	98	95	116	129	112	117	667
Tessaoua							
Lecture	343	324	303	294	314	301	1 879
Grammaire	0	0	108	78	98	83	367
Conjugaiso	0	0	66	134	90	88	378
Maths	277	290	323	315	310	353	1 868
Tibiri Gobir							
Lecture	364	273	314	286	238	263	1 738
Grammaire	0	0	86	65	78	89	318
Conjugaiso	0	0	103	14	36	12	165
Maths	280	198	267	285	223	257	1 510
Total DREN / R MARADI							
Lecture	4 066	3 480	3 626	3 331	3 274	3 104	20 881
Grammaire	0	0	2 862	1 996	2 571	1 945	9 374
Conjugaiso	0	0	995	912	781	711	3 399
Maths	3 611	3 404	3 993	3 714	3 436	3 590	21 748
NIAMEY							
Niamey FA 1							
Lecture	45	52	54	35	59	57	302
Grammaire	0	0	111	7	59	28	205
Conjugaiso	0	0	42	4	4	34	84
Maths	98	116	55	45	52	49	415

V. MOBILIERS ET EQUIPEMENTS DIDACTIQUES**V.2 DOCUMENTS PEDAGOGIQUES MIS A LA DISPOSITION DU MAÎTRE****V.2.2 PUBLIC+COMMUNAUTAIRE**

Inspection	CI	CP	CE1	CE2	CM1	CM2	Total
Niamey FA 2							
Lecture	52	50	51	43	48	50	294
Grammaire	0	0	9	8	21	11	49
Conjugaiso	0	0	14	1	13	2	30
Maths	44	29	53	48	52	55	281
Niamey FA 3							
Lecture	22	23	24	19	15	18	121
Grammaire	0	0	3	3	4	4	14
Conjugaiso	0	0	10	5	6	7	28
Maths	20	17	19	16	19	19	110
Niamey I							
Lecture	92	94	96	98	91	105	576
Grammaire	0	0	74	48	44	75	241
Conjugaiso	0	0	23	26	21	29	99
Maths	82	74	97	91	95	105	544
Niamey II							
Lecture	97	106	91	96	89	101	580
Grammaire	0	0	44	44	39	46	173
Conjugaiso	0	0	30	27	23	26	106
Maths	81	83	88	95	88	102	537
Niamey III							
Lecture	102	116	123	138	141	177	797
Grammaire	0	0	174	298	213	268	953
Conjugaiso	0	0	40	102	68	10	220
Maths	107	101	123	144	132	212	819
Niamey IV							
Lecture	150	154	163	142	140	156	905
Grammaire	0	0	64	73	109	98	344
Conjugaiso	0	0	19	21	25	29	94
Maths	136	129	158	159	166	193	941
Niamey V							
Lecture	88	89	80	79	90	88	514
Grammaire	0	0	231	137	204	172	744
Conjugaiso	0	0	64	68	67	72	271
Maths	82	73	99	91	104	106	555
Total DREN / R NIAMEY							
Lecture	648	684	682	650	673	752	4 089
Grammaire	0	0	710	618	693	702	2 723
Conjugaiso	0	0	242	254	227	209	932
Maths	650	622	692	689	708	841	4 202
TAHOUA							

V. MOBILIERS ET EQUIPEMENTS DIDACTIQUES**V.2 DOCUMENTS PEDAGOGIQUES MIS A LA DISPOSITION DU MAÎTRE****V.2.2 PUBLIC+COMMUNAUTAIRE**

Inspection	CI	CP	CE1	CE2	CM1	CM2	Total
Abalak							
Lecture	177	147	151	155	136	127	893
Grammaire	0	0	48	60	51	58	217
Conjugaiso	0	0	44	44	56	22	166
Maths	134	111	153	147	129	130	804
Allakaye							
Lecture	103	108	99	88	92	90	580
Grammaire	0	0	58	47	46	55	206
Conjugaiso	0	0	30	31	30	33	124
Maths	90	80	105	101	99	102	577
Bagaroua							
Lecture	123	109	85	105	85	69	576
Grammaire	0	0	52	58	70	59	239
Conjugaiso	0	0	31	38	33	30	132
Maths	63	94	97	148	68	60	530
Bambèye							
Lecture	287	269	231	266	248	246	1 547
Grammaire	0	0	57	62	63	76	258
Conjugaiso	0	0	29	28	29	34	120
Maths	189	160	268	284	241	272	1 414
Bangui							
Lecture	303	223	279	195	245	189	1 434
Grammaire	0	0	180	120	128	132	560
Conjugaiso	0	0	84	69	67	54	274
Maths	185	147	288	257	241	232	1 350
Birin Konni							
Lecture	212	214	232	310	211	203	1 382
Grammaire	0	0	112	172	113	159	556
Conjugaiso	0	0	19	16	20	30	85
Maths	192	153	273	341	208	202	1 369
Bouza							
Lecture	336	294	287	221	197	199	1 534
Grammaire	0	0	120	58	74	67	319
Conjugaiso	0	0	49	66	45	58	218
Maths	210	193	298	224	217	220	1 362
IEFA Bouza							
Lecture	93	70	89	48	49	33	382
Grammaire	0	0	30	67	34	52	183
Conjugaiso	0	0	7	7	20	17	51
Maths	76	108	65	60	43	50	402

V. MOBILIERS ET EQUIPEMENTS DIDACTIQUES**V.2 DOCUMENTS PEDAGOGIQUES MIS A LA DISPOSITION DU MAÎTRE****V.2.2 PUBLIC+COMMUNAUTAIRE**

Inspection	CI	CP	CE1	CE2	CM1	CM2	Total
IEFA Konni							
Lecture	96	63	107	71	47	67	451
Grammaire	0	0	37	95	68	62	262
Conjugaiso	0	0	35	21	68	48	172
Maths	103	37	85	50	64	75	414
IEFA Tahoua Commune							
Lecture	128	84	73	64	58	47	454
Grammaire	0	0	36	33	39	24	132
Conjugaiso	0	0	22	21	23	15	81
Maths	69	65	81	68	58	56	397
Illéla							
Lecture	313	293	289	296	254	268	1 713
Grammaire	0	0	174	137	141	151	603
Conjugaiso	0	0	91	77	82	65	315
Maths	245	229	322	330	267	291	1 684
Keita							
Lecture	274	211	205	221	153	172	1 236
Grammaire	0	0	116	71	128	65	380
Conjugaiso	0	0	57	52	62	57	228
Maths	215	193	252	207	144	206	1 217
Madaoua							
Lecture	167	150	144	183	129	145	918
Grammaire	0	0	169	191	110	276	746
Conjugaiso	0	0	65	30	30	17	142
Maths	171	88	133	180	141	124	837
Malbaza							
Lecture	161	162	177	187	133	128	948
Grammaire	1	1	73	73	81	48	277
Conjugaiso	0	1	32	30	35	28	126
Maths	159	120	207	214	134	148	982
Tahoua Commune							
Lecture	104	84	85	100	80	82	535
Grammaire	0	0	123	87	134	82	426
Conjugaiso	0	0	102	40	58	56	256
Maths	83	71	99	107	93	105	558
Tahoua Département							
Lecture	214	199	206	188	180	190	1 177
Grammaire	0	0	69	79	89	76	313
Conjugaiso	0	0	54	43	49	31	177
Maths	177	171	229	218	184	195	1 174

V. MOBILIERS ET EQUIPEMENTS DIDACTIQUES**V.2 DOCUMENTS PEDAGOGIQUES MIS A LA DISPOSITION DU MAÎTRE****V.2.2 PUBLIC+COMMUNAUTAIRE**

Inspection	CI	CP	CE1	CE2	CM1	CM2	Total
Tamaské							
Lecture	90	85	84	70	61	63	453
Grammaire	0	0	41	41	46	45	173
Conjugaiso	0	0	5	7	6	5	23
Maths	85	81	106	96	74	81	523
Tchintabaraden							
Lecture	315	185	177	152	165	152	1 146
Grammaire	0	1	76	64	73	38	252
Conjugaiso	0	0	60	35	24	30	149
Maths	199	148	210	184	155	155	1 051
Total DREN / R TAHOUA							
Lecture	3 496	2 950	3 000	2 920	2 523	2 470	17 359
Grammaire	1	2	1 571	1 515	1 488	1 525	6 102
Conjugaiso	0	1	816	655	737	630	2 839
Maths	2 645	2 249	3 271	3 216	2 560	2 704	16 645
TILLABERY							
Ayorou							
Lecture	175	150	117	85	90	95	712
Grammaire	0	0	23	38	15	35	111
Conjugaiso	0	0	15	13	15	12	55
Maths	112	81	105	83	103	75	559
Balleyara							
Lecture	341	123	123	125	95	90	897
Grammaire	0	0	101	70	80	68	319
Conjugaiso	0	0	58	35	26	44	163
Maths	103	86	110	126	125	88	638
Banibangou							
Lecture	236	146	189	148	135	141	995
Grammaire	0	0	41	41	64	68	214
Conjugaiso	0	0	22	21	51	54	148
Maths	137	104	189	157	149	147	883
Bankilaré							
Lecture	159	136	143	114	117	120	789
Grammaire	0	0	15	16	35	26	92
Conjugaiso	0	0	16	11	7	19	53
Maths	129	119	150	132	114	115	759
Damana							
Lecture	228	181	159	150	145	129	992
Grammaire	0	0	107	85	129	66	387
Conjugaiso	0	0	89	32	26	50	197
Maths	158	144	166	145	138	127	878

V. MOBILIERS ET EQUIPEMENTS DIDACTIQUES**V.2 DOCUMENTS PEDAGOGIQUES MIS A LA DISPOSITION DU MAÎTRE****V.2.2 PUBLIC+COMMUNAUTAIRE**

Inspection	CI	CP	CE1	CE2	CM1	CM2	Total
Filingué							
Lecture	362	321	411	376	350	312	2 132
Grammaire	0	0	124	117	123	122	486
Conjugaiso	0	0	87	86	92	87	352
Maths	307	268	400	387	358	314	2 034
Gothève							
Lecture	245	249	223	205	184	177	1 283
Grammaire	0	0	117	94	81	100	392
Conjugaiso	0	0	107	144	78	62	391
Maths	177	151	239	208	195	191	1 161
Hamdallaye							
Lecture	162	109	128	140	93	94	726
Grammaire	0	0	97	70	56	42	265
Conjugaiso	0	0	27	18	22	22	89
Maths	93	87	143	189	106	101	719
IEFA Filingué							
Lecture	120	100	65	46	37	43	411
Grammaire	0	0	89	68	38	29	224
Conjugaiso	0	0	18	22	18	17	75
Maths	62	44	50	41	37	37	271
IEFA Kollo							
Lecture	244	182	197	174	85	70	952
Grammaire	0	0	148	134	177	67	526
Conjugaiso	0	0	57	64	78	23	222
Maths	105	80	161	173	81	79	679
IEFA Téra							
Lecture	66	41	53	44	41	33	278
Grammaire	0	0	41	70	2	25	138
Conjugaiso	0	0	15	17	2	1	35
Maths	110	90	51	45	35	38	369
IEFA Tillabéry							
Lecture	168	110	114	87	53	63	595
Grammaire	0	0	31	35	21	14	101
Conjugaiso	0	0	29	28	29	9	95
Maths	89	57	136	61	54	70	467
Karma							
Lecture	107	105	126	109	106	82	635
Grammaire	0	0	94	101	108	72	375
Conjugaiso	0	0	83	64	76	44	267
Maths	110	115	132	110	104	98	669

V. MOBILIERS ET EQUIPEMENTS DIDACTIQUES**V.2 DOCUMENTS PEDAGOGIQUES MIS A LA DISPOSITION DU MAÎTRE****V.2.2 PUBLIC+COMMUNAUTAIRE**

Inspection	CI	CP	CE1	CE2	CM1	CM2	Total
Kollo							
Lecture	249	245	227	228	205	207	1 361
Grammaire	0	0	127	170	93	145	535
Conjugaiso	0	0	79	95	48	47	269
Maths	229	199	259	290	251	249	1 477
Ouallam 1							
Lecture	349	283	335	279	303	241	1 790
Grammaire	0	0	159	142	127	94	522
Conjugaiso	0	0	100	98	95	100	393
Maths	349	270	320	290	287	262	1 778
Say							
Lecture	231	216	208	202	189	197	1 243
Grammaire	0	0	87	64	73	74	298
Conjugaiso	0	0	39	18	36	26	119
Maths	212	183	204	186	187	182	1 154
Téra							
Lecture	333	273	290	294	263	266	1 719
Grammaire	0	0	192	170	135	140	637
Conjugaiso	0	0	101	72	72	63	308
Maths	386	268	336	319	284	272	1 865
Tillabéry Commune							
Lecture	76	59	79	72	57	56	399
Grammaire	0	0	36	90	17	92	235
Conjugaiso	0	0	3	6	2	34	45
Maths	76	55	64	72	65	51	383
Tillabéry Département							
Lecture	294	254	255	228	213	203	1 447
Grammaire	0	0	102	102	78	84	366
Conjugaiso	0	0	73	62	57	57	249
Maths	258	229	257	237	212	276	1 469
Torodi							
Lecture	184	183	173	191	171	151	1 053
Grammaire	0	0	96	99	118	56	369
Conjugaiso	0	0	100	64	64	61	289
Maths	178	153	167	150	160	136	944
Total DREN / R TILLABERY							
Lecture	4 329	3 466	3 615	3 297	2 932	2 770	20 409
Grammaire	0	0	1 827	1 776	1 570	1 419	6 592
Conjugaiso	0	0	1 118	970	894	832	3 814
Maths	3 380	2 783	3 639	3 401	3 045	2 908	19 156

ZINDER

V. MOBILIERS ET EQUIPEMENTS DIDACTIQUES**V.2 DOCUMENTS PEDAGOGIQUES MIS A LA DISPOSITION DU MAÎTRE****V.2.2 PUBLIC+COMMUNAUTAIRE**

Inspection	CI	CP	CE1	CE2	CM1	CM2	Total
Belbédji							
Lecture	242	177	196	178	174	168	1 135
Grammaire	0	0	280	379	235	232	1 126
Conjugaiso	0	0	64	68	69	79	280
Maths	204	189	204	167	178	155	1 097
Birnin Kazoé							
Lecture	104	110	101	91	87	81	574
Grammaire	0	0	25	28	15	20	88
Conjugaiso	0	0	13	11	10	6	40
Maths	110	112	114	101	99	91	627
Damagaram Takaya							
Lecture	146	129	114	112	104	103	708
Grammaire	0	0	65	50	51	63	229
Conjugaiso	0	0	43	40	40	40	163
Maths	101	104	113	125	106	115	664
Dungass							
Lecture	251	239	228	210	205	184	1 317
Grammaire	0	0	122	94	113	68	397
Conjugaiso	0	0	31	33	35	29	128
Maths	212	184	234	221	216	206	1 273
Gouré							
Lecture	218	180	163	159	148	152	1 020
Grammaire	0	0	99	94	82	89	364
Conjugaiso	0	0	60	44	52	39	195
Maths	153	143	174	166	146	172	954
Guidimouni							
Lecture	69	71	79	61	54	63	397
Grammaire	0	0	167	131	96	102	496
Conjugaiso	0	0	106	95	85	91	377
Maths	88	79	79	73	71	51	441
IEFA Gouré							
Lecture	61	48	40	43	26	23	241
Grammaire	0	0	31	36	22	21	110
Conjugaiso	0	0	19	9	4	2	34
Maths	34	29	37	35	31	31	197
IEFA Magaria							
Lecture	103	168	90	64	46	45	516
Grammaire	0	0	74	48	55	27	204
Conjugaiso	0	0	32	30	19	10	91
Maths	75	120	69	57	50	48	419

V. MOBILIERS ET EQUIPEMENTS DIDACTIQUES**V.2 DOCUMENTS PEDAGOGIQUES MIS A LA DISPOSITION DU MAÎTRE****V.2.2 PUBLIC+COMMUNAUTAIRE**

Inspection	CI	CP	CE1	CE2	CM1	CM2	Total
IEFA Mirriah							
Lecture	95	76	67	60	52	55	405
Grammaire	0	0	49	30	30	24	133
Conjugaiso	0	0	19	21	18	14	72
Maths	45	34	49	74	58	58	318
IEFA Tanout							
Lecture	58	23	32	29	24	32	198
Grammaire	0	0	23	22	17	27	89
Conjugaiso	0	0	17	14	10	16	57
Maths	25	23	28	42	51	35	204
IEFA Zinder							
Lecture	47	45	41	40	37	32	242
Grammaire	0	0	219	133	148	149	649
Conjugaiso	0	0	20	29	29	25	103
Maths	45	37	44	45	52	56	279
Kantché							
Lecture	99	100	97	98	82	95	571
Grammaire	0	0	184	208	92	82	566
Conjugaiso	0	0	1	16	8	12	37
Maths	95	77	98	114	97	98	579
Magaria							
Lecture	227	211	183	183	174	176	1 154
Grammaire	0	0	354	438	308	403	1 503
Conjugaiso	0	0	120	101	81	96	398
Maths	200	184	235	208	238	218	1 283
Matamèye							
Lecture	207	187	185	176	135	165	1 055
Grammaire	0	0	38	39	31	34	142
Conjugaiso	0	0	32	31	27	34	124
Maths	189	187	218	194	184	167	1 139
Mirriah							
Lecture	314	299	294	267	232	241	1 647
Grammaire	0	0	181	170	178	184	713
Conjugaiso	0	0	185	172	130	128	615
Maths	256	261	326	292	284	284	1 703
Sassoumbroum							
Lecture	115	97	73	79	64	64	492
Grammaire	0	0	37	42	14	40	133
Conjugaiso	0	0	36	55	30	30	151
Maths	128	104	82	100	78	71	563

V. MOBILIERS ET EQUIPEMENTS DIDACTIQUES**V.2 DOCUMENTS PEDAGOGIQUES MIS A LA DISPOSITION DU MAÎTRE****V.2.2 PUBLIC+COMMUNAUTAIRE**

Inspection	CI	CP	CE1	CE2	CM1	CM2	Total
Takiéta							
Lecture	178	157	139	138	98	101	811
Grammaire	0	0	42	41	26	26	135
Conjugaiso	0	0	29	24	19	15	87
Maths	121	127	136	122	98	94	698
Tanout							
Lecture	440	421	347	341	302	288	2 139
Grammaire	0	0	186	96	134	143	559
Conjugaiso	0	0	72	71	44	45	232
Maths	275	248	365	382	322	305	1 897
Tesker							
Lecture	90	76	62	52	50	45	375
Grammaire	0	0	26	17	17	15	75
Conjugaiso	0	0	16	13	14	12	55
Maths	89	69	67	60	47	50	382
Zinder Commune 1							
Lecture	71	78	60	80	67	77	433
Grammaire	0	0	294	177	273	248	992
Conjugaiso	0	0	83	158	107	63	411
Maths	66	70	80	87	80	93	476
Zinder Commune 2							
Lecture	88	92	89	92	75	78	514
Grammaire	0	0	30	30	31	34	125
Conjugaiso	0	0	13	13	12	18	56
Maths	82	93	102	97	87	118	579
Total DREN / R ZINDER							
Lecture	3 223	2 984	2 680	2 553	2 236	2 268	15 944
Grammaire	0	0	2 526	2 303	1 968	2 031	8 828
Conjugaiso	0	0	1 011	1 048	843	804	3 706
Maths	2 593	2 474	2 854	2 762	2 573	2 516	15 772
Total National							
	CI	CP	CE1	CE2	CM1	CM2	Total
Lecture	20 735	17 684	17 733	16 598	15 245	14 864	102 859
Grammaire	1	2	11 666	9 919	10 181	9 295	41 064
Conjugaiso	0	1	4 989	4 501	4 203	3 779	17 473
Maths	16 531	14 674	18 706	17 872	16 122	16 374	100 279

V. MOBILIERS ET EQUIPEMENTS DIDACTIQUES**V.2 DOCUMENTS PEDAGOGIQUES MIS A LA DISPOSITION DU MAÎTRE****V.2.3 MEDERSA**

Inspection	CI	CP	CE1	CE2	CM1	CM2	Total
AGADEZ							
Bilma							
Lecture	10	9	7	6	7	8	47
Grammaire	0	0	2	2	4	4	12
Conjugaiso	0	0	0	0	0	0	0
Maths	10	10	9	10	9	11	59
IEFA Agadez							
Lecture	94	81	82	72	90	69	488
Grammaire	0	0	34	18	21	19	92
Conjugaiso	0	0	16	14	14	11	55
Maths	91	83	82	72	76	76	480
Total DREN / R AGADEZ							
Lecture	104	90	89	78	97	77	535
Grammaire	0	0	36	20	25	23	104
Conjugaiso	0	0	16	14	14	11	55
Maths	101	93	91	82	85	87	539
DIFFA							
IEFA Diffa							
Lecture	128	113	103	81	71	65	561
Grammaire	0	0	45	35	37	29	146
Conjugaiso	0	0	31	21	21	16	89
Maths	84	74	84	69	64	60	435
Total DREN / R DIFFA							
Lecture	128	113	103	81	71	65	561
Grammaire	0	0	45	35	37	29	146
Conjugaiso	0	0	31	21	21	16	89
Maths	84	74	84	69	64	60	435
DOSSO							
IEFA Boboye							
Lecture	145	78	97	89	56	61	526
Grammaire	0	0	75	64	44	34	217
Conjugaiso	0	0	34	8	26	5	73
Maths	83	46	89	70	60	70	418
IEFA Dosso							
Lecture	105	42	46	46	32	31	302
Grammaire	0	0	43	41	42	21	147
Conjugaiso	0	0	19	16	13	15	63
Maths	57	46	47	49	32	34	265
IEFA Doutchi							
Lecture	80	128	81	71	41	32	433
Grammaire	0	0	27	15	23	70	135
Conjugaiso	0	0	21	9	2	18	50
Maths	88	46	36	37	36	36	279

V. MOBILIERS ET EQUIPEMENTS DIDACTIQUES**V.2 DOCUMENTS PEDAGOGIQUES MIS A LA DISPOSITION DU MAÎTRE****V.2.3 MEDERSA**

Inspection	CI	CP	CE1	CE2	CM1	CM2	Total
------------	----	----	-----	-----	-----	-----	-------

Total DREN / R DOSSO

Lecture	330	248	224	206	129	124	1 261
Grammaire	0	0	145	120	109	125	499
Conjugaiso	0	0	74	33	41	38	186
Maths	228	138	172	156	128	140	962

MARADI

IEFA Maradi

Lecture	114	97	114	95	82	88	590
Grammaire	0	0	52	45	22	58	177
Conjugaiso	0	0	10	38	23	8	79
Maths	102	97	120	96	96	102	613

IEFA Tessaoua

Lecture	90	76	73	60	53	44	396
Grammaire	0	0	20	20	19	16	75
Conjugaiso	0	0	4	5	8	6	23
Maths	66	53	78	56	53	46	352

Total DREN / R MARADI

Lecture	204	173	187	155	135	132	986
Grammaire	0	0	72	65	41	74	252
Conjugaiso	0	0	14	43	31	14	102
Maths	168	150	198	152	149	148	965

NIAMEY

Niamey FA 1

Lecture	97	102	103	84	112	112	610
Grammaire	0	0	134	33	87	57	311
Conjugaiso	0	0	67	30	30	64	191
Maths	148	163	107	93	113	107	731

Niamey FA 2

Lecture	127	126	135	115	117	118	738
Grammaire	0	0	40	33	46	35	154
Conjugaiso	0	0	33	17	29	18	97
Maths	73	56	95	86	88	89	487

Niamey FA 3

Lecture	39	40	42	37	32	35	225
Grammaire	0	0	13	11	11	11	46
Conjugaiso	0	0	19	14	11	13	57
Maths	36	30	39	36	36	35	212

Total DREN / R NIAMEY

Lecture	263	268	280	236	261	265	1 573
Grammaire	0	0	187	77	144	103	511
Conjugaiso	0	0	119	61	70	95	345
Maths	257	249	241	215	237	231	1 430

TAHOUA

V. MOBILIERS ET EQUIPEMENTS DIDACTIQUES**V.2 DOCUMENTS PEDAGOGIQUES MIS A LA DISPOSITION DU MAÎTRE****V.2.3 MEDERSA**

Inspection	CI	CP	CE1	CE2	CM1	CM2	Total
IEFA Bouza							
Lecture	93	70	89	48	49	33	382
Grammaire	0	0	30	67	34	52	183
Conjugaiso	0	0	7	7	20	17	51
Maths	76	108	65	60	43	50	402
IEFA Konni							
Lecture	98	65	109	73	48	68	461
Grammaire	0	0	37	95	70	62	264
Conjugaiso	0	0	35	21	70	48	174
Maths	105	39	87	52	65	76	424
IEFA Tahoua Commune							
Lecture	137	91	80	70	69	55	502
Grammaire	0	0	41	37	43	27	148
Conjugaiso	0	0	25	22	24	16	87
Maths	75	123	87	73	70	82	510
Total DREN / R TAHOUA							
Lecture	328	226	278	191	166	156	1 345
Grammaire	0	0	108	199	147	141	595
Conjugaiso	0	0	67	50	114	81	312
Maths	256	270	239	185	178	208	1 336
TILLABERY							
IEFA Filingué							
Lecture	120	100	65	46	37	43	411
Grammaire	0	0	89	68	38	29	224
Conjugaiso	0	0	18	22	18	17	75
Maths	62	44	50	41	37	37	271
IEFA Kollo							
Lecture	271	210	207	181	92	76	1 037
Grammaire	0	0	155	141	184	74	554
Conjugaiso	0	0	61	68	83	28	240
Maths	114	88	170	181	89	84	726
IEFA Téra							
Lecture	66	42	53	44	41	33	279
Grammaire	0	0	41	70	2	25	138
Conjugaiso	0	0	15	17	2	1	35
Maths	110	90	51	45	35	38	369
IEFA Tillabéry							
Lecture	177	115	119	92	56	65	624
Grammaire	0	0	33	37	24	17	111
Conjugaiso	0	0	30	29	30	11	100
Maths	99	62	139	65	58	74	497

V. MOBILIERS ET EQUIPEMENTS DIDACTIQUES**V.2 DOCUMENTS PEDAGOGIQUES MIS A LA DISPOSITION DU MAÎTRE****V.2.3 MEDERSA**

Inspection	CI	CP	CE1	CE2	CM1	CM2	Total
------------	----	----	-----	-----	-----	-----	-------

Total DREN / R TILLABERY

Lecture	634	467	444	363	226	217	2 351
Grammaire	0	0	318	316	248	145	1 027
Conjugaiso	0	0	124	136	133	57	450
Maths	385	284	410	332	219	233	1 863

ZINDER**IEFA Gouré**

Lecture	61	48	40	43	26	23	241
Grammaire	0	0	31	36	22	21	110
Conjugaiso	0	0	19	9	4	2	34
Maths	34	29	37	35	31	31	197

IEFA Magaria

Lecture	103	168	90	64	46	45	516
Grammaire	0	0	74	48	55	27	204
Conjugaiso	0	0	32	30	19	10	91
Maths	75	120	69	57	50	48	419

IEFA Mirriah

Lecture	95	76	67	60	52	55	405
Grammaire	0	0	49	30	30	24	133
Conjugaiso	0	0	19	21	18	14	72
Maths	45	34	49	74	58	58	318

IEFA Tanout

Lecture	58	23	32	29	24	32	198
Grammaire	0	0	23	22	17	27	89
Conjugaiso	0	0	17	14	10	16	57
Maths	25	23	28	42	51	35	204

IEFA Zinder

Lecture	53	50	45	54	50	36	288
Grammaire	0	0	221	135	150	151	657
Conjugaiso	0	0	22	31	31	27	111
Maths	53	42	48	50	56	58	307

Total DREN / R ZINDER

Lecture	370	365	274	250	198	191	1 648
Grammaire	0	0	398	271	274	250	1 193
Conjugaiso	0	0	109	105	82	69	365
Maths	232	248	231	258	246	230	1 445

Total National

	CI	CP	CE1	CE2	CM1	CM2	Total
Lecture	2 361	1 950	1 879	1 560	1 283	1 227	10 260
Grammaire	0	0	1 309	1 103	1 025	890	4 327
Conjugaiso	0	0	554	463	506	381	1 904
Maths	1 711	1 506	1 666	1 449	1 306	1 337	8 975

V. MOBILIERS ET EQUIPEMENTS DIDACTIQUES**V.3 MANUELS ELEVES****V.3.1 PUBLIC+PRIVE+COMMUNAUTAIRE**

Inspection	CI	CP	CE1	CE2	CM1	CM2	Total
AGADEZ							
Agadez Commune							
Lecture	945	780	951	966	1 078	1 093	5 813
Maths	1 522	1 485	1 658	1 545	1 122	1 112	8 444
Arlit							
Lecture	1 419	1 051	1 037	948	1 132	1 176	6 763
Maths	984	1 003	1 559	1 326	1 394	1 307	7 573
Bilma							
Lecture	502	336	416	542	389	298	2 483
Maths	498	485	444	540	508	318	2 793
IEFA Agadez							
Lecture	891	618	614	626	520	477	3 746
Maths	692	664	851	650	475	467	3 799
Tchirozérine							
Lecture	3 109	2 188	1 905	1 542	1 304	1 263	11 311
Maths	2 424	2 501	2 774	2 034	1 432	1 169	12 334
Total DREN / R AGADEZ							
Lecture	6 866	4 973	4 923	4 624	4 423	4 307	30 116
Maths	6 120	6 138	7 286	6 095	4 931	4 373	34 943
DIFFA							
Diffa Commune							
Lecture	536	386	235	338	298	415	2 208
Maths	1 348	968	559	538	441	424	4 278
Diffa Département							
Lecture	1 995	1 446	682	837	891	581	6 432
Maths	932	854	1 314	1 604	810	635	6 149
Goudoumaria							
Lecture	1 295	996	648	611	519	288	4 357
Maths	782	702	654	588	459	359	3 544
IEFA Diffa							
Lecture	1 404	1 025	790	668	648	527	5 062
Maths	1 431	1 051	873	703	702	563	5 323
Maïné Soroa							
Lecture	1 498	1 011	862	732	572	487	5 162
Maths	837	811	1 020	719	682	421	4 490
N'Gourti							
Lecture	549	494	224	191	151	135	1 744
Maths	355	373	296	188	199	133	1 544
N'Guigmi							
Lecture	464	348	281	235	213	140	1 681
Maths	514	442	572	379	395	272	2 574

V. MOBILIERS ET EQUIPEMENTS DIDACTIQUES**V.3 MANUELS ELEVES****V.3.1 PUBLIC+PRIVE+COMMUNAUTAIRE**

Inspection	CI	CP	CE1	CE2	CM1	CM2	Total
Total DREN / R DIFFA							
Lecture	7 741	5 706	3 722	3 612	3 292	2 573	26 646
Maths	6 199	5 201	5 288	4 719	3 688	2 807	27 902
DOSSO							
Boboye							
Lecture	4 634	3 878	3 785	3 213	2 605	2 642	20 757
Maths	1 733	1 640	4 330	3 098	2 914	2 522	16 237
Djoundjou							
Lecture	3 317	2 846	2 892	1 982	1 140	1 154	13 331
Maths	1 246	846	2 086	2 212	1 763	1 453	9 606
Dogon Kiria							
Lecture	2 179	2 075	1 388	1 423	1 091	1 194	9 350
Maths	542	558	791	1 381	736	865	4 873
Dosso Commune							
Lecture	1 678	1 274	1 472	1 252	1 250	1 665	8 591
Maths	687	534	2 192	1 718	1 291	1 247	7 669
Dosso Département							
Lecture	6 370	5 034	5 010	4 234	3 828	3 095	27 571
Maths	2 464	2 366	6 045	4 990	3 954	2 331	22 150
Doutchi							
Lecture	6 657	5 203	5 778	3 960	4 072	3 121	28 791
Maths	3 008	2 391	5 024	4 691	3 954	3 028	22 096
Falmey							
Lecture	3 486	2 907	1 974	1 960	1 764	1 330	13 421
Maths	1 128	1 141	2 549	1 776	2 335	1 262	10 191
Falwel							
Lecture	2 002	1 418	924	731	610	862	6 547
Maths	429	337	1 308	1 302	781	906	5 063
Gaya							
Lecture	4 721	4 004	2 878	3 189	2 075	2 351	19 218
Maths	1 542	1 710	3 438	3 944	2 550	2 967	16 151
IEFA Boboye							
Lecture	2 431	1 531	1 398	1 155	689	701	7 905
Maths	1 016	976	1 317	1 003	678	693	5 683
IEFA Dosso							
Lecture	1 028	932	954	687	539	502	4 642
Maths	814	1 052	1 208	1 137	473	396	5 080
IEFA Doutchi							
Lecture	1 085	972	893	1 037	535	480	5 002
Maths	775	699	946	1 289	554	389	4 652
Loga							
Lecture	3 514	2 990	1 759	1 456	5 630	1 947	17 296
Maths	1 151	1 089	3 246	2 499	1 445	2 181	11 611

V. MOBILIERS ET EQUIPEMENTS DIDACTIQUES**V.3 MANUELS ELEVES****V.3.1 PUBLIC+PRIVE+COMMUNAUTAIRE**

Inspection	CI	CP	CE1	CE2	CM1	CM2	Total
Mokko							
Lecture	5 716	4 929	5 254	4 163	3 575	3 257	26 894
Maths	1 069	2 218	5 377	22 035	3 548	2 832	37 079
Tibiri Douthi							
Lecture	8 515	6 937	6 862	4 672	4 310	3 594	34 890
Maths	3 711	2 601	5 179	4 765	4 065	3 251	23 572
Total DREN / R DOSSO							
Lecture	57 333	46 930	43 221	35 114	33 713	27 895	244 206
Maths	21 315	20 158	45 036	57 840	31 041	26 323	201 713
MARADI							
Aguié							
Lecture	5 876	3 289	3 834	3 339	2 618	2 567	21 523
Maths	2 943	2 576	4 427	3 348	2 632	2 571	18 497
Dakoro							
Lecture	4 577	4 103	3 479	2 662	2 411	2 616	19 848
Maths	2 879	3 429	3 519	2 912	1 947	2 151	16 837
Dan Issa							
Lecture	3 829	2 979	2 636	2 173	1 482	2 249	15 348
Maths	2 041	3 169	2 673	2 502	2 306	2 087	14 778
Gazaoua							
Lecture	2 538	1 807	1 891	1 902	1 437	1 432	11 007
Maths	3 250	3 180	2 040	1 733	1 357	1 228	12 788
Guidan Roudji							
Lecture	6 386	4 784	5 049	4 231	3 242	3 927	27 619
Maths	3 150	3 935	5 077	4 657	3 292	2 927	23 038
IEFA Maradi							
Lecture	1 591	1 038	1 443	1 346	993	1 091	7 502
Maths	1 837	2 776	1 743	1 567	1 008	935	9 866
IEFA Tessaoua							
Lecture	1 206	942	828	406	416	431	4 229
Maths	1 415	1 680	865	428	332	455	5 175
Kanen Bakaché							
Lecture	4 158	3 433	2 758	2 381	2 323	1 937	16 990
Maths	2 077	2 066	3 064	2 495	2 179	2 345	14 226
Kornaka							
Lecture	6 621	5 429	4 619	3 451	2 990	2 935	26 045
Maths	3 035	4 876	4 762	4 025	2 259	2 825	21 782
Madarounfa							
Lecture	4 922	3 905	4 065	2 811	2 134	2 958	20 795
Maths	1 992	3 355	4 174	3 096	2 250	2 425	17 292
Maradi Commune 1							
Lecture	1 046	880	1 163	1 203	1 458	1 497	7 247
Maths	891	2 831	1 634	1 619	1 313	1 540	9 828

V. MOBILIERS ET EQUIPEMENTS DIDACTIQUES**V.3 MANUELS ELEVES****V.3.1 PUBLIC+PRIVE+COMMUNAUTAIRE**

Inspection	CI	CP	CE1	CE2	CM1	CM2	Total
Maradi Commune 2							
Lecture	910	770	802	762	815	1 114	5 173
Maths	424	748	933	1 000	984	1 032	5 121
Mayahi							
Lecture	5 111	4 173	3 453	3 205	3 004	2 951	21 897
Maths	4 182	4 684	4 430	4 288	3 252	3 183	24 019
Ourafane							
Lecture	2 088	1 605	1 494	1 101	1 344	1 205	8 837
Maths	1 992	2 513	1 415	1 177	1 193	1 237	9 527
Tessaoua							
Lecture	4 971	4 352	4 091	2 758	3 595	2 954	22 721
Maths	3 368	4 531	4 186	3 623	3 313	2 858	21 879
Tibiri Gobir							
Lecture	4 250	3 511	3 454	3 117	2 587	2 455	19 374
Maths	2 839	3 630	4 749	3 319	1 980	1 767	18 284
Total DREN / R MARADI							
Lecture	60 080	47 000	45 059	36 848	32 849	34 319	256 155
Maths	38 315	49 979	49 691	41 789	31 597	31 566	242 937
NIAMEY							
Niamey FA 1							
Lecture	1 370	1 253	1 395	968	1 062	825	6 873
Maths	731	1 122	1 461	1 244	974	913	6 445
Niamey FA 2							
Lecture	1 557	1 258	1 225	1 143	889	1 016	7 088
Maths	1 118	1 142	1 343	1 138	955	944	6 640
Niamey FA 3							
Lecture	800	581	690	497	495	571	3 634
Maths	288	283	603	507	496	550	2 727
Niamey I							
Lecture	1 373	1 178	1 400	1 360	1 363	1 554	8 228
Maths	1 181	2 022	1 937	1 841	1 481	1 464	9 926
Niamey II							
Lecture	2 098	2 061	2 044	2 008	1 865	2 052	12 128
Maths	2 178	2 935	2 187	2 237	1 912	1 685	13 134
Niamey III							
Lecture	1 777	1 420	1 633	1 598	1 668	1 944	10 040
Maths	883	1 580	2 634	2 775	2 320	2 065	12 257
Niamey IV							
Lecture	1 503	1 291	2 063	1 690	1 837	2 305	10 689
Maths	1 499	2 574	3 636	2 320	2 078	2 316	14 423
Niamey V							
Lecture	1 659	1 343	1 625	1 958	1 799	2 069	10 453
Maths	643	1 817	1 940	2 192	1 935	1 902	10 429

V. MOBILIERS ET EQUIPEMENTS DIDACTIQUES**V.3 MANUELS ELEVES****V.3.1 PUBLIC+PRIVE+COMMUNAUTAIRE**

Inspection	CI	CP	CE1	CE2	CM1	CM2	Total
Total DREN / R NIAMEY							
Lecture	12 137	10 385	12 075	11 222	10 978	12 336	69 133
Maths	8 521	13 475	15 741	14 254	12 151	11 839	75 981
TAHOUA							
Abalak							
Lecture	1 652	1 254	1 100	1 125	937	737	6 805
Maths	1 106	1 084	1 542	1 506	980	712	6 930
Allakaye							
Lecture	2 223	1 978	1 596	1 220	1 604	1 203	9 824
Maths	728	733	1 774	1 384	1 464	852	6 935
Bagaroua							
Lecture	1 381	1 102	1 004	1 122	451	604	5 664
Maths	598	568	1 050	1 367	817	374	4 774
Bambèye							
Lecture	3 400	2 743	2 551	2 900	2 496	1 427	15 517
Maths	1 223	1 191	2 653	2 984	2 407	1 795	12 253
Bangui							
Lecture	4 851	3 921	2 954	2 642	2 534	2 041	18 943
Maths	1 338	1 366	4 776	3 317	2 560	2 012	15 369
Birnin Konni							
Lecture	3 474	2 795	3 323	2 823	2 542	2 372	17 329
Maths	1 400	1 369	4 680	4 657	3 113	2 477	17 696
Bouza							
Lecture	4 561	3 846	3 450	3 146	2 736	2 339	20 078
Maths	1 807	1 631	3 429	3 441	2 682	1 804	14 794
IEFA Bouza							
Lecture	1 116	686	864	616	397	350	4 029
Maths	692	853	776	602	430	354	3 707
IEFA Konni							
Lecture	1 729	1 259	1 334	1 241	663	680	6 906
Maths	774	623	872	1 046	590	588	4 493
IEFA Tahoua Commune							
Lecture	1 289	966	1 038	1 095	794	655	5 837
Maths	1 264	1 235	1 096	1 168	854	638	6 255
Illéla							
Lecture	7 509	5 678	4 729	4 318	2 469	2 724	27 427
Maths	1 250	1 379	5 789	5 729	3 231	2 073	19 451
Keita							
Lecture	4 821	3 627	2 558	2 877	2 273	2 226	18 382
Maths	1 642	1 649	2 484	2 385	2 586	1 943	12 689
Madaoua							
Lecture	3 182	2 432	2 059	1 479	2 199	1 671	13 022
Maths	1 615	1 438	2 075	1 424	1 762	1 461	9 775

V. MOBILIERS ET EQUIPEMENTS DIDACTIQUES**V.3 MANUELS ELEVES****V.3.1 PUBLIC+PRIVE+COMMUNAUTAIRE**

Inspection	CI	CP	CE1	CE2	CM1	CM2	Total
Malbaza							
Lecture	3 050	2 514	2 510	2 277	1 791	1 630	13 772
Maths	845	743	2 682	3 063	1 603	1 349	10 285
Tahoua Commune							
Lecture	1 053	740	1 102	1 055	951	1 133	6 034
Maths	526	721	1 748	1 624	1 468	1 266	7 353
Tahoua Département							
Lecture	3 826	3 288	3 030	2 909	2 252	1 768	17 073
Maths	1 389	1 357	3 503	3 279	3 530	2 077	15 135
Tamaské							
Lecture	2 073	1 687	1 467	1 375	2 711	713	10 026
Maths	671	792	1 564	1 393	895	668	5 983
Tchintabaraden							
Lecture	3 371	2 604	2 082	1 149	1 178	958	11 342
Maths	1 409	1 246	2 552	1 790	1 431	922	9 350
Total DREN / R TAHOUA							
Lecture	54 561	43 120	38 751	35 369	30 978	25 231	228 010
Maths	20 277	19 978	45 045	42 159	32 403	23 365	183 227
TILLABERY							
Ayorou							
Lecture	1 453	1 145	1 048	967	817	724	6 154
Maths	1 196	793	1 335	1 276	825	631	6 056
Balleyara							
Lecture	1 847	1 364	1 604	1 104	638	946	7 503
Maths	1 296	818	1 852	1 388	947	875	7 176
Banibangou							
Lecture	3 187	2 747	3 080	2 068	1 593	1 439	14 114
Maths	1 675	1 291	3 444	2 414	1 392	1 379	11 595
Bankilaré							
Lecture	2 459	1 878	1 957	1 556	1 251	1 133	10 234
Maths	1 831	1 154	2 037	1 583	1 305	1 108	9 018
Damana							
Lecture	3 824	3 057	2 453	2 564	1 098	1 276	14 272
Maths	1 583	1 160	2 663	2 673	1 579	970	10 628
Filingué							
Lecture	6 697	7 590	5 266	4 787	2 837	2 799	29 976
Maths	3 327	2 954	6 685	5 954	4 357	2 662	25 939
Gothèye							
Lecture	3 770	2 826	3 079	2 451	2 034	1 607	15 767
Maths	1 295	1 330	2 326	2 038	2 083	1 709	10 781
Hamdallaye							
Lecture	1 947	1 775	1 573	1 500	807	962	8 564
Maths	1 051	783	2 172	1 571	720	927	7 224

V. MOBILIERS ET EQUIPEMENTS DIDACTIQUES**V.3 MANUELS ELEVES****V.3.1 PUBLIC+PRIVE+COMMUNAUTAIRE**

Inspection	CI	CP	CE1	CE2	CM1	CM2	Total
IEFA Filingué							
Lecture	1 145	1 050	1 014	750	273	303	4 535
Maths	687	519	774	625	347	276	3 228
IEFA Kollo							
Lecture	2 385	2 035	1 968	1 535	990	1 308	10 221
Maths	2 023	1 463	2 026	1 637	1 007	939	9 095
IEFA Téra							
Lecture	1 059	871	773	784	608	510	4 605
Maths	1 097	1 330	546	830	595	532	4 930
IEFA Tillabéry							
Lecture	1 641	1 271	1 152	1 152	1 366	684	7 266
Maths	1 847	1 325	1 379	1 129	690	586	6 956
Karma							
Lecture	2 102	1 759	1 797	1 308	871	768	8 605
Maths	969	1 076	1 782	1 383	1 062	749	7 021
Kollo							
Lecture	3 742	2 727	2 961	2 799	2 169	2 151	16 549
Maths	1 947	1 943	3 587	3 140	2 461	1 927	15 005
Ouallam 1							
Lecture	4 622	3 475	3 962	3 373	3 184	1 788	20 404
Maths	2 887	2 293	4 103	3 847	3 154	2 004	18 288
Say							
Lecture	3 350	2 685	2 041	1 696	1 888	1 785	13 445
Maths	2 133	1 627	3 254	2 494	2 014	1 766	13 288
Téra							
Lecture	4 460	4 284	3 613	3 136	3 194	2 566	21 253
Maths	2 838	2 667	3 805	3 121	2 777	2 494	17 702
Tillabéry Commune							
Lecture	757	608	517	518	545	563	3 508
Maths	411	273	776	706	702	712	3 580
Tillabéry Département							
Lecture	3 754	2 454	2 344	2 787	2 091	1 978	15 408
Maths	2 465	1 892	3 132	2 995	2 136	1 687	14 307
Torodi							
Lecture	2 833	2 199	1 343	1 328	1 311	1 355	10 369
Maths	1 549	1 502	2 031	1 807	1 342	1 424	9 655
Total DREN / R TILLABERY							
Lecture	57 034	47 800	43 545	38 163	29 565	26 645	242 752
Maths	34 107	28 193	49 709	42 611	31 495	25 357	211 472
ZINDER							
Belbédji							
Lecture	3 513	2 717	3 005	2 019	7 949	1 153	20 356
Maths	2 645	2 205	3 225	2 443	2 271	1 448	14 237

V. MOBILIERS ET EQUIPEMENTS DIDACTIQUES**V.3 MANUELS ELEVES****V.3.1 PUBLIC+PRIVE+COMMUNAUTAIRE**

Inspection	CI	CP	CE1	CE2	CM1	CM2	Total
Birnin Kazoé							
Lecture	1 606	1 245	1 113	1 054	986	1 199	7 203
Maths	1 117	1 268	1 433	1 216	1 060	623	6 717
Damagaram Takaya							
Lecture	2 835	2 325	1 769	1 479	1 313	887	10 608
Maths	1 480	1 470	1 987	1 503	1 311	900	8 651
Dungass							
Lecture	3 721	3 185	2 753	2 602	1 970	1 636	15 867
Maths	157 815	2 687	2 750	2 957	1 868	1 731	169 808
Gouré							
Lecture	3 151	2 559	2 085	1 774	1 724	1 282	12 575
Maths	1 932	1 554	2 573	1 974	1 564	1 112	10 709
Guidimouni							
Lecture	1 112	866	711	563	631	497	4 380
Maths	1 065	906	912	690	633	405	4 611
IEFA Gouré							
Lecture	796	554	477	426	376	316	2 945
Maths	693	738	475	472	353	224	2 955
IEFA Magaria							
Lecture	1 189	1 023	853	800	587	338	4 790
Maths	998	1 271	837	674	628	357	4 765
IEFA Mirriah							
Lecture	981	751	696	556	481	339	3 804
Maths	763	627	840	673	536	318	3 757
IEFA Tanout							
Lecture	316	215	217	120	110	121	1 099
Maths	432	384	182	115	171	98	1 382
IEFA Zinder							
Lecture	571	537	397	408	706	374	2 993
Maths	930	1 211	857	881	811	495	5 185
Kantché							
Lecture	2 030	1 411	1 129	1 047	1 048	774	7 439
Maths	1 908	1 679	1 587	1 434	1 328	1 009	8 945
Magaria							
Lecture	4 123	3 132	2 707	2 225	2 134	1 866	16 187
Maths	1 639	2 327	3 168	2 923	2 152	2 155	14 364
Matamèye							
Lecture	2 885	1 993	1 830	1 605	1 439	1 274	11 026
Maths	2 253	2 254	2 580	2 231	1 951	1 525	12 794
Mirriah							
Lecture	4 477	4 263	3 585	3 093	2 528	2 224	20 170
Maths	2 636	3 083	3 961	3 343	2 524	2 224	17 771

V. MOBILIERS ET EQUIPEMENTS DIDACTIQUES**V.3 MANUELS ELEVES****V.3.1 PUBLIC+PRIVE+COMMUNAUTAIRE**

Inspection	CI	CP	CE1	CE2	CM1	CM2	Total
Sassoubroum							
Lecture	303 603	1 426	1 152	1 042	953	670	308 846
Maths	2 025	1 825	1 578	1 279	890	716	8 313
Takiéta							
Lecture	1 938	1 318	1 387	969	813	774	7 199
Maths	1 024	1 380	1 294	806	641	541	5 686
Tanout							
Lecture	4 696	3 604	3 166	2 149	2 088	1 319	17 022
Maths	4 081	3 133	3 818	2 715	2 487	1 614	17 848
Tesker							
Lecture	842	663	404	389	362	336	2 996
Maths	478	597	561	424	295	272	2 627
Zinder Commune 1							
Lecture	1 332	839	857	1 193	1 081	1 318	6 620
Maths	1 213	1 454	1 449	1 618	1 144	1 202	8 080
Zinder Commune 2							
Lecture	1 588	1 207	1 213	1 099	1 226	1 433	7 766
Maths	1 395	2 374	1 765	1 765	1 440	1 446	10 185
Total DREN / R ZINDER							
Lecture	347 305	35 833	31 506	26 612	30 505	20 130	491 891
Maths	188 522	34 427	37 832	32 136	26 058	20 415	339 390
Total National							
	CI	CP	CE1	CE2	CM1	CM2	Total
Lecture	603 057	241 747	222 802	191 564	176 303	153 436	1 588 909
Maths	323 376	177 549	255 628	241 603	173 364	146 045	1 317 565

V. MOBILIERS ET EQUIPEMENTS DIDACTIQUES**V.3 MANUELS ELEVES****V.3.2 PUBLIC+COMMUNAUTAIRE**

Inspection	CI	CP	CE1	CE2	CM1	CM2	Total
AGADEZ							
Agadez Commune							
Lecture	856	653	884	845	973	1 027	5 238
Maths	1 437	1 368	1 576	1 416	1 020	1 044	7 861
Arlit							
Lecture	1 200	838	853	745	914	958	5 508
Maths	830	841	1 383	1 133	1 223	1 090	6 500
Bilma							
Lecture	502	336	416	542	389	298	2 483
Maths	498	485	444	540	508	318	2 793
IEFA Agadez							
Lecture	851	598	596	608	508	465	3 626
Maths	652	644	834	634	465	458	3 687
Tchirozérine							
Lecture	3 069	2 143	1 865	1 492	1 264	1 218	11 051
Maths	2 359	2 433	2 729	2 004	1 397	1 139	12 061
Total DREN / R AGADEZ							
Lecture	6 478	4 568	4 614	4 232	4 048	3 966	27 906
Maths	5 776	5 771	6 966	5 727	4 613	4 049	32 902
DIFFA							
Diffa Commune							
Lecture	332	184	139	210	213	304	1 382
Maths	1 038	703	402	416	360	321	3 240
Diffa Département							
Lecture	1 995	1 446	682	837	891	581	6 432
Maths	932	854	1 314	1 604	810	635	6 149
Goudoumaria							
Lecture	1 295	996	648	611	519	288	4 357
Maths	782	702	654	588	459	359	3 544
IEFA Diffa							
Lecture	1 379	999	765	668	648	527	4 986
Maths	1 406	1 025	848	703	702	563	5 247
Maïné Soroa							
Lecture	1 498	1 011	862	732	572	487	5 162
Maths	837	811	1 020	719	682	421	4 490
N'Gourti							
Lecture	549	494	224	191	151	135	1 744
Maths	355	373	296	188	199	133	1 544
N'Guigmi							
Lecture	435	323	258	212	202	127	1 557
Maths	489	417	551	358	367	248	2 430

V. MOBILIERS ET EQUIPEMENTS DIDACTIQUES**V.3 MANUELS ELEVES****V.3.2 PUBLIC+COMMUNAUTAIRE**

Inspection	CI	CP	CE1	CE2	CM1	CM2	Total
Total DREN / R DIFFA							
Lecture	7 483	5 453	3 578	3 461	3 196	2 449	25 620
Maths	5 839	4 885	5 085	4 576	3 579	2 680	26 644
DOSSO							
Boboye							
Lecture	4 634	3 878	3 785	3 213	2 605	2 642	20 757
Maths	1 733	1 640	4 330	3 098	2 914	2 522	16 237
Djoundjou							
Lecture	3 317	2 846	2 892	1 982	1 140	1 154	13 331
Maths	1 246	846	2 086	2 212	1 763	1 453	9 606
Dogon Kiria							
Lecture	2 179	2 075	1 388	1 423	1 091	1 194	9 350
Maths	542	558	791	1 381	736	865	4 873
Dosso Commune							
Lecture	1 536	1 134	1 319	1 111	1 084	1 542	7 726
Maths	631	478	2 016	1 569	1 124	1 119	6 937
Dosso Département							
Lecture	6 370	5 034	5 010	4 234	3 828	3 095	27 571
Maths	2 464	2 366	6 045	4 990	3 954	2 331	22 150
Doutchi							
Lecture	6 655	5 200	5 776	3 954	4 062	3 119	28 766
Maths	3 006	2 389	4 998	4 677	3 938	3 024	22 032
Falmey							
Lecture	3 486	2 907	1 974	1 960	1 764	1 330	13 421
Maths	1 128	1 141	2 549	1 776	2 335	1 262	10 191
Falwel							
Lecture	2 002	1 418	924	731	610	862	6 547
Maths	429	337	1 308	1 302	781	906	5 063
Gaya							
Lecture	4 721	4 004	2 878	3 189	2 075	2 351	19 218
Maths	1 542	1 710	3 438	3 944	2 550	2 967	16 151
IEFA Boboye							
Lecture	2 431	1 531	1 398	1 155	689	701	7 905
Maths	1 016	976	1 317	1 003	678	693	5 683
IEFA Dosso							
Lecture	999	915	953	685	535	498	4 585
Maths	804	1 052	1 208	1 135	468	392	5 059
IEFA Doutchi							
Lecture	1 085	972	893	1 037	535	480	5 002
Maths	775	699	946	1 289	554	389	4 652
Loga							
Lecture	3 514	2 990	1 759	1 456	5 630	1 947	17 296
Maths	1 151	1 089	3 246	2 499	1 445	2 181	11 611

V. MOBILIERS ET EQUIPEMENTS DIDACTIQUES**V.3 MANUELS ELEVES****V.3.2 PUBLIC+COMMUNAUTAIRE**

Inspection	CI	CP	CE1	CE2	CM1	CM2	Total
Mokko							
Lecture	5 716	4 929	5 254	4 163	3 575	3 257	26 894
Maths	1 069	2 218	5 377	22 035	3 548	2 832	37 079
Tibiri Douthi							
Lecture	8 515	6 937	6 862	4 672	4 310	3 594	34 890
Maths	3 711	2 601	5 179	4 765	4 065	3 251	23 572
Total DREN / R DOSSO							
Lecture	57 160	46 770	43 065	34 965	33 533	27 766	243 259
Maths	21 247	20 100	44 834	57 675	30 853	26 187	200 896
MARADI							
Aguié							
Lecture	5 874	3 281	3 832	3 336	2 612	2 557	21 492
Maths	2 943	2 576	4 427	3 348	2 632	2 571	18 497
Dakoro							
Lecture	4 577	4 103	3 479	2 662	2 411	2 616	19 848
Maths	2 879	3 429	3 519	2 912	1 947	2 151	16 837
Dan Issa							
Lecture	3 829	2 979	2 636	2 173	1 482	2 249	15 348
Maths	2 041	3 169	2 673	2 502	2 306	2 087	14 778
Gazaoua							
Lecture	2 538	1 807	1 891	1 902	1 437	1 432	11 007
Maths	3 250	3 180	2 040	1 733	1 357	1 228	12 788
Guidan Roudji							
Lecture	6 386	4 784	5 049	4 231	3 242	3 922	27 614
Maths	3 150	3 935	5 077	4 657	3 292	2 922	23 033
IEFA Maradi							
Lecture	1 316	804	1 251	1 186	842	938	6 337
Maths	1 618	2 608	1 550	1 366	907	796	8 845
IEFA Tessaoua							
Lecture	1 159	889	794	355	408	389	3 994
Maths	1 383	1 652	833	378	322	416	4 984
Kanen Bakaché							
Lecture	4 158	3 433	2 758	2 381	2 323	1 937	16 990
Maths	2 077	2 066	3 064	2 495	2 179	2 345	14 226
Kornaka							
Lecture	6 621	5 429	4 619	3 451	2 990	2 935	26 045
Maths	3 035	4 876	4 762	4 025	2 259	2 825	21 782
Madarounfa							
Lecture	4 922	3 905	4 065	2 811	2 134	2 958	20 795
Maths	1 992	3 355	4 174	3 096	2 250	2 425	17 292
Maradi Commune 1							
Lecture	817	627	884	882	1 145	1 240	5 595
Maths	643	2 601	1 403	1 343	1 051	1 322	8 363

V. MOBILIERS ET EQUIPEMENTS DIDACTIQUES**V.3 MANUELS ELEVES****V.3.2 PUBLIC+COMMUNAUTAIRE**

Inspection	CI	CP	CE1	CE2	CM1	CM2	Total
Maradi Commune 2							
Lecture	736	553	595	557	616	924	3 981
Maths	340	660	740	805	788	831	4 164
Mayahi							
Lecture	5 111	4 173	3 453	3 205	3 004	2 951	21 897
Maths	4 182	4 684	4 430	4 288	3 252	3 183	24 019
Ourafane							
Lecture	2 088	1 605	1 494	1 101	1 344	1 205	8 837
Maths	1 992	2 513	1 415	1 177	1 193	1 237	9 527
Tessaoua							
Lecture	4 967	4 350	4 089	2 756	3 595	2 954	22 711
Maths	3 365	4 528	4 185	3 621	3 313	2 858	21 870
Tibiri Gobir							
Lecture	4 173	3 435	3 385	3 050	2 530	2 400	18 973
Maths	2 786	3 577	4 689	3 263	1 933	1 711	17 959
Total DREN / R MARADI							
Lecture	59 272	46 157	44 274	36 039	32 115	33 607	251 464
Maths	37 676	49 409	48 981	41 009	30 981	30 908	238 964
NIAMEY							
Niamey FA 1							
Lecture	832	736	809	623	739	498	4 237
Maths	410	786	967	891	617	577	4 248
Niamey FA 2							
Lecture	1 016	772	811	743	574	697	4 613
Maths	770	833	891	811	657	645	4 607
Niamey FA 3							
Lecture	568	349	398	228	265	329	2 137
Maths	174	172	337	219	234	295	1 431
Niamey I							
Lecture	751	508	752	761	865	1 063	4 700
Maths	650	1 425	1 300	1 254	1 003	974	6 606
Niamey II							
Lecture	1 160	1 041	1 197	1 259	1 210	1 507	7 374
Maths	1 483	2 154	1 575	1 487	1 260	1 251	9 210
Niamey III							
Lecture	1 322	1 083	1 161	1 173	1 348	1 681	7 768
Maths	548	1 346	2 232	2 311	1 984	1 801	10 222
Niamey IV							
Lecture	1 247	1 009	1 837	1 492	1 650	2 117	9 352
Maths	1 345	2 411	3 400	2 142	1 898	2 128	13 324
Niamey V							
Lecture	1 393	1 031	1 304	1 664	1 527	1 806	8 725
Maths	394	1 521	1 617	1 853	1 651	1 684	8 720

V. MOBILIERS ET EQUIPEMENTS DIDACTIQUES**V.3 MANUELS ELEVES****V.3.2 PUBLIC+COMMUNAUTAIRE**

Inspection	CI	CP	CE1	CE2	CM1	CM2	Total
Total DREN / R NIAMEY							
Lecture	8 289	6 529	8 269	7 943	8 178	9 698	48 906
Maths	5 774	10 648	12 319	10 968	9 304	9 355	58 368
TAHOUA							
Abalak							
Lecture	1 652	1 254	1 100	1 125	937	737	6 805
Maths	1 106	1 084	1 542	1 506	980	712	6 930
Allakaye							
Lecture	2 223	1 978	1 596	1 220	1 604	1 203	9 824
Maths	728	733	1 774	1 384	1 464	852	6 935
Bagaroua							
Lecture	1 381	1 102	1 004	1 122	451	604	5 664
Maths	598	568	1 050	1 367	817	374	4 774
Bambèye							
Lecture	3 400	2 743	2 551	2 900	2 496	1 427	15 517
Maths	1 223	1 191	2 653	2 984	2 407	1 795	12 253
Bangui							
Lecture	4 851	3 921	2 954	2 642	2 534	2 041	18 943
Maths	1 338	1 366	4 776	3 317	2 560	2 012	15 369
Birnin Konni							
Lecture	3 318	2 635	3 191	2 711	2 454	2 287	16 596
Maths	1 244	1 209	4 548	4 545	3 025	2 392	16 963
Bouza							
Lecture	4 561	3 846	3 450	3 146	2 736	2 339	20 078
Maths	1 807	1 631	3 429	3 441	2 682	1 804	14 794
IEFA Bouza							
Lecture	1 116	686	864	616	397	350	4 029
Maths	692	853	776	602	430	354	3 707
IEFA Konni							
Lecture	1 695	1 225	1 302	1 209	618	636	6 685
Maths	740	589	840	1 014	545	544	4 272
IEFA Tahoua Commune							
Lecture	1 258	947	1 013	1 055	730	616	5 619
Maths	1 215	1 162	1 071	1 100	823	629	6 000
Illéla							
Lecture	7 509	5 678	4 729	4 318	2 469	2 724	27 427
Maths	1 250	1 379	5 789	5 729	3 231	2 073	19 451
Keita							
Lecture	4 788	3 627	2 558	2 877	2 273	2 226	18 349
Maths	1 609	1 649	2 484	2 385	2 586	1 943	12 656
Madaoua							
Lecture	3 151	2 403	2 051	1 472	2 190	1 664	12 931
Maths	1 615	1 438	2 070	1 418	1 761	1 460	9 762

V. MOBILIERS ET EQUIPEMENTS DIDACTIQUES**V.3 MANUELS ELEVES****V.3.2 PUBLIC+COMMUNAUTAIRE**

Inspection	CI	CP	CE1	CE2	CM1	CM2	Total
Malbaza							
Lecture	3 025	2 479	2 474	2 258	1 771	1 592	13 599
Maths	820	713	2 647	3 038	1 568	1 314	10 100
Tahoua Commune							
Lecture	838	563	937	956	834	1 039	5 167
Maths	393	626	1 585	1 528	1 354	1 181	6 667
Tahoua Département							
Lecture	3 826	3 288	3 030	2 909	2 252	1 768	17 073
Maths	1 389	1 357	3 503	3 279	3 530	2 077	15 135
Tamaské							
Lecture	2 073	1 687	1 467	1 375	2 711	713	10 026
Maths	671	792	1 564	1 393	895	668	5 983
Tchintabaraden							
Lecture	3 371	2 604	2 082	1 149	1 178	958	11 342
Maths	1 409	1 246	2 552	1 790	1 431	922	9 350
Total DREN / R TAHOUA							
Lecture	54 036	42 666	38 353	35 060	30 635	24 924	225 674
Maths	19 847	19 586	44 653	41 820	32 089	23 106	181 101
TILLABERY							
Ayorou							
Lecture	1 453	1 145	1 048	967	817	724	6 154
Maths	1 196	793	1 335	1 276	825	631	6 056
Balleyara							
Lecture	1 847	1 364	1 604	1 104	638	946	7 503
Maths	1 296	818	1 852	1 388	947	875	7 176
Banibangou							
Lecture	3 187	2 747	3 080	2 068	1 593	1 439	14 114
Maths	1 675	1 291	3 444	2 414	1 392	1 379	11 595
Bankilaré							
Lecture	2 459	1 878	1 957	1 556	1 251	1 133	10 234
Maths	1 831	1 154	2 037	1 583	1 305	1 108	9 018
Damana							
Lecture	3 824	3 057	2 453	2 564	1 098	1 276	14 272
Maths	1 583	1 160	2 663	2 673	1 579	970	10 628
Filingué							
Lecture	6 697	7 590	5 266	4 787	2 837	2 799	29 976
Maths	3 327	2 954	6 685	5 954	4 357	2 662	25 939
Gothèye							
Lecture	3 770	2 826	3 079	2 451	2 034	1 607	15 767
Maths	1 295	1 330	2 326	2 038	2 083	1 709	10 781
Hamdallaye							
Lecture	1 947	1 775	1 573	1 500	807	962	8 564
Maths	1 051	783	2 172	1 571	720	927	7 224

V. MOBILIERS ET EQUIPEMENTS DIDACTIQUES**V.3 MANUELS ELEVES****V.3.2 PUBLIC+COMMUNAUTAIRE**

Inspection	CI	CP	CE1	CE2	CM1	CM2	Total
IEFA Filingué							
Lecture	1 145	1 050	1 014	750	273	303	4 535
Maths	687	519	774	625	347	276	3 228
IEFA Kollo							
Lecture	2 194	1 815	1 744	1 356	793	1 131	9 033
Maths	1 758	1 370	1 796	1 460	843	806	8 033
IEFA Téra							
Lecture	1 059	870	773	784	608	510	4 604
Maths	1 097	1 330	546	830	595	532	4 930
IEFA Tillabéry							
Lecture	1 494	1 156	998	1 037	1 254	565	6 504
Maths	1 668	1 175	1 257	1 035	586	485	6 206
Karma							
Lecture	2 102	1 759	1 797	1 308	871	768	8 605
Maths	969	1 076	1 782	1 383	1 062	749	7 021
Kollo							
Lecture	3 742	2 727	2 961	2 799	2 169	2 151	16 549
Maths	1 947	1 943	3 587	3 140	2 461	1 927	15 005
Ouallam 1							
Lecture	4 622	3 475	3 962	3 373	3 184	1 788	20 404
Maths	2 887	2 293	4 103	3 847	3 154	2 004	18 288
Say							
Lecture	3 350	2 685	2 041	1 696	1 888	1 785	13 445
Maths	2 133	1 627	3 254	2 494	2 014	1 766	13 288
Téra							
Lecture	4 410	4 234	3 613	3 086	3 144	2 516	21 003
Maths	2 788	2 617	3 805	3 071	2 727	2 444	17 452
Tillabéry Commune							
Lecture	757	608	517	518	545	563	3 508
Maths	411	273	776	706	702	712	3 580
Tillabéry Département							
Lecture	3 754	2 454	2 344	2 787	2 091	1 978	15 408
Maths	2 465	1 892	3 132	2 995	2 136	1 687	14 307
Torodi							
Lecture	2 802	2 165	1 279	1 288	1 269	1 332	10 135
Maths	1 518	1 470	2 027	1 767	1 300	1 401	9 483
Total DREN / R TILLABERY							
Lecture	56 615	47 380	43 103	37 779	29 164	26 276	240 317
Maths	33 582	27 868	49 353	42 250	31 135	25 050	209 238
ZINDER							
Belbédji							
Lecture	3 513	2 717	3 005	2 019	7 949	1 153	20 356
Maths	2 645	2 205	3 225	2 443	2 271	1 448	14 237

V. MOBILIERS ET EQUIPEMENTS DIDACTIQUES**V.3 MANUELS ELEVES****V.3.2 PUBLIC+COMMUNAUTAIRE**

Inspection	CI	CP	CE1	CE2	CM1	CM2	Total
Birnin Kazoé							
Lecture	1 606	1 245	1 113	1 054	986	1 199	7 203
Maths	1 117	1 268	1 433	1 216	1 060	623	6 717
Damagaram Takaya							
Lecture	2 835	2 325	1 769	1 479	1 313	887	10 608
Maths	1 480	1 470	1 987	1 503	1 311	900	8 651
Dungass							
Lecture	3 721	3 185	2 753	2 602	1 970	1 636	15 867
Maths	157 815	2 687	2 750	2 957	1 868	1 731	169 808
Gouré							
Lecture	3 078	2 479	2 010	1 704	1 655	1 193	12 119
Maths	1 912	1 544	2 543	1 942	1 534	1 082	10 557
Guidimouni							
Lecture	1 112	866	711	563	631	497	4 380
Maths	1 065	906	912	690	633	405	4 611
IEFA Gouré							
Lecture	796	554	477	426	376	316	2 945
Maths	693	738	475	472	353	224	2 955
IEFA Magaria							
Lecture	1 189	1 023	853	800	587	338	4 790
Maths	998	1 271	837	674	628	357	4 765
IEFA Mirriah							
Lecture	981	751	696	556	481	339	3 804
Maths	763	627	840	673	536	318	3 757
IEFA Tanout							
Lecture	316	215	217	120	110	121	1 099
Maths	432	384	182	115	171	98	1 382
IEFA Zinder							
Lecture	541	510	364	386	697	367	2 865
Maths	908	1 188	830	858	791	488	5 063
Kantché							
Lecture	2 030	1 411	1 129	1 047	1 048	774	7 439
Maths	1 908	1 679	1 587	1 434	1 328	1 009	8 945
Magaria							
Lecture	4 103	3 116	2 702	2 225	2 125	1 864	16 135
Maths	1 639	2 327	3 166	2 920	2 147	2 150	14 349
Matamèye							
Lecture	2 885	1 993	1 830	1 605	1 439	1 274	11 026
Maths	2 253	2 254	2 580	2 231	1 951	1 525	12 794
Mirriah							
Lecture	4 477	4 263	3 585	3 093	2 528	2 224	20 170
Maths	2 636	3 083	3 961	3 343	2 524	2 224	17 771

V. MOBILIERS ET EQUIPEMENTS DIDACTIQUES**V.3 MANUELS ELEVES****V.3.2 PUBLIC+COMMUNAUTAIRE**

Inspection	CI	CP	CE1	CE2	CM1	CM2	Total
Sassoubroum							
Lecture	303 603	1 426	1 152	1 042	953	670	308 846
Maths	2 025	1 825	1 578	1 279	890	716	8 313
Takiéta							
Lecture	1 938	1 318	1 387	969	813	774	7 199
Maths	1 024	1 380	1 294	806	641	541	5 686
Tanout							
Lecture	4 696	3 604	3 166	2 149	2 088	1 319	17 022
Maths	4 081	3 133	3 818	2 715	2 487	1 614	17 848
Tesker							
Lecture	842	663	404	389	362	336	2 996
Maths	478	597	561	424	295	272	2 627
Zinder Commune 1							
Lecture	1 190	704	752	1 088	976	1 220	5 930
Maths	1 104	1 332	1 351	1 515	1 056	1 145	7 503
Zinder Commune 2							
Lecture	1 284	921	958	878	994	1 221	6 256
Maths	1 168	2 164	1 508	1 547	1 202	1 219	8 808
Total DREN / R ZINDER							
Lecture	346 736	35 289	31 033	26 194	30 081	19 722	489 055
Maths	188 144	34 062	37 418	31 757	25 677	20 089	337 147
Total National							
	CI	CP	CE1	CE2	CM1	CM2	Total
Lecture	596 069	234 812	216 289	185 673	170 950	148 408	1 552 201
Maths	317 885	172 329	249 609	235 782	168 231	141 424	1 285 260

V. MOBILIERS ET EQUIPEMENTS DIDACTIQUES**V.3 MANUELS ELEVES****V.3.3 MEDERSA**

Inspection	CI	CP	CE1	CE2	CM1	CM2	Total
------------	----	----	-----	-----	-----	-----	-------

AGADEZ

Bilma

Lecture	91	51	53	111	65	53	424
Maths	12	45	106	142	121	81	507

IEFA Agadez

Lecture	891	618	614	626	520	477	3 746
Maths	692	664	851	650	475	467	3 799

Total DREN / R AGADEZ

Lecture	982	669	667	737	585	530	4 170
Maths	704	709	957	792	596	548	4 306

DIFFA

IEFA Diffa

Lecture	1 404	1 025	790	668	648	527	5 062
Maths	1 431	1 051	873	703	702	563	5 323

Total DREN / R DIFFA

Lecture	1 404	1 025	790	668	648	527	5 062
Maths	1 431	1 051	873	703	702	563	5 323

DOSSO

IEFA Boboye

Lecture	2 431	1 531	1 398	1 155	689	701	7 905
Maths	1 016	976	1 317	1 003	678	693	5 683

IEFA Dosso

Lecture	1 028	932	954	687	539	502	4 642
Maths	814	1 052	1 208	1 137	473	396	5 080

IEFA Doutchi

Lecture	1 085	972	893	1 037	535	480	5 002
Maths	775	699	946	1 289	554	389	4 652

Total DREN / R DOSSO

Lecture	4 544	3 435	3 245	2 879	1 763	1 683	17 549
Maths	2 605	2 727	3 471	3 429	1 705	1 478	15 415

MARADI

IEFA Maradi

Lecture	1 591	1 038	1 443	1 346	993	1 091	7 502
Maths	1 837	2 776	1 743	1 567	1 008	935	9 866

IEFA Tessaoua

Lecture	1 206	942	828	406	416	431	4 229
Maths	1 415	1 680	865	428	332	455	5 175

Total DREN / R MARADI

Lecture	2 797	1 980	2 271	1 752	1 409	1 522	11 731
Maths	3 252	4 456	2 608	1 995	1 340	1 390	15 041

NIAMEY

V. MOBILIERS ET EQUIPEMENTS DIDACTIQUES**V.3 MANUELS ELEVES****V.3.3 MEDERSA**

Inspection	CI	CP	CE1	CE2	CM1	CM2	Total
Niamey FA 1							
Lecture	1 370	1 253	1 395	968	1 062	825	6 873
Maths	731	1 122	1 461	1 244	974	913	6 445
Niamey FA 2							
Lecture	1 557	1 258	1 225	1 143	889	1 016	7 088
Maths	1 118	1 142	1 343	1 138	955	944	6 640
Niamey FA 3							
Lecture	800	581	690	497	495	571	3 634
Maths	288	283	603	507	496	550	2 727

Total DREN / R NIAMEY

Lecture	3 727	3 092	3 310	2 608	2 446	2 412	17 595
Maths	2 137	2 547	3 407	2 889	2 425	2 407	15 812

TAHOUA

IEFA Bouza							
Lecture	1 116	686	864	616	397	350	4 029
Maths	692	853	776	602	430	354	3 707
IEFA Konni							
Lecture	1 729	1 259	1 334	1 241	663	680	6 906
Maths	774	623	872	1 046	590	588	4 493
IEFA Tahoua Commune							
Lecture	1 289	966	1 038	1 095	794	655	5 837
Maths	1 264	1 235	1 096	1 168	854	638	6 255

Total DREN / R TAHOUA

Lecture	4 134	2 911	3 236	2 952	1 854	1 685	16 772
Maths	2 730	2 711	2 744	2 816	1 874	1 580	14 455

TILLABERY

IEFA Filingué							
Lecture	1 145	1 050	1 014	750	273	303	4 535
Maths	687	519	774	625	347	276	3 228
IEFA Kollo							
Lecture	2 385	2 035	1 968	1 535	990	1 308	10 221
Maths	2 023	1 463	2 026	1 637	1 007	939	9 095
IEFA Téra							
Lecture	1 059	871	773	784	608	510	4 605
Maths	1 097	1 330	546	830	595	532	4 930
IEFA Tillabéry							
Lecture	1 641	1 271	1 152	1 152	1 366	684	7 266
Maths	1 847	1 325	1 379	1 129	690	586	6 956

Total DREN / R TILLABERY

Lecture	6 230	5 227	4 907	4 221	3 237	2 805	26 627
Maths	5 654	4 637	4 725	4 221	2 639	2 333	24 209

ZINDER

V. MOBILIERS ET EQUIPEMENTS DIDACTIQUES**V.3 MANUELS ELEVES****V.3.3 MEDERSA**

Inspection	CI	CP	CE1	CE2	CM1	CM2	Total
IEFA Gouré							
Lecture	796	554	477	426	376	316	2 945
Maths	693	738	475	472	353	224	2 955
IEFA Magaria							
Lecture	1 189	1 023	853	800	587	338	4 790
Maths	998	1 271	837	674	628	357	4 765
IEFA Mirriah							
Lecture	981	751	696	556	481	339	3 804
Maths	763	627	840	673	536	318	3 757
IEFA Tanout							
Lecture	316	215	217	120	110	121	1 099
Maths	432	384	182	115	171	98	1 382
IEFA Zinder							
Lecture	571	537	397	408	706	374	2 993
Maths	930	1 211	857	881	811	495	5 185
Total DREN / R ZINDER							
Lecture	3 853	3 080	2 640	2 310	2 260	1 488	15 631
Maths	3 816	4 231	3 191	2 815	2 499	1 492	18 044
Total National							
	CI	CP	CE1	CE2	CM1	CM2	Total
Lecture	27 671	21 419	21 066	18 127	14 202	12 652	115 137
Maths	22 329	23 069	21 976	19 660	13 780	11 791	112 605

V. MOBILIERS ET EQUIPEMENTS DIDACTIQUES**V.3 MANUELS ELEVES****V.3.4 RURAL**

Inspection	CI	CP	CE1	CE2	CM1	CM2	Total
AGADEZ							
Arlit							
Lecture	746	525	340	344	231	179	2 365
Maths	353	346	447	430	335	231	2 142
Bilma							
Lecture	385	252	343	437	330	245	1 992
Maths	404	383	346	441	389	246	2 209
IEFA Agadez							
Lecture	390	326	288	279	169	146	1 598
Maths	259	266	375	304	168	119	1 491
Tchirozérine							
Lecture	2 860	1 990	1 820	1 438	1 201	1 158	10 467
Maths	1 996	2 151	2 562	1 870	1 285	1 032	10 896
Total DREN / R AGADEZ							
Lecture	4 381	3 093	2 791	2 498	1 931	1 728	16 422
Maths	3 012	3 146	3 730	3 045	2 177	1 628	16 738
DIFFA							
Diffa Département							
Lecture	1 995	1 446	682	837	891	581	6 432
Maths	932	854	1 314	1 604	810	635	6 149
Goudoumaria							
Lecture	1 295	996	648	611	519	288	4 357
Maths	782	702	654	588	459	359	3 544
IEFA Diffa							
Lecture	1 030	757	502	444	398	305	3 436
Maths	1 114	721	401	394	368	312	3 310
Mainé Soroa							
Lecture	1 322	900	785	624	537	452	4 620
Maths	741	664	894	633	566	347	3 845
N'Gourti							
Lecture	549	494	224	191	151	135	1 744
Maths	355	373	296	188	199	133	1 544
N'Guigmi							
Lecture	332	250	192	161	97	69	1 101
Maths	316	267	353	225	244	142	1 547
Total DREN / R DIFFA							
Lecture	6 523	4 843	3 033	2 868	2 593	1 830	21 690
Maths	4 240	3 581	3 912	3 632	2 646	1 928	19 939
DOSSO							
Boboye							
Lecture	3 764	3 213	3 185	2 762	2 175	2 223	17 322
Maths	1 519	1 488	3 689	2 610	2 397	2 203	13 906

V. MOBILIERS ET EQUIPEMENTS DIDACTIQUES**V.3 MANUELS ELEVES****V.3.4 RURAL**

Inspection	CI	CP	CE1	CE2	CM1	CM2	Total
Djoundjou							
Lecture	3 317	2 846	2 892	1 982	1 140	1 154	13 331
Maths	1 246	846	2 086	2 212	1 763	1 453	9 606
Dogon Kiria							
Lecture	2 179	2 075	1 388	1 423	1 091	1 194	9 350
Maths	542	558	791	1 381	736	865	4 873
Dosso Département							
Lecture	6 370	5 034	5 010	4 234	3 828	3 095	27 571
Maths	2 464	2 336	6 045	4 990	3 954	2 331	22 120
Doutchi							
Lecture	6 195	4 870	5 462	3 660	3 698	2 738	26 623
Maths	2 715	1 960	4 511	4 110	3 400	2 591	19 287
Falmey							
Lecture	3 486	2 907	1 974	1 960	1 764	1 330	13 421
Maths	1 128	1 141	2 549	1 776	2 335	1 262	10 191
Falwel							
Lecture	2 002	1 418	924	731	610	862	6 547
Maths	429	337	1 308	1 302	781	906	5 063
Gaya							
Lecture	4 295	3 700	2 585	2 847	1 660	1 917	17 004
Maths	1 394	1 296	2 801	3 460	2 106	2 577	13 634
IEFA Boboye							
Lecture	2 272	1 436	1 319	1 092	674	661	7 454
Maths	908	881	1 279	967	633	648	5 316
IEFA Dosso							
Lecture	740	653	729	477	361	330	3 290
Maths	608	788	1 030	714	315	266	3 721
IEFA Doutchi							
Lecture	785	796	672	743	367	304	3 667
Maths	531	524	709	813	292	251	3 120
Loga							
Lecture	1 399	1 252	677	817	4 781	922	9 848
Maths	506	486	1 434	1 195	733	932	5 286
Mokko							
Lecture	5 716	4 929	5 254	4 163	3 575	3 257	26 894
Maths	1 069	2 218	5 377	22 035	3 548	2 832	37 079
Tibiri Doutchi							
Lecture	8 515	6 937	6 862	4 672	4 310	3 594	34 890
Maths	3 711	2 601	5 179	4 765	4 065	3 251	23 572
Total DREN / R DOSSO							
Lecture	51 035	42 066	38 933	31 563	30 034	23 581	217 212
Maths	18 770	17 460	38 788	52 330	27 058	22 368	176 774
MARADI							

V. MOBILIERS ET EQUIPEMENTS DIDACTIQUES**V.3 MANUELS ELEVES****V.3.4 RURAL**

Inspection	CI	CP	CE1	CE2	CM1	CM2	Total
Aguié							
Lecture	5 535	3 063	3 769	3 274	2 507	2 422	20 570
Maths	2 715	2 241	4 112	3 075	2 439	2 384	16 966
Dakoro							
Lecture	4 466	3 974	3 320	2 502	2 197	2 366	18 825
Maths	2 768	3 061	3 209	2 760	1 695	1 856	15 349
Dan Issa							
Lecture	3 829	2 979	2 636	2 173	1 482	2 249	15 348
Maths	2 041	3 169	2 673	2 502	2 306	2 087	14 778
Gazaoua							
Lecture	2 538	1 807	1 891	1 902	1 437	1 432	11 007
Maths	3 250	3 180	2 040	1 733	1 357	1 228	12 788
Guidan Roundji							
Lecture	5 936	4 473	4 726	3 949	2 984	3 468	25 536
Maths	2 947	3 470	4 706	4 234	2 938	2 482	20 777
IEFA Maradi							
Lecture	803	622	589	730	452	420	3 616
Maths	915	1 157	739	791	438	337	4 377
IEFA Tessaoua							
Lecture	1 085	840	711	316	357	301	3 610
Maths	1 271	1 472	768	239	208	299	4 257
Kanen Bakaché							
Lecture	4 158	3 433	2 758	2 381	2 323	1 937	16 990
Maths	2 077	2 066	3 064	2 495	2 179	2 345	14 226
Kornaka							
Lecture	6 621	5 429	4 619	3 451	2 990	2 935	26 045
Maths	3 035	4 876	4 762	4 025	2 259	2 825	21 782
Madarounfa							
Lecture	4 844	3 815	3 951	2 798	2 053	2 881	20 342
Maths	1 898	3 157	4 149	3 045	2 204	2 361	16 814
Mayahi							
Lecture	5 024	4 087	3 360	3 119	2 874	2 813	21 277
Maths	3 905	4 462	4 190	4 134	3 018	2 884	22 593
Ourafane							
Lecture	2 088	1 605	1 494	1 101	1 344	1 205	8 837
Maths	1 992	2 513	1 415	1 177	1 193	1 237	9 527
Tessaoua							
Lecture	4 790	4 143	3 815	2 519	3 269	2 624	21 160
Maths	3 214	4 015	3 856	3 313	3 047	2 516	19 961
Tibiri Gobir							
Lecture	4 250	3 511	3 454	3 117	2 587	2 455	19 374
Maths	2 839	3 630	4 749	3 319	1 980	1 767	18 284

V. MOBILIERS ET EQUIPEMENTS DIDACTIQUES**V.3 MANUELS ELEVES****V.3.4 RURAL**

Inspection	CI	CP	CE1	CE2	CM1	CM2	Total
Total DREN / R MARADI							
Lecture	55 967	43 781	41 093	33 332	28 856	29 508	232 537
Maths	34 867	42 469	44 432	36 842	27 261	26 608	212 479
TAHOUA							
Abalak							
Lecture	1 652	1 254	1 100	1 125	937	737	6 805
Maths	1 106	1 084	1 542	1 506	980	712	6 930
Allakaye							
Lecture	2 223	1 978	1 596	1 220	1 604	1 203	9 824
Maths	728	733	1 774	1 384	1 464	852	6 935
Bagaroua							
Lecture	1 381	1 102	1 004	1 122	451	604	5 664
Maths	598	568	1 050	1 367	817	374	4 774
Bambèye							
Lecture	3 400	2 743	2 551	2 900	2 496	1 427	15 517
Maths	1 223	1 191	2 653	2 984	2 407	1 795	12 253
Bangui							
Lecture	4 851	3 921	2 954	2 642	2 534	2 041	18 943
Maths	1 338	1 366	4 776	3 317	2 560	2 012	15 369
Birnin Konni							
Lecture	2 434	2 084	2 344	2 253	1 709	1 481	12 305
Maths	1 128	1 139	3 222	3 553	2 103	1 498	12 643
Bouza							
Lecture	4 124	3 522	3 124	2 729	2 334	1 880	17 713
Maths	1 694	1 521	3 185	3 076	2 220	1 376	13 072
IEFA Bouza							
Lecture	814	464	568	413	292	245	2 796
Maths	504	679	475	358	343	277	2 636
IEFA Konni							
Lecture	1 118	759	898	839	438	429	4 481
Maths	454	426	418	604	318	288	2 508
IEFA Tahoua Commune							
Lecture	824	556	452	617	452	340	3 241
Maths	858	835	417	510	419	339	3 378
Illéla							
Lecture	5 212	3 904	3 410	3 015	1 611	1 817	18 969
Maths	928	846	4 345	3 988	2 210	1 332	13 649
Keita							
Lecture	4 460	3 375	2 402	2 697	2 046	2 040	17 020
Maths	1 437	1 409	2 131	2 086	2 188	1 759	11 010
Madaoua							
Lecture	1 820	1 441	1 134	1 006	1 293	693	7 387
Maths	1 237	1 144	1 004	753	998	654	5 790

V. MOBILIERS ET EQUIPEMENTS DIDACTIQUES**V.3 MANUELS ELEVES****V.3.4 RURAL**

Inspection	CI	CP	CE1	CE2	CM1	CM2	Total
Malbaza							
Lecture	3 050	2 514	2 510	2 277	1 791	1 630	13 772
Maths	845	743	2 682	3 063	1 603	1 349	10 285
Tahoua Département							
Lecture	3 826	3 288	3 030	2 909	2 252	1 768	17 073
Maths	1 389	1 357	3 503	3 279	3 530	2 077	15 135
Tamaské							
Lecture	2 073	1 687	1 467	1 375	2 711	713	10 026
Maths	671	792	1 564	1 393	895	668	5 983
Tchintabaraden							
Lecture	2 622	2 132	1 649	851	971	761	8 986
Maths	1 109	854	1 944	1 343	1 162	777	7 189
Total DREN / R TAHOUA							
Lecture	45 884	36 724	32 193	29 990	25 922	19 809	190 522
Maths	17 247	16 687	36 685	34 564	26 217	18 139	149 539
TILLABERY							
Ayorou							
Lecture	1 453	1 145	1 048	967	817	724	6 154
Maths	1 196	793	1 335	1 276	825	631	6 056
Balleyara							
Lecture	1 847	1 364	1 604	1 104	638	946	7 503
Maths	1 296	818	1 852	1 388	947	875	7 176
Banibangou							
Lecture	3 187	2 747	3 080	2 068	1 593	1 439	14 114
Maths	1 675	1 291	3 444	2 414	1 392	1 379	11 595
Bankilaré							
Lecture	2 459	1 878	1 957	1 556	1 251	1 133	10 234
Maths	1 831	1 154	2 037	1 583	1 305	1 108	9 018
Damana							
Lecture	3 824	3 057	2 453	2 564	1 098	1 276	14 272
Maths	1 583	1 160	2 663	2 673	1 579	970	10 628
Filingué							
Lecture	4 147	5 642	3 216	3 118	1 871	1 760	19 754
Maths	2 143	1 897	3 834	3 543	2 728	1 750	15 895
Gothèye							
Lecture	3 770	2 826	3 079	2 451	2 034	1 607	15 767
Maths	1 295	1 330	2 326	2 038	2 083	1 709	10 781
Hamdallaye							
Lecture	1 947	1 775	1 573	1 500	807	962	8 564
Maths	1 051	783	2 172	1 571	720	927	7 224
IEFA Filingué							
Lecture	745	669	629	536	140	251	2 970
Maths	597	373	575	502	238	253	2 538

V. MOBILIERS ET EQUIPEMENTS DIDACTIQUES**V.3 MANUELS ELEVES****V.3.4 RURAL**

Inspection	CI	CP	CE1	CE2	CM1	CM2	Total
IEFA Kollo							
Lecture	2 210	1 857	1 759	1 396	868	1 124	9 214
Maths	1 701	1 353	1 862	1 417	820	773	7 926
IEFA Téra							
Lecture	1 025	834	764	772	582	508	4 485
Maths	1 006	1 179	541	813	574	525	4 638
IEFA Tillabéry							
Lecture	1 403	1 160	1 026	1 025	1 267	590	6 471
Maths	1 475	1 126	1 260	1 036	614	506	6 017
Karma							
Lecture	2 102	1 759	1 797	1 308	871	768	8 605
Maths	969	1 076	1 782	1 383	1 062	749	7 021
Kollo							
Lecture	3 214	2 405	2 586	2 443	1 849	1 756	14 253
Maths	1 654	1 701	3 102	2 597	2 060	1 537	12 651
Ouallam 1							
Lecture	3 494	2 697	2 949	2 565	2 451	1 179	15 335
Maths	2 065	1 858	3 007	3 022	2 341	1 249	13 542
Say							
Lecture	2 992	2 448	1 756	1 437	1 676	1 514	11 823
Maths	1 893	1 297	2 917	2 188	1 790	1 530	11 615
Téra							
Lecture	3 310	3 188	2 706	2 280	2 213	1 758	15 455
Maths	2 117	1 923	2 630	2 008	1 948	1 597	12 223
Tillabéry Département							
Lecture	3 754	2 454	2 344	2 787	2 091	1 978	15 408
Maths	2 465	1 892	3 132	2 995	2 136	1 687	14 307
Torodi							
Lecture	2 833	2 199	1 343	1 328	1 311	1 355	10 369
Maths	1 549	1 502	2 031	1 807	1 342	1 424	9 655
Total DREN / R TILLABERY							
Lecture	49 716	42 104	37 669	33 205	25 428	22 628	210 750
Maths	29 561	24 506	42 502	36 254	26 504	21 179	180 506
ZINDER							
Belbéjji							
Lecture	3 513	2 717	3 005	2 019	7 949	1 153	20 356
Maths	2 645	2 205	3 225	2 443	2 271	1 448	14 237
Birin Kazoé							
Lecture	1 606	1 245	1 113	1 054	986	1 199	7 203
Maths	1 117	1 268	1 433	1 216	1 060	623	6 717
Damagaram Takaya							
Lecture	2 835	2 325	1 769	1 479	1 313	887	10 608
Maths	1 480	1 470	1 987	1 503	1 311	900	8 651

V. MOBILIERS ET EQUIPEMENTS DIDACTIQUES**V.3 MANUELS ELEVES****V.3.4 RURAL**

Inspection	CI	CP	CE1	CE2	CM1	CM2	Total
Dungass							
Lecture	3 721	3 185	2 753	2 602	1 970	1 636	15 867
Maths	157 815	2 687	2 750	2 957	1 868	1 731	169 808
Gouré							
Lecture	2 966	2 403	1 851	1 253	1 465	1 074	11 012
Maths	1 787	1 371	2 289	1 707	1 316	888	9 358
Guidimouni							
Lecture	1 112	866	711	563	631	497	4 380
Maths	1 065	906	912	690	633	405	4 611
IEFA Gouré							
Lecture	702	488	407	351	255	260	2 463
Maths	589	600	391	399	241	203	2 423
IEFA Magaria							
Lecture	1 096	966	807	745	525	300	4 439
Maths	873	1 106	782	639	587	323	4 310
IEFA Mirriah							
Lecture	900	676	633	514	454	324	3 501
Maths	688	597	747	634	505	297	3 468
IEFA Tanout							
Lecture	284	203	203	109	102	110	1 011
Maths	374	336	132	82	160	92	1 176
IEFA Zinder							
Lecture	34	22	17	8	20	20	121
Maths	95	20	26	22	8	0	171
Kantché							
Lecture	2 030	1 411	1 129	1 047	1 048	774	7 439
Maths	1 908	1 679	1 587	1 434	1 328	1 009	8 945
Magaria							
Lecture	2 769	2 197	1 835	1 564	1 412	1 143	10 920
Maths	1 243	1 429	1 991	1 966	1 341	1 249	9 219
Matamèye							
Lecture	2 591	1 777	1 635	1 416	1 166	1 005	9 590
Maths	1 952	1 940	2 305	1 987	1 664	1 237	11 085
Mirriah							
Lecture	4 123	4 053	3 211	2 765	2 241	1 934	18 327
Maths	2 564	2 883	3 656	2 990	2 268	1 978	16 339
Sassoumbroum							
Lecture	303 603	1 426	1 152	1 042	953	670	308 846
Maths	2 025	1 825	1 578	1 279	890	716	8 313
Takiéta							
Lecture	1 938	1 318	1 387	969	813	774	7 199
Maths	1 024	1 380	1 294	806	641	541	5 686

V. MOBILIERS ET EQUIPEMENTS DIDACTIQUES**V.3 MANUELS ELEVES****V.3.4 RURAL**

Inspection	CI	CP	CE1	CE2	CM1	CM2	Total
Tanout							
Lecture	4 354	3 360	2 935	2 015	1 882	1 150	15 696
Maths	3 699	2 780	3 421	2 456	2 193	1 356	15 905
Tesker							
Lecture	842	663	404	389	362	336	2 996
Maths	478	597	561	424	295	272	2 627
Total DREN / R ZINDER							
Lecture	341 019	31 301	26 957	21 904	25 547	15 246	461 974
Maths	183 421	27 079	31 067	25 634	20 580	15 268	303 049
Total National							
	CI	CP	CE1	CE2	CM1	CM2	Total
Lecture	554 525	203 912	182 669	155 360	140 311	114 330	1 351 107
Maths	291 118	134 928	201 116	192 301	132 443	107 118	1 059 024

V. MOBILIERS ET EQUIPEMENTS DIDACTIQUES

V.4 MOBILIERS ELEVES

V.4.1 PUBLIC+PRIVE+COMMUNAUTAIRE

	Nombre d'écoles	Nbre d'écoles n'ayant pas suffisamment de tables bancs	Pourcentage d'écoles n'ayant pas suffisamment de tables bancs	Déficit en places assises
--	-----------------	--------------------------------------------------------	---------------------------------------------------------------	---------------------------

AGADEVZ

Agadez Commun	51	38	74.5	6 030
Arlit	120	70	58.3	5 035
Bilma	24	16	66.7	1 422
IEFA Agadez	85	51	60.0	4 208
Tchirozérine	272	164	60.3	6 426
Total DREN / Région	552	339	60.3	23 121

DIFFA

Diffa Commune	30	23	76.7	1 910
Diffa Départemen	154	128	83.1	5 524
Goudoumaria	137	111	81.0	4 623
IEFA Diffa	151	129	85.4	6 931
Mainé Soroa	184	150	81.5	5 326
N'Gourti	114	98	86.0	3 018
N'Guigmi	77	51	66.2	2 419
Total DREN / Région	847	690	66.2	29 751

DOSSO

Boboye	181	129	71.3	9 191
Djoundjou	155	144	92.9	12 577
Dogon Kiria	117	113	96.6	10 533
Dosso Commun	58	49	84.5	6 048
Dosso Départem	236	210	89.0	14 486
Doutchi	291	276	94.8	27 357
Falmey	145	119	82.1	8 503
Falwel	87	76	87.4	4 067
Gaya	230	201	87.4	14 717
IEFA Boboye	96	79	82.3	7 399
IEFA Dosso	67	55	82.1	4 687
IEFA Doutchi	68	59	86.8	5 956
Loga	149	132	88.6	9 834
Mokko	238	210	88.2	15 124
Tibiri Doutchi	264	257	97.3	28 674
Total DREN / Région	2 382	2 109	97.3	179 153

MARADI

Aguié	167	164	98.2	22 862
Dakoro	313	278	88.8	22 285
Dan Issa	115	110	95.7	16 902
Gazaoua	117	115	98.3	12 427
Guidan Roundji	284	273	96.1	28 245
IEFA Maradi	116	109	94.0	18 209
IEFA Tessaoua	94	91	96.8	10 440

V. MOBILIERS ET EQUIPEMENTS DIDACTIQUES

V.4 MOBILIERS ELEVES

V.4.1 PUBLIC+PRIVE+COMMUNAUTAIRE

	Nombre d'écoles	Nbre d'écoles n'ayant pas suffisamment de tables bancs	Pourcentage d'écoles n'ayant pas suffisamment de tables bancs	Déficit en places assises
Kanen Bakaché	199	185	93.0	17 535
Kornaka	297	290	97.6	30 032
Madarounfa	195	176	90.3	21 349
Maradi Commun	46	41	89.1	17 074
Maradi Commun	40	32	80.0	6 352
Mayahi	268	244	91.0	26 041
Ourafane	119	109	91.6	10 086
Tessaoua	232	218	94.0	25 065
Tibiri Gobir	191	181	94.8	25 187
Total DREN / Région	2 793	2 616	94.8	310 091

NIAMEY

Niamey FA 1	74	53	71.6	9 026
Niamey FA 2	57	37	64.9	4 324
Niamey FA 3	23	11	47.8	1 047
Niamey I	89	63	70.8	10 150
Niamey II	65	54	83.1	13 853
Niamey III	65	45	69.2	7 107
Niamey IV	104	95	91.3	20 597
Niamey V	58	43	74.1	4 144
Total DREN / Région	535	401	74.1	70 248

TAHOUA

Abalak	208	144	69.2	7 547
Allakaye	92	92	100.0	12 775
Bagaroua	85	84	98.8	8 545
Bambèye	150	134	89.3	15 171
Banguï	188	181	96.3	16 542
Birnin Konni	172	160	93.0	19 920
Bouza	208	204	98.1	20 356
IEFA Bouza	88	86	97.7	11 025
IEFA Konni	77	69	89.6	9 194
IEFA Tahoua Co	97	82	84.5	9 309
Illéla	214	205	95.8	25 791
Keita	157	150	95.5	18 713
Madaoua	194	188	96.9	21 764
Malbaza	117	111	94.9	15 645
Tahoua Commun	67	56	83.6	11 435
Tahoua Départe	135	112	83.0	9 681
Tamaské	66	64	97.0	10 279
Tchintabaraden	223	171	76.7	9 301
Total DREN / Région	2 538	2 293	76.7	252 993

TILLABERY

Ayorou	93	80	86.0	5 961
--------	----	----	------	-------

V. MOBILIERS ET EQUIPEMENTS DIDACTIQUES

V.4 MOBILIERS ELEVES

V.4.1 PUBLIC+PRIVE+COMMUNAUTAIRE

	Nombre d'écoles	Nbre d'écoles n'ayant pas suffisamment de tables bancs	Pourcentage d'écoles n'ayant pas suffisamment de tables bancs	Déficit en places assises
Balleyara	110	98	89.1	10 088
Banibangou	194	176	90.7	14 086
Bankilaré	186	170	91.4	9 664
Damana	147	131	89.1	11 330
Filingué	288	251	87.2	23 407
Gothèye	198	181	91.4	13 533
Hamdallaye	104	95	91.3	5 775
IEFA Filingué	116	111	95.7	9 678
IEFA Kollo	142	123	86.6	11 850
IEFA Téra	74	70	94.6	7 054
IEFA Tillabéry	82	72	87.8	6 193
Karma	110	97	88.2	7 412
Kollo	170	133	78.2	9 600
Ouallam 1	295	260	88.1	19 245
Say	192	158	82.3	9 070
Téra	239	217	90.8	14 311
Tillabéry Commun	31	18	58.1	1 750
Tillabéry Départem	164	138	84.1	8 779
Torodi	171	156	91.2	10 988
Total DREN / Région	3 106	2 735	91.2	209 774

ZINDER

Belbédji	191	181	94.8	14 988
Birnin Kazoé	108	104	96.3	7 628
Damagaram Ta	129	114	88.4	10 147
Dungass	278	253	91.0	17 881
Gouré	194	176	90.7	10 228
Guidimouni	114	100	87.7	6 312
IEFA Gouré	75	70	93.3	4 154
IEFA Magaria	103	95	92.2	9 790
IEFA Mirriah	67	58	86.6	4 952
IEFA Tanout	36	31	86.1	2 656
IEFA Zinder	52	42	80.8	4 764
Kantché	105	99	94.3	9 508
Magaria	156	140	89.7	14 158
Matamèye	132	103	78.0	9 724
Mirriah	209	182	87.1	19 708
Sassoubroum	108	106	98.1	11 500
Takiéta	160	151	94.4	16 280
Tanout	241	216	89.6	18 214
Tesker	126	124	98.4	4 187
Zinder Commun	67	61	91.0	10 077
Zinder Commun	101	93	92.1	15 117

V. MOBILIERS ET EQUIPEMENTS DIDACTIQUES

V.4 MOBILIERS ELEVES

V.4.1 PUBLIC+PRIVE+COMMUNAUTAIRE

	Nombre d'écoles	Nbre d'écoles n'ayant pas suffisamment de tables bancs	Pourcentage d'écoles n'ayant pas suffisamment de tables bancs	Déficit en places assises
<i>Total DREN / Région</i>	2 752	2 499	92.1	221 973
Total National	Nombre d'écoles	Nbre d'écoles n'ayant pas suffisamment de tables bancs	Pourcentage d'écoles n'ayant pas suffisamment de tables bancs	Déficit en places assises
	15 505	13 682	88.2	1 297 104

V. MOBILIERS ET EQUIPEMENTS DIDACTIQUES

V.4 MOBILIERS ELEVES

V.4.2 PUBLIC+COMMUNAUTAIRE

	Nombre d'écoles	Nbre d'écoles n'ayant pas suffisamment de tables bancs	Pourcentage d'écoles n'ayant pas suffisamment de tables bancs	Déficit en places assises
--	-----------------	--------------------------------------------------------	---------------------------------------------------------------	---------------------------

AGADEZ

Agadez Commun	46	34	73.9	5 723
Arlit	114	68	59.6	5 015
Bilma	24	16	66.7	1 422
IEFA Agadez	82	49	59.8	4 150
Tchirozérine	271	164	60.5	6 426
Total DREN / Région	537	331	60.5	22 736

DIFFA

Diffa Commune	23	18	78.3	1 675
Diffa Départemen	154	128	83.1	5 524
Goudoumaria	137	111	81.0	4 623
IEFA Diffa	150	128	85.3	6 915
Mainé Soroa	184	150	81.5	5 326
N'Gourti	114	98	86.0	3 018
N'Guigmi	75	50	66.7	2 386
Total DREN / Région	837	683	66.7	29 467

DOSSO

Boboye	181	129	71.3	9 191
Djoundjou	155	144	92.9	12 577
Dogon Kiria	117	113	96.6	10 533
Dosso Commun	52	45	86.5	5 837
Dosso Départem	236	210	89.0	14 486
Doutchi	290	275	94.8	27 244
Falmey	145	119	82.1	8 503
Falwel	87	76	87.4	4 067
Gaya	228	199	87.3	14 636
IEFA Boboye	96	79	82.3	7 399
IEFA Dosso	66	55	83.3	4 687
IEFA Doutchi	68	59	86.8	5 956
Loga	149	132	88.6	9 834
Mokko	238	210	88.2	15 124
Tibiri Doutchi	264	257	97.3	28 674
Total DREN / Région	2 372	2 102	97.3	178 748

MARADI

Aguié	165	163	98.8	22 807
Dakoro	313	278	88.8	22 285
Dan Issa	115	110	95.7	16 902
Gazaoua	117	115	98.3	12 427
Guidan Roundji	283	273	96.5	28 245
IEFA Maradi	106	102	96.2	17 363
IEFA Tessaoua	92	89	96.7	10 312

V. MOBILIERS ET EQUIPEMENTS DIDACTIQUES

V.4 MOBILIERS ELEVES

V.4.2 PUBLIC+COMMUNAUTAIRE

	Nombre d'écoles	Nbre d'écoles n'ayant pas suffisamment de tables bancs	Pourcentage d'écoles n'ayant pas suffisamment de tables bancs	Déficit en places assises
Kanen Bakaché	199	185	93.0	17 535
Kornaka	297	290	97.6	30 032
Madarounfa	195	176	90.3	21 349
Maradi Commun	37	36	97.3	16 745
Maradi Commun	30	27	90.0	6 224
Mayahi	268	244	91.0	26 041
Ourafane	119	109	91.6	10 086
Tessaoua	231	218	94.4	25 065
Tibiri Gobir	189	179	94.7	24 971
Total DREN / Région	2 756	2 594	94.7	308 389

NIAMEY

Niamey FA 1	36	32	88.9	7 282
Niamey FA 2	28	22	78.6	2 595
Niamey FA 3	9	2	22.2	181
Niamey I	50	47	94.0	7 967
Niamey II	46	45	97.8	12 470
Niamey III	49	38	77.6	5 715
Niamey IV	93	85	91.4	18 959
Niamey V	44	36	81.8	3 511
Total DREN / Région	355	307	81.8	58 680

TAHOUA

Abalak	208	144	69.2	7 547
Allakaye	92	92	100.0	12 775
Bagaroua	85	84	98.8	8 545
Bambèye	150	134	89.3	15 171
Banguï	188	181	96.3	16 542
Birnin Konni	169	157	92.9	19 591
Bouza	207	203	98.1	20 333
IEFA Bouza	88	86	97.7	11 025
IEFA Konni	74	67	90.5	9 033
IEFA Tahoua Co	89	77	86.5	9 052
Illéla	214	205	95.8	25 791
Keita	156	149	95.5	18 694
Madaoua	192	188	97.9	21 764
Malbaza	116	111	95.7	15 645
Tahoua Commun	62	52	83.9	11 279
Tahoua Départe	135	112	83.0	9 681
Tamaské	66	64	97.0	10 279
Tchintabaraden	223	171	76.7	9 301
Total DREN / Région	2 514	2 277	76.7	252 048

TILLABERY

Ayorou	93	80	86.0	5 961
--------	----	----	------	-------

V. MOBILIERS ET EQUIPEMENTS DIDACTIQUES

V.4 MOBILIERS ELEVES

V.4.2 PUBLIC+COMMUNAUTAIRE

	Nombre d'écoles	Nbre d'écoles n'ayant pas suffisamment de tables bancs	Pourcentage d'écoles n'ayant pas suffisamment de tables bancs	Déficit en places assises
Balleyara	110	98	89.1	10 088
Banibangou	194	176	90.7	14 086
Bankilaré	186	170	91.4	9 664
Damana	147	131	89.1	11 330
Filingué	288	251	87.2	23 407
Gothèye	198	181	91.4	13 533
Hamdallaye	104	95	91.3	5 775
IEFA Filingué	116	111	95.7	9 678
IEFA Kollo	136	120	88.2	11 591
IEFA Téra	73	69	94.5	7 014
IEFA Tillabéry	78	70	89.7	5 983
Karma	110	97	88.2	7 412
Kollo	170	133	78.2	9 600
Ouallam 1	295	260	88.1	19 245
Say	192	158	82.3	9 070
Téra	238	216	90.8	14 242
Tillabéry Commun	31	18	58.1	1 750
Tillabéry Départem	164	138	84.1	8 779
Torodi	170	156	91.8	10 988
Total DREN / Région	3 093	2 728	91.8	209 196

ZINDER

Belbédji	191	181	94.8	14 988
Birnin Kazoé	108	104	96.3	7 628
Damagaram Ta	129	114	88.4	10 147
Dungass	278	253	91.0	17 881
Gouré	193	175	90.7	10 051
Guidimouni	114	100	87.7	6 312
IEFA Gouré	75	70	93.3	4 154
IEFA Magaria	103	95	92.2	9 790
IEFA Mirriah	67	58	86.6	4 952
IEFA Tanout	36	31	86.1	2 656
IEFA Zinder	48	40	83.3	4 361
Kantché	105	99	94.3	9 508
Magaria	155	140	90.3	14 158
Matamèye	132	103	78.0	9 724
Mirriah	209	182	87.1	19 708
Sassoubroum	108	106	98.1	11 500
Takiéta	160	151	94.4	16 280
Tanout	241	216	89.6	18 214
Tesker	126	124	98.4	4 187
Zinder Commun	59	56	94.9	9 534
Zinder Commun	89	86	96.6	14 470

V. MOBILIERS ET EQUIPEMENTS DIDACTIQUES

V.4 MOBILIERS ELEVES

V.4.2 PUBLIC+COMMUNAUTAIRE

	Nombre d'écoles	Nbre d'écoles n'ayant pas suffisamment de tables bancs	Pourcentage d'écoles n'ayant pas suffisamment de tables bancs	Déficit en places assises
<i>Total DREN / Région</i>	2 726	2 484	96.6	220 203
Total National	Nombre d'écoles	Nbre d'écoles n'ayant pas suffisamment de tables bancs	Pourcentage d'écoles n'ayant pas suffisamment de tables bancs	Déficit en places assises
	15 190	13 506	88.9	1 279 467

V. MOBILIERS ET EQUIPEMENTS DIDACTIQUES

V.4 MOBILIERS ELEVES

V.4.3 RURAL

	Nombre d'écoles	Nbre d'écoles n'ayant pas suffisamment de tables bancs	Pourcentage d'écoles n'ayant pas suffisamment de tables bancs	Déficit en places assises
--	-----------------	--------------------------------------------------------	---------------------------------------------------------------	---------------------------

AGADEZ

Arlit	76	39	51.3	1 271
Bilma	20	13	65.0	1 142
IEFA Agadez	51	27	52.9	1 753
Tchirozérine	243	143	58.8	5 454
Total DREN / Région	390	222	58.8	9 620

DIFFA

Diffa Départemen	154	128	83.1	5 524
Goudoumaria	137	111	81.0	4 623
IEFA Diffa	130	111	85.4	4 762
Mainé Soroa	174	142	81.6	4 939
N'Gourti	114	98	86.0	3 018
N'Guigmi	68	44	64.7	1 439
Total DREN / Région	777	634	64.7	24 305

DOSSO

Boboye	147	103	70.1	7 185
Djoundjou	155	144	92.9	12 577
Dogon Kiria	117	113	96.6	10 533
Dosso Départem	235	209	88.9	14 423
Doutchi	262	248	94.7	23 249
Falmey	145	119	82.1	8 503
Falwel	87	76	87.4	4 067
Gaya	205	177	86.3	11 101
IEFA Boboye	87	74	85.1	6 973
IEFA Dosso	55	45	81.8	4 025
IEFA Doutchi	61	54	88.5	5 111
Loga	60	50	83.3	4 102
Mokko	238	210	88.2	15 124
Tibiri Doutchi	264	257	97.3	28 674
Total DREN / Région	2 118	1 879	97.3	155 647

MARADI

Aguié	157	154	98.1	20 769
Dakoro	305	272	89.2	20 145
Dan Issa	115	110	95.7	16 902
Gazaoua	117	115	98.3	12 427
Guidan Roundji	259	251	96.9	24 644
IEFA Maradi	81	77	95.1	8 950
IEFA Tessaoua	83	80	96.4	8 946
Kanen Bakaché	199	185	93.0	17 535
Kornaka	297	290	97.6	30 032
Madarounfa	190	171	90.0	20 153

V. MOBILIERS ET EQUIPEMENTS DIDACTIQUES

V.4 MOBILIERS ELEVES

V.4.3 RURAL

	Nombre d'écoles	Nbre d'écoles n'ayant pas suffisamment de tables bancs	Pourcentage d'écoles n'ayant pas suffisamment de tables bancs	Déficit en places assises
Mayahi	261	237	90.8	25 379
Ourafane	119	109	91.6	10 086
Tessaoua	218	205	94.0	20 496
Tibiri Gobir	191	181	94.8	25 187
Total DREN / Région	2 592	2 437	94.8	261 651

TAHOUA

Abalak	208	144	69.2	7 547
Allakaye	92	92	100.0	12 775
Bagaroua	85	84	98.8	8 545
Bambèye	150	134	89.3	15 171
Bangui	188	181	96.3	16 542
Birnin Konni	141	133	94.3	15 172
Bouza	195	192	98.5	18 950
IEFA Bouza	70	68	97.1	8 490
IEFA Konni	63	57	90.5	7 176
IEFA Tahoua Co	61	54	88.5	6 265
Illéla	161	153	95.0	18 789
Keita	141	134	95.0	16 096
Madaoua	133	131	98.5	13 418
Malbaza	117	111	94.9	15 645
Tahoua Départe	135	112	83.0	9 681
Tamaské	66	64	97.0	10 279
Tchintabaraden	171	132	77.2	7 113
Total DREN / Région	2 177	1 976	77.2	207 654

TILLABERY

Ayorou	93	80	86.0	5 961
Balleyara	110	98	89.1	10 088
Banibangou	194	176	90.7	14 086
Bankilaré	186	170	91.4	9 664
Damana	147	131	89.1	11 330
Filingué	199	174	87.4	16 938
Gothèye	198	181	91.4	13 533
Hamdallaye	104	95	91.3	5 775
IEFA Filingué	93	88	94.6	7 191
IEFA Kollo	135	118	87.4	11 224
IEFA Téra	69	65	94.2	6 520
IEFA Tillabéry	69	64	92.8	5 580
Karma	110	97	88.2	7 412
Kollo	147	113	76.9	8 083
Ouallam 1	245	218	89.0	15 996
Say	175	144	82.3	8 241
Téra	182	166	91.2	10 190

V. MOBILIERS ET EQUIPEMENTS DIDACTIQUES

V.4 MOBILIERS ELEVES

V.4.3 RURAL

	Nombre d'écoles	Nbre d'écoles n'ayant pas suffisamment de tables bancs	Pourcentage d'écoles n'ayant pas suffisamment de tables bancs	Déficit en places assises
Tillabéry Département	164	138	84.1	8 779
Torodi	171	156	91.2	10 988
Total DREN / Région	2 791	2 472	91.2	187 579

ZINDER

Belbédji	191	181	94.8	14 988
Birnin Kazoé	108	104	96.3	7 628
Damagaram Ta	129	114	88.4	10 147
Dungass	278	253	91.0	17 881
Gouré	186	168	90.3	9 643
Guidimouni	114	100	87.7	6 312
IEFA Gouré	69	64	92.8	3 390
IEFA Magaria	96	88	91.7	8 607
IEFA Mirriah	63	54	85.7	4 325
IEFA Tanout	32	27	84.4	2 050
IEFA Zinder	6	6	100.0	377
Kantché	105	99	94.3	9 508
Magaria	103	96	93.2	8 968
Matamèye	122	96	78.7	8 171
Mirriah	200	174	87.0	17 419
Sassoubroum	108	106	98.1	11 500
Takiéta	160	151	94.4	16 280
Tanout	225	204	90.7	16 670
Tesker	126	124	98.4	4 187
Total DREN / Région	2 421	2 209	98.4	178 051

Total National	Nombre d'écoles	Nbre d'écoles n'ayant pas suffisamment de tables bancs	Pourcentage d'écoles n'ayant pas suffisamment de tables bancs	Déficit en places assises
	13 266	11 829	89.2	1 024 507

V. MOBILIERS ET EQUIPEMENTS DIDACTIQUES

V.4 MOBILIERS ELEVES

V.4.4 MEDERSA

	Nombre d'écoles	Nbre d'écoles n'ayant pas suffisamment de tables bancs	Pourcentage d'écoles n'ayant pas suffisamment de tables bancs	Déficit en places assises
--	-----------------	--------------------------------------------------------	---------------------------------------------------------------	---------------------------

AGADEZ

Bilma	4	3	75.0	49
IEFA Agadez	85	51	60.0	4 208
Total DREN / Région	89	54	60.0	4 257

DIFFA

IEFA Diffa	151	129	85.4	6 931
Total DREN / Région	151	129	85.4	6 931

DOSSO

IEFA Boboye	96	79	82.3	7 399
IEFA Dosso	67	55	82.1	4 687
IEFA Douchi	68	59	86.8	5 956
Total DREN / Région	231	193	86.8	18 042

MARADI

IEFA Maradi	116	109	94.0	18 209
IEFA Tessaoua	94	91	96.8	10 440
Total DREN / Région	210	200	96.8	28 649

NIAMEY

Niamey FA 1	74	53	71.6	9 026
Niamey FA 2	57	37	64.9	4 324
Niamey FA 3	23	11	47.8	1 047
Total DREN / Région	154	101	47.8	14 397

TAHOUA

IEFA Bouza	88	86	97.7	11 025
IEFA Konni	77	69	89.6	9 194
IEFA Tahoua Co	97	82	84.5	9 309
Total DREN / Région	262	237	84.5	29 528

TILLABERY

IEFA Filingué	116	111	95.7	9 678
IEFA Kollo	142	123	86.6	11 850
IEFA Téra	74	70	94.6	7 054
IEFA Tillabéry	82	72	87.8	6 193
Total DREN / Région	414	376	87.8	34 775

ZINDER

IEFA Gouré	75	70	93.3	4 154
IEFA Magaria	103	95	92.2	9 790
IEFA Mirriah	67	58	86.6	4 952
IEFA Tanout	36	31	86.1	2 656
IEFA Zinder	52	42	80.8	4 764
Total DREN / Région	333	296	80.8	26 316

V. MOBILIERS ET EQUIPEMENTS DIDACTIQUES

V.4 MOBILIERS ELEVES

V.4.4 MEDERSA

	Nombre d'écoles	Nbre d'écoles n'ayant pas suffisamment de tables bancs	Pourcentage d'écoles n'ayant pas suffisamment de tables bancs	Déficit en places assises
Total National	Nombre d'écoles	Nbre d'écoles n'ayant pas suffisamment de tables bancs	Pourcentage d'écoles n'ayant pas suffisamment de tables bancs	Déficit en places assises
	1 844	1 586	86.0	162 895

VI. PERSONNEL ENSEIGNANT

VI.1 REPARTITION DES ENSEIGNANTS CRAIE EN MAIN PAR QUALIFICATION

VI.1.1 PUBLIC+PRIVE+COMMUNAUTAIRE

Sex	Total maîtres en classe	Maîtres/diplôme académique élevé						Maîtres/Qualification				
		Licence et plus	Bac plus 2 ans	BAC ou BAC plus 1 an	BEPC et plus	CEPE	CFEEN	Indéterminé	Instituteur	Instituteur Adjoint	Moniteur	Autre diplôme Pédago

AGADEZ

Agadez Commune

H	85	1	1	3	25	0	55	0	12	73	0	0	0
F	391	0	0	6	88	0	297	0	6	384	1	0	0
Tot	476	1	1	9	113	0	352	0	18	457	1	0	0

Arlit

H	190	0	2	18	120	0	50	0	25	158	0	7	0
F	508	0	1	22	201	0	284	0	22	475	2	9	0
Tot	698	0	3	40	321	0	334	0	47	633	2	16	0

Bilma

H	74	0	0	3	63	1	7	0	5	69	0	0	0
F	59	0	0	0	50	0	9	0	2	56	1	0	0
Tot	133	0	0	3	113	1	16	0	7	125	1	0	0

IEFA Agadez

H	163	0	1	10	97	1	54	0	11	148	0	1	3
F	231	0	0	2	122	0	107	0	5	221	0	0	5
Tot	394	0	1	12	219	1	161	0	16	369	0	1	8

Tchirozérine

H	392	0	0	5	357	3	27	0	21	362	0	7	2
F	238	0	0	2	220	1	15	0	1	233	0	3	1
Tot	630	0	0	7	577	4	42	0	22	595	0	10	3

Total DREN / Régi

H	904	1	4	39	662	5	193	0	74	810	0	15	5
F	1 427	0	1	32	681	1	712	0	36	1 369	4	12	6
Tot	2 331	1	5	71	1 343	6	905	0	110	2 179	4	27	11

DIFFA

Diffa Commune

H	50	0	0	2	19	1	28	0	2	36	0	12	0
F	207	0	0	2	30	3	172	0	10	191	0	5	1
Tot	257	0	0	4	49	4	200	0	12	227	0	17	1

Diffa Département

H	270	0	1	6	214	0	49	0	12	200	0	24	34
F	157	0	0	7	118	0	32	0	1	106	1	18	31
Tot	427	0	1	13	332	0	81	0	13	306	1	42	65

Goudoumaria

H	234	0	1	7	166	1	59	0	10	221	0	3	0
F	130	0	0	4	100	2	24	0	4	121	0	5	0
Tot	364	0	1	11	266	3	83	0	14	342	0	8	0

IEFA Diffa

H	251	0	0	5	211	1	34	0	8	231	0	11	1
F	337	0	0	3	186	9	139	0	6	300	0	29	2
Tot	588	0	0	8	397	10	173	0	14	531	0	40	3

VI. PERSONNEL ENSEIGNANT

VI.1 REPARTITION DES ENSEIGNANTS CRAIE EN MAIN PAR QUALIFICATION

VI.1.1 PUBLIC+PRIVE+COMMUNAUTAIRE

Sex	Total maîtres en classe	Maîtres/diplôme académique élevé							Maîtres/Qualification				
		Licence et plus	Bac plus 2 ans	BAC ou BAC plus 1 an	BEPC et plus	CEPE	CFEEN	Indéterminé	Instituteur	Instituteur Adjoint	Moniteur	Autre diplôme Pédago	Indéterminé
Mainé Soroa													
H	249	0	0	9	174	1	65	0	16	221	0	8	4
F	235	0	0	2	98	0	135	0	2	220	0	3	10
Tot	484	0	0	11	272	1	200	0	18	441	0	11	14
N'Gourti													
H	136	0	0	10	109	1	16	0	0	136	0	0	0
F	26	0	0	1	18	0	7	0	0	26	0	0	0
Tot	162	0	0	11	127	1	23	0	0	162	0	0	0
N'Guigmi													
H	90	0	1	2	36	0	51	0	1	89	0	0	0
F	136	0	0	0	39	0	97	0	0	129	0	7	0
Tot	226	0	1	2	75	0	148	0	1	218	0	7	0
Total DREN / Régi													
H	1 280	0	3	41	929	5	302	0	49	1 134	0	58	39
F	1 228	0	0	19	589	14	606	0	23	1 093	1	67	44
Tot	2 508	0	3	60	1 518	19	908	0	72	2 227	1	125	83
DOSSO													
Boboye													
H	359	2	1	18	168	3	167	0	43	277	1	35	3
F	382	1	0	18	185	4	174	0	25	331	3	20	3
Tot	741	3	1	36	353	7	341	0	68	608	4	55	6
Djoundjou													
H	365	0	0	19	154	14	178	0	41	294	11	17	2
F	156	0	0	2	98	6	50	0	12	135	2	3	4
Tot	521	0	0	21	252	20	228	0	53	429	13	20	6
Dogon Kiria													
H	237	0	0	1	111	0	125	0	19	153	1	62	2
F	80	0	0	1	44	0	35	0	2	39	2	35	2
Tot	317	0	0	2	155	0	160	0	21	192	3	97	4
Dosso Commune													
H	121	0	9	17	43	0	52	0	40	76	0	5	0
F	494	0	2	36	122	1	333	0	61	421	2	6	4
Tot	615	0	11	53	165	1	385	0	101	497	2	11	4
Dosso Département													
H	447	0	0	20	218	0	209	0	46	361	1	38	1
F	290	0	1	4	145	0	140	0	13	254	4	19	0
Tot	737	0	1	24	363	0	349	0	59	615	5	57	1
Doutchi													
H	546	0	1	21	245	7	272	0	72	438	6	20	10
F	431	0	1	11	214	8	197	0	27	376	6	18	4
Tot	977	0	2	32	459	15	469	0	99	814	12	38	14
Falmey													
H	239	0	0	3	124	12	100	0	11	187	1	38	2
F	156	0	0	3	96	1	56	0	5	122	1	26	2
Tot	395	0	0	6	220	13	156	0	16	309	2	64	4

VI. PERSONNEL ENSEIGNANT

VI.1 REPARTITION DES ENSEIGNANTS CRAIE EN MAIN PAR QUALIFICATION

VI.1.1 PUBLIC+PRIVE+COMMUNAUTAIRE

Sex	Total maîtres en classe	Maîtres/diplôme académique élevé							Maîtres/Qualification				
		Licence et plus	Bac plus 2 ans	BAC ou BAC plus 1 an	BEPC et plus	CEPE	CFEEN	Indéterminé	Instituteur	Instituteur Adjoint	Moniteur	Autre diplôme Pédago	Indéterminé
Falwel													
H	172	0	1	7	85	1	78	0	16	147	2	5	2
F	57	0	0	1	32	0	24	0	1	52	0	4	0
Tot	229	0	1	8	117	1	102	0	17	199	2	9	2
Gaya													
H	419	0	1	30	166	4	218	0	52	357	2	8	0
F	556	0	0	8	220	2	326	0	25	517	8	4	2
Tot	975	0	1	38	386	6	544	0	77	874	10	12	2
IEFA Boboye													
H	231	1	2	38	141	0	49	0	44	151	0	14	22
F	162	0	0	3	95	0	64	0	5	140	0	5	12
Tot	393	1	2	41	236	0	113	0	49	291	0	19	34
IEFA Dosso													
H	111	0	3	21	38	2	47	0	26	79	0	0	6
F	225	0	1	2	87	2	133	0	12	211	0	0	2
Tot	336	0	4	23	125	4	180	0	38	290	0	0	8
IEFA Doutchi													
H	147	0	1	20	68	1	57	0	31	109	0	3	4
F	75	0	0	0	33	0	42	0	4	65	0	1	5
Tot	222	0	1	20	101	1	99	0	35	174	0	4	9
Loga													
H	350	0	1	9	244	4	92	0	11	334	3	1	1
F	171	0	0	2	109	3	57	0	2	168	0	0	1
Tot	521	0	1	11	353	7	149	0	13	502	3	1	2
Mokko													
H	375	0	3	18	201	3	150	0	35	306	0	21	13
F	232	1	1	6	126	0	98	0	21	195	0	14	2
Tot	607	1	4	24	327	3	248	0	56	501	0	35	15
Tibiri Doutchi													
H	658	0	5	19	299	37	298	0	23	607	1	26	1
F	311	0	0	11	172	7	121	0	5	300	0	6	0
Tot	969	0	5	30	471	44	419	0	28	907	1	32	1
Total DREN / Régi													
H	4 777	3	28	261	2 305	88	2 092	0	510	3 876	29	293	69
F	3 778	2	6	108	1 778	34	1 850	0	220	3 326	28	161	43
Tot	8 555	5	34	369	4 083	122	3 942	0	730	7 202	57	454	112
MARADI													
Aguié													
H	487	0	4	11	256	12	204	0	26	460	1	0	0
F	232	0	0	2	163	1	66	0	1	230	0	0	1
Tot	719	0	4	13	419	13	270	0	27	690	1	0	1
Dakoro													
H	583	1	0	23	304	3	252	0	35	522	0	20	6
F	191	0	0	3	79	1	108	0	6	178	1	6	0
Tot	774	1	0	26	383	4	360	0	41	700	1	26	6

VI. PERSONNEL ENSEIGNANT

VI.1 REPARTITION DES ENSEIGNANTS CRAIE EN MAIN PAR QUALIFICATION

VI.1.1 PUBLIC+PRIVE+COMMUNAUTAIRE

Sex	Total maîtres en classe	Maîtres/diplôme académique élevé							Maîtres/Qualification				
		Licence et plus	Bac plus 2 ans	BAC ou BAC plus 1 an	BEPC et plus	CEPE	CFEEN	Indéterminé	Instituteur	Instituteur Adjoint	Moniteur	Autre diplôme Pédago	Indéterminé
Dan Issa													
H	289	1	0	23	174	1	90	0	33	234	0	16	6
F	238	1	0	8	120	0	109	0	16	206	0	11	5
Tot	527	2	0	31	294	1	199	0	49	440	0	27	11
Gazaoua													
H	267	0	0	5	198	2	62	0	10	257	0	0	0
F	85	0	0	0	69	0	16	0	1	84	0	0	0
Tot	352	0	0	5	267	2	78	0	11	341	0	0	0
Guidan Roudjji													
H	566	0	2	18	246	3	297	0	60	463	0	36	7
F	250	0	0	2	111	2	135	0	7	222	3	13	5
Tot	816	0	2	20	357	5	432	0	67	685	3	49	12
IEFA Maradi													
H	219	0	1	10	163	0	45	0	13	195	0	10	1
F	421	0	1	17	240	0	163	0	15	383	2	15	6
Tot	640	0	2	27	403	0	208	0	28	578	2	25	7
IEFA Tessaoua													
H	214	0	0	11	185	2	16	0	11	199	3	0	1
F	115	0	0	3	101	0	11	0	2	113	0	0	0
Tot	329	0	0	14	286	2	27	0	13	312	3	0	1
Kanen Bakaché													
H	475	0	3	18	181	2	271	0	38	374	2	57	4
F	76	0	0	2	33	1	40	0	1	57	0	18	0
Tot	551	0	3	20	214	3	311	0	39	431	2	75	4
Kornaka													
H	636	0	0	21	348	21	246	0	38	567	2	28	1
F	143	0	0	10	58	6	69	0	6	113	1	22	1
Tot	779	0	0	31	406	27	315	0	44	680	3	50	2
Madarounfa													
H	453	0	0	8	184	6	255	0	16	396	1	36	4
F	294	0	0	0	114	4	176	0	3	269	0	19	3
Tot	747	0	0	8	298	10	431	0	19	665	1	55	7
Maradi Commune 1													
H	105	0	0	7	38	1	59	0	21	79	2	1	2
F	482	0	4	22	121	1	334	0	43	433	3	2	1
Tot	587	0	4	29	159	2	393	0	64	512	5	3	3
Maradi Commune 2													
H	84	0	5	4	18	6	51	0	13	66	3	0	2
F	308	0	7	3	29	17	252	0	26	279	2	1	0
Tot	392	0	12	7	47	23	303	0	39	345	5	1	2
Mayahi													
H	621	0	0	9	344	1	267	0	35	554	2	12	18
F	172	0	0	0	95	0	77	0	2	156	0	3	11
Tot	793	0	0	9	439	1	344	0	37	710	2	15	29

VI. PERSONNEL ENSEIGNANT

VI.1 REPARTITION DES ENSEIGNANTS CRAIE EN MAIN PAR QUALIFICATION

VI.1.1 PUBLIC+PRIVE+COMMUNAUTAIRE

Sex	Total maîtres en classe	Maîtres/diplôme académique élevé							Maîtres/Qualification				
		Licence et plus	Bac plus 2 ans	BAC ou BAC plus 1 an	BEPC et plus	CEPE	CFEEN	Indéterminé	Instituteur	Instituteur Adjoint	Moniteur	Autre diplôme Pédago	Indéterminé

Ourafane

H	294	0	0	7	152	3	132	0	21	229	0	43	1
F	37	0	0	2	26	0	9	0	0	17	0	20	0
Tot	331	0	0	9	178	3	141	0	21	246	0	63	1

Tessaoua

H	530	0	0	34	197	5	294	0	59	450	1	12	8
F	312	0	0	13	76	3	220	0	15	279	2	10	6
Tot	842	0	0	47	273	8	514	0	74	729	3	22	14

Tibiri Gobir

H	414	0	4	22	236	2	150	0	57	298	4	41	14
F	346	0	0	43	166	0	137	0	40	289	0	16	1
Tot	760	0	4	65	402	2	287	0	97	587	4	57	15

Total DREN / Régi

H	6 237	2	19	231	3 224	70	2 691	0	486	5 343	21	312	75
F	3 702	1	12	130	1 601	36	1 922	0	184	3 308	14	156	40
Tot	9 939	3	31	361	4 825	106	4 613	0	670	8 651	35	468	115

NIAMEY

Niamey FA 1

H	224	18	24	60	72	3	47	0	86	121	1	16	0
F	326	3	2	16	125	4	176	0	42	269	4	11	0
Tot	550	21	26	76	197	7	223	0	128	390	5	27	0

Niamey FA 2

H	175	7	3	40	79	2	44	0	49	100	6	8	12
F	177	1	0	8	80	2	86	0	18	143	1	8	7
Tot	352	8	3	48	159	4	130	0	67	243	7	16	19

Niamey FA 3

H	94	4	4	42	30	1	13	0	44	27	0	7	16
F	82	1	2	6	46	0	27	0	7	66	0	1	8
Tot	176	5	6	48	76	1	40	0	51	93	0	8	24

Niamey I

H	255	3	5	41	115	0	91	0	70	172	2	10	1
F	833	0	3	40	480	0	310	0	77	726	10	20	0
Tot	1 088	3	8	81	595	0	401	0	147	898	12	30	1

Niamey II

H	205	0	1	7	83	1	113	0	20	183	1	1	0
F	587	1	2	6	149	0	429	0	41	542	4	0	0
Tot	792	1	3	13	232	1	542	0	61	725	5	1	0

Niamey III

H	148	1	1	32	84	2	28	0	46	96	2	0	4
F	654	1	2	73	445	0	133	0	109	528	5	1	11
Tot	802	2	3	105	529	2	161	0	155	624	7	1	15

Niamey IV

H	181	1	0	21	78	5	76	0	49	124	3	5	0
F	867	0	0	49	422	10	386	0	92	745	20	5	5
Tot	1 048	1	0	70	500	15	462	0	141	869	23	10	5

VI. PERSONNEL ENSEIGNANT

VI.1 REPARTITION DES ENSEIGNANTS CRAIE EN MAIN PAR QUALIFICATION

VI.1.1 PUBLIC+PRIVE+COMMUNAUTAIRE

Sex	Total maîtres en classe	Maîtres/diplôme académique élevé							Maîtres/Qualification				
		Licence et plus	Bac plus 2 ans	BAC ou BAC plus 1 an	BEPC et plus	CEPE	CFEEN	Indéterminé	Instituteur	Instituteur Adjoint	Moniteur	Autre diplôme Pédago	Indéterminé

Niamey V

H	90	0	0	6	63	0	21	0	13	76	0	1	0
F	417	1	0	13	249	0	154	0	27	389	0	1	0
Tot	507	1	0	19	312	0	175	0	40	465	0	2	0

Total DREN / Régi

H	1 372	34	38	249	604	14	433	0	377	899	15	48	33
F	3 943	8	11	211	1 996	16	1 701	0	413	3 408	44	47	31
Tot	5 315	42	49	460	2 600	30	2 134	0	790	4 307	59	95	64

TAHOUA

Abalak

H	334	0	0	10	271	0	53	0	31	295	0	6	2
F	134	0	0	1	98	1	34	0	6	120	0	8	0
Tot	468	0	0	11	369	1	87	0	37	415	0	14	2

Allakaye

H	263	0	0	6	178	3	76	0	8	182	0	71	2
F	55	0	0	0	42	0	13	0	0	36	0	19	0
Tot	318	0	0	6	220	3	89	0	8	218	0	90	2

Bagaroua

H	201	0	2	3	145	1	50	0	6	181	0	9	5
F	65	0	0	1	55	0	9	0	2	58	0	1	4
Tot	266	0	2	4	200	1	59	0	8	239	0	10	9

Bambèye

H	411	0	2	13	296	1	99	0	19	362	0	12	18
F	123	0	0	6	98	4	15	0	0	115	0	3	5
Tot	534	0	2	19	394	5	114	0	19	477	0	15	23

Bangui

H	406	0	1	13	266	0	126	0	33	322	0	25	26
F	139	0	0	2	101	0	36	0	2	121	0	9	7
Tot	545	0	1	15	367	0	162	0	35	443	0	34	33

Birnin Konni

H	325	0	1	13	251	6	54	0	39	274	2	10	0
F	414	0	1	2	332	3	76	0	8	388	2	16	0
Tot	739	0	2	15	583	9	130	0	47	662	4	26	0

Bouza

H	479	0	1	7	390	1	80	0	24	376	1	74	4
F	156	0	0	5	130	0	21	0	8	121	0	24	3
Tot	635	0	1	12	520	1	101	0	32	497	1	98	7

IEFA Bouza

H	205	0	0	7	148	5	45	0	10	171	0	24	0
F	143	0	0	4	111	2	26	0	2	124	0	17	0
Tot	348	0	0	11	259	7	71	0	12	295	0	41	0

IEFA Konni

H	204	0	4	46	99	2	53	0	31	161	0	7	5
F	175	0	3	20	109	0	43	0	13	150	0	8	4
Tot	379	0	7	66	208	2	96	0	44	311	0	15	9

VI. PERSONNEL ENSEIGNANT

VI.1 REPARTITION DES ENSEIGNANTS CRAIE EN MAIN PAR QUALIFICATION

VI.1.1 PUBLIC+PRIVE+COMMUNAUTAIRE

Sex	Total maîtres en classe	Maîtres/diplôme académique élevé							Maîtres/Qualification				
		Licence et plus	Bac plus 2 ans	BAC ou BAC plus 1 an	BEPC et plus	CEPE	CFEEN	Indéterminé	Instituteur	Instituteur Adjoint	Moniteur	Autre diplôme Pédago	Indéterminé

IEFA Tahoua Commune

H	207	1	3	19	152	1	31	0	25	163	1	12	6
F	288	3	3	17	144	1	120	0	11	270	0	7	0
Tot	495	4	6	36	296	2	151	0	36	433	1	19	6

Illéla

H	606	0	2	18	424	7	155	0	38	524	1	43	0
F	245	0	1	3	142	2	97	0	11	220	0	14	0
Tot	851	0	3	21	566	9	252	0	49	744	1	57	0

Keita

H	477	0	4	12	375	0	86	0	20	397	0	33	27
F	185	0	2	1	154	0	28	0	0	162	1	3	19
Tot	662	0	6	13	529	0	114	0	20	559	1	36	46

Madaoua

H	371	0	1	11	312	1	46	0	8	333	0	30	0
F	318	0	0	5	274	13	26	0	1	308	0	9	0
Tot	689	0	1	16	586	14	72	0	9	641	0	39	0

Malbaza

H	297	0	0	7	131	2	157	0	19	213	1	27	37
F	204	0	0	14	116	0	74	0	16	153	0	14	21
Tot	501	0	0	21	247	2	231	0	35	366	1	41	58

Tahoua Commune

H	86	0	1	2	19	1	63	0	16	70	0	0	0
F	619	0	0	9	154	3	453	0	17	599	0	3	0
Tot	705	0	1	11	173	4	516	0	33	669	0	3	0

Tahoua Département

H	277	0	0	4	200	2	71	0	15	252	1	6	3
F	214	0	0	3	156	1	54	0	5	195	0	14	0
Tot	491	0	0	7	356	3	125	0	20	447	1	20	3

Tamaské

H	263	2	1	3	210	3	44	0	6	250	0	7	0
F	75	2	0	1	66	0	6	0	3	70	0	2	0
Tot	338	4	1	4	276	3	50	0	9	320	0	9	0

Tchintabaraden

H	353	0	0	15	227	8	103	0	21	287	2	30	13
F	153	0	0	1	86	5	61	0	13	114	2	15	9
Tot	506	0	0	16	313	13	164	0	34	401	4	45	22

Total DREN / Régi

H	5 765	3	23	209	4 094	44	1 392	0	369	4 813	9	426	148
F	3 705	5	10	95	2 368	35	1 192	0	118	3 324	5	186	72
Tot	9 470	8	33	304	6 462	79	2 584	0	487	8 137	14	612	220

TILLABERY

Ayorou

H	167	0	0	5	82	1	79	0	13	108	0	36	10
F	149	0	0	1	68	2	78	0	4	94	1	31	19
Tot	316	0	0	6	150	3	157	0	17	202	1	67	29

VI. PERSONNEL ENSEIGNANT

VI.1 REPARTITION DES ENSEIGNANTS CRAIE EN MAIN PAR QUALIFICATION

VI.1.1 PUBLIC+PRIVE+COMMUNAUTAIRE

Sex	Total maîtres en classe	Maîtres/diplôme académique élevé							Maîtres/Qualification				
		Licence et plus	Bac plus 2 ans	BAC ou BAC plus 1 an	BEPC et plus	CEPE	CFEEN	Indéterminé	Instituteur	Instituteur Adjoint	Moniteur	Autre diplôme Pédago	Indéterminé
Baileyara													
H	189	0	6	15	88	4	76	0	31	148	0	9	1
F	218	0	0	9	131	10	68	0	27	180	1	9	1
Tot	407	0	6	24	219	14	144	0	58	328	1	18	2
Banibangou													
H	328	0	0	12	166	2	148	0	26	197	1	79	25
F	138	0	5	3	92	1	37	0	10	60	0	50	18
Tot	466	0	5	15	258	3	185	0	36	257	1	129	43
Bankilaré													
H	355	0	0	14	209	7	125	0	26	202	1	104	22
F	205	0	0	5	131	3	66	0	10	103	0	73	19
Tot	560	0	0	19	340	10	191	0	36	305	1	177	41
Damana													
H	264	0	3	8	159	0	94	0	28	199	0	21	16
F	137	0	0	2	89	1	45	0	4	115	0	10	8
Tot	401	0	3	10	248	1	139	0	32	314	0	31	24
Filingué													
H	550	0	1	25	326	6	192	0	51	385	0	77	37
F	358	0	0	23	226	1	108	0	22	291	0	34	11
Tot	908	0	1	48	552	7	300	0	73	676	0	111	48
Gothèye													
H	340	0	1	24	187	4	124	0	53	254	0	32	1
F	313	1	0	8	170	6	128	0	18	277	1	17	0
Tot	653	1	1	32	357	10	252	0	71	531	1	49	1
Hamdallaye													
H	151	0	1	10	60	3	77	0	27	101	1	5	17
F	233	0	0	1	118	2	112	0	6	182	2	20	23
Tot	384	0	1	11	178	5	189	0	33	283	3	25	40
IEFA Filingué													
H	204	8	6	24	105	8	53	0	33	109	0	26	36
F	128	1	1	5	79	16	26	0	8	84	2	16	18
Tot	332	9	7	29	184	24	79	0	41	193	2	42	54
IEFA Kollo													
H	263	9	5	57	142	9	41	0	69	157	11	12	14
F	428	0	2	26	250	7	143	0	26	358	6	12	26
Tot	691	9	7	83	392	16	184	0	95	515	17	24	40
IEFA Téra													
H	180	0	1	28	102	5	44	0	16	90	4	61	9
F	108	0	0	1	66	1	40	0	2	78	1	20	7
Tot	288	0	1	29	168	6	84	0	18	168	5	81	16
IEFA Tillabéry													
H	207	3	0	21	130	2	51	0	29	176	0	0	2
F	197	1	13	6	115	0	62	0	8	181	3	2	3
Tot	404	4	13	27	245	2	113	0	37	357	3	2	5

VI. PERSONNEL ENSEIGNANT

VI.1 REPARTITION DES ENSEIGNANTS CRAIE EN MAIN PAR QUALIFICATION

VI.1.1 PUBLIC+PRIVE+COMMUNAUTAIRE

Sex	Total maîtres en classe	Maîtres/diplôme académique élevé							Maîtres/Qualification				
		Licence et plus	Bac plus 2 ans	BAC ou BAC plus 1 an	BEPC et plus	CEPE	CFEEN	Indéterminé	Instituteur	Instituteur Adjoint	Moniteur	Autre diplôme Pédago	Indéterminé
Karma													
H	150	1	1	9	40	5	94	0	19	130	0	0	1
F	287	0	0	2	118	9	158	0	8	273	0	5	1
Tot	437	1	1	11	158	14	252	0	27	403	0	5	2
Kollo													
H	284	0	0	23	126	20	115	0	39	229	1	14	1
F	708	0	0	15	391	60	242	0	34	657	1	16	0
Tot	992	0	0	38	517	80	357	0	73	886	2	30	1
Ouallam 1													
H	481	0	1	16	246	1	217	0	25	434	0	17	5
F	429	0	0	14	219	3	193	0	7	388	5	22	7
Tot	910	0	1	30	465	4	410	0	32	822	5	39	12
Say													
H	391	0	2	21	225	3	140	0	36	338	0	15	2
F	391	0	1	15	198	8	169	0	12	343	0	35	1
Tot	782	0	3	36	423	11	309	0	48	681	0	50	3
Téra													
H	403	0	0	12	312	2	77	0	55	331	0	17	0
F	382	0	0	2	250	0	130	0	24	331	5	22	0
Tot	785	0	0	14	562	2	207	0	79	662	5	39	0
Tillabéry Commune													
H	60	0	0	2	12	2	44	0	4	53	0	3	0
F	276	0	2	4	32	5	233	0	6	268	0	2	0
Tot	336	0	2	6	44	7	277	0	10	321	0	5	0
Tillabéry Département													
H	362	0	0	13	264	4	81	0	22	316	0	24	0
F	310	0	0	1	226	2	81	0	5	282	0	23	0
Tot	672	0	0	14	490	6	162	0	27	598	0	47	0
Torodi													
H	302	0	1	18	139	4	140	0	24	250	0	28	0
F	328	0	0	10	168	0	150	0	18	284	0	26	0
Tot	630	0	1	28	307	4	290	0	42	534	0	54	0
Total DREN / Régi													
H	5 631	21	29	357	3 120	92	2 012	0	626	4 207	19	580	199
F	5 723	3	24	153	3 137	137	2 269	0	259	4 829	28	445	162
Tot	11 354	24	53	510	6 257	229	4 281	0	885	9 036	47	1 025	361
ZINDER													
Belbédji													
H	431	0	0	9	263	3	156	0	16	415	0	0	0
F	99	0	0	0	66	0	33	0	0	99	0	0	0
Tot	530	0	0	9	329	3	189	0	16	514	0	0	0
Birnin Kazoé													
H	230	0	0	15	101	1	113	0	29	181	0	7	13
F	62	0	0	0	30	0	32	0	3	51	0	5	3
Tot	292	0	0	15	131	1	145	0	32	232	0	12	16

VI. PERSONNEL ENSEIGNANT

VI.1 REPARTITION DES ENSEIGNANTS CRAIE EN MAIN PAR QUALIFICATION

VI.1.1 PUBLIC+PRIVE+COMMUNAUTAIRE

Sex	Total maîtres en classe	Maîtres/diplôme académique élevé							Maîtres/Qualification				
		Licence et plus	Bac plus 2 ans	BAC ou BAC plus 1 an	BEPC et plus	CEPE	CFEEN	Indéterminé	Instituteur	Instituteur Adjoint	Moniteur	Autre diplôme Pédago	Indéterminé
Damagaram Takaya													
H	292	0	0	12	166	1	113	0	24	228	0	3	37
F	94	0	0	2	45	0	47	0	2	84	1	1	6
Tot	386	0	0	14	211	1	160	0	26	312	1	4	43
Dungass													
H	524	2	0	13	219	8	282	0	30	418	2	64	10
F	166	0	0	1	68	6	91	0	4	130	0	31	1
Tot	690	2	0	14	287	14	373	0	34	548	2	95	11
Gouré													
H	329	0	0	13	114	1	201	0	38	260	0	12	19
F	240	0	0	1	75	0	164	0	6	225	1	3	5
Tot	569	0	0	14	189	1	365	0	44	485	1	15	24
Guidimouni													
H	198	0	0	7	106	0	85	0	9	178	0	8	3
F	100	0	0	1	64	0	35	0	1	96	0	1	2
Tot	298	0	0	8	170	0	120	0	10	274	0	9	5
IEFA Gouré													
H	134	0	1	10	78	0	45	0	11	93	0	24	6
F	138	0	0	1	79	0	58	0	0	117	3	12	6
Tot	272	0	1	11	157	0	103	0	11	210	3	36	12
IEFA Magaria													
H	194	0	0	3	86	0	105	0	13	171	0	10	0
F	201	0	0	0	94	0	107	0	1	194	0	6	0
Tot	395	0	0	3	180	0	212	0	14	365	0	16	0
IEFA Mirriah													
H	142	0	0	8	74	1	59	0	16	96	0	14	16
F	193	0	0	5	100	0	88	0	11	145	0	7	30
Tot	335	0	0	13	174	1	147	0	27	241	0	21	46
IEFA Tanout													
H	80	0	0	1	40	1	38	0	4	60	0	14	2
F	56	0	0	2	37	0	17	0	1	41	0	9	5
Tot	136	0	0	3	77	1	55	0	5	101	0	23	7
IEFA Zinder													
H	69	4	0	5	28	1	31	0	12	32	2	16	7
F	326	0	0	7	128	18	173	0	24	225	0	56	21
Tot	395	4	0	12	156	19	204	0	36	257	2	72	28
Kantché													
H	247	0	0	12	108	4	123	0	27	209	0	9	2
F	125	0	0	1	61	1	62	0	3	118	0	4	0
Tot	372	0	0	13	169	5	185	0	30	327	0	13	2
Magaria													
H	345	0	1	14	136	0	194	0	40	264	1	35	5
F	347	0	0	3	142	6	196	0	13	309	0	24	1
Tot	692	0	1	17	278	6	390	0	53	573	1	59	6

VI. PERSONNEL ENSEIGNANT

VI.1 REPARTITION DES ENSEIGNANTS CRAIE EN MAIN PAR QUALIFICATION

VI.1.1 PUBLIC+PRIVE+COMMUNAUTAIRE

Sex	Total maîtres en classe	Maîtres/diplôme académique élevé							Maîtres/Qualification				
		Licence et plus	Bac plus 2 ans	BAC ou BAC plus 1 an	BEPC et plus	CEPE	CFEEN	Indéterminé	Instituteur	Instituteur Adjoint	Moniteur	Autre diplôme Pédago	Indéterminé
Matamèye													
H	350	0	0	19	184	1	146	0	38	302	0	10	0
F	242	0	0	7	140	0	95	0	12	229	0	1	0
Tot	592	0	0	26	324	1	241	0	50	531	0	11	0
Mirriah													
H	570	0	0	9	126	27	408	0	80	378	1	101	10
F	445	0	0	1	115	15	314	0	18	324	1	96	6
Tot	1 015	0	0	10	241	42	722	0	98	702	2	197	16
Sassoumbroum													
H	238	0	0	9	113	2	114	0	13	218	0	2	5
F	93	0	0	0	61	1	31	0	0	93	0	0	0
Tot	331	0	0	9	174	3	145	0	13	311	0	2	5
Takiéta													
H	322	0	0	5	246	2	69	0	10	305	0	6	1
F	245	0	0	2	160	1	82	0	0	241	0	4	0
Tot	567	0	0	7	406	3	151	0	10	546	0	10	1
Tanout													
H	484	0	3	13	338	2	128	0	55	419	1	9	0
F	258	0	0	1	169	1	87	0	10	244	0	4	0
Tot	742	0	3	14	507	3	215	0	65	663	1	13	0
Tesker													
H	201	1	0	1	156	4	39	0	4	133	0	64	0
F	15	0	0	0	13	0	2	0	0	13	0	2	0
Tot	216	1	0	1	169	4	41	0	4	146	0	66	0
Zinder Commune 1													
H	151	0	0	19	66	3	63	0	35	102	9	4	1
F	488	0	1	13	207	31	236	0	41	423	6	13	5
Tot	639	0	1	32	273	34	299	0	76	525	15	17	6
Zinder Commune 2													
H	150	1	0	17	32	3	97	0	57	88	1	3	1
F	567	0	3	18	121	1	424	0	52	499	0	8	8
Tot	717	1	3	35	153	4	521	0	109	587	1	11	9
Total DREN / Régi													
H	5 681	8	5	214	2 780	65	2 609	0	561	4 550	17	415	138
F	4 500	0	4	66	1 975	81	2 374	0	202	3 900	12	287	99
Tot	10 181	8	9	280	4 755	146	4 983	0	763	8 450	29	702	237

VI. PERSONNEL ENSEIGNANT

VI.1 REPARTITION DES ENSEIGNANTS CRAIE EN MAIN PAR QUALIFICATION

VI.1.1 PUBLIC+PRIVE+COMMUNAUTAIRE

Sex	Total maîtres en classe	Maîtres/diplôme académique élevé						Maîtres/Qualification				
		Licence et plus	Bac plus 2 ans	BAC ou BAC plus 1 an	BEPC et plus	CEPE	CFEEN	Indéterminé	Instituteur	Instituteur Adjoint	Moniteur	Autre diplôme Pédago

Total National

Sex	Total maîtres en classe	Maîtres/diplôme académique élevé						Maîtres/Qualification					
		Licence et plus	Bac plus 2 ans	BAC ou BAC plus 1 an	BEPC et plus	CEPE	CFEEN	Indéterminé	Instituteur	Instituteur Adjoint	Moniteur	Autre diplôme Pédago	Indéterminé
H	31 647	72	149	1 601	17 718	383	11 724	0	3 052	25 632	110	2 147	706
F	28 006	19	68	814	14 125	354	12 626	0	1 455	24 557	136	1 361	497
Tota	59 653	91	217	2 415	31 843	737	24 350	0	4 507	50 189	246	3 508	1 203

VI. PERSONNEL ENSEIGNANT

VI.1 REPARTITION DES ENSEIGNANTS CRAIE EN MAIN PAR QUALIFICATION

VI.1.2 PUBLIC+COMMUNAUTAIRE

Sex	Total maîtres en classe	Maîtres/diplôme académique élevé						Maîtres/Qualification				
		Licence et plus	Bac plus 2 ans	BAC ou BAC plus 1 an	BEPC et plus	CEPE	CFEEN	Indéterminé	Instituteur	Instituteur Adjoint	Moniteur	Autre diplôme Pédago

AGADEZ

Agadez Commune

H	69	0	0	1	13	0	55	0	10	59	0	0	0
F	377	0	0	3	77	0	297	0	6	371	0	0	0
Tot	446	0	0	4	90	0	352	0	16	430	0	0	0

Arlit

H	144	0	2	9	91	0	42	0	17	120	0	7	0
F	503	0	1	22	199	0	281	0	22	470	2	9	0
Tot	647	0	3	31	290	0	323	0	39	590	2	16	0

Bilma

H	74	0	0	3	63	1	7	0	5	69	0	0	0
F	59	0	0	0	50	0	9	0	2	56	1	0	0
Tot	133	0	0	3	113	1	16	0	7	125	1	0	0

IEFA Agadez

H	161	0	1	9	97	1	53	0	10	147	0	1	3
F	227	0	0	2	118	0	107	0	5	217	0	0	5
Tot	388	0	1	11	215	1	160	0	15	364	0	1	8

Tchirozérine

H	386	0	0	5	351	3	27	0	21	356	0	7	2
F	238	0	0	2	220	1	15	0	1	233	0	3	1
Tot	624	0	0	7	571	4	42	0	22	589	0	10	3

Total DREN / Régi

H	834	0	3	27	615	5	184	0	63	751	0	15	5
F	1 404	0	1	29	664	1	709	0	36	1 347	3	12	6
Tot	2 238	0	4	56	1 279	6	893	0	99	2 098	3	27	11

DIFFA

Diffa Commune

H	31	0	0	2	15	0	14	0	2	20	0	9	0
F	183	0	0	1	23	3	156	0	9	168	0	5	1
Tot	214	0	0	3	38	3	170	0	11	188	0	14	1

Diffa Département

H	270	0	1	6	214	0	49	0	12	200	0	24	34
F	157	0	0	7	118	0	32	0	1	106	1	18	31
Tot	427	0	1	13	332	0	81	0	13	306	1	42	65

Goudoumaria

H	234	0	1	7	166	1	59	0	10	221	0	3	0
F	130	0	0	4	100	2	24	0	4	121	0	5	0
Tot	364	0	1	11	266	3	83	0	14	342	0	8	0

IEFA Diffa

H	250	0	0	5	211	1	33	0	8	230	0	11	1
F	335	0	0	3	186	9	137	0	6	298	0	29	2
Tot	585	0	0	8	397	10	170	0	14	528	0	40	3

VI. PERSONNEL ENSEIGNANT

VI.1 REPARTITION DES ENSEIGNANTS CRAIE EN MAIN PAR QUALIFICATION

VI.1.2 PUBLIC+COMMUNAUTAIRE

Sex	Total maîtres en classe	Maîtres/diplôme académique élevé							Maîtres/Qualification				
		Licence et plus	Bac plus 2 ans	BAC ou BAC plus 1 an	BEPC et plus	CEPE	CFEEN	Indéterminé	Instituteur	Instituteur Adjoint	Moniteur	Autre diplôme Pédago	Indéterminé
Mainé Soroa													
H	249	0	0	9	174	1	65	0	16	221	0	8	4
F	235	0	0	2	98	0	135	0	2	220	0	3	10
Tot	484	0	0	11	272	1	200	0	18	441	0	11	14
N'Gourti													
H	136	0	0	10	109	1	16	0	0	136	0	0	0
F	26	0	0	1	18	0	7	0	0	26	0	0	0
Tot	162	0	0	11	127	1	23	0	0	162	0	0	0
N'Guigmi													
H	87	0	1	2	35	0	49	0	1	86	0	0	0
F	134	0	0	0	37	0	97	0	0	127	0	7	0
Tot	221	0	1	2	72	0	146	0	1	213	0	7	0
Total DREN / Régi													
H	1 257	0	3	41	924	4	285	0	49	1 114	0	55	39
F	1 200	0	0	18	580	14	588	0	22	1 066	1	67	44
Tot	2 457	0	3	59	1 504	18	873	0	71	2 180	1	122	83
DOSSO													
Boboye													
H	359	2	1	18	168	3	167	0	43	277	1	35	3
F	382	1	0	18	185	4	174	0	25	331	3	20	3
Tot	741	3	1	36	353	7	341	0	68	608	4	55	6
Djoundjou													
H	365	0	0	19	154	14	178	0	41	294	11	17	2
F	156	0	0	2	98	6	50	0	12	135	2	3	4
Tot	521	0	0	21	252	20	228	0	53	429	13	20	6
Dogon Kiria													
H	237	0	0	1	111	0	125	0	19	153	1	62	2
F	80	0	0	1	44	0	35	0	2	39	2	35	2
Tot	317	0	0	2	155	0	160	0	21	192	3	97	4
Dosso Commune													
H	97	0	1	15	34	0	47	0	33	62	0	2	0
F	468	0	1	33	113	1	320	0	57	400	2	5	4
Tot	565	0	2	48	147	1	367	0	90	462	2	7	4
Dosso Département													
H	447	0	0	20	218	0	209	0	46	361	1	38	1
F	290	0	1	4	145	0	140	0	13	254	4	19	0
Tot	737	0	1	24	363	0	349	0	59	615	5	57	1
Doutchi													
H	544	0	1	21	243	7	272	0	72	438	6	18	10
F	427	0	1	11	210	8	197	0	27	376	5	15	4
Tot	971	0	2	32	453	15	469	0	99	814	11	33	14
Falmey													
H	239	0	0	3	124	12	100	0	11	187	1	38	2
F	156	0	0	3	96	1	56	0	5	122	1	26	2
Tot	395	0	0	6	220	13	156	0	16	309	2	64	4

VI. PERSONNEL ENSEIGNANT

VI.1 REPARTITION DES ENSEIGNANTS CRAIE EN MAIN PAR QUALIFICATION

VI.1.2 PUBLIC+COMMUNAUTAIRE

Sex	Total maîtres en classe	Maîtres/diplôme académique élevé							Maîtres/Qualification				
		Licence et plus	Bac plus 2 ans	BAC ou BAC plus 1 an	BEPC et plus	CEPE	CFEEN	Indéterminé	Instituteur	Instituteur Adjoint	Moniteur	Autre diplôme Pédago	Indéterminé
Falwel													
H	172	0	1	7	85	1	78	0	16	147	2	5	2
F	57	0	0	1	32	0	24	0	1	52	0	4	0
Tot	229	0	1	8	117	1	102	0	17	199	2	9	2
Gaya													
H	403	0	1	30	156	3	213	0	52	341	2	8	0
F	554	0	0	8	218	2	326	0	25	515	8	4	2
Tot	957	0	1	38	374	5	539	0	77	856	10	12	2
IEFA Boboye													
H	231	1	2	38	141	0	49	0	44	151	0	14	22
F	162	0	0	3	95	0	64	0	5	140	0	5	12
Tot	393	1	2	41	236	0	113	0	49	291	0	19	34
IEFA Dosso													
H	109	0	3	21	37	2	46	0	25	78	0	0	6
F	223	0	1	2	85	2	133	0	12	209	0	0	2
Tot	332	0	4	23	122	4	179	0	37	287	0	0	8
IEFA Doutchi													
H	147	0	1	20	68	1	57	0	31	109	0	3	4
F	75	0	0	0	33	0	42	0	4	65	0	1	5
Tot	222	0	1	20	101	1	99	0	35	174	0	4	9
Loga													
H	350	0	1	9	244	4	92	0	11	334	3	1	1
F	171	0	0	2	109	3	57	0	2	168	0	0	1
Tot	521	0	1	11	353	7	149	0	13	502	3	1	2
Mokko													
H	375	0	3	18	201	3	150	0	35	306	0	21	13
F	232	1	1	6	126	0	98	0	21	195	0	14	2
Tot	607	1	4	24	327	3	248	0	56	501	0	35	15
Tibiri Doutchi													
H	658	0	5	19	299	37	298	0	23	607	1	26	1
F	311	0	0	11	172	7	121	0	5	300	0	6	0
Tot	969	0	5	30	471	44	419	0	28	907	1	32	1
Total DREN / Régi													
H	4 733	3	20	259	2 283	87	2 081	0	502	3 845	29	288	69
F	3 744	2	5	105	1 761	34	1 837	0	216	3 301	27	157	43
Tot	8 477	5	25	364	4 044	121	3 918	0	718	7 146	56	445	112
MARADI													
Aguié													
H	480	0	4	11	256	11	198	0	26	454	0	0	0
F	231	0	0	2	163	1	65	0	1	229	0	0	1
Tot	711	0	4	13	419	12	263	0	27	683	0	0	1
Dakoro													
H	583	1	0	23	304	3	252	0	35	522	0	20	6
F	191	0	0	3	79	1	108	0	6	178	1	6	0
Tot	774	1	0	26	383	4	360	0	41	700	1	26	6

VI. PERSONNEL ENSEIGNANT

VI.1 REPARTITION DES ENSEIGNANTS CRAIE EN MAIN PAR QUALIFICATION

VI.1.2 PUBLIC+COMMUNAUTAIRE

Sex	Total maîtres en classe	Maîtres/diplôme académique élevé							Maîtres/Qualification				
		Licence et plus	Bac plus 2 ans	BAC ou BAC plus 1 an	BEPC et plus	CEPE	CFEEN	Indéterminé	Instituteur	Instituteur Adjoint	Moniteur	Autre diplôme Pédago	Indéterminé
Dan Issa													
H	289	1	0	23	174	1	90	0	33	234	0	16	6
F	238	1	0	8	120	0	109	0	16	206	0	11	5
Tot	527	2	0	31	294	1	199	0	49	440	0	27	11
Gazaoua													
H	267	0	0	5	198	2	62	0	10	257	0	0	0
F	85	0	0	0	69	0	16	0	1	84	0	0	0
Tot	352	0	0	5	267	2	78	0	11	341	0	0	0
Guidan Roundji													
H	564	0	2	18	244	3	297	0	60	463	0	36	5
F	250	0	0	2	111	2	135	0	7	222	3	13	5
Tot	814	0	2	20	355	5	432	0	67	685	3	49	10
IEFA Maradi													
H	171	0	1	10	118	0	42	0	11	156	0	3	1
F	391	0	1	16	215	0	159	0	15	355	2	13	6
Tot	562	0	2	26	333	0	201	0	26	511	2	16	7
IEFA Tessaoua													
H	204	0	0	6	180	2	16	0	8	195	0	0	1
F	114	0	0	3	100	0	11	0	2	112	0	0	0
Tot	318	0	0	9	280	2	27	0	10	307	0	0	1
Kanen Bakaché													
H	475	0	3	18	181	2	271	0	38	374	2	57	4
F	76	0	0	2	33	1	40	0	1	57	0	18	0
Tot	551	0	3	20	214	3	311	0	39	431	2	75	4
Kornaka													
H	636	0	0	21	348	21	246	0	38	567	2	28	1
F	143	0	0	10	58	6	69	0	6	113	1	22	1
Tot	779	0	0	31	406	27	315	0	44	680	3	50	2
Madarounfa													
H	453	0	0	8	184	6	255	0	16	396	1	36	4
F	294	0	0	0	114	4	176	0	3	269	0	19	3
Tot	747	0	0	8	298	10	431	0	19	665	1	55	7
Maradi Commune 1													
H	71	0	0	6	19	0	46	0	17	53	0	1	0
F	457	0	3	21	104	1	328	0	41	414	0	1	1
Tot	528	0	3	27	123	1	374	0	58	467	0	2	1
Maradi Commune 2													
H	35	0	0	0	3	2	30	0	6	29	0	0	0
F	285	0	2	3	24	15	241	0	24	260	0	1	0
Tot	320	0	2	3	27	17	271	0	30	289	0	1	0
Mayahi													
H	621	0	0	9	344	1	267	0	35	554	2	12	18
F	172	0	0	0	95	0	77	0	2	156	0	3	11
Tot	793	0	0	9	439	1	344	0	37	710	2	15	29

VI. PERSONNEL ENSEIGNANT

VI.1 REPARTITION DES ENSEIGNANTS CRAIE EN MAIN PAR QUALIFICATION

VI.1.2 PUBLIC+COMMUNAUTAIRE

Sex	Total maîtres en classe	Maîtres/diplôme académique élevé							Maîtres/Qualification				
		Licence et plus	Bac plus 2 ans	BAC ou BAC plus 1 an	BEPC et plus	CEPE	CFEEN	Indéterminé	Instituteur	Instituteur Adjoint	Moniteur	Autre diplôme Pédago	Indéterminé

Ourafane

H	294	0	0	7	152	3	132	0	21	229	0	43	1
F	37	0	0	2	26	0	9	0	0	17	0	20	0
Tot	331	0	0	9	178	3	141	0	21	246	0	63	1

Tessaoua

H	529	0	0	34	197	5	293	0	59	449	1	12	8
F	310	0	0	13	76	3	218	0	15	277	2	10	6
Tot	839	0	0	47	273	8	511	0	74	726	3	22	14

Tibiri Gobir

H	402	0	4	22	224	2	150	0	55	290	4	39	14
F	344	0	0	43	164	0	137	0	40	287	0	16	1
Tot	746	0	4	65	388	2	287	0	95	577	4	55	15

Total DREN / Régi

H	6 074	2	14	221	3 126	64	2 647	0	468	5 222	12	303	69
F	3 618	1	6	128	1 551	34	1 898	0	180	3 236	9	153	40
Tot	9 692	3	20	349	4 677	98	4 545	0	648	8 458	21	456	109

NIAMEY

Niamey FA 1

H	71	0	0	16	19	1	35	0	34	37	0	0	0
F	273	0	0	9	99	2	163	0	33	233	1	6	0
Tot	344	0	0	25	118	3	198	0	67	270	1	6	0

Niamey FA 2

H	67	1	1	13	21	0	31	0	24	41	1	1	0
F	138	0	0	6	49	1	82	0	15	115	0	4	4
Tot	205	1	1	19	70	1	113	0	39	156	1	5	4

Niamey FA 3

H	32	0	0	8	14	0	10	0	18	14	0	0	0
F	57	0	1	3	34	0	19	0	4	53	0	0	0
Tot	89	0	1	11	48	0	29	0	22	67	0	0	0

Niamey I

H	77	0	0	4	30	0	43	0	13	61	0	3	0
F	693	0	2	35	402	0	254	0	65	612	1	15	0
Tot	770	0	2	39	432	0	297	0	78	673	1	18	0

Niamey II

H	109	0	1	1	25	1	81	0	10	98	0	1	0
F	475	0	0	2	96	0	377	0	25	450	0	0	0
Tot	584	0	1	3	121	1	458	0	35	548	0	1	0

Niamey III

H	76	0	0	18	44	0	14	0	24	49	0	0	3
F	589	0	2	69	395	0	123	0	107	470	0	1	11
Tot	665	0	2	87	439	0	137	0	131	519	0	1	14

Niamey IV

H	142	0	0	19	55	0	68	0	40	102	0	0	0
F	815	0	0	49	395	1	370	0	85	722	5	3	0
Tot	957	0	0	68	450	1	438	0	125	824	5	3	0

VI. PERSONNEL ENSEIGNANT

VI.1 REPARTITION DES ENSEIGNANTS CRAIE EN MAIN PAR QUALIFICATION

VI.1.2 PUBLIC+COMMUNAUTAIRE

Sex	Total maîtres en classe	Maîtres/diplôme académique élevé							Maîtres/Qualification				
		Licence et plus	Bac plus 2 ans	BAC ou BAC plus 1 an	BEPC et plus	CEPE	CFEEN	Indéterminé	Instituteur	Instituteur Adjoint	Moniteur	Autre diplôme Pédago	Indéterminé

Niamey V

H	64	0	0	5	41	0	18	0	8	56	0	0	0
F	364	1	0	12	208	0	143	0	26	338	0	0	0
Tot	428	1	0	17	249	0	161	0	34	394	0	0	0

Total DREN / Régi

H	638	1	2	84	249	2	300	0	171	458	1	5	3
F	3 404	1	5	185	1 678	4	1 531	0	360	2 993	7	29	15
Tot	4 042	2	7	269	1 927	6	1 831	0	531	3 451	8	34	18

TAHOUA

Abalak

H	334	0	0	10	271	0	53	0	31	295	0	6	2
F	134	0	0	1	98	1	34	0	6	120	0	8	0
Tot	468	0	0	11	369	1	87	0	37	415	0	14	2

Allakaye

H	263	0	0	6	178	3	76	0	8	182	0	71	2
F	55	0	0	0	42	0	13	0	0	36	0	19	0
Tot	318	0	0	6	220	3	89	0	8	218	0	90	2

Bagaroua

H	201	0	2	3	145	1	50	0	6	181	0	9	5
F	65	0	0	1	55	0	9	0	2	58	0	1	4
Tot	266	0	2	4	200	1	59	0	8	239	0	10	9

Bambèye

H	411	0	2	13	296	1	99	0	19	362	0	12	18
F	123	0	0	6	98	4	15	0	0	115	0	3	5
Tot	534	0	2	19	394	5	114	0	19	477	0	15	23

Bangui

H	406	0	1	13	266	0	126	0	33	322	0	25	26
F	139	0	0	2	101	0	36	0	2	121	0	9	7
Tot	545	0	1	15	367	0	162	0	35	443	0	34	33

Birnin Konni

H	310	0	1	13	237	6	53	0	39	261	2	8	0
F	407	0	1	1	327	3	75	0	7	382	2	16	0
Tot	717	0	2	14	564	9	128	0	46	643	4	24	0

Bouza

H	478	0	1	7	389	1	80	0	24	375	1	74	4
F	156	0	0	5	130	0	21	0	8	121	0	24	3
Tot	634	0	1	12	519	1	101	0	32	496	1	98	7

IEFA Bouza

H	205	0	0	7	148	5	45	0	10	171	0	24	0
F	143	0	0	4	111	2	26	0	2	124	0	17	0
Tot	348	0	0	11	259	7	71	0	12	295	0	41	0

IEFA Konni

H	197	0	4	44	96	2	51	0	29	156	0	7	5
F	173	0	3	20	108	0	42	0	13	148	0	8	4
Tot	370	0	7	64	204	2	93	0	42	304	0	15	9

VI. PERSONNEL ENSEIGNANT

VI.1 REPARTITION DES ENSEIGNANTS CRAIE EN MAIN PAR QUALIFICATION

VI.1.2 PUBLIC+COMMUNAUTAIRE

Sex	Total maîtres en classe	Maîtres/diplôme académique élevé							Maîtres/Qualification				
		Licence et plus	Bac plus 2 ans	BAC ou BAC plus 1 an	BEPC et plus	CEPE	CFEEN	Indéterminé	Instituteur	Instituteur Adjoint	Moniteur	Autre diplôme Pédago	Indéterminé

IEFA Tahoua Commune

H	187	1	3	18	136	1	28	0	24	150	1	10	2
F	257	3	3	16	121	1	113	0	9	241	0	7	0
Tot	444	4	6	34	257	2	141	0	33	391	1	17	2

Illéla

H	606	0	2	18	424	7	155	0	38	524	1	43	0
F	245	0	1	3	142	2	97	0	11	220	0	14	0
Tot	851	0	3	21	566	9	252	0	49	744	1	57	0

Keita

H	475	0	4	12	375	0	84	0	20	395	0	33	27
F	185	0	2	1	154	0	28	0	0	162	1	3	19
Tot	660	0	6	13	529	0	112	0	20	557	1	36	46

Madaoua

H	367	0	1	10	309	1	46	0	8	329	0	30	0
F	313	0	0	5	269	13	26	0	1	303	0	9	0
Tot	680	0	1	15	578	14	72	0	9	632	0	39	0

Malbaza

H	292	0	0	7	127	2	156	0	19	213	0	27	33
F	203	0	0	14	115	0	74	0	16	153	0	14	20
Tot	495	0	0	21	242	2	230	0	35	366	0	41	53

Tahoua Commune

H	57	0	0	1	11	1	44	0	5	52	0	0	0
F	611	0	0	8	151	3	449	0	15	593	0	3	0
Tot	668	0	0	9	162	4	493	0	20	645	0	3	0

Tahoua Département

H	277	0	0	4	200	2	71	0	15	252	1	6	3
F	214	0	0	3	156	1	54	0	5	195	0	14	0
Tot	491	0	0	7	356	3	125	0	20	447	1	20	3

Tamaské

H	263	2	1	3	210	3	44	0	6	250	0	7	0
F	75	2	0	1	66	0	6	0	3	70	0	2	0
Tot	338	4	1	4	276	3	50	0	9	320	0	9	0

Tchintabaraden

H	353	0	0	15	227	8	103	0	21	287	2	30	13
F	153	0	0	1	86	5	61	0	13	114	2	15	9
Tot	506	0	0	16	313	13	164	0	34	401	4	45	22

Total DREN / Régi

H	5 682	3	22	204	4 045	44	1 364	0	355	4 757	8	422	140
F	3 651	5	10	92	2 330	35	1 179	0	113	3 276	5	186	71
Tot	9 333	8	32	296	6 375	79	2 543	0	468	8 033	13	608	211

TILLABERY

Ayorou

H	167	0	0	5	82	1	79	0	13	108	0	36	10
F	149	0	0	1	68	2	78	0	4	94	1	31	19
Tot	316	0	0	6	150	3	157	0	17	202	1	67	29

VI. PERSONNEL ENSEIGNANT

VI.1 REPARTITION DES ENSEIGNANTS CRAIE EN MAIN PAR QUALIFICATION

VI.1.2 PUBLIC+COMMUNAUTAIRE

Sex	Total maîtres en classe	Maîtres/diplôme académique élevé							Maîtres/Qualification				
		Licence et plus	Bac plus 2 ans	BAC ou BAC plus 1 an	BEPC et plus	CEPE	CFEEN	Indéterminé	Instituteur	Instituteur Adjoint	Moniteur	Autre diplôme Pédago	Indéterminé
Baileyara													
H	189	0	6	15	88	4	76	0	31	148	0	9	1
F	218	0	0	9	131	10	68	0	27	180	1	9	1
Tot	407	0	6	24	219	14	144	0	58	328	1	18	2
Banibangou													
H	328	0	0	12	166	2	148	0	26	197	1	79	25
F	138	0	5	3	92	1	37	0	10	60	0	50	18
Tot	466	0	5	15	258	3	185	0	36	257	1	129	43
Bankilaré													
H	355	0	0	14	209	7	125	0	26	202	1	104	22
F	205	0	0	5	131	3	66	0	10	103	0	73	19
Tot	560	0	0	19	340	10	191	0	36	305	1	177	41
Damana													
H	264	0	3	8	159	0	94	0	28	199	0	21	16
F	137	0	0	2	89	1	45	0	4	115	0	10	8
Tot	401	0	3	10	248	1	139	0	32	314	0	31	24
Filingué													
H	550	0	1	25	326	6	192	0	51	385	0	77	37
F	358	0	0	23	226	1	108	0	22	291	0	34	11
Tot	908	0	1	48	552	7	300	0	73	676	0	111	48
Gothèye													
H	340	0	1	24	187	4	124	0	53	254	0	32	1
F	313	1	0	8	170	6	128	0	18	277	1	17	0
Tot	653	1	1	32	357	10	252	0	71	531	1	49	1
Hamdallaye													
H	151	0	1	10	60	3	77	0	27	101	1	5	17
F	233	0	0	1	118	2	112	0	6	182	2	20	23
Tot	384	0	1	11	178	5	189	0	33	283	3	25	40
IEFA Filingué													
H	204	8	6	24	105	8	53	0	33	109	0	26	36
F	128	1	1	5	79	16	26	0	8	84	2	16	18
Tot	332	9	7	29	184	24	79	0	41	193	2	42	54
IEFA Kollo													
H	237	1	5	51	134	9	37	0	63	144	7	10	13
F	413	0	0	22	245	7	139	0	24	351	4	10	24
Tot	650	1	5	73	379	16	176	0	87	495	11	20	37
IEFA Téra													
H	178	0	1	27	102	5	43	0	15	89	4	61	9
F	108	0	0	1	66	1	40	0	2	78	1	20	7
Tot	286	0	1	28	168	6	83	0	17	167	5	81	16
IEFA Tillabéry													
H	188	0	0	17	123	1	47	0	23	163	0	0	2
F	185	0	13	6	109	0	57	0	8	169	3	2	3
Tot	373	0	13	23	232	1	104	0	31	332	3	2	5

VI. PERSONNEL ENSEIGNANT

VI.1 REPARTITION DES ENSEIGNANTS CRAIE EN MAIN PAR QUALIFICATION

VI.1.2 PUBLIC+COMMUNAUTAIRE

Sex	Total maîtres en classe	Maîtres/diplôme académique élevé							Maîtres/Qualification				
		Licence et plus	Bac plus 2 ans	BAC ou BAC plus 1 an	BEPC et plus	CEPE	CFEEN	Indéterminé	Instituteur	Instituteur Adjoint	Moniteur	Autre diplôme Pédago	Indéterminé
Karma													
H	150	1	1	9	40	5	94	0	19	130	0	0	1
F	287	0	0	2	118	9	158	0	8	273	0	5	1
Tot	437	1	1	11	158	14	252	0	27	403	0	5	2
Kollo													
H	284	0	0	23	126	20	115	0	39	229	1	14	1
F	708	0	0	15	391	60	242	0	34	657	1	16	0
Tot	992	0	0	38	517	80	357	0	73	886	2	30	1
Ouallam 1													
H	481	0	1	16	246	1	217	0	25	434	0	17	5
F	429	0	0	14	219	3	193	0	7	388	5	22	7
Tot	910	0	1	30	465	4	410	0	32	822	5	39	12
Say													
H	391	0	2	21	225	3	140	0	36	338	0	15	2
F	391	0	1	15	198	8	169	0	12	343	0	35	1
Tot	782	0	3	36	423	11	309	0	48	681	0	50	3
Téra													
H	399	0	0	12	309	1	77	0	55	327	0	17	0
F	381	0	0	2	250	0	129	0	23	331	5	22	0
Tot	780	0	0	14	559	1	206	0	78	658	5	39	0
Tillabéry Commune													
H	60	0	0	2	12	2	44	0	4	53	0	3	0
F	276	0	2	4	32	5	233	0	6	268	0	2	0
Tot	336	0	2	6	44	7	277	0	10	321	0	5	0
Tillabéry Département													
H	362	0	0	13	264	4	81	0	22	316	0	24	0
F	310	0	0	1	226	2	81	0	5	282	0	23	0
Tot	672	0	0	14	490	6	162	0	27	598	0	47	0
Torodi													
H	296	0	1	17	134	4	140	0	23	245	0	28	0
F	328	0	0	10	168	0	150	0	18	284	0	26	0
Tot	624	0	1	27	302	4	290	0	41	529	0	54	0
Total DREN / Régi													
H	5 574	10	29	345	3 097	90	2 003	0	612	4 171	15	578	198
F	5 695	2	22	149	3 126	137	2 259	0	256	4 810	26	443	160
Tot	11 269	12	51	494	6 223	227	4 262	0	868	8 981	41	1 021	358
ZINDER													
Belbédji													
H	431	0	0	9	263	3	156	0	16	415	0	0	0
F	99	0	0	0	66	0	33	0	0	99	0	0	0
Tot	530	0	0	9	329	3	189	0	16	514	0	0	0
Birmin Kazoé													
H	230	0	0	15	101	1	113	0	29	181	0	7	13
F	62	0	0	0	30	0	32	0	3	51	0	5	3
Tot	292	0	0	15	131	1	145	0	32	232	0	12	16

VI. PERSONNEL ENSEIGNANT

VI.1 REPARTITION DES ENSEIGNANTS CRAIE EN MAIN PAR QUALIFICATION

VI.1.2 PUBLIC+COMMUNAUTAIRE

Sex	Total maîtres en classe	Maîtres/diplôme académique élevé							Maîtres/Qualification				
		Licence et plus	Bac plus 2 ans	BAC ou BAC plus 1 an	BEPC et plus	CEPE	CFEEN	Indéterminé	Instituteur	Instituteur Adjoint	Moniteur	Autre diplôme Pédago	Indéterminé
Damagaram Takaya													
H	292	0	0	12	166	1	113	0	24	228	0	3	37
F	94	0	0	2	45	0	47	0	2	84	1	1	6
Tot	386	0	0	14	211	1	160	0	26	312	1	4	43
Dungass													
H	524	2	0	13	219	8	282	0	30	418	2	64	10
F	166	0	0	1	68	6	91	0	4	130	0	31	1
Tot	690	2	0	14	287	14	373	0	34	548	2	95	11
Gouré													
H	321	0	0	13	114	1	193	0	38	252	0	12	19
F	239	0	0	1	75	0	163	0	6	224	1	3	5
Tot	560	0	0	14	189	1	356	0	44	476	1	15	24
Guidimouni													
H	198	0	0	7	106	0	85	0	9	178	0	8	3
F	100	0	0	1	64	0	35	0	1	96	0	1	2
Tot	298	0	0	8	170	0	120	0	10	274	0	9	5
IEFA Gouré													
H	134	0	1	10	78	0	45	0	11	93	0	24	6
F	138	0	0	1	79	0	58	0	0	117	3	12	6
Tot	272	0	1	11	157	0	103	0	11	210	3	36	12
IEFA Magaria													
H	194	0	0	3	86	0	105	0	13	171	0	10	0
F	201	0	0	0	94	0	107	0	1	194	0	6	0
Tot	395	0	0	3	180	0	212	0	14	365	0	16	0
IEFA Mirriah													
H	142	0	0	8	74	1	59	0	16	96	0	14	16
F	193	0	0	5	100	0	88	0	11	145	0	7	30
Tot	335	0	0	13	174	1	147	0	27	241	0	21	46
IEFA Tanout													
H	80	0	0	1	40	1	38	0	4	60	0	14	2
F	56	0	0	2	37	0	17	0	1	41	0	9	5
Tot	136	0	0	3	77	1	55	0	5	101	0	23	7
IEFA Zinder													
H	53	0	0	2	21	1	29	0	8	26	2	15	2
F	308	0	0	5	115	18	170	0	22	217	0	52	17
Tot	361	0	0	7	136	19	199	0	30	243	2	67	19
Kantché													
H	247	0	0	12	108	4	123	0	27	209	0	9	2
F	125	0	0	1	61	1	62	0	3	118	0	4	0
Tot	372	0	0	13	169	5	185	0	30	327	0	13	2
Magaria													
H	344	0	1	13	136	0	194	0	39	264	1	35	5
F	346	0	0	2	142	6	196	0	13	309	0	23	1
Tot	690	0	1	15	278	6	390	0	52	573	1	58	6

VI. PERSONNEL ENSEIGNANT

VI.1 REPARTITION DES ENSEIGNANTS CRAIE EN MAIN PAR QUALIFICATION

VI.1.2 PUBLIC+COMMUNAUTAIRE

Sex	Total maîtres en classe	Maîtres/diplôme académique élevé							Maîtres/Qualification				
		Licence et plus	Bac plus 2 ans	BAC ou BAC plus 1 an	BEPC et plus	CEPE	CFEEN	Indéterminé	Instituteur	Instituteur Adjoint	Moniteur	Autre diplôme Pédago	Indéterminé
Matamèye													
H	350	0	0	19	184	1	146	0	38	302	0	10	0
F	242	0	0	7	140	0	95	0	12	229	0	1	0
Tot	592	0	0	26	324	1	241	0	50	531	0	11	0
Mirriah													
H	570	0	0	9	126	27	408	0	80	378	1	101	10
F	445	0	0	1	115	15	314	0	18	324	1	96	6
Tot	1 015	0	0	10	241	42	722	0	98	702	2	197	16
Sassoumbroum													
H	238	0	0	9	113	2	114	0	13	218	0	2	5
F	93	0	0	0	61	1	31	0	0	93	0	0	0
Tot	331	0	0	9	174	3	145	0	13	311	0	2	5
Takiéta													
H	322	0	0	5	246	2	69	0	10	305	0	6	1
F	245	0	0	2	160	1	82	0	0	241	0	4	0
Tot	567	0	0	7	406	3	151	0	10	546	0	10	1
Tanout													
H	484	0	3	13	338	2	128	0	55	419	1	9	0
F	258	0	0	1	169	1	87	0	10	244	0	4	0
Tot	742	0	3	14	507	3	215	0	65	663	1	13	0
Tesker													
H	201	1	0	1	156	4	39	0	4	133	0	64	0
F	15	0	0	0	13	0	2	0	0	13	0	2	0
Tot	216	1	0	1	169	4	41	0	4	146	0	66	0
Zinder Commune 1													
H	117	0	0	9	49	3	56	0	32	79	4	1	1
F	469	0	1	10	191	31	236	0	40	407	4	13	5
Tot	586	0	1	19	240	34	292	0	72	486	8	14	6
Zinder Commune 2													
H	118	0	0	13	23	3	79	0	49	66	1	1	1
F	541	0	3	18	102	1	417	0	49	482	0	6	4
Tot	659	0	3	31	125	4	496	0	98	548	1	7	5
Total DREN / Régi													
H	5 590	3	5	196	2 747	65	2 574	0	545	4 491	12	409	133
F	4 435	0	4	60	1 927	81	2 363	0	196	3 858	10	280	91
Tot	10 025	3	9	256	4 674	146	4 937	0	741	8 349	22	689	224

VI. PERSONNEL ENSEIGNANT

VI.1 REPARTITION DES ENSEIGNANTS CRAIE EN MAIN PAR QUALIFICATION

VI.1.2 PUBLIC+COMMUNAUTAIRE

Sex	Total maîtres en classe	Maîtres/diplôme académique élevé						Maîtres/Qualification				
		Licence et plus	Bac plus 2 ans	BAC ou BAC plus 1 an	BEPC et plus	CEPE	CFEEN	Indéterminé	Instituteur	Instituteur Adjoint	Moniteur	Autre diplôme Pédago

Total National

Sex	Total maîtres en classe	Maîtres/diplôme académique élevé						Maîtres/Qualification					
		Licence et plus	Bac plus 2 ans	BAC ou BAC plus 1 an	BEPC et plus	CEPE	CFEEN	Indéterminé	Instituteur	Instituteur Adjoint	Moniteur	Autre diplôme Pédago	Indéterminé
H	30 382	22	98	1 377	17 086	361	11 438	0	2 765	24 809	77	2 075	656
F	27 151	11	53	766	13 617	340	12 364	0	1 379	23 887	88	1 327	470
Tota	57 533	33	151	2 143	30 703	701	23 802	0	4 144	48 696	165	3 402	1 126

VI. PERSONNEL ENSEIGNANT

VI.1 REPARTITION DES ENSEIGNANTS CRAIE EN MAIN PAR QUALIFICATION

VI.1.3 RURAL

Sex	Total maîtres en classe	Maîtres/diplôme académique élevé							Maîtres/Qualification				
		Licence et plus	Bac plus 2 ans	BAC ou BAC plus 1 an	BEPC et plus	CEPE	CFEEN	Indéterminé	Instituteur	Instituteur Adjoint	Moniteur	Autre diplôme Pédago	Indéterminé
AGADEZ													
Arlit													
H	114	0	1	5	80	0	28	0	8	99	0	7	0
F	46	0	0	1	24	0	21	0	1	37	0	8	0
Tot	160	0	1	6	104	0	49	0	9	136	0	15	0
Bilma													
H	63	0	0	3	54	1	5	0	5	58	0	0	0
F	35	0	0	0	35	0	0	0	0	34	1	0	0
Tot	98	0	0	3	89	1	5	0	5	92	1	0	0
IEFA Agadez													
H	105	0	1	4	69	0	31	0	6	98	0	0	1
F	26	0	0	0	15	0	11	0	0	23	0	0	3
Tot	131	0	1	4	84	0	42	0	6	121	0	0	4
Tchirozérine													
H	354	0	0	5	323	3	23	0	19	327	0	7	1
F	179	0	0	2	163	1	13	0	1	175	0	3	0
Tot	533	0	0	7	486	4	36	0	20	502	0	10	1
Total DREN / Régi													
H	636	0	2	17	526	4	87	0	38	582	0	14	2
F	286	0	0	3	237	1	45	0	2	269	1	11	3
Tot	922	0	2	20	763	5	132	0	40	851	1	25	5
DIFFA													
Diffa Département													
H	270	0	1	6	214	0	49	0	12	200	0	24	34
F	157	0	0	7	118	0	32	0	1	106	1	18	31
Tot	427	0	1	13	332	0	81	0	13	306	1	42	65
Goudoumaria													
H	234	0	1	7	166	1	59	0	10	221	0	3	0
F	130	0	0	4	100	2	24	0	4	121	0	5	0
Tot	364	0	1	11	266	3	83	0	14	342	0	8	0
IEFA Diffa													
H	230	0	0	2	199	1	28	0	4	216	0	9	1
F	114	0	0	1	90	4	19	0	1	100	0	13	0
Tot	344	0	0	3	289	5	47	0	5	316	0	22	1
Mainé Soroa													
H	242	0	0	9	172	1	60	0	16	214	0	8	4
F	151	0	0	0	78	0	73	0	2	136	0	3	10
Tot	393	0	0	9	250	1	133	0	18	350	0	11	14
N'Gourti													
H	136	0	0	10	109	1	16	0	0	136	0	0	0
F	26	0	0	1	18	0	7	0	0	26	0	0	0
Tot	162	0	0	11	127	1	23	0	0	162	0	0	0

VI. PERSONNEL ENSEIGNANT

VI.1 REPARTITION DES ENSEIGNANTS CRAIE EN MAIN PAR QUALIFICATION

VI.1.3 RURAL

Sex	Total maîtres en classe	Maîtres/diplôme académique élevé							Maîtres/Qualification				
		Licence et plus	Bac plus 2 ans	BAC ou BAC plus 1 an	BEPC et plus	CEPE	CFEEN	Indéterminé	Instituteur	Instituteur Adjoint	Moniteur	Autre diplôme Pédago	Indéterminé
N'Guigmi													
H	71	0	1	1	35	0	34	0	0	71	0	0	0
F	51	0	0	0	26	0	25	0	0	44	0	7	0
Tot	122	0	1	1	61	0	59	0	0	115	0	7	0
Total DREN / Régi													
H	1 183	0	3	35	895	4	246	0	42	1 058	0	44	39
F	629	0	0	13	430	6	180	0	8	533	1	46	41
Tot	1 812	0	3	48	1 325	10	426	0	50	1 591	1	90	80
DOSSO													
Boboye													
H	301	2	1	14	138	3	143	0	33	232	1	32	3
F	257	1	0	8	118	4	126	0	12	221	3	18	3
Tot	558	3	1	22	256	7	269	0	45	453	4	50	6
Djoundjou													
H	365	0	0	19	154	14	178	0	41	294	11	17	2
F	156	0	0	2	98	6	50	0	12	135	2	3	4
Tot	521	0	0	21	252	20	228	0	53	429	13	20	6
Dogon Kiria													
H	237	0	0	1	111	0	125	0	19	153	1	62	2
F	80	0	0	1	44	0	35	0	2	39	2	35	2
Tot	317	0	0	2	155	0	160	0	21	192	3	97	4
Dosso Département													
H	446	0	0	19	218	0	209	0	45	361	1	38	1
F	290	0	1	4	145	0	140	0	13	254	4	19	0
Tot	736	0	1	23	363	0	349	0	58	615	5	57	1
Doutchi													
H	487	0	1	17	213	7	249	0	57	397	6	17	10
F	274	0	1	8	156	6	103	0	15	235	5	15	4
Tot	761	0	2	25	369	13	352	0	72	632	11	32	14
Falmey													
H	239	0	0	3	124	12	100	0	11	187	1	38	2
F	156	0	0	3	96	1	56	0	5	122	1	26	2
Tot	395	0	0	6	220	13	156	0	16	309	2	64	4
Falwel													
H	172	0	1	7	85	1	78	0	16	147	2	5	2
F	57	0	0	1	32	0	24	0	1	52	0	4	0
Tot	229	0	1	8	117	1	102	0	17	199	2	9	2
Gaya													
H	361	0	1	22	143	3	192	0	39	312	2	8	0
F	324	0	0	5	105	2	212	0	17	302	1	2	2
Tot	685	0	1	27	248	5	404	0	56	614	3	10	2
IEFA Boboye													
H	214	1	1	35	139	0	38	0	38	140	0	14	22
F	124	0	0	3	76	0	45	0	5	102	0	5	12
Tot	338	1	1	38	215	0	83	0	43	242	0	19	34

VI. PERSONNEL ENSEIGNANT

VI.1 REPARTITION DES ENSEIGNANTS CRAIE EN MAIN PAR QUALIFICATION

VI.1.3 RURAL

Sex	Total maîtres en classe	Maîtres/diplôme académique élevé							Maîtres/Qualification				
		Licence et plus	Bac plus 2 ans	BAC ou BAC plus 1 an	BEPC et plus	CEPE	CFEEN	Indéterminé	Instituteur	Instituteur Adjoint	Moniteur	Autre diplôme Pédago	Indéterminé
IEFA Dosso													
H	93	0	3	17	34	2	37	0	21	66	0	0	6
F	90	0	1	1	34	2	52	0	6	82	0	0	2
Tot	183	0	4	18	68	4	89	0	27	148	0	0	8
IEFA Doutchi													
H	134	0	0	18	62	1	53	0	24	104	0	3	3
F	49	0	0	0	26	0	23	0	1	44	0	1	3
Tot	183	0	0	18	88	1	76	0	25	148	0	4	6
Loga													
H	152	0	0	5	99	2	46	0	4	146	1	0	1
F	74	0	0	1	49	2	22	0	2	71	0	0	1
Tot	226	0	0	6	148	4	68	0	6	217	1	0	2
Mokko													
H	375	0	3	18	201	3	150	0	35	306	0	21	13
F	232	1	1	6	126	0	98	0	21	195	0	14	2
Tot	607	1	4	24	327	3	248	0	56	501	0	35	15
Tibiri Doutchi													
H	658	0	5	19	299	37	298	0	23	607	1	26	1
F	311	0	0	11	172	7	121	0	5	300	0	6	0
Tot	969	0	5	30	471	44	419	0	28	907	1	32	1
Total DREN / Régi													
H	4 234	3	16	214	2 020	85	1 896	0	406	3 452	27	281	68
F	2 474	2	4	54	1 277	30	1 107	0	117	2 154	18	148	37
Tot	6 708	5	20	268	3 297	115	3 003	0	523	5 606	45	429	105
MARADI													
Aguié													
H	465	0	4	8	243	12	198	0	22	442	1	0	0
F	145	0	0	0	82	1	62	0	0	144	0	0	1
Tot	610	0	4	8	325	13	260	0	22	586	1	0	1
Dakoro													
H	566	1	0	22	293	3	247	0	30	511	0	19	6
F	108	0	0	3	56	1	48	0	2	101	1	4	0
Tot	674	1	0	25	349	4	295	0	32	612	1	23	6
Dan Issa													
H	289	1	0	23	174	1	90	0	33	234	0	16	6
F	238	1	0	8	120	0	109	0	16	206	0	11	5
Tot	527	2	0	31	294	1	199	0	49	440	0	27	11
Gazaoua													
H	267	0	0	5	198	2	62	0	10	257	0	0	0
F	85	0	0	0	69	0	16	0	1	84	0	0	0
Tot	352	0	0	5	267	2	78	0	11	341	0	0	0
Guidan Roudjji													
H	512	0	2	15	219	1	275	0	51	424	0	33	4
F	165	0	0	1	85	0	79	0	4	150	0	10	1
Tot	677	0	2	16	304	1	354	0	55	574	0	43	5

VI. PERSONNEL ENSEIGNANT

VI.1 REPARTITION DES ENSEIGNANTS CRAIE EN MAIN PAR QUALIFICATION

VI.1.3 RURAL

Sex	Total maîtres en classe	Maîtres/diplôme académique élevé							Maîtres/Qualification				
		Licence et plus	Bac plus 2 ans	BAC ou BAC plus 1 an	BEPC et plus	CEPE	CFEEN	Indéterminé	Instituteur	Instituteur Adjoint	Moniteur	Autre diplôme Pédago	Indéterminé
IEFA Maradi													
H	129	0	0	6	105	0	18	0	4	123	0	1	1
F	141	0	0	1	114	0	26	0	0	132	0	4	5
Tot	270	0	0	7	219	0	44	0	4	255	0	5	6
IEFA Tessaoua													
H	185	0	0	6	162	2	15	0	5	176	3	0	1
F	62	0	0	2	50	0	10	0	0	62	0	0	0
Tot	247	0	0	8	212	2	25	0	5	238	3	0	1
Kanen Bakaché													
H	475	0	3	18	181	2	271	0	38	374	2	57	4
F	76	0	0	2	33	1	40	0	1	57	0	18	0
Tot	551	0	3	20	214	3	311	0	39	431	2	75	4
Kornaka													
H	636	0	0	21	348	21	246	0	38	567	2	28	1
F	143	0	0	10	58	6	69	0	6	113	1	22	1
Tot	779	0	0	31	406	27	315	0	44	680	3	50	2
Madarounfa													
H	446	0	0	8	182	6	250	0	16	389	1	36	4
F	262	0	0	0	101	2	159	0	3	240	0	16	3
Tot	708	0	0	8	283	8	409	0	19	629	1	52	7
Mayahi													
H	610	0	0	9	340	1	260	0	34	544	2	12	18
F	138	0	0	0	82	0	56	0	2	125	0	1	10
Tot	748	0	0	9	422	1	316	0	36	669	2	13	28
Ourafane													
H	294	0	0	7	152	3	132	0	21	229	0	43	1
F	37	0	0	2	26	0	9	0	0	17	0	20	0
Tot	331	0	0	9	178	3	141	0	21	246	0	63	1
Tessaoua													
H	512	0	0	28	196	5	283	0	52	439	1	12	8
F	151	0	0	6	67	3	75	0	6	133	0	7	5
Tot	663	0	0	34	263	8	358	0	58	572	1	19	13
Tibiri Gobir													
H	414	0	4	22	236	2	150	0	57	298	4	41	14
F	346	0	0	43	166	0	137	0	40	289	0	16	1
Tot	760	0	4	65	402	2	287	0	97	587	4	57	15
Total DREN / Régi													
H	5 800	2	13	198	3 029	61	2 497	0	411	5 007	16	298	68
F	2 097	1	0	78	1 109	14	895	0	81	1 853	2	129	32
Tot	7 897	3	13	276	4 138	75	3 392	0	492	6 860	18	427	100
TAHOUA													
Abalak													
H	334	0	0	10	271	0	53	0	31	295	0	6	2
F	134	0	0	1	98	1	34	0	6	120	0	8	0
Tot	468	0	0	11	369	1	87	0	37	415	0	14	2

VI. PERSONNEL ENSEIGNANT

VI.1 REPARTITION DES ENSEIGNANTS CRAIE EN MAIN PAR QUALIFICATION

VI.1.3 RURAL

Sex	Total maîtres en classe	Maîtres/diplôme académique élevé							Maîtres/Qualification				
		Licence et plus	Bac plus 2 ans	BAC ou BAC plus 1 an	BEPC et plus	CEPE	CFEEN	Indéterminé	Instituteur	Instituteur Adjoint	Moniteur	Autre diplôme Pédago	Indéterminé
Allakaye													
H	263	0	0	6	178	3	76	0	8	182	0	71	2
F	55	0	0	0	42	0	13	0	0	36	0	19	0
Tot	318	0	0	6	220	3	89	0	8	218	0	90	2
Bagaroua													
H	201	0	2	3	145	1	50	0	6	181	0	9	5
F	65	0	0	1	55	0	9	0	2	58	0	1	4
Tot	266	0	2	4	200	1	59	0	8	239	0	10	9
Bambèye													
H	411	0	2	13	296	1	99	0	19	362	0	12	18
F	123	0	0	6	98	4	15	0	0	115	0	3	5
Tot	534	0	2	19	394	5	114	0	19	477	0	15	23
Bangui													
H	406	0	1	13	266	0	126	0	33	322	0	25	26
F	139	0	0	2	101	0	36	0	2	121	0	9	7
Tot	545	0	1	15	367	0	162	0	35	443	0	34	33
Birnin Konni													
H	279	0	1	11	216	6	45	0	33	237	1	8	0
F	171	0	0	1	146	1	23	0	3	158	0	10	0
Tot	450	0	1	12	362	7	68	0	36	395	1	18	0
Bouza													
H	453	0	1	6	370	1	75	0	21	356	0	72	4
F	108	0	0	1	96	0	11	0	2	80	0	23	3
Tot	561	0	1	7	466	1	86	0	23	436	0	95	7
IEFA Bouza													
H	178	0	0	5	131	4	38	0	8	151	0	19	0
F	79	0	0	1	65	0	13	0	1	62	0	16	0
Tot	257	0	0	6	196	4	51	0	9	213	0	35	0
IEFA Konni													
H	164	0	4	39	86	2	33	0	24	134	0	2	4
F	70	0	1	13	42	0	14	0	9	56	0	5	0
Tot	234	0	5	52	128	2	47	0	33	190	0	7	4
IEFA Tahoua Commune													
H	139	1	2	9	109	1	17	0	14	113	0	10	2
F	55	3	3	0	37	0	12	0	0	50	0	5	0
Tot	194	4	5	9	146	1	29	0	14	163	0	15	2
Illéla													
H	443	0	1	15	299	5	123	0	29	380	1	33	0
F	143	0	0	1	86	2	54	0	3	127	0	13	0
Tot	586	0	1	16	385	7	177	0	32	507	1	46	0
Keita													
H	430	0	0	9	346	0	75	0	17	356	0	33	24
F	109	0	0	1	90	0	18	0	0	91	0	3	15
Tot	539	0	0	10	436	0	93	0	17	447	0	36	39

VI. PERSONNEL ENSEIGNANT

VI.1 REPARTITION DES ENSEIGNANTS CRAIE EN MAIN PAR QUALIFICATION

VI.1.3 RURAL

Sex	Total maîtres en classe	Maîtres/diplôme académique élevé							Maîtres/Qualification				
		Licence et plus	Bac plus 2 ans	BAC ou BAC plus 1 an	BEPC et plus	CEPE	CFEEN	Indéterminé	Instituteur	Instituteur Adjoint	Moniteur	Autre diplôme Pédago	Indéterminé
Madaoua													
H	277	0	1	9	231	0	36	0	7	242	0	28	0
F	76	0	0	4	66	0	6	0	1	73	0	2	0
Tot	353	0	1	13	297	0	42	0	8	315	0	30	0
Malbaza													
H	297	0	0	7	131	2	157	0	19	213	1	27	37
F	204	0	0	14	116	0	74	0	16	153	0	14	21
Tot	501	0	0	21	247	2	231	0	35	366	1	41	58
Tahoua Département													
H	277	0	0	4	200	2	71	0	15	252	1	6	3
F	214	0	0	3	156	1	54	0	5	195	0	14	0
Tot	491	0	0	7	356	3	125	0	20	447	1	20	3
Tamaské													
H	263	2	1	3	210	3	44	0	6	250	0	7	0
F	75	2	0	1	66	0	6	0	3	70	0	2	0
Tot	338	4	1	4	276	3	50	0	9	320	0	9	0
Tchintabaraden													
H	278	0	0	13	177	5	83	0	14	230	2	22	10
F	91	0	0	1	49	2	39	0	10	61	2	9	9
Tot	369	0	0	14	226	7	122	0	24	291	4	31	19
Total DREN / Régi													
H	5 093	3	16	175	3 662	36	1 201	0	304	4 256	6	390	137
F	1 911	5	4	51	1 409	11	431	0	63	1 626	2	156	64
Tot	7 004	8	20	226	5 071	47	1 632	0	367	5 882	8	546	201
TILLABERY													
Ayorou													
H	167	0	0	5	82	1	79	0	13	108	0	36	10
F	149	0	0	1	68	2	78	0	4	94	1	31	19
Tot	316	0	0	6	150	3	157	0	17	202	1	67	29
Balleyara													
H	189	0	6	15	88	4	76	0	31	148	0	9	1
F	218	0	0	9	131	10	68	0	27	180	1	9	1
Tot	407	0	6	24	219	14	144	0	58	328	1	18	2
Banibangou													
H	328	0	0	12	166	2	148	0	26	197	1	79	25
F	138	0	5	3	92	1	37	0	10	60	0	50	18
Tot	466	0	5	15	258	3	185	0	36	257	1	129	43
Bankilaré													
H	355	0	0	14	209	7	125	0	26	202	1	104	22
F	205	0	0	5	131	3	66	0	10	103	0	73	19
Tot	560	0	0	19	340	10	191	0	36	305	1	177	41
Damana													
H	264	0	3	8	159	0	94	0	28	199	0	21	16
F	137	0	0	2	89	1	45	0	4	115	0	10	8
Tot	401	0	3	10	248	1	139	0	32	314	0	31	24

VI. PERSONNEL ENSEIGNANT

VI.1 REPARTITION DES ENSEIGNANTS CRAIE EN MAIN PAR QUALIFICATION

VI.1.3 RURAL

Sex	Total maîtres en classe	Maîtres/diplôme académique élevé							Maîtres/Qualification				
		Licence et plus	Bac plus 2 ans	BAC ou BAC plus 1 an	BEPC et plus	CEPE	CFEEN	Indéterminé	Instituteur	Instituteur Adjoint	Moniteur	Autre diplôme Pédago	Indéterminé
Filingué													
H	407	0	1	18	249	6	133	0	37	277	0	61	32
F	146	0	0	11	88	1	46	0	8	111	0	20	7
Tot	553	0	1	29	337	7	179	0	45	388	0	81	39
Gothèye													
H	340	0	1	24	187	4	124	0	53	254	0	32	1
F	313	1	0	8	170	6	128	0	18	277	1	17	0
Tot	653	1	1	32	357	10	252	0	71	531	1	49	1
Hamdallaye													
H	151	0	1	10	60	3	77	0	27	101	1	5	17
F	233	0	0	1	118	2	112	0	6	182	2	20	23
Tot	384	0	1	11	178	5	189	0	33	283	3	25	40
IEFA Filingué													
H	164	8	4	18	82	7	45	0	26	90	0	21	27
F	75	1	1	3	53	0	17	0	3	40	0	16	16
Tot	239	9	5	21	135	7	62	0	29	130	0	37	43
IEFA Kollo													
H	241	6	5	55	133	9	33	0	66	149	3	10	13
F	373	0	0	21	218	7	127	0	20	326	3	10	14
Tot	614	6	5	76	351	16	160	0	86	475	6	20	27
IEFA Téra													
H	171	0	1	26	97	5	42	0	16	86	4	56	9
F	92	0	0	0	57	1	34	0	2	65	1	19	5
Tot	263	0	1	26	154	6	76	0	18	151	5	75	14
IEFA Tillabéry													
H	186	3	0	16	122	1	44	0	26	158	0	0	2
F	130	0	0	1	91	0	38	0	7	119	0	1	3
Tot	316	3	0	17	213	1	82	0	33	277	0	1	5
Karma													
H	150	1	1	9	40	5	94	0	19	130	0	0	1
F	287	0	0	2	118	9	158	0	8	273	0	5	1
Tot	437	1	1	11	158	14	252	0	27	403	0	5	2
Kollo													
H	245	0	0	20	109	12	104	0	34	201	0	9	1
F	550	0	0	11	310	17	212	0	18	522	1	9	0
Tot	795	0	0	31	419	29	316	0	52	723	1	18	1
Ouallam 1													
H	403	0	0	13	211	1	178	0	21	371	0	7	4
F	269	0	0	12	163	0	94	0	4	245	5	9	6
Tot	672	0	0	25	374	1	272	0	25	616	5	16	10
Say													
H	343	0	2	18	206	3	114	0	30	299	0	12	2
F	266	0	0	11	144	1	110	0	8	230	0	27	1
Tot	609	0	2	29	350	4	224	0	38	529	0	39	3

VI. PERSONNEL ENSEIGNANT

VI.1 REPARTITION DES ENSEIGNANTS CRAIE EN MAIN PAR QUALIFICATION

VI.1.3 RURAL

Sex	Total maîtres en classe	Maîtres/diplôme académique élevé							Maîtres/Qualification				
		Licence et plus	Bac plus 2 ans	BAC ou BAC plus 1 an	BEPC et plus	CEPE	CFEEN	Indéterminé	Instituteur	Instituteur Adjoint	Moniteur	Autre diplôme Pédago	Indéterminé
Téra													
H	313	0	0	11	246	1	55	0	37	268	0	8	0
F	189	0	0	1	144	0	44	0	11	172	0	6	0
Tot	502	0	0	12	390	1	99	0	48	440	0	14	0
Tillabéry Département													
H	362	0	0	13	264	4	81	0	22	316	0	24	0
F	310	0	0	1	226	2	81	0	5	282	0	23	0
Tot	672	0	0	14	490	6	162	0	27	598	0	47	0
Torodi													
H	302	0	1	18	139	4	140	0	24	250	0	28	0
F	328	0	0	10	168	0	150	0	18	284	0	26	0
Tot	630	0	1	28	307	4	290	0	42	534	0	54	0
Total DREN / Régi													
H	5 081	18	26	323	2 849	79	1 786	0	562	3 804	10	522	183
F	4 408	2	6	113	2 579	63	1 645	0	191	3 680	15	381	141
Tot	9 489	20	32	436	5 428	142	3 431	0	753	7 484	25	903	324
ZINDER													
Belbédji													
H	431	0	0	9	263	3	156	0	16	415	0	0	0
F	99	0	0	0	66	0	33	0	0	99	0	0	0
Tot	530	0	0	9	329	3	189	0	16	514	0	0	0
Birnin Kazoé													
H	230	0	0	15	101	1	113	0	29	181	0	7	13
F	62	0	0	0	30	0	32	0	3	51	0	5	3
Tot	292	0	0	15	131	1	145	0	32	232	0	12	16
Damagaram Takaya													
H	292	0	0	12	166	1	113	0	24	228	0	3	37
F	94	0	0	2	45	0	47	0	2	84	1	1	6
Tot	386	0	0	14	211	1	160	0	26	312	1	4	43
Dungass													
H	524	2	0	13	219	8	282	0	30	418	2	64	10
F	166	0	0	1	68	6	91	0	4	130	0	31	1
Tot	690	2	0	14	287	14	373	0	34	548	2	95	11
Gouré													
H	317	0	0	13	114	1	189	0	35	251	0	12	19
F	146	0	0	0	58	0	88	0	4	133	1	3	5
Tot	463	0	0	13	172	1	277	0	39	384	1	15	24
Guidimouni													
H	198	0	0	7	106	0	85	0	9	178	0	8	3
F	100	0	0	1	64	0	35	0	1	96	0	1	2
Tot	298	0	0	8	170	0	120	0	10	274	0	9	5
IEFA Gouré													
H	125	0	0	8	75	0	42	0	7	90	0	22	6
F	82	0	0	1	61	0	20	0	0	61	3	12	6
Tot	207	0	0	9	136	0	62	0	7	151	3	34	12

VI. PERSONNEL ENSEIGNANT

VI.1 REPARTITION DES ENSEIGNANTS CRAIE EN MAIN PAR QUALIFICATION

VI.1.3 RURAL

Sex	Total maîtres en classe	Maîtres/diplôme académique élevé							Maîtres/Qualification				
		Licence et plus	Bac plus 2 ans	BAC ou BAC plus 1 an	BEPC et plus	CEPE	CFEEN	Indéterminé	Instituteur	Instituteur Adjoint	Moniteur	Autre diplôme Pédago	Indéterminé
IEFA Magaria													
H	181	0	0	2	83	0	96	0	9	163	0	9	0
F	146	0	0	0	61	0	85	0	1	141	0	4	0
Tot	327	0	0	2	144	0	181	0	10	304	0	13	0
IEFA Mirriah													
H	133	0	0	8	72	0	53	0	13	90	0	14	16
F	152	0	0	5	87	0	60	0	11	108	0	7	26
Tot	285	0	0	13	159	0	113	0	24	198	0	21	42
IEFA Tanout													
H	74	0	0	1	37	0	36	0	3	55	0	14	2
F	37	0	0	0	23	0	14	0	1	22	0	9	5
Tot	111	0	0	1	60	0	50	0	4	77	0	23	7
IEFA Zinder													
H	5	0	0	0	3	0	2	0	0	2	0	3	0
F	26	0	0	0	12	2	12	0	8	11	0	6	1
Tot	31	0	0	0	15	2	14	0	8	13	0	9	1
Kantché													
H	247	0	0	12	108	4	123	0	27	209	0	9	2
F	125	0	0	1	61	1	62	0	3	118	0	4	0
Tot	372	0	0	13	169	5	185	0	30	327	0	13	2
Magaria													
H	242	0	1	10	95	0	136	0	23	186	0	28	5
F	156	0	0	1	57	6	92	0	6	137	0	12	1
Tot	398	0	1	11	152	6	228	0	29	323	0	40	6
Matamèye													
H	322	0	0	17	166	1	138	0	33	280	0	9	0
F	145	0	0	2	77	0	66	0	7	137	0	1	0
Tot	467	0	0	19	243	1	204	0	40	417	0	10	0
Mirriah													
H	551	0	0	9	125	26	391	0	74	366	1	100	10
F	350	0	0	1	98	10	241	0	12	248	1	84	5
Tot	901	0	0	10	223	36	632	0	86	614	2	184	15
Sassoubroum													
H	238	0	0	9	113	2	114	0	13	218	0	2	5
F	93	0	0	0	61	1	31	0	0	93	0	0	0
Tot	331	0	0	9	174	3	145	0	13	311	0	2	5
Takiéta													
H	322	0	0	5	246	2	69	0	10	305	0	6	1
F	245	0	0	2	160	1	82	0	0	241	0	4	0
Tot	567	0	0	7	406	3	151	0	10	546	0	10	1
Tanout													
H	460	0	1	13	325	2	119	0	50	400	1	9	0
F	172	0	0	0	117	1	54	0	3	165	0	4	0
Tot	632	0	1	13	442	3	173	0	53	565	1	13	0

VI. PERSONNEL ENSEIGNANT

VI.1 REPARTITION DES ENSEIGNANTS CRAIE EN MAIN PAR QUALIFICATION

VI.1.3 RURAL

Sex	Total maîtres en classe	Maîtres/diplôme académique élevé							Maîtres/Qualification				
		Licence et plus	Bac plus 2 ans	BAC ou BAC plus 1 an	BEPC et plus	CEPE	CFEEN	Indéterminé	Instituteur	Instituteur Adjoint	Moniteur	Autre diplôme Pédago	Indéterminé

Tesker

H	201	1	0	1	156	4	39	0	4	133	0	64	0
F	15	0	0	0	13	0	2	0	0	13	0	2	0
Tot	216	1	0	1	169	4	41	0	4	146	0	66	0

Total DREN / Régi

H	5 093	3	2	164	2 573	55	2 296	0	409	4 168	4	383	129
F	2 411	0	0	17	1 219	28	1 147	0	66	2 088	6	190	61
Tot	7 504	3	2	181	3 792	83	3 443	0	475	6 256	10	573	190

Total National

Sex	Total maîtres en classe	Maîtres/diplôme académique élevé							Maîtres/Qualification				
		Licence et plus	Bac plus 2 ans	BAC ou BAC plus 1 an	BEPC et plus	CEPE	CFEEN	Indéterminé	Instituteur	Instituteur Adjoint	Moniteur	Autre diplôme Pédago	Indéterminé
H	27 120	29	78	1 126	15 554	324	10 009	0	2 172	22 327	63	1 932	626
F	14 216	10	14	329	8 260	153	5 450	0	528	12 203	45	1 061	379
Tota	41 336	39	92	1 455	23 814	477	15 459	0	2 700	34 530	108	2 993	1 005

VI. PERSONNEL ENSEIGNANT

VI.2 REPARTITION DES ENSEIGNANTS PAR STATUT ET FONCTION

VI.2.1 PUBLIC+COMMUNAUTAIRE

Sex	Total maîtres	Maîtres/statut du personnel					Maîtres/fonction						
		Fonctionnaire	Contractuel	Maître Communautaire	Autre personnel des	Indéterminé	Directeur ayant 1 classe	Directeur déchargé de classe	Enseignant titulaire de la classe	Enseignant Suppléant	Surveillant	Secrétaire	Indéterminé

AGADEZ

Agadez Commune

H	77	41	35	0	1	0	22	5	40	7	2	1	0
F	391	76	315	0	0	0	8	11	353	16	2	1	0
Tota	468	117	350	0	1	0	30	16	393	23	4	2	0

Arlit

H	147	48	99	0	0	0	96	2	47	1	1	0	0
F	508	70	438	0	0	0	12	2	428	63	3	0	0
Tota	655	118	537	0	0	0	108	4	475	64	4	0	0

Bilma

H	74	18	56	0	0	0	20	0	54	0	0	0	0
F	59	9	50	0	0	0	4	0	55	0	0	0	0
Tota	133	27	106	0	0	0	24	0	109	0	0	0	0

IEFA Agadez

H	161	33	128	0	0	0	71	0	87	3	0	0	0
F	227	52	174	1	0	0	8	0	180	39	0	0	0
Tota	388	85	302	1	0	0	79	0	267	42	0	0	0

Tchirozérine

H	387	99	280	8	0	0	219	1	165	2	0	0	0
F	238	21	215	2	0	0	36	0	200	2	0	0	0
Tota	625	120	495	10	0	0	255	1	365	4	0	0	0

Total DREN / Régi

H	846	239	598	8	1	0	428	8	393	13	3	1	0
F	1 423	228	1 192	3	0	0	68	13	1 216	120	5	1	0
Tota	2 269	467	1 790	11	1	0	496	21	1 609	133	8	2	0

DIFFA

VI. PERSONNEL ENSEIGNANT

VI.2 REPARTITION DES ENSEIGNANTS PAR STATUT ET FONCTION

VI.2.1 PUBLIC+COMMUNAUTAIRE

Sex	Total maîtres	Maîtres/statut du personnel					Maîtres/fonction					
		Fonctionnaire	Contractuel	Maître Communautaire	Autre personnel des	Indéterminé	Directeur ayant 1 classe	Directeur déchargé de classe	Enseignant titulaire de la classe	Enseignant Suppléant	Surveillant	Secrétaire

Diffo Commune

H	32	9	23	0	0	0	10	0	21	0	0	1	0
F	191	44	147	0	0	0	12	1	146	25	6	1	0
Tota	223	53	170	0	0	0	22	1	167	25	6	2	0

Diffo Département

H	270	34	236	0	0	0	136	0	134	0	0	0	0
F	157	10	147	0	0	0	18	0	138	1	0	0	0
Tota	427	44	383	0	0	0	154	0	272	1	0	0	0

Goudoumaria

H	235	23	212	0	0	0	113	0	121	0	0	1	0
F	130	7	123	0	0	0	24	0	106	0	0	0	0
Tota	365	30	335	0	0	0	137	0	227	0	0	1	0

IEFA Diffo

H	253	18	235	0	0	0	131	2	115	4	0	1	0
F	336	28	308	0	0	0	17	0	286	32	1	0	0
Tota	589	46	543	0	0	0	148	2	401	36	1	1	0

Maïné Soroa

H	253	35	218	0	0	0	161	2	85	3	2	0	0
F	237	28	209	0	0	0	20	1	187	28	1	0	0
Tota	490	63	427	0	0	0	181	3	272	31	3	0	0

N'Gourti

H	136	2	134	0	0	0	105	0	31	0	0	0	0
F	26	0	25	1	0	0	4	0	22	0	0	0	0
Tota	162	2	159	1	0	0	109	0	53	0	0	0	0

N'Guigmi

H	87	11	76	0	0	0	55	0	30	2	0	0	0
F	134	16	118	0	0	0	18	0	113	3	0	0	0
Tota	221	27	194	0	0	0	73	0	143	5	0	0	0

VI. PERSONNEL ENSEIGNANT

VI.2 REPARTITION DES ENSEIGNANTS PAR STATUT ET FONCTION

VI.2.1 PUBLIC+COMMUNAUTAIRE

Sex	Total maîtres	Maîtres/statut du personnel					Maîtres/fonction					
		Fonctionnaire	Contractuel	Maître Communautaire	Autre personnel des	Indéterminé	Directeur ayant 1 classe	Directeur déchargé de classe	Enseignant titulaire de la classe	Enseignant Suppléant	Surveillant	Secrétaire

Total DREN / Régi

H	1 266	132	1 134	0	0	0	711	4	537	9	2	3	0
F	1 211	133	1 077	1	0	0	113	2	998	89	8	1	0
Tota	2 477	265	2 211	1	0	0	824	6	1 535	98	10	4	0

DOSSO

Boboye

H	365	89	276	0	0	0	162	4	192	5	2	0	0
F	384	37	347	0	0	0	15	0	344	23	0	2	0
Tota	749	126	623	0	0	0	177	4	536	28	2	2	0

Djoundjou

H	366	96	270	0	0	0	150	0	210	5	1	0	0
F	159	30	129	0	0	0	5	0	149	2	3	0	0
Tota	525	126	399	0	0	0	155	0	359	7	4	0	0

Dogon Kiria

H	237	38	198	1	0	0	114	0	123	0	0	0	0
F	81	3	78	0	0	0	2	1	76	2	0	0	0
Tota	318	41	276	1	0	0	116	1	199	2	0	0	0

Dosso Commune

H	105	64	41	0	0	0	25	4	63	9	3	1	0
F	493	172	321	0	0	0	11	12	331	126	12	1	0
Tota	598	236	362	0	0	0	36	16	394	135	15	2	0

Dosso Département

H	452	123	329	0	0	0	214	3	226	7	0	2	0
F	290	21	269	0	0	0	18	0	257	15	0	0	0
Tota	742	144	598	0	0	0	232	3	483	22	0	2	0

Doutchi

H	551	153	398	0	0	0	225	5	309	10	1	1	0
F	430	54	374	0	2	0	59	1	352	16	2	0	0
Tota	981	207	772	0	2	0	284	6	661	26	3	1	0

VI. PERSONNEL ENSEIGNANT

VI.2 REPARTITION DES ENSEIGNANTS PAR STATUT ET FONCTION

VI.2.1 PUBLIC+COMMUNAUTAIRE

Sex	Total maîtres	Maîtres/statut du personnel					Maîtres/fonction						
		Fonctionnaire	Contractuel	Maître Communautaire	Autre personnel des	Indéterminé	Directeur ayant 1 classe	Directeur déchargé de classe	Enseignant titulaire de la classe	Enseignant Suppléant	Surveillant	Secrétaire	Indéterminé
Falmei													
H	240	34	206	0	0	0	125	1	113	1	0	0	0
F	158	4	154	0	0	0	19	0	135	2	0	2	0
Tota	398	38	360	0	0	0	144	1	248	3	0	2	0
Falwel													
H	172	30	142	0	0	0	80	0	92	0	0	0	0
F	57	5	52	0	0	0	7	0	48	2	0	0	0
Tota	229	35	194	0	0	0	87	0	140	2	0	0	0
Gaya													
H	410	167	243	0	0	0	195	4	204	4	2	1	0
F	558	120	438	0	0	0	27	2	475	52	1	1	0
Tota	968	287	681	0	0	0	222	6	679	56	3	2	0
IEFA Boboye													
H	232	16	216	0	0	0	88	1	137	6	0	0	0
F	164	19	145	0	0	0	7	0	135	20	2	0	0
Tota	396	35	361	0	0	0	95	1	272	26	2	0	0
IEFA Dosso													
H	109	18	91	0	0	0	56	0	53	0	0	0	0
F	224	41	183	0	0	0	10	0	181	32	0	1	0
Tota	333	59	274	0	0	0	66	0	234	32	0	1	0
IEFA Douthi													
H	147	16	131	0	0	0	64	0	83	0	0	0	0
F	75	6	69	0	0	0	4	0	71	0	0	0	0
Tota	222	22	200	0	0	0	68	0	154	0	0	0	0
Loga													
H	351	58	293	0	0	0	138	1	212	0	0	0	0
F	171	15	155	1	0	0	10	0	161	0	0	0	0
Tota	522	73	448	1	0	0	148	1	373	0	0	0	0

VI. PERSONNEL ENSEIGNANT

VI.2 REPARTITION DES ENSEIGNANTS PAR STATUT ET FONCTION

VI.2.1 PUBLIC+COMMUNAUTAIRE

Sex	Total maîtres	Maîtres/statut du personnel					Maîtres/fonction						
		Fonctionnaire	Contractuel	Maître Communautaire	Autre personnel des	Indéterminé	Directeur ayant 1 classe	Directeur déchargé de classe	Enseignant titulaire de la classe	Enseignant Suppléant	Surveillant	Secrétaire	Indéterminé
Mokko													
H	375	90	285	0	0	0	199	0	176	0	0	0	0
F	233	26	207	0	0	0	38	1	194	0	0	0	0
Tota	608	116	492	0	0	0	237	1	370	0	0	0	0
Tibiri Doutchi													
H	658	183	472	3	0	0	221	0	437	0	0	0	0
F	311	42	269	0	0	0	43	0	267	1	0	0	0
Tota	969	225	741	3	0	0	264	0	704	1	0	0	0
<i>Total DREN / Régi</i>													
H	4 770	1 175	3 591	4	0	0	2 056	23	2 630	47	9	5	0
F	3 788	595	3 190	1	2	0	275	17	3 176	293	20	7	0
Tota	8 558	1 770	6 781	5	2	0	2 331	40	5 806	340	29	12	0
MARADI													
Aguié													
H	481	131	350	0	0	0	156	0	324	0	0	1	0
F	231	17	213	1	0	0	9	0	221	1	0	0	0
Tota	712	148	563	1	0	0	165	0	545	1	0	1	0
Dakoro													
H	583	121	460	2	0	0	306	0	276	1	0	0	0
F	191	20	171	0	0	0	5	0	184	2	0	0	0
Tota	774	141	631	2	0	0	311	0	460	3	0	0	0
Dan Issa													
H	290	81	209	0	0	0	105	1	184	0	0	0	0
F	238	20	218	0	0	0	9	0	229	0	0	0	0
Tota	528	101	427	0	0	0	114	1	413	0	0	0	0
Gazaoua													
H	267	65	202	0	0	0	103	0	164	0	0	0	0
F	85	8	77	0	0	0	14	0	71	0	0	0	0
Tota	352	73	279	0	0	0	117	0	235	0	0	0	0

VI. PERSONNEL ENSEIGNANT

VI.2 REPARTITION DES ENSEIGNANTS PAR STATUT ET FONCTION

VI.2.1 PUBLIC+COMMUNAUTAIRE

Sex	Total maîtres	Maîtres/statut du personnel					Maîtres/fonction						
		Fonctionnaire	Contractuel	Maître Communautaire	Autre personnel des	Indéterminé	Directeur ayant 1 classe	Directeur déchargé de classe	Enseignant titulaire de la classe	Enseignant Suppléant	Surveillant	Secrétaire	Indéterminé

Guidan Roumdji

H	568	227	340	1	0	0	265	1	294	5	1	2	0
F	250	20	230	0	0	0	17	0	221	12	0	0	0
Tota	818	247	570	1	0	0	282	1	515	17	1	2	0

IEFA Maradi

H	174	32	141	0	1	0	66	1	99	6	0	2	0
F	394	55	339	0	0	0	39	0	316	36	2	1	0
Tota	568	87	480	0	1	0	105	1	415	42	2	3	0

IEFA Tessaoua

H	205	27	178	0	0	0	74	0	130	0	1	0	0
F	114	14	100	0	0	0	17	0	97	0	0	0	0
Tota	319	41	278	0	0	0	91	0	227	0	1	0	0

Kanen Bakaché

H	476	104	372	0	0	0	192	0	276	7	1	0	0
F	76	12	64	0	0	0	7	0	67	2	0	0	0
Tota	552	116	436	0	0	0	199	0	343	9	1	0	0

Kornaka

H	637	138	499	0	0	0	285	1	350	1	0	0	0
F	143	10	133	0	0	0	11	0	132	0	0	0	0
Tota	780	148	632	0	0	0	296	1	482	1	0	0	0

Madarounfa

H	453	175	278	0	0	0	156	0	295	2	0	0	0
F	294	26	268	0	0	0	39	0	255	0	0	0	0
Tota	747	201	546	0	0	0	195	0	550	2	0	0	0

Maradi Commune 1

H	74	61	13	0	0	0	20	2	46	5	0	1	0
F	461	166	295	0	0	0	14	1	436	7	2	1	0
Tota	535	227	308	0	0	0	34	3	482	12	2	2	0

VI. PERSONNEL ENSEIGNANT

VI.2 REPARTITION DES ENSEIGNANTS PAR STATUT ET FONCTION

VI.2.1 PUBLIC+COMMUNAUTAIRE

Sex	Total maîtres	Maîtres/statut du personnel					Maîtres/fonction					
		Fonctionnaire	Contractuel	Maître Communautaire	Autre personnel des	Indéterminé	Directeur ayant 1 classe	Directeur déchargé de classe	Enseignant titulaire de la classe	Enseignant Suppléant	Surveillant	Secrétaire

Maradi Commune 2

H	41	36	5	0	0	0	15	6	17	3	0	0	0
F	292	106	186	0	0	0	4	5	270	11	2	0	0
Tota	333	142	191	0	0	0	19	11	287	14	2	0	0

Mayahi

H	622	125	496	1	0	0	262	0	358	1	0	1	0
F	172	13	158	1	0	0	6	0	164	2	0	0	0
Tota	794	138	654	2	0	0	268	0	522	3	0	1	0

Ourafane

H	294	47	247	0	0	0	115	0	179	0	0	0	0
F	37	1	36	0	0	0	4	0	32	1	0	0	0
Tota	331	48	283	0	0	0	119	0	211	1	0	0	0

Tessaoua

H	531	165	365	1	0	0	210	1	318	1	1	0	0
F	312	55	256	1	0	0	18	2	287	5	0	0	0
Tota	843	220	621	2	0	0	228	3	605	6	1	0	0

Tibiri Gobir

H	404	131	270	2	1	0	167	0	234	1	1	1	0
F	344	27	317	0	0	0	21	0	321	2	0	0	0
Tota	748	158	587	2	1	0	188	0	555	3	1	1	0

Total DREN / Régi

H	6 100	1 666	4 425	7	2	0	2 497	13	3 544	33	5	8	0
F	3 634	570	3 061	3	0	0	234	8	3 303	81	6	2	0
Tota	9 734	2 236	7 486	10	2	0	2 731	21	6 847	114	11	10	0

NIAMEY

Niamey FA 1

H	74	25	49	0	0	0	21	2	50	0	0	1	0
F	284	80	204	0	0	0	8	3	264	1	0	8	0
Tota	358	105	253	0	0	0	29	5	314	1	0	9	0

VI. PERSONNEL ENSEIGNANT

VI.2 REPARTITION DES ENSEIGNANTS PAR STATUT ET FONCTION

VI.2.1 PUBLIC+COMMUNAUTAIRE

Sex	Total maîtres	Maîtres/statut du personnel					Maîtres/fonction						
		Fonctionnaire	Contractuel	Maître Communautaire	Autre personnel des	Indéterminé	Directeur ayant 1 classe	Directeur déchargé de classe	Enseignant titulaire de la classe	Enseignant Suppléant	Surveillant	Secrétaire	Indéterminé

Niamey FA 2

H	70	27	43	0	0	0	18	0	48	1	1	2	0
F	145	38	107	0	0	0	9	1	117	12	3	3	0
Tota	215	65	150	0	0	0	27	1	165	13	4	5	0

Niamey FA 3

H	32	12	20	0	0	0	7	0	21	4	0	0	0
F	61	23	38	0	0	0	0	2	42	15	0	2	0
Tota	93	35	58	0	0	0	7	2	63	19	0	2	0

Niamey I

H	81	44	37	0	0	0	9	2	55	13	1	1	0
F	722	313	409	0	0	0	26	13	541	126	7	9	0
Tota	803	357	446	0	0	0	35	15	596	139	8	10	0

Niamey II

H	110	52	58	0	0	0	10	1	99	0	0	0	0
F	475	144	329	0	2	0	35	0	440	0	0	0	0
Tota	585	196	387	0	2	0	45	1	539	0	0	0	0

Niamey III

H	90	46	43	1	0	0	6	9	61	9	0	5	0
F	607	221	382	3	1	0	27	7	514	48	1	10	0
Tota	697	267	425	4	1	0	33	16	575	57	1	15	0

Niamey IV

H	150	85	64	1	0	0	34	4	92	16	2	2	0
F	839	311	527	1	0	0	51	4	720	44	8	12	0
Tota	989	396	591	2	0	0	85	8	812	60	10	14	0

Niamey V

H	65	23	40	2	0	0	15	1	49	0	0	0	0
F	365	116	248	1	0	0	27	1	331	6	0	0	0
Tota	430	139	288	3	0	0	42	2	380	6	0	0	0

VI. PERSONNEL ENSEIGNANT

VI.2 REPARTITION DES ENSEIGNANTS PAR STATUT ET FONCTION

VI.2.1 PUBLIC+COMMUNAUTAIRE

Sex	Total maîtres	Maîtres/statut du personnel					Maîtres/fonction						
		Fonctionnaire	Contractuel	Maître Communautaire	Autre personnel des	Indéterminé	Directeur ayant 1 classe	Directeur déchargé de classe	Enseignant titulaire de la classe	Enseignant Suppléant	Surveillant	Secrétaire	Indéterminé

Total DREN / Régi

H	672	314	354	4	0	0	120	19	475	43	4	11	0
F	3 498	1 246	2 244	5	3	0	183	31	2 969	252	19	44	0
Tota	4 170	1 560	2 598	9	3	0	303	50	3 444	295	23	55	0

TAHOUA

Abalak

H	335	55	276	0	4	0	195	0	138	1	0	1	0
F	135	17	118	0	0	0	8	0	125	1	0	1	0
Tota	470	72	394	0	4	0	203	0	263	2	0	2	0

Allakaye

H	263	36	227	0	0	0	80	0	183	0	0	0	0
F	55	5	50	0	0	0	12	0	43	0	0	0	0
Tota	318	41	277	0	0	0	92	0	226	0	0	0	0

Bagaroua

H	202	22	180	0	0	0	80	1	121	0	0	0	0
F	65	5	60	0	0	0	4	0	61	0	0	0	0
Tota	267	27	240	0	0	0	84	1	182	0	0	0	0

Bambèye

H	411	60	351	0	0	0	143	0	268	0	0	0	0
F	123	3	120	0	0	0	6	0	117	0	0	0	0
Tota	534	63	471	0	0	0	149	0	385	0	0	0	0

Bangui

H	407	64	343	0	0	0	170	0	235	1	0	1	0
F	139	10	129	0	0	0	18	0	120	1	0	0	0
Tota	546	74	472	0	0	0	188	0	355	2	0	1	0

Birnin Konni

H	316	98	218	0	0	0	142	2	164	4	2	2	0
F	407	58	349	0	0	0	25	0	365	17	0	0	0
Tota	723	156	567	0	0	0	167	2	529	21	2	2	0

VI. PERSONNEL ENSEIGNANT

VI.2 REPARTITION DES ENSEIGNANTS PAR STATUT ET FONCTION

VI.2.1 PUBLIC+COMMUNAUTAIRE

Sex	Total maîtres	Maîtres/statut du personnel					Maîtres/fonction						
		Fonctionnaire	Contractuel	Maître Communautaire	Autre personnel des	Indéterminé	Directeur ayant 1 classe	Directeur déchargé de classe	Enseignant titulaire de la classe	Enseignant Suppléant	Surveillant	Secrétaire	Indéterminé
Bouza													
H	479	64	415	0	0	0	195	1	283	0	0	0	0
F	156	18	138	0	0	0	11	0	145	0	0	0	0
Tota	635	82	553	0	0	0	206	1	428	0	0	0	0
IEFA Bouza													
H	205	10	195	0	0	0	75	0	124	6	0	0	0
F	143	8	135	0	0	0	13	0	128	2	0	0	0
Tota	348	18	330	0	0	0	88	0	252	8	0	0	0
IEFA Konni													
H	203	32	171	0	0	0	65	1	122	10	2	3	0
F	174	28	146	0	0	0	8	0	140	25	1	0	0
Tota	377	60	317	0	0	0	73	1	262	35	3	3	0
IEFA Tahoua Commune													
H	188	22	166	0	0	0	79	0	106	2	1	0	0
F	260	32	228	0	0	0	9	0	223	25	1	2	0
Tota	448	54	394	0	0	0	88	0	329	27	2	2	0
Illéla													
H	608	129	478	0	1	0	200	2	399	7	0	0	0
F	246	36	208	0	2	0	12	0	224	9	1	0	0
Tota	854	165	686	0	3	0	212	2	623	16	1	0	0
Keita													
H	477	58	419	0	0	0	142	1	332	1	0	1	0
F	187	20	167	0	0	0	12	1	170	3	1	0	0
Tota	664	78	586	0	0	0	154	2	502	4	1	1	0
Madaoua													
H	369	60	309	0	0	0	144	2	211	12	0	0	0
F	313	30	283	0	0	0	46	0	232	35	0	0	0
Tota	682	90	592	0	0	0	190	2	443	47	0	0	0

VI. PERSONNEL ENSEIGNANT

VI.2 REPARTITION DES ENSEIGNANTS PAR STATUT ET FONCTION

VI.2.1 PUBLIC+COMMUNAUTAIRE

Sex	Total maîtres	Maîtres/statut du personnel					Maîtres/fonction						
		Fonctionnaire	Contractuel	Maître Communautaire	Autre personnel des	Indéterminé	Directeur ayant 1 classe	Directeur déchargé de classe	Enseignant titulaire de la classe	Enseignant Suppléant	Surveillant	Secrétaire	Indéterminé

Malbaza

H	295	67	228	0	0	0	105	3	181	6	0	0	0
F	203	32	171	0	0	0	8	0	186	9	0	0	0
Tota	498	99	399	0	0	0	113	3	367	15	0	0	0

Tahoua Commune

H	63	39	23	0	1	0	13	2	35	9	2	2	0
F	633	166	467	0	0	0	42	5	507	62	4	13	0
Tota	696	205	490	0	1	0	55	7	542	71	6	15	0

Tahoua Département

H	277	55	221	0	1	0	108	0	167	2	0	0	0
F	215	10	205	0	0	0	27	0	186	1	1	0	0
Tota	492	65	426	0	1	0	135	0	353	3	1	0	0

Tamaské

H	263	27	236	0	0	0	56	0	207	0	0	0	0
F	75	2	73	0	0	0	10	0	65	0	0	0	0
Tota	338	29	309	0	0	0	66	0	272	0	0	0	0

Tchintabaraden

H	355	58	289	0	8	0	194	0	157	2	1	1	0
F	154	13	138	0	3	0	19	0	125	9	0	1	0
Tota	509	71	427	0	11	0	213	0	282	11	1	2	0

Total DREN / Régi

H	5 716	956	4 745	0	15	0	2 186	15	3 433	63	8	11	0
F	3 683	493	3 185	0	5	0	290	6	3 162	199	9	17	0
Tota	9 399	1 449	7 930	0	20	0	2 476	21	6 595	262	17	28	0

TILLABERY

Ayorou

H	167	38	129	0	0	0	85	0	80	2	0	0	0
F	149	11	138	0	0	0	8	0	135	6	0	0	0
Tota	316	49	267	0	0	0	93	0	215	8	0	0	0

VI. PERSONNEL ENSEIGNANT

VI.2 REPARTITION DES ENSEIGNANTS PAR STATUT ET FONCTION

VI.2.1 PUBLIC+COMMUNAUTAIRE

Sex	Total maîtres	Maîtres/statut du personnel					Maîtres/fonction						
		Fonctionnaire	Contractuel	Maître Communautaire	Autre personnel des	Indéterminé	Directeur ayant 1 classe	Directeur déchargé de classe	Enseignant titulaire de la classe	Enseignant Suppléant	Surveillant	Secrétaire	Indéterminé
Balleyara													
H	190	53	137	0	0	0	94	1	91	4	0	0	0
F	219	28	191	0	0	0	14	1	194	10	0	0	0
Tota	409	81	328	0	0	0	108	2	285	14	0	0	0
Banibangou													
H	328	51	275	2	0	0	185	0	143	0	0	0	0
F	139	11	128	0	0	0	7	1	131	0	0	0	0
Tota	467	62	403	2	0	0	192	1	274	0	0	0	0
Bankilaré													
H	359	35	323	0	1	0	171	3	181	3	0	1	0
F	209	11	198	0	0	0	12	0	186	7	1	3	0
Tota	568	46	521	0	1	0	183	3	367	10	1	4	0
Damana													
H	266	75	191	0	0	0	134	2	130	0	0	0	0
F	137	10	126	1	0	0	11	0	122	4	0	0	0
Tota	403	85	317	1	0	0	145	2	252	4	0	0	0
Filingué													
H	553	104	446	3	0	0	260	2	289	1	0	1	0
F	359	35	322	2	0	0	25	1	313	20	0	0	0
Tota	912	139	768	5	0	0	285	3	602	21	0	1	0
Gothèye													
H	345	77	268	0	0	0	165	3	166	9	1	1	0
F	318	27	291	0	0	0	26	4	264	23	0	1	0
Tota	663	104	559	0	0	0	191	7	430	32	1	2	0
Hamdallaye													
H	152	53	99	0	0	0	84	1	67	0	0	0	0
F	233	8	225	0	0	0	19	0	199	15	0	0	0
Tota	385	61	324	0	0	0	103	1	266	15	0	0	0

VI. PERSONNEL ENSEIGNANT

VI.2 REPARTITION DES ENSEIGNANTS PAR STATUT ET FONCTION

VI.2.1 PUBLIC+COMMUNAUTAIRE

Sex	Total maîtres	Maîtres/statut du personnel					Maîtres/fonction						
		Fonctionnaire	Contractuel	Maître Communautaire	Autre personnel des	Indéterminé	Directeur ayant 1 classe	Directeur déchargé de classe	Enseignant titulaire de la classe	Enseignant Suppléant	Surveillant	Secrétaire	Indéterminé

IEFA Filingué

H	204	12	192	0	0	0	96	0	102	6	0	0	0
F	129	6	123	0	0	0	18	1	103	7	0	0	0
Tota	333	18	315	0	0	0	114	1	205	13	0	0	0

IEFA Kollo

H	238	43	195	0	0	0	111	0	124	2	0	1	0
F	414	33	381	0	0	0	23	0	384	6	1	0	0
Tota	652	76	576	0	0	0	134	0	508	8	1	1	0

IEFA Téra

H	180	11	169	0	0	0	63	1	112	3	1	0	0
F	108	1	107	0	0	0	9	0	90	9	0	0	0
Tota	288	12	276	0	0	0	72	1	202	12	1	0	0

IEFA Tillabéry

H	189	25	164	0	0	0	65	1	114	9	0	0	0
F	185	20	165	0	0	0	12	0	134	39	0	0	0
Tota	374	45	329	0	0	0	77	1	248	48	0	0	0

Karma

H	150	47	103	0	0	0	81	0	67	2	0	0	0
F	289	15	274	0	0	0	27	2	246	14	0	0	0
Tota	439	62	377	0	0	0	108	2	313	16	0	0	0

Kollo

H	287	109	178	0	0	0	138	2	138	8	1	0	0
F	711	84	626	1	0	0	29	1	598	81	1	1	0
Tota	998	193	804	1	0	0	167	3	736	89	2	1	0

Ouallam 1

H	482	88	394	0	0	0	239	1	234	8	0	0	0
F	429	20	409	0	0	0	55	0	334	40	0	0	0
Tota	911	108	803	0	0	0	294	1	568	48	0	0	0

VI. PERSONNEL ENSEIGNANT

VI.2 REPARTITION DES ENSEIGNANTS PAR STATUT ET FONCTION

VI.2.1 PUBLIC+COMMUNAUTAIRE

Sex	Total maîtres	Maîtres/statut du personnel					Maîtres/fonction					
		Fonctionnaire	Contractuel	Maître Communautaire	Autre personnel des	Indéterminé	Directeur ayant 1 classe	Directeur déchargé de classe	Enseignant titulaire de la classe	Enseignant Suppléant	Surveillant	Secrétaire

Say

H	393	83	310	0	0	0	163	1	223	5	0	1	0
F	392	36	356	0	0	0	21	0	329	41	1	0	0
Tota	785	119	666	0	0	0	184	1	552	46	1	1	0

Téra

H	401	58	342	1	0	0	196	1	200	3	0	1	0
F	383	27	353	3	0	0	41	0	317	23	0	2	0
Tota	784	85	695	4	0	0	237	1	517	26	0	3	0

Tillabéry Commune

H	60	16	44	0	0	0	11	0	48	1	0	0	0
F	276	49	225	0	2	0	20	0	222	34	0	0	0
Tota	336	65	269	0	2	0	31	0	270	35	0	0	0

Tillabéry Département

H	362	71	291	0	0	0	123	0	236	3	0	0	0
F	315	25	290	0	0	0	40	1	259	11	0	4	0
Tota	677	96	581	0	0	0	163	1	495	14	0	4	0

Torodi

H	303	69	233	1	0	0	135	7	154	7	0	0	0
F	333	21	312	0	0	0	26	2	269	33	2	1	0
Tota	636	90	545	1	0	0	161	9	423	40	2	1	0

Total DREN / Régi

H	5 609	1 118	4 483	7	1	0	2 599	26	2 899	76	3	6	0
F	5 727	478	5 240	7	2	0	443	14	4 829	423	6	12	0
Tota	11 336	1 596	9 723	14	3	0	3 042	40	7 728	499	9	18	0

ZINDER

Belbédji

H	431	98	333	0	0	0	175	0	256	0	0	0	0
F	99	12	87	0	0	0	16	0	83	0	0	0	0
Tota	530	110	420	0	0	0	191	0	339	0	0	0	0

VI. PERSONNEL ENSEIGNANT

VI.2 REPARTITION DES ENSEIGNANTS PAR STATUT ET FONCTION

VI.2.1 PUBLIC+COMMUNAUTAIRE

Sex	Total maîtres	Maîtres/statut du personnel					Maîtres/fonction						
		Fonctionnaire	Contractuel	Maître Communautaire	Autre personnel des	Indéterminé	Directeur ayant 1 classe	Directeur déchargé de classe	Enseignant titulaire de la classe	Enseignant Suppléant	Surveillant	Secrétaire	Indéterminé

Birnin Kazoé

H	230	46	183	1	0	0	102	0	127	1	0	0	0
F	62	2	60	0	0	0	6	0	51	5	0	0	0
Tota	292	48	243	1	0	0	108	0	178	6	0	0	0

Damagaram Takaya

H	292	45	247	0	0	0	127	0	165	0	0	0	0
F	94	4	90	0	0	0	2	0	92	0	0	0	0
Tota	386	49	337	0	0	0	129	0	257	0	0	0	0

Dungass

H	525	120	404	0	1	0	262	0	260	2	0	1	0
F	166	15	151	0	0	0	16	0	148	2	0	0	0
Tota	691	135	555	0	1	0	278	0	408	4	0	1	0

Gouré

H	323	69	254	0	0	0	170	1	146	5	1	0	0
F	241	19	222	0	0	0	20	2	192	27	0	0	0
Tota	564	88	476	0	0	0	190	3	338	32	1	0	0

Guidimouni

H	198	46	152	0	0	0	107	0	91	0	0	0	0
F	100	2	98	0	0	0	7	0	93	0	0	0	0
Tota	298	48	250	0	0	0	114	0	184	0	0	0	0

IEFA Gouré

H	134	13	121	0	0	0	66	0	62	6	0	0	0
F	138	10	128	0	0	0	9	0	75	54	0	0	0
Tota	272	23	249	0	0	0	75	0	137	60	0	0	0

IEFA Magaria

H	196	30	166	0	0	0	82	1	107	5	0	1	0
F	202	21	178	0	3	0	19	1	163	19	0	0	0
Tota	398	51	344	0	3	0	101	2	270	24	0	1	0

VI. PERSONNEL ENSEIGNANT

VI.2 REPARTITION DES ENSEIGNANTS PAR STATUT ET FONCTION

VI.2.1 PUBLIC+COMMUNAUTAIRE

Sex	Total maîtres	Maîtres/statut du personnel					Maîtres/fonction					
		Fonctionnaire	Contractuel	Maître Communautaire	Autre personnel des	Indéterminé	Directeur ayant 1 classe	Directeur déchargé de classe	Enseignant titulaire de la classe	Enseignant Suppléant	Surveillant	Secrétaire

IEFA Mirriah

H	145	27	118	0	0	0	54	3	80	8	0	0	0
F	194	10	184	0	0	0	9	0	138	46	0	1	0
Tota	339	37	302	0	0	0	63	3	218	54	0	1	0

IEFA Tanout

H	80	14	66	0	0	0	34	0	45	1	0	0	0
F	56	6	50	0	0	0	2	0	54	0	0	0	0
Tota	136	20	116	0	0	0	36	0	99	1	0	0	0

IEFA Zinder

H	57	27	30	0	0	0	27	1	26	0	0	3	0
F	310	76	234	0	0	0	18	1	288	2	1	0	0
Tota	367	103	264	0	0	0	45	2	314	2	1	3	0

Kantché

H	247	73	174	0	0	0	99	0	147	1	0	0	0
F	125	6	119	0	0	0	6	0	118	1	0	0	0
Tota	372	79	293	0	0	0	105	0	265	2	0	0	0

Magaria

H	350	118	232	0	0	0	138	5	203	3	0	1	0
F	346	42	304	0	0	0	12	0	321	13	0	0	0
Tota	696	160	536	0	0	0	150	5	524	16	0	1	0

Matamèye

H	351	113	236	2	0	0	113	1	233	4	0	0	0
F	242	43	199	0	0	0	18	0	219	5	0	0	0
Tota	593	156	435	2	0	0	131	1	452	9	0	0	0

Mirriah

H	574	212	361	0	1	0	182	3	382	6	1	0	0
F	447	43	404	0	0	0	23	1	392	30	1	0	0
Tota	1 021	255	765	0	1	0	205	4	774	36	2	0	0

VI. PERSONNEL ENSEIGNANT

VI.2 REPARTITION DES ENSEIGNANTS PAR STATUT ET FONCTION

VI.2.1 PUBLIC+COMMUNAUTAIRE

Sex	Total maîtres	Maîtres/statut du personnel					Maîtres/fonction						
		Fonctionnaire	Contractuel	Maître Communautaire	Autre personnel des	Indéterminé	Directeur ayant 1 classe	Directeur déchargé de classe	Enseignant titulaire de la classe	Enseignant Suppléant	Surveillant	Secrétaire	Indéterminé

Sassoubroum

H	238	58	180	0	0	0	104	0	134	0	0	0	0
F	93	6	87	0	0	0	4	0	89	0	0	0	0
Tota	331	64	267	0	0	0	108	0	223	0	0	0	0

Takiéta

H	322	59	263	0	0	0	139	0	180	3	0	0	0
F	245	11	234	0	0	0	20	0	199	26	0	0	0
Tota	567	70	497	0	0	0	159	0	379	29	0	0	0

Tanout

H	486	137	347	2	0	0	219	2	261	4	0	0	0
F	259	26	233	0	0	0	18	1	229	11	0	0	0
Tota	745	163	580	2	0	0	237	3	490	15	0	0	0

Tesker

H	207	8	197	0	2	0	121	0	80	0	6	0	0
F	15	1	14	0	0	0	4	0	11	0	0	0	0
Tota	222	9	211	0	2	0	125	0	91	0	6	0	0

Zinder Commune 1

H	123	78	45	0	0	0	28	0	76	13	4	2	0
F	474	139	335	0	0	0	31	0	420	18	4	1	0
Tota	597	217	380	0	0	0	59	0	496	31	8	3	0

Zinder Commune 2

H	144	109	35	0	0	0	36	12	65	17	8	6	0
F	572	239	333	0	0	0	32	9	450	59	13	9	0
Tota	716	348	368	0	0	0	68	21	515	76	21	15	0

Total DREN / Régi

H	5 653	1 500	4 144	5	4	0	2 385	29	3 126	79	20	14	0
F	4 480	733	3 744	0	3	0	292	15	3 825	318	19	11	0
Tota	10 133	2 233	7 888	5	7	0	2 677	44	6 951	397	39	25	0

VI. PERSONNEL ENSEIGNANT

VI.2 REPARTITION DES ENSEIGNANTS PAR STATUT ET FONCTION

VI.2.1 PUBLIC+COMMUNAUTAIRE

Sex	Total maîtres	Maîtres/statut du personnel					Maîtres/fonction						
		Fonctionnaire	Contractuel	Maître Communautaire	Autre personnel des	Indéterminé	Directeur ayant 1 classe	Directeur déchargé de classe	Enseignant titulaire de la classe	Enseignant Suppléant	Surveillant	Secrétaire	Indéterminé

Total National

Sex	Total maîtres	Maîtres/statut du personnel					Maîtres/fonction						
		Fonctionnaire	Contractuel	Maître Communautaire	Autre personnel des	Indéterminé	Directeur ayant 1 classe	Directeur déchargé de classe	Enseignant titulaire de la classe	Enseignant Suppléant	Surveillant	Secrétaire	Indéterminé
H	30 632	7 100	23 474	35	23	0	12 982	137	17 037	363	54	59	0
F	27 444	4 476	22 933	20	15	0	1 898	106	23 478	1 775	92	95	0
Tota	58 076	11 576	46 407	55	38	0	14 880	243	40 515	2 138	146	154	0

VI. PERSONNEL ENSEIGNANT

VI.2 REPARTITION DES ENSEIGNANTS PAR STATUT ET FONCTION

VI.2.2 PRIVE

Sex	Total maîtres	Maîtres/statut du personnel			Maîtres/fonction						
		Enseignant du Privé	Autre personnel du Privé	Indéterminé	Directeur ayant 1 classe	Directeur déchargé de classe	Enseignant titulaire de la cla	Enseignant Suppléant	Surveillant	Secrétaire	Indéterminé

AGADEZ

Agadez Commune

H	17	17	0	0	3	1	13	0	0	0	0
F	14	14	0	0	0	0	14	0	0	0	0
Total	31	31	0	0	3	1	27	0	0	0	0

Arlit

H	46	46	0	0	5	0	41	0	0	0	0
F	5	5	0	0	0	0	5	0	0	0	0
Total	51	51	0	0	5	0	46	0	0	0	0

Bilma

H	0	0	0	0	0	0	0	0	0	0	0
F	0	0	0	0	0	0	0	0	0	0	0
Total	0	0	0	0	0	0	0	0	0	0	0

IEFA Agadez

H	2	2	0	0	1	0	1	0	0	0	0
F	4	4	0	0	1	0	3	0	0	0	0
Total	6	6	0	0	2	0	4	0	0	0	0

Tchirozérine

H	6	6	0	0	1	0	5	0	0	0	0
F	0	0	0	0	0	0	0	0	0	0	0
Total	6	6	0	0	1	0	5	0	0	0	0

Total DREN / Régi

H	71	71	0	0	10	1	60	0	0	0	0
F	23	23	0	0	1	0	22	0	0	0	0
Total	94	94	0	0	11	1	82	0	0	0	0

DIFFA

VI. PERSONNEL ENSEIGNANT

VI.2 REPARTITION DES ENSEIGNANTS PAR STATUT ET FONCTION

VI.2.2 PRIVE

Sex	Total maîtres	Maîtres/statut du personnel			Maîtres/fonction					
		Enseignant du Privé	Autre personnel du Privé	Indéterminé	Directeur ayant 1 classe	Directeur déchargé de classe	Enseignant titulaire de la cla	Enseignant Suppléant	Surveillant	Secrétaire

Diffa Commune

H	17	17	0	0	3	0	14	0	0	0	0
F	7	7	0	0	0	0	7	0	0	0	0
Total	24	24	0	0	3	0	21	0	0	0	0

Diffa Département

H	0	0	0	0	0	0	0	0	0	0	0
F	0	0	0	0	0	0	0	0	0	0	0
Total	0	0	0	0	0	0	0	0	0	0	0

Goudoumaria

H	0	0	0	0	0	0	0	0	0	0	0
F	0	0	0	0	0	0	0	0	0	0	0
Total	0	0	0	0	0	0	0	0	0	0	0

IEFA Diffa

H	1	1	0	0	0	0	1	0	0	0	0
F	2	2	0	0	1	0	1	0	0	0	0
Total	3	3	0	0	1	0	2	0	0	0	0

Maïné Soroa

H	0	0	0	0	0	0	0	0	0	0	0
F	0	0	0	0	0	0	0	0	0	0	0
Total	0	0	0	0	0	0	0	0	0	0	0

N'Gourti

H	0	0	0	0	0	0	0	0	0	0	0
F	0	0	0	0	0	0	0	0	0	0	0
Total	0	0	0	0	0	0	0	0	0	0	0

N'Guigmi

H	3	3	0	0	1	0	2	0	0	0	0
F	2	2	0	0	1	0	1	0	0	0	0
Total	5	5	0	0	2	0	3	0	0	0	0

VI. PERSONNEL ENSEIGNANT

VI.2 REPARTITION DES ENSEIGNANTS PAR STATUT ET FONCTION

VI.2.2 PRIVE

Sex	Total maîtres	Maîtres/statut du personnel			Maîtres/fonction					
		Enseignant du Privé	Autre personnel du Privé	Indéterminé	Directeur ayant 1 classe	Directeur déchargé de classe	Enseignant titulaire de la cla	Enseignant Suppléant	Surveillant	Secrétaire

Total DREN / Régi

H	21	21	0	0	4	0	17	0	0	0	0
F	11	11	0	0	2	0	9	0	0	0	0
Total	32	32	0	0	6	0	26	0	0	0	0

DOSSO

Boboye

H	0	0	0	0	0	0	0	0	0	0	0
F	0	0	0	0	0	0	0	0	0	0	0
Total	0	0	0	0	0	0	0	0	0	0	0

Djoundjou

H	0	0	0	0	0	0	0	0	0	0	0
F	0	0	0	0	0	0	0	0	0	0	0
Total	0	0	0	0	0	0	0	0	0	0	0

Dogon Kiria

H	0	0	0	0	0	0	0	0	0	0	0
F	0	0	0	0	0	0	0	0	0	0	0
Total	0	0	0	0	0	0	0	0	0	0	0

Dosso Commune

H	25	25	0	0	4	1	20	0	0	0	0
F	32	32	0	0	0	1	25	1	5	0	0
Total	57	57	0	0	4	2	45	1	5	0	0

Dosso Département

H	0	0	0	0	0	0	0	0	0	0	0
F	0	0	0	0	0	0	0	0	0	0	0
Total	0	0	0	0	0	0	0	0	0	0	0

Doutchi

H	3	3	0	0	0	1	2	0	0	0	0
F	4	4	0	0	0	0	4	0	0	0	0
Total	7	7	0	0	0	1	6	0	0	0	0

VI. PERSONNEL ENSEIGNANT

VI.2 REPARTITION DES ENSEIGNANTS PAR STATUT ET FONCTION

VI.2.2 PRIVE

Sex	Total maîtres	Maîtres/statut du personnel			Maîtres/fonction						
		Enseignant du Privé	Autre personnel du Privé	Indéterminé	Directeur ayant 1 classe	Directeur déchargé de classe	Enseignant titulaire de la cla	Enseignant Suppléant	Surveillant	Secrétaire	Indéterminé
Falmeý											
H	0	0	0	0	0	0	0	0	0	0	0
F	0	0	0	0	0	0	0	0	0	0	0
Total	0	0	0	0	0	0	0	0	0	0	0
Falwel											
H	0	0	0	0	0	0	0	0	0	0	0
F	0	0	0	0	0	0	0	0	0	0	0
Total	0	0	0	0	0	0	0	0	0	0	0
Gaya											
H	16	16	0	0	2	0	14	0	0	0	0
F	2	2	0	0	0	0	1	1	0	0	0
Total	18	18	0	0	2	0	15	1	0	0	0
IEFA Boboye											
H	0	0	0	0	0	0	0	0	0	0	0
F	0	0	0	0	0	0	0	0	0	0	0
Total	0	0	0	0	0	0	0	0	0	0	0
IEFA Dosso											
H	2	2	0	0	1	0	1	0	0	0	0
F	2	2	0	0	0	0	2	0	0	0	0
Total	4	4	0	0	1	0	3	0	0	0	0
IEFA Doutchi											
H	0	0	0	0	0	0	0	0	0	0	0
F	0	0	0	0	0	0	0	0	0	0	0
Total	0	0	0	0	0	0	0	0	0	0	0
Loga											
H	0	0	0	0	0	0	0	0	0	0	0
F	0	0	0	0	0	0	0	0	0	0	0
Total	0	0	0	0	0	0	0	0	0	0	0

VI. PERSONNEL ENSEIGNANT

VI.2 REPARTITION DES ENSEIGNANTS PAR STATUT ET FONCTION

VI.2.2 PRIVE

Sex	Total maîtres	Maîtres/statut du personnel			Maîtres/fonction					
		Enseignant du Privé	Autre personnel du Privé	Indéterminé	Directeur ayant 1 classe	Directeur déchargé de classe	Enseignant titulaire de la cla	Enseignant Suppléant	Surveillant	Secrétaire

Mokko

H	0	0	0	0	0	0	0	0	0	0	0
F	0	0	0	0	0	0	0	0	0	0	0
Total	0	0	0	0	0	0	0	0	0	0	0

Tibiri Doutchi

H	0	0	0	0	0	0	0	0	0	0	0
F	0	0	0	0	0	0	0	0	0	0	0
Total	0	0	0	0	0	0	0	0	0	0	0

Total DREN / Régi

H	46	46	0	0	7	2	37	0	0	0	0
F	40	40	0	0	0	1	32	2	5	0	0
Total	86	86	0	0	7	3	69	2	5	0	0

MARADI

Aguié

H	7	7	0	0	1	0	6	0	0	0	0
F	1	1	0	0	1	0	0	0	0	0	0
Total	8	8	0	0	2	0	6	0	0	0	0

Dakoro

H	0	0	0	0	0	0	0	0	0	0	0
F	0	0	0	0	0	0	0	0	0	0	0
Total	0	0	0	0	0	0	0	0	0	0	0

Dan Issa

H	0	0	0	0	0	0	0	0	0	0	0
F	0	0	0	0	0	0	0	0	0	0	0
Total	0	0	0	0	0	0	0	0	0	0	0

Gazaoua

H	0	0	0	0	0	0	0	0	0	0	0
F	0	0	0	0	0	0	0	0	0	0	0
Total	0	0	0	0	0	0	0	0	0	0	0

VI. PERSONNEL ENSEIGNANT

VI.2 REPARTITION DES ENSEIGNANTS PAR STATUT ET FONCTION

VI.2.2 PRIVE

Sex	Total maîtres	Maîtres/statut du personnel			Maîtres/fonction						
		Enseignant du Privé	Autre personnel du Privé	Indéterminé	Directeur ayant 1 classe	Directeur déchargé de classe	Enseignant titulaire de la cla	Enseignant Suppléant	Surveillant	Secrétaire	Indéterminé

Guidan Roumdji

H	2	1	1	0	1	0	0	1	0	0	0
F	0	0	0	0	0	0	0	0	0	0	0
Total	2	1	1	0	1	0	0	1	0	0	0

IEFA Maradi

H	49	49	0	0	7	0	36	5	1	0	0
F	30	30	0	0	2	0	25	3	0	0	0
Total	79	79	0	0	9	0	61	8	1	0	0

IEFA Tessaoua

H	10	10	0	0	2	0	8	0	0	0	0
F	1	1	0	0	0	0	1	0	0	0	0
Total	11	11	0	0	2	0	9	0	0	0	0

Kanen Bakaché

H	0	0	0	0	0	0	0	0	0	0	0
F	0	0	0	0	0	0	0	0	0	0	0
Total	0	0	0	0	0	0	0	0	0	0	0

Kornaka

H	0	0	0	0	0	0	0	0	0	0	0
F	0	0	0	0	0	0	0	0	0	0	0
Total	0	0	0	0	0	0	0	0	0	0	0

Madarounfa

H	0	0	0	0	0	0	0	0	0	0	0
F	0	0	0	0	0	0	0	0	0	0	0
Total	0	0	0	0	0	0	0	0	0	0	0

Maradi Commune 1

H	36	36	0	0	6	1	27	1	0	1	0
F	26	26	0	0	1	0	24	0	0	1	0
Total	62	62	0	0	7	1	51	1	0	2	0

VI. PERSONNEL ENSEIGNANT

VI.2 REPARTITION DES ENSEIGNANTS PAR STATUT ET FONCTION

VI.2.2 PRIVE

Sex	Total maîtres	Maîtres/statut du personnel			Maîtres/fonction					
		Enseignant du Privé	Autre personnel du Privé	Indéterminé	Directeur ayant 1 classe	Directeur déchargé de classe	Enseignant titulaire de la cla	Enseignant Suppléant	Surveillant	Secrétaire

Maradi Commune 2

H	51	51	0	0	4	2	44	1	0	0	0
F	24	22	2	0	3	1	19	1	0	0	0
Total	75	73	2	0	7	3	63	2	0	0	0

Mayahi

H	0	0	0	0	0	0	0	0	0	0	0
F	0	0	0	0	0	0	0	0	0	0	0
Total	0	0	0	0	0	0	0	0	0	0	0

Ourafane

H	0	0	0	0	0	0	0	0	0	0	0
F	0	0	0	0	0	0	0	0	0	0	0
Total	0	0	0	0	0	0	0	0	0	0	0

Tessaoua

H	1	1	0	0	0	0	1	0	0	0	0
F	2	2	0	0	1	0	1	0	0	0	0
Total	3	3	0	0	1	0	2	0	0	0	0

Tibiri Gobir

H	12	12	0	0	2	0	10	0	0	0	0
F	2	2	0	0	0	0	2	0	0	0	0
Total	14	14	0	0	2	0	12	0	0	0	0

Total DREN / Régi

H	168	167	1	0	23	3	132	8	1	1	0
F	86	84	2	0	8	1	72	4	0	1	0
Total	254	251	3	0	31	4	204	12	1	2	0

NIAMEY

Niamey FA 1

H	164	164	0	0	22	4	130	1	4	3	0
F	54	53	1	0	4	1	49	0	0	0	0
Total	218	217	1	0	26	5	179	1	4	3	0

VI. PERSONNEL ENSEIGNANT

VI.2 REPARTITION DES ENSEIGNANTS PAR STATUT ET FONCTION

VI.2.2 PRIVE

Sex	Total maîtres	Maîtres/statut du personnel			Maîtres/fonction						
		Enseignant du Privé	Autre personnel du Privé	Indéterminé	Directeur ayant 1 classe	Directeur déchargé de classe	Enseignant titulaire de la cla	Enseignant Suppléant	Surveillant	Secrétaire	Indéterminé

Niamey FA 2

H	115	105	10	0	13	5	85	10	2	0	0
F	41	39	2	0	5	1	32	2	1	0	0
Total	156	144	12	0	18	6	117	12	3	0	0

Niamey FA 3

H	68	66	2	0	7	5	51	4	1	0	0
F	25	25	0	0	1	0	23	1	0	0	0
Total	93	91	2	0	8	5	74	5	1	0	0

Niamey I

H	188	178	10	0	22	3	145	11	1	6	0
F	150	139	11	0	8	4	116	16	3	3	0
Total	338	317	21	0	30	7	261	27	4	9	0

Niamey II

H	103	77	26	0	7	1	87	2	6	0	0
F	119	110	9	0	11	0	101	0	5	2	0
Total	222	187	35	0	18	1	188	2	11	2	0

Niamey III

H	76	76	0	0	9	1	60	3	0	3	0
F	68	68	0	0	5	1	60	0	1	1	0
Total	144	144	0	0	14	2	120	3	1	4	0

Niamey IV

H	39	23	16	0	7	0	30	2	0	0	0
F	54	50	4	0	3	1	48	1	1	0	0
Total	93	73	20	0	10	1	78	3	1	0	0

Niamey V

H	27	23	4	0	7	1	19	0	0	0	0
F	53	36	17	0	5	0	48	0	0	0	0
Total	80	59	21	0	12	1	67	0	0	0	0

VI. PERSONNEL ENSEIGNANT

VI.2 REPARTITION DES ENSEIGNANTS PAR STATUT ET FONCTION

VI.2.2 PRIVE

Sex	Total maîtres	Maîtres/statut du personnel			Maîtres/fonction					
		Enseignant du Privé	Autre personnel du Privé	Indéterminé	Directeur ayant 1 classe	Directeur déchargé de classe	Enseignant titulaire de la cla	Enseignant Suppléant	Surveillant	Secrétaire

Total DREN / Régi

H	780	712	68	0	94	20	607	33	14	12	0
F	564	520	44	0	42	8	477	20	11	6	0
Total	1 344	1 232	112	0	136	28	1 084	53	25	18	0

TAHOUA

Abalak

H	0	0	0	0	0	0	0	0	0	0	0
F	0	0	0	0	0	0	0	0	0	0	0
Total	0	0	0	0	0	0	0	0	0	0	0

Allakaye

H	0	0	0	0	0	0	0	0	0	0	0
F	0	0	0	0	0	0	0	0	0	0	0
Total	0	0	0	0	0	0	0	0	0	0	0

Bagaroua

H	0	0	0	0	0	0	0	0	0	0	0
F	0	0	0	0	0	0	0	0	0	0	0
Total	0	0	0	0	0	0	0	0	0	0	0

Bambèye

H	0	0	0	0	0	0	0	0	0	0	0
F	0	0	0	0	0	0	0	0	0	0	0
Total	0	0	0	0	0	0	0	0	0	0	0

Bangui

H	0	0	0	0	0	0	0	0	0	0	0
F	0	0	0	0	0	0	0	0	0	0	0
Total	0	0	0	0	0	0	0	0	0	0	0

Birnin Konni

H	15	14	1	0	3	0	11	1	0	0	0
F	7	6	1	0	0	0	7	0	0	0	0
Total	22	20	2	0	3	0	18	1	0	0	0

VI. PERSONNEL ENSEIGNANT

VI.2 REPARTITION DES ENSEIGNANTS PAR STATUT ET FONCTION

VI.2.2 PRIVE

Sex	Total maîtres	Maîtres/statut du personnel			Maîtres/fonction						
		Enseignant du Privé	Autre personnel du Privé	Indéterminé	Directeur ayant 1 classe	Directeur déchargé de classe	Enseignant titulaire de la cla	Enseignant Suppléant	Surveillant	Secrétaire	Indéterminé
Bouza											
H	1	1	0	0	1	0	0	0	0	0	0
F	0	0	0	0	0	0	0	0	0	0	0
Total	1	1	0	0	1	0	0	0	0	0	0
IEFA Bouza											
H	0	0	0	0	0	0	0	0	0	0	0
F	0	0	0	0	0	0	0	0	0	0	0
Total	0	0	0	0	0	0	0	0	0	0	0
IEFA Konni											
H	8	8	0	0	1	1	6	0	0	0	0
F	2	2	0	0	0	0	2	0	0	0	0
Total	10	10	0	0	1	1	8	0	0	0	0
IEFA Tahoua Commune											
H	20	20	0	0	4	0	16	0	0	0	0
F	32	31	1	0	3	1	28	0	0	0	0
Total	52	51	1	0	7	1	44	0	0	0	0
Illéla											
H	0	0	0	0	0	0	0	0	0	0	0
F	0	0	0	0	0	0	0	0	0	0	0
Total	0	0	0	0	0	0	0	0	0	0	0
Keita											
H	2	0	2	0	1	0	1	0	0	0	0
F	0	0	0	0	0	0	0	0	0	0	0
Total	2	0	2	0	1	0	1	0	0	0	0
Madaoua											
H	4	4	0	0	2	0	2	0	0	0	0
F	5	5	0	0	0	0	5	0	0	0	0
Total	9	9	0	0	2	0	7	0	0	0	0

VI. PERSONNEL ENSEIGNANT

VI.2 REPARTITION DES ENSEIGNANTS PAR STATUT ET FONCTION

VI.2.2 PRIVE

Sex	Total maîtres	Maîtres/statut du personnel			Maîtres/fonction					
		Enseignant du Privé	Autre personnel du Privé	Indéterminé	Directeur ayant 1 classe	Directeur déchargé de classe	Enseignant titulaire de la cla	Enseignant Suppléant	Surveillant	Secrétaire

Malbaza

H	6	5	1	0	1	0	4	0	0	1	0
F	1	1	0	0	0	0	1	0	0	0	0
Total	7	6	1	0	1	0	5	0	0	1	0

Tahoua Commune

H	29	29	0	0	3	0	26	0	0	0	0
F	8	6	2	0	2	0	6	0	0	0	0
Total	37	35	2	0	5	0	32	0	0	0	0

Tahoua Département

H	0	0	0	0	0	0	0	0	0	0	0
F	0	0	0	0	0	0	0	0	0	0	0
Total	0	0	0	0	0	0	0	0	0	0	0

Tamaské

H	0	0	0	0	0	0	0	0	0	0	0
F	0	0	0	0	0	0	0	0	0	0	0
Total	0	0	0	0	0	0	0	0	0	0	0

Tchintabaraden

H	0	0	0	0	0	0	0	0	0	0	0
F	0	0	0	0	0	0	0	0	0	0	0
Total	0	0	0	0	0	0	0	0	0	0	0

Total DREN / Régi

H	85	81	4	0	16	1	66	1	0	1	0
F	55	51	4	0	5	1	49	0	0	0	0
Total	140	132	8	0	21	2	115	1	0	1	0

TILLABERY

Ayorou

H	0	0	0	0	0	0	0	0	0	0	0
F	0	0	0	0	0	0	0	0	0	0	0
Total	0	0	0	0	0	0	0	0	0	0	0

VI. PERSONNEL ENSEIGNANT

VI.2 REPARTITION DES ENSEIGNANTS PAR STATUT ET FONCTION

VI.2.2 PRIVE

Sex	Total maîtres	Maîtres/statut du personnel			Maîtres/fonction						
		Enseignant du Privé	Autre personnel du Privé	Indéterminé	Directeur ayant 1 classe	Directeur déchargé de classe	Enseignant titulaire de la cla	Enseignant Suppléant	Surveillant	Secrétaire	Indéterminé
Balleyara											
H	0	0	0	0	0	0	0	0	0	0	0
F	0	0	0	0	0	0	0	0	0	0	0
Total	0	0	0	0	0	0	0	0	0	0	0
Banibangou											
H	0	0	0	0	0	0	0	0	0	0	0
F	0	0	0	0	0	0	0	0	0	0	0
Total	0	0	0	0	0	0	0	0	0	0	0
Bankilaré											
H	0	0	0	0	0	0	0	0	0	0	0
F	0	0	0	0	0	0	0	0	0	0	0
Total	0	0	0	0	0	0	0	0	0	0	0
Damana											
H	0	0	0	0	0	0	0	0	0	0	0
F	0	0	0	0	0	0	0	0	0	0	0
Total	0	0	0	0	0	0	0	0	0	0	0
Filingué											
H	0	0	0	0	0	0	0	0	0	0	0
F	0	0	0	0	0	0	0	0	0	0	0
Total	0	0	0	0	0	0	0	0	0	0	0
Gothèye											
H	0	0	0	0	0	0	0	0	0	0	0
F	0	0	0	0	0	0	0	0	0	0	0
Total	0	0	0	0	0	0	0	0	0	0	0
Hamdallaye											
H	0	0	0	0	0	0	0	0	0	0	0
F	0	0	0	0	0	0	0	0	0	0	0
Total	0	0	0	0	0	0	0	0	0	0	0

VI. PERSONNEL ENSEIGNANT

VI.2 REPARTITION DES ENSEIGNANTS PAR STATUT ET FONCTION

VI.2.2 PRIVE

Sex	Total maîtres	Maîtres/statut du personnel			Maîtres/fonction					
		Enseignant du Privé	Autre personnel du Privé	Indéterminé	Directeur ayant 1 classe	Directeur déchargé de classe	Enseignant titulaire de la cla	Enseignant Suppléant	Surveillant	Secrétaire

IEFA Filingué

H	0	0	0	0	0	0	0	0	0	0	0	0
F	0	0	0	0	0	0	0	0	0	0	0	0
Total	0	0	0	0	0	0	0	0	0	0	0	0

IEFA Kollo

H	27	27	0	0	3	1	21	2	0	0	0	0
F	15	15	0	0	1	0	11	3	0	0	0	0
Total	42	42	0	0	4	1	32	5	0	0	0	0

IEFA Téra

H	2	2	0	0	1	0	1	0	0	0	0	0
F	0	0	0	0	0	0	0	0	0	0	0	0
Total	2	2	0	0	1	0	1	0	0	0	0	0

IEFA Tillabéry

H	23	14	9	0	1	3	14	4	0	1	0	0
F	12	11	1	0	0	0	10	2	0	0	0	0
Total	35	25	10	0	1	3	24	6	0	1	0	0

Karma

H	0	0	0	0	0	0	0	0	0	0	0	0
F	0	0	0	0	0	0	0	0	0	0	0	0
Total	0	0	0	0	0	0	0	0	0	0	0	0

Kollo

H	0	0	0	0	0	0	0	0	0	0	0	0
F	0	0	0	0	0	0	0	0	0	0	0	0
Total	0	0	0	0	0	0	0	0	0	0	0	0

Ouallam 1

H	0	0	0	0	0	0	0	0	0	0	0	0
F	0	0	0	0	0	0	0	0	0	0	0	0
Total	0	0	0	0	0	0	0	0	0	0	0	0

VI. PERSONNEL ENSEIGNANT

VI.2 REPARTITION DES ENSEIGNANTS PAR STATUT ET FONCTION

VI.2.2 PRIVE

Sex	Total maîtres	Maîtres/statut du personnel			Maîtres/fonction					
		Enseignant du Privé	Autre personnel du Privé	Indéterminé	Directeur ayant 1 classe	Directeur déchargé de classe	Enseignant titulaire de la cla	Enseignant Suppléant	Surveillant	Secrétaire

Say

H	0	0	0	0	0	0	0	0	0	0	0
F	0	0	0	0	0	0	0	0	0	0	0
Total	0	0	0	0	0	0	0	0	0	0	0

Téra

H	4	4	0	0	1	0	3	0	0	0	0
F	1	1	0	0	0	0	1	0	0	0	0
Total	5	5	0	0	1	0	4	0	0	0	0

Tillabéry Commune

H	0	0	0	0	0	0	0	0	0	0	0
F	0	0	0	0	0	0	0	0	0	0	0
Total	0	0	0	0	0	0	0	0	0	0	0

Tillabéry Département

H	0	0	0	0	0	0	0	0	0	0	0
F	0	0	0	0	0	0	0	0	0	0	0
Total	0	0	0	0	0	0	0	0	0	0	0

Torodi

H	7	7	0	0	0	1	6	0	0	0	0
F	0	0	0	0	0	0	0	0	0	0	0
Total	7	7	0	0	0	1	6	0	0	0	0

Total DREN / Régi

H	63	54	9	0	6	5	45	6	0	1	0
F	28	27	1	0	1	0	22	5	0	0	0
Total	91	81	10	0	7	5	67	11	0	1	0

ZINDER

Belbédji

H	0	0	0	0	0	0	0	0	0	0	0
F	0	0	0	0	0	0	0	0	0	0	0
Total	0	0	0	0	0	0	0	0	0	0	0

VI. PERSONNEL ENSEIGNANT

VI.2 REPARTITION DES ENSEIGNANTS PAR STATUT ET FONCTION

VI.2.2 PRIVE

Sex	Total maîtres	Maîtres/statut du personnel			Maîtres/fonction					
		Enseignant du Privé	Autre personnel du Privé	Indéterminé	Directeur ayant 1 classe	Directeur déchargé de classe	Enseignant titulaire de la cla	Enseignant Suppléant	Surveillant	Secrétaire

Birnin Kazoé

H	0	0	0	0	0	0	0	0	0	0	0
F	0	0	0	0	0	0	0	0	0	0	0
Total	0	0	0	0	0	0	0	0	0	0	0

Damagaram Takaya

H	0	0	0	0	0	0	0	0	0	0	0
F	0	0	0	0	0	0	0	0	0	0	0
Total	0	0	0	0	0	0	0	0	0	0	0

Dungass

H	0	0	0	0	0	0	0	0	0	0	0
F	0	0	0	0	0	0	0	0	0	0	0
Total	0	0	0	0	0	0	0	0	0	0	0

Gouré

H	9	9	0	0	0	1	8	0	0	0	0
F	1	1	0	0	0	0	1	0	0	0	0
Total	10	10	0	0	0	1	9	0	0	0	0

Guidimouni

H	0	0	0	0	0	0	0	0	0	0	0
F	0	0	0	0	0	0	0	0	0	0	0
Total	0	0	0	0	0	0	0	0	0	0	0

IEFA Gouré

H	0	0	0	0	0	0	0	0	0	0	0
F	0	0	0	0	0	0	0	0	0	0	0
Total	0	0	0	0	0	0	0	0	0	0	0

IEFA Magaria

H	0	0	0	0	0	0	0	0	0	0	0
F	0	0	0	0	0	0	0	0	0	0	0
Total	0	0	0	0	0	0	0	0	0	0	0

VI. PERSONNEL ENSEIGNANT

VI.2 REPARTITION DES ENSEIGNANTS PAR STATUT ET FONCTION

VI.2.2 PRIVE

Sex	Total maîtres	Maîtres/statut du personnel			Maîtres/fonction					
		Enseignant du Privé	Autre personnel du Privé	Indéterminé	Directeur ayant 1 classe	Directeur déchargé de classe	Enseignant titulaire de la cla	Enseignant Suppléant	Surveillant	Secrétaire

IEFA Mirriah

H	0	0	0	0	0	0	0	0	0	0	0
F	0	0	0	0	0	0	0	0	0	0	0
Total	0	0	0	0	0	0	0	0	0	0	0

IEFA Tanout

H	0	0	0	0	0	0	0	0	0	0	0
F	0	0	0	0	0	0	0	0	0	0	0
Total	0	0	0	0	0	0	0	0	0	0	0

IEFA Zinder

H	17	17	0	0	2	1	14	0	0	0	0
F	19	19	0	0	1	0	17	0	0	1	0
Total	36	36	0	0	3	1	31	0	0	1	0

Kantché

H	0	0	0	0	0	0	0	0	0	0	0
F	0	0	0	0	0	0	0	0	0	0	0
Total	0	0	0	0	0	0	0	0	0	0	0

Magaria

H	1	1	0	0	0	0	1	0	0	0	0
F	1	1	0	0	1	0	0	0	0	0	0
Total	2	2	0	0	1	0	1	0	0	0	0

Matamèye

H	0	0	0	0	0	0	0	0	0	0	0
F	0	0	0	0	0	0	0	0	0	0	0
Total	0	0	0	0	0	0	0	0	0	0	0

Mirriah

H	0	0	0	0	0	0	0	0	0	0	0
F	0	0	0	0	0	0	0	0	0	0	0
Total	0	0	0	0	0	0	0	0	0	0	0

VI. PERSONNEL ENSEIGNANT

VI.2 REPARTITION DES ENSEIGNANTS PAR STATUT ET FONCTION

VI.2.2 PRIVE

Sex	Total maîtres	Maîtres/statut du personnel			Maîtres/fonction					
		Enseignant du Privé	Autre personnel du Privé	Indéterminé	Directeur ayant 1 classe	Directeur déchargé de classe	Enseignant titulaire de la cla	Enseignant Suppléant	Surveillant	Secrétaire

Sassoumbroum

H	0	0	0	0	0	0	0	0	0	0	0	0
F	0	0	0	0	0	0	0	0	0	0	0	0
Total	0	0	0	0	0	0	0	0	0	0	0	0

Takiéta

H	0	0	0	0	0	0	0	0	0	0	0	0
F	0	0	0	0	0	0	0	0	0	0	0	0
Total	0	0	0	0	0	0	0	0	0	0	0	0

Tanout

H	0	0	0	0	0	0	0	0	0	0	0	0
F	0	0	0	0	0	0	0	0	0	0	0	0
Total	0	0	0	0	0	0	0	0	0	0	0	0

Tesker

H	0	0	0	0	0	0	0	0	0	0	0	0
F	0	0	0	0	0	0	0	0	0	0	0	0
Total	0	0	0	0	0	0	0	0	0	0	0	0

Zinder Commune 1

H	34	29	5	0	4	0	30	0	0	0	0	0
F	19	17	2	0	3	0	16	0	0	0	0	0
Total	53	46	7	0	7	0	46	0	0	0	0	0

Zinder Commune 2

H	35	30	5	0	5	1	26	1	1	1	1	0
F	28	21	7	0	4	1	20	2	0	1	1	0
Total	63	51	12	0	9	2	46	3	1	2	2	0

Total DREN / Régi

H	96	86	10	0	11	3	79	1	1	1	1	0
F	68	59	9	0	9	1	54	2	0	2	2	0
Total	164	145	19	0	20	4	133	3	1	3	3	0

VI. PERSONNEL ENSEIGNANT

VI.2 REPARTITION DES ENSEIGNANTS PAR STATUT ET FONCTION

VI.2.2 PRIVE

Sex	Total maîtres	Maîtres/statut du personnel			Maîtres/fonction					
		Enseignant du Privé	Autre personnel du Privé	Indéterminé	Directeur ayant 1 classe	Directeur déchargé de classe	Enseignant titulaire de la cla	Enseignant Suppléant	Surveillant	Secrétaire

Total National

Sex	Total maîtres	Maîtres/statut du			Maîtres/fonction						
		Enseignant du Privé	Autre personnel du Privé	Indéterminé	Directeur ayant 1 classe	Directeur déchargé de classe	Enseignant titulaire de la cla	Enseignant Suppléant	Surveillant	Secrétaire	Indéterminé
H	1 330	1 238	92	0	171	35	1 043	49	16	16	0
F	875	815	60	0	68	12	737	33	16	9	0
Total	2 205	2 053	152	0	239	47	1 780	82	32	25	0

VI. PERSONNEL ENSEIGNANT

VI.3 REPARTITION DES ENSEIGNANTS CONTRACTUELS PAR QUALIFICATION

(PUBLIC+COMMUNAUTAIRE)

Sex	Total maîtres	Maîtres/diplôme académique élevé						Maîtres/Qualification				
		Licence et plus	Bac plus 2 ans	BAC ou BAC plus 1 an	BEPC et plus	CEPE	CFEEN	Indéterminé	Instituteur	Instituteur Adjoint	Moniteur	Autre diplôme Pédago

AGADEZ

Agadez Commune

H	35	0	0	1	9	0	25	0	3	32	0	0	0
F	315	0	0	2	64	0	249	0	6	309	0	0	0
Tot	350	0	0	3	73	0	274	0	9	341	0	0	0

Arlit

H	99	0	1	2	78	0	18	0	2	90	0	7	0
F	438	0	1	15	176	0	246	0	12	415	2	9	0
Tot	537	0	2	17	254	0	264	0	14	505	2	16	0

Bilma

H	56	0	0	1	51	0	4	0	1	55	0	0	0
F	50	0	0	0	44	0	6	0	0	50	0	0	0
Tot	106	0	0	1	95	0	10	0	1	105	0	0	0

IEFA Agadez

H	128	0	1	7	85	1	34	0	8	116	0	1	0
F	174	0	0	2	91	0	81	0	4	165	0	0	0
Tot	302	0	1	9	176	1	115	0	12	281	0	1	0

Tchirozérine

H	280	0	0	3	260	1	16	0	8	271	0	0	0
F	215	0	0	2	199	1	13	0	0	212	0	2	0
Tot	495	0	0	5	459	2	29	0	8	483	0	2	0

Total DREN / Régi

H	598	0	2	14	483	2	97	0	22	564	0	8	0
F	1 192	0	1	21	574	1	595	0	22	1 151	2	11	0
Tot	1 790	0	3	35	1 057	3	692	0	44	1 715	2	19	0

DIFFA

Diffa Commune

H	23	0	0	1	14	0	8	0	0	14	0	9	0
F	147	0	0	0	22	2	123	0	4	136	0	6	0
Tot	170	0	0	1	36	2	131	0	4	150	0	15	0

Diffa Département

H	236	0	0	3	203	0	30	0	0	178	0	24	0
F	147	0	0	7	112	0	28	0	0	97	1	18	0
Tot	383	0	0	10	315	0	58	0	0	275	1	42	0

Goudoumaria

H	212	0	1	5	154	2	50	0	4	204	0	4	0
F	123	0	0	4	95	2	22	0	3	115	0	5	0
Tot	335	0	1	9	249	4	72	0	7	319	0	9	0

IEFA Diffa

H	235	0	0	3	206	1	25	0	4	220	0	11	0
F	308	0	0	1	181	7	119	0	3	275	0	28	0
Tot	543	0	0	4	387	8	144	0	7	495	0	39	0

VI. PERSONNEL ENSEIGNANT

VI.3 REPARTITION DES ENSEIGNANTS CONTRACTUELS PAR QUALIFICATION

(PUBLIC+COMMUNAUTAIRE)

Sex	Total maîtres	Maîtres/diplôme académique élevé							Maîtres/Qualification				
		Licence et plus	Bac plus 2 ans	BAC ou BAC plus 1 an	BEPC et plus	CEPE	CFEEN	Indéterminé	Instituteur	Instituteur Adjoint	Moniteur	Autre diplôme Pédago	Indéterminé
Mainé Soroa													
H	218	0	0	5	167	1	45	0	7	200	0	8	0
F	209	0	0	2	94	0	113	0	1	195	0	3	0
Tot	427	0	0	7	261	1	158	0	8	395	0	11	0
N'Gourti													
H	134	0	0	10	108	1	15	0	0	134	0	0	0
F	25	0	0	1	17	0	7	0	0	25	0	0	0
Tot	159	0	0	11	125	1	22	0	0	159	0	0	0
N'Guigmi													
H	76	0	1	1	34	0	40	0	1	75	0	0	0
F	118	0	0	0	36	0	82	0	0	111	0	7	0
Tot	194	0	1	1	70	0	122	0	1	186	0	7	0
Total DREN / Régi													
H	1 134	0	2	28	886	5	213	0	16	1 025	0	56	0
F	1 077	0	0	15	557	11	494	0	11	954	1	67	0
Tot	2 211	0	2	43	1 443	16	707	0	27	1 979	1	123	0
DOSSO													
Boboye													
H	276	2	1	13	141	2	117	0	26	214	0	33	0
F	347	1	0	13	171	4	158	0	19	302	3	20	0
Tot	623	3	1	26	312	6	275	0	45	516	3	53	0
Djoundjou													
H	270	0	0	14	122	9	125	0	25	221	7	15	0
F	129	0	0	0	79	5	45	0	9	111	2	3	0
Tot	399	0	0	14	201	14	170	0	34	332	9	18	0
Dogon Kiria													
H	198	0	0	1	104	0	93	0	9	126	1	60	0
F	78	0	0	1	43	0	34	0	2	37	2	35	0
Tot	276	0	0	2	147	0	127	0	11	163	3	95	0
Dosso Commune													
H	41	0	0	7	20	0	14	0	11	28	0	2	0
F	321	0	1	16	81	0	223	0	26	286	1	5	0
Tot	362	0	1	23	101	0	237	0	37	314	1	7	0
Dosso Département													
H	329	0	0	10	193	0	126	0	19	275	1	34	0
F	269	0	1	3	140	0	125	0	10	238	2	19	0
Tot	598	0	1	13	333	0	251	0	29	513	3	53	0
Doutchi													
H	398	0	1	9	202	6	180	0	34	335	4	15	0
F	374	0	1	8	186	8	171	0	18	332	5	15	0
Tot	772	0	2	17	388	14	351	0	52	667	9	30	0
Falmey													
H	206	0	0	2	115	11	78	0	8	160	0	37	0
F	154	0	0	3	96	1	54	0	5	120	1	26	0
Tot	360	0	0	5	211	12	132	0	13	280	1	63	0

VI. PERSONNEL ENSEIGNANT

VI.3 REPARTITION DES ENSEIGNANTS CONTRACTUELS PAR QUALIFICATION

(PUBLIC+COMMUNAUTAIRE)

Sex	Total maîtres	Maîtres/diplôme académique élevé							Maîtres/Qualification				
		Licence et plus	Bac plus 2 ans	BAC ou BAC plus 1 an	BEPC et plus	CEPE	CFEEN	Indéterminé	Instituteur	Instituteur Adjoint	Moniteur	Autre diplôme Pédago	Indéterminé
Falwel													
H	142	0	0	5	76	1	60	0	12	122	1	5	0
F	52	0	0	1	31	0	20	0	1	47	0	4	0
Tot	194	0	0	6	107	1	80	0	13	169	1	9	0
Gaya													
H	243	0	0	12	109	1	121	0	19	215	1	8	0
F	438	0	0	5	177	1	255	0	14	415	3	4	0
Tot	681	0	0	17	286	2	376	0	33	630	4	12	0
IEFA Boboye													
H	216	1	2	36	136	0	41	0	39	141	0	14	0
F	145	0	0	3	91	0	51	0	4	125	0	4	0
Tot	361	1	2	39	227	0	92	0	43	266	0	18	0
IEFA Dosso													
H	91	0	3	15	36	2	35	0	17	68	0	0	0
F	183	0	1	2	69	2	109	0	9	172	0	0	0
Tot	274	0	4	17	105	4	144	0	26	240	0	0	0
IEFA Doutchi													
H	131	0	1	19	65	1	45	0	25	101	0	3	0
F	69	0	0	0	33	0	36	0	2	61	0	1	0
Tot	200	0	1	19	98	1	81	0	27	162	0	4	0
Loga													
H	293	0	1	4	226	2	60	0	4	285	2	1	0
F	155	0	0	2	104	2	47	0	1	153	0	0	0
Tot	448	0	1	6	330	4	107	0	5	438	2	1	0
Mokko													
H	285	0	1	11	174	1	98	0	15	239	0	18	0
F	207	1	1	4	118	0	83	0	16	175	0	14	0
Tot	492	1	2	15	292	1	181	0	31	414	0	32	0
Tibiri Doutchi													
H	472	0	4	11	227	28	202	0	5	441	1	24	0
F	269	0	0	9	150	7	103	0	3	260	0	6	0
Tot	741	0	4	20	377	35	305	0	8	701	1	30	0
Total DREN / Régi													
H	3 591	3	14	169	1 946	64	1 395	0	268	2 971	18	269	0
F	3 190	2	5	70	1 569	30	1 514	0	139	2 834	19	156	0
Tot	6 781	5	19	239	3 515	94	2 909	0	407	5 805	37	425	0
MARADI													
Aguié													
H	350	0	3	4	207	7	129	0	6	344	0	0	0
F	213	0	0	2	147	1	63	0	0	212	0	0	0
Tot	563	0	3	6	354	8	192	0	6	556	0	0	0
Dakoro													
H	460	1	0	9	263	3	184	0	11	423	0	20	0
F	171	0	0	3	75	1	92	0	3	161	1	6	0
Tot	631	1	0	12	338	4	276	0	14	584	1	26	0

VI. PERSONNEL ENSEIGNANT

VI.3 REPARTITION DES ENSEIGNANTS CONTRACTUELS PAR QUALIFICATION

(PUBLIC+COMMUNAUTAIRE)

Sex	Total maîtres	Maîtres/diplôme académique élevé							Maîtres/Qualification				
		Licence et plus	Bac plus 2 ans	BAC ou BAC plus 1 an	BEPC et plus	CEPE	CFEEN	Indéterminé	Instituteur	Instituteur Adjoint	Moniteur	Autre diplôme Pédago	Indéterminé
Dan Issa													
H	209	0	0	10	139	0	60	0	14	175	0	14	0
F	218	1	0	2	117	0	98	0	11	191	0	11	0
Tot	427	1	0	12	256	0	158	0	25	366	0	25	0
Gazaoua													
H	202	0	0	2	161	1	38	0	4	198	0	0	0
F	77	0	0	0	62	0	15	0	1	76	0	0	0
Tot	279	0	0	2	223	1	53	0	5	274	0	0	0
Guidan Roundji													
H	340	0	1	4	171	0	164	0	20	285	0	32	0
F	230	0	0	1	103	2	124	0	5	204	3	13	0
Tot	570	0	1	5	274	2	288	0	25	489	3	45	0
IEFA Maradi													
H	141	0	1	7	111	0	22	0	3	135	0	2	0
F	339	0	1	13	197	0	128	0	13	307	1	13	0
Tot	480	0	2	20	308	0	150	0	16	442	1	15	0
IEFA Tessaoua													
H	178	0	0	4	160	2	12	0	4	173	0	0	0
F	100	0	0	3	87	0	10	0	1	99	0	0	0
Tot	278	0	0	7	247	2	22	0	5	272	0	0	0
Kanen Bakaché													
H	372	0	3	9	167	1	192	0	14	295	2	57	0
F	64	0	0	1	31	1	31	0	0	46	0	18	0
Tot	436	0	3	10	198	2	223	0	14	341	2	75	0
Kornaka													
H	499	0	0	10	310	17	162	0	15	455	1	27	0
F	133	0	0	9	55	6	63	0	4	105	1	22	0
Tot	632	0	0	19	365	23	225	0	19	560	2	49	0
Madarounfa													
H	278	0	0	3	136	4	135	0	5	236	0	33	0
F	268	0	0	0	110	0	158	0	2	244	0	19	0
Tot	546	0	0	3	246	4	293	0	7	480	0	52	0
Maradi Commune 1													
H	13	0	0	0	5	0	8	0	0	12	0	1	0
F	295	0	1	13	66	1	214	0	23	271	0	1	0
Tot	308	0	1	13	71	1	222	0	23	283	0	2	0
Maradi Commune 2													
H	5	0	0	0	1	0	4	0	0	5	0	0	0
F	186	0	0	0	16	7	163	0	3	182	0	1	0
Tot	191	0	0	0	17	7	167	0	3	187	0	1	0
Mayahi													
H	496	0	0	5	304	0	187	0	16	450	2	11	0
F	158	0	0	0	87	0	71	0	0	145	0	3	0
Tot	654	0	0	5	391	0	258	0	16	595	2	14	0

VI. PERSONNEL ENSEIGNANT

VI.3 REPARTITION DES ENSEIGNANTS CONTRACTUELS PAR QUALIFICATION

(PUBLIC+COMMUNAUTAIRE)

Sex	Total maîtres	Maîtres/diplôme académique élevé							Maîtres/Qualification				
		Licence et plus	Bac plus 2 ans	BAC ou BAC plus 1 an	BEPC et plus	CEPE	CFEEN	Indéterminé	Instituteur	Instituteur Adjoint	Moniteur	Autre diplôme Pédago	Indéterminé
Ourafane													
H	247	0	0	4	140	1	102	0	9	194	0	43	0
F	36	0	0	2	25	0	9	0	0	16	0	20	0
Tot	283	0	0	6	165	1	111	0	9	210	0	63	0
Tessaoua													
H	365	0	0	3	177	1	184	0	5	340	1	12	0
F	256	0	0	5	73	2	176	0	7	232	1	10	0
Tot	621	0	0	8	250	3	360	0	12	572	2	22	0
Tibiri Gobir													
H	270	0	1	9	172	2	86	0	19	204	1	34	0
F	317	0	0	41	157	0	119	0	37	263	0	16	0
Tot	587	0	1	50	329	2	205	0	56	467	1	50	0
Total DREN / Régi													
H	4 425	1	9	83	2 624	39	1 669	0	145	3 924	7	286	0
F	3 061	1	2	95	1 408	21	1 534	0	110	2 754	7	153	0
Tot	7 486	2	11	178	4 032	60	3 203	0	255	6 678	14	439	0
NIAMEY													
Niamey FA 1													
H	49	0	0	11	16	1	21	0	21	28	0	0	0
F	204	0	0	5	72	3	124	0	18	179	1	6	0
Tot	253	0	0	16	88	4	145	0	39	207	1	6	0
Niamey FA 2													
H	43	0	1	11	14	0	17	0	18	23	1	1	0
F	107	0	0	1	36	1	69	0	8	93	0	2	0
Tot	150	0	1	12	50	1	86	0	26	116	1	3	0
Niamey FA 3													
H	20	0	0	4	8	0	8	0	12	8	0	0	0
F	38	0	0	2	25	0	11	0	2	36	0	0	0
Tot	58	0	0	6	33	0	19	0	14	44	0	0	0
Niamey I													
H	37	0	0	1	16	0	20	0	3	33	0	1	0
F	409	0	1	15	231	0	162	0	23	371	4	11	0
Tot	446	0	1	16	247	0	182	0	26	404	4	12	0
Niamey II													
H	58	0	0	1	13	0	44	0	3	55	0	0	0
F	329	0	0	1	62	0	266	0	11	318	0	0	0
Tot	387	0	0	2	75	0	310	0	14	373	0	0	0
Niamey III													
H	43	0	0	10	23	0	10	0	11	30	0	0	0
F	382	0	2	22	268	0	90	0	43	331	0	0	0
Tot	425	0	2	32	291	0	100	0	54	361	0	0	0
Niamey IV													
H	64	0	0	6	27	0	31	0	14	49	1	0	0
F	527	0	0	21	253	0	253	0	41	483	2	1	0
Tot	591	0	0	27	280	0	284	0	55	532	3	1	0

VI. PERSONNEL ENSEIGNANT

VI.3 REPARTITION DES ENSEIGNANTS CONTRACTUELS PAR QUALIFICATION

(PUBLIC+COMMUNAUTAIRE)

Sex	Total maîtres	Maîtres/diplôme académique élevé							Maîtres/Qualification				
		Licence et plus	Bac plus 2 ans	BAC ou BAC plus 1 an	BEPC et plus	CEPE	CFEEN	Indéterminé	Instituteur	Instituteur Adjoint	Moniteur	Autre diplôme Pédago	Indéterminé

Niamey V

H	40	0	0	4	25	0	11	0	5	35	0	0	0
F	248	0	0	8	146	0	94	0	17	231	0	0	0
Tot	288	0	0	12	171	0	105	0	22	266	0	0	0

Total DREN / Régi

H	354	0	1	48	142	1	162	0	87	261	2	2	0
F	2 244	0	3	75	1 093	4	1 069	0	163	2 042	7	20	0
Tot	2 598	0	4	123	1 235	5	1 231	0	250	2 303	9	22	0

TAHOUA

Abalak

H	276	0	0	7	243	0	26	0	11	257	0	6	0
F	118	0	0	0	95	1	22	0	4	106	0	8	0
Tot	394	0	0	7	338	1	48	0	15	363	0	14	0

Allakaye

H	227	0	0	3	172	1	51	0	3	153	0	69	0
F	50	0	0	0	40	0	10	0	0	31	0	19	0
Tot	277	0	0	3	212	1	61	0	3	184	0	88	0

Bagaroua

H	180	0	2	3	136	1	38	0	5	163	0	8	0
F	60	0	0	1	51	0	8	0	2	53	0	1	0
Tot	240	0	2	4	187	1	46	0	7	216	0	9	0

Bambèye

H	351	0	1	7	281	1	61	0	4	319	0	12	0
F	120	0	0	6	96	4	14	0	0	112	0	3	0
Tot	471	0	1	13	377	5	75	0	4	431	0	15	0

Bangui

H	343	0	0	8	251	0	84	0	14	281	0	21	0
F	129	0	0	1	93	0	35	0	0	113	0	9	0
Tot	472	0	0	9	344	0	119	0	14	394	0	30	0

Birnin Konni

H	218	0	0	6	185	5	22	0	7	203	1	7	0
F	349	0	1	0	288	2	58	0	4	329	0	16	0
Tot	567	0	1	6	473	7	80	0	11	532	1	23	0

Bouza

H	415	0	1	4	361	0	49	0	11	328	0	72	0
F	138	0	0	2	118	0	18	0	3	108	0	24	0
Tot	553	0	1	6	479	0	67	0	14	436	0	96	0

IEFA Bouza

H	195	0	0	6	147	4	38	0	9	162	0	24	0
F	135	0	0	4	107	2	22	0	1	117	0	17	0
Tot	330	0	0	10	254	6	60	0	10	279	0	41	0

IEFA Konni

H	171	0	4	38	84	1	44	0	18	140	0	6	0
F	146	0	2	18	97	0	29	0	9	126	0	8	0
Tot	317	0	6	56	181	1	73	0	27	266	0	14	0

VI. PERSONNEL ENSEIGNANT

VI.3 REPARTITION DES ENSEIGNANTS CONTRACTUELS PAR QUALIFICATION

(PUBLIC+COMMUNAUTAIRE)

Sex	Total maîtres	Maîtres/diplôme académique élevé							Maîtres/Qualification				
		Licence et plus	Bac plus 2 ans	BAC ou BAC plus 1 an	BEPC et plus	CEPE	CFEEN	Indéterminé	Instituteur	Instituteur Adjoint	Moniteur	Autre diplôme Pédago	Indéterminé

IEFA Tahoua Commune

H	166	1	1	14	131	1	18	0	19	134	1	10	0
F	228	3	0	14	114	0	97	0	6	215	0	7	0
Tot	394	4	1	28	245	1	115	0	25	349	1	17	0

Illéla

H	478	0	2	5	376	5	90	0	11	428	0	39	0
F	208	0	0	2	133	2	71	0	3	191	0	14	0
Tot	686	0	2	7	509	7	161	0	14	619	0	53	0

Keita

H	419	0	4	6	351	0	58	0	12	348	0	32	0
F	167	0	2	1	141	0	23	0	0	144	1	3	0
Tot	586	0	6	7	492	0	81	0	12	492	1	35	0

Madaoua

H	309	0	0	6	272	0	31	0	3	279	0	27	0
F	283	0	0	4	248	8	23	0	1	273	0	9	0
Tot	592	0	0	10	520	8	54	0	4	552	0	36	0

Malbaza

H	228	0	0	3	118	1	106	0	4	165	0	27	0
F	171	0	0	8	103	0	60	0	5	132	0	14	0
Tot	399	0	0	11	221	1	166	0	9	297	0	41	0

Tahoua Commune

H	23	0	0	0	6	0	17	0	0	23	0	0	0
F	467	0	0	5	125	2	335	0	6	458	0	3	0
Tot	490	0	0	5	131	2	352	0	6	481	0	3	0

Tahoua Département

H	221	0	0	2	178	2	39	0	7	206	0	5	0
F	205	0	0	2	152	0	51	0	3	189	0	13	0
Tot	426	0	0	4	330	2	90	0	10	395	0	18	0

Tamaské

H	236	2	1	1	201	1	30	0	1	229	0	6	0
F	73	1	0	1	65	0	6	0	3	68	0	2	0
Tot	309	3	1	2	266	1	36	0	4	297	0	8	0

Tchintabaraden

H	289	0	0	12	207	4	66	0	12	237	0	30	0
F	138	0	0	1	83	3	51	0	10	104	1	15	0
Tot	427	0	0	13	290	7	117	0	22	341	1	45	0

Total DREN / Régi

H	4 745	3	16	131	3 700	27	868	0	151	4 055	2	401	0
F	3 185	4	5	70	2 149	24	933	0	60	2 869	2	185	0
Tot	7 930	7	21	201	5 849	51	1 801	0	211	6 924	4	586	0

TILLABERY

Ayorou

H	129	0	0	3	74	1	51	0	7	84	0	30	0
F	138	0	0	1	67	2	68	0	4	83	1	31	0
Tot	267	0	0	4	141	3	119	0	11	167	1	61	0

VI. PERSONNEL ENSEIGNANT

VI.3 REPARTITION DES ENSEIGNANTS CONTRACTUELS PAR QUALIFICATION

(PUBLIC+COMMUNAUTAIRE)

Sex	Total maîtres	Maîtres/diplôme académique élevé							Maîtres/Qualification				
		Licence et plus	Bac plus 2 ans	BAC ou BAC plus 1 an	BEPC et plus	CEPE	CFEEN	Indéterminé	Instituteur	Instituteur Adjoint	Moniteur	Autre diplôme Pédago	Indéterminé
Baileyara													
H	137	0	3	8	73	2	51	0	12	115	0	9	0
F	191	0	0	8	113	9	61	0	21	160	0	9	0
Tot	328	0	3	16	186	11	112	0	33	275	0	18	0
Banibangou													
H	275	0	0	8	152	1	114	0	12	159	1	79	0
F	128	0	5	3	88	1	31	0	5	56	0	49	0
Tot	403	0	5	11	240	2	145	0	17	215	1	128	0
Bankilaré													
H	323	0	0	11	199	6	107	0	23	181	1	97	0
F	198	0	0	4	131	3	60	0	9	101	0	73	0
Tot	521	0	0	15	330	9	167	0	32	282	1	170	0
Damana													
H	191	0	3	2	131	0	55	0	15	142	0	20	0
F	126	0	0	2	85	1	38	0	4	106	0	9	0
Tot	317	0	3	4	216	1	93	0	19	248	0	29	0
Filingué													
H	446	0	0	20	291	5	130	0	29	310	0	72	0
F	322	0	0	16	207	1	98	0	14	266	0	33	0
Tot	768	0	0	36	498	6	228	0	43	576	0	105	0
Gothèye													
H	268	0	0	17	168	3	80	0	28	215	0	25	0
F	291	1	0	7	168	6	109	0	13	260	1	17	0
Tot	559	1	0	24	336	9	189	0	41	475	1	42	0
Hamdallaye													
H	99	0	0	2	54	3	40	0	7	69	1	5	0
F	225	0	0	1	117	2	105	0	6	174	2	20	0
Tot	324	0	0	3	171	5	145	0	13	243	3	25	0
IEFA Filingué													
H	192	6	6	24	101	8	47	0	32	102	0	23	0
F	123	1	1	5	76	15	25	0	8	79	2	16	0
Tot	315	7	7	29	177	23	72	0	40	181	2	39	0
IEFA Kollo													
H	195	0	3	44	123	5	20	0	47	124	5	9	0
F	381	0	0	21	229	7	124	0	18	334	3	9	0
Tot	576	0	3	65	352	12	144	0	65	458	8	18	0
IEFA Téra													
H	169	0	1	26	101	5	36	0	12	82	4	62	0
F	107	0	0	1	66	1	39	0	2	77	1	20	0
Tot	276	0	1	27	167	6	75	0	14	159	5	82	0
IEFA Tillabéry													
H	164	0	0	15	117	1	31	0	18	144	0	0	0
F	165	0	11	4	102	0	48	0	5	153	2	2	0
Tot	329	0	11	19	219	1	79	0	23	297	2	2	0

VI. PERSONNEL ENSEIGNANT

VI.3 REPARTITION DES ENSEIGNANTS CONTRACTUELS PAR QUALIFICATION

(PUBLIC+COMMUNAUTAIRE)

Sex	Total maîtres	Maîtres/diplôme académique élevé							Maîtres/Qualification				
		Licence et plus	Bac plus 2 ans	BAC ou BAC plus 1 an	BEPC et plus	CEPE	CFEEN	Indéterminé	Instituteur	Instituteur Adjoint	Moniteur	Autre diplôme Pédago	Indéterminé
Karma													
H	103	1	0	7	34	5	56	0	9	93	0	0	0
F	274	0	0	2	115	9	148	0	7	261	0	5	0
Tot	377	1	0	9	149	14	204	0	16	354	0	5	0
Kollo													
H	178	0	0	6	99	9	64	0	13	152	0	13	0
F	626	0	0	7	356	43	220	0	22	586	2	16	0
Tot	804	0	0	13	455	52	284	0	35	738	2	29	0
Ouallam 1													
H	394	0	1	8	227	1	157	0	14	359	0	16	0
F	409	0	0	13	215	2	179	0	6	369	5	22	0
Tot	803	0	1	21	442	3	336	0	20	728	5	38	0
Say													
H	310	0	1	13	201	2	93	0	22	272	0	15	0
F	356	0	0	11	183	8	154	0	6	313	0	36	0
Tot	666	0	1	24	384	10	247	0	28	585	0	51	0
Téra													
H	342	0	0	9	281	1	51	0	25	302	0	15	0
F	353	0	0	2	238	0	113	0	13	313	4	23	0
Tot	695	0	0	11	519	1	164	0	38	615	4	38	0
Tillabéry Commune													
H	44	0	0	1	10	0	33	0	1	40	0	3	0
F	225	0	2	3	27	4	189	0	2	221	0	2	0
Tot	269	0	2	4	37	4	222	0	3	261	0	5	0
Tillabéry Département													
H	291	0	0	8	231	3	49	0	12	255	0	24	0
F	290	0	0	1	211	1	77	0	4	263	0	23	0
Tot	581	0	0	9	442	4	126	0	16	518	0	47	0
Torodi													
H	233	0	1	8	122	3	99	0	11	195	0	27	0
F	312	0	0	10	163	0	139	0	18	269	0	25	0
Tot	545	0	1	18	285	3	238	0	29	464	0	52	0
Total DREN / Régi													
H	4 483	7	19	240	2 789	64	1 364	0	349	3 395	12	544	0
F	5 240	2	19	122	2 957	115	2 025	0	187	4 444	23	440	0
Tot	9 723	9	38	362	5 746	179	3 389	0	536	7 839	35	984	0
ZINDER													
Belbédji													
H	333	0	0	5	217	3	108	0	5	328	0	0	0
F	87	0	0	0	57	0	30	0	0	87	0	0	0
Tot	420	0	0	5	274	3	138	0	5	415	0	0	0
Birnin Kazoé													
H	183	0	0	9	92	1	81	0	11	152	0	7	0
F	60	0	0	0	29	0	31	0	3	49	0	5	0
Tot	243	0	0	9	121	1	112	0	14	201	0	12	0

VI. PERSONNEL ENSEIGNANT

VI.3 REPARTITION DES ENSEIGNANTS CONTRACTUELS PAR QUALIFICATION

(PUBLIC+COMMUNAUTAIRE)

Sex	Total maîtres	Maîtres/diplôme académique élevé							Maîtres/Qualification				
		Licence et plus	Bac plus 2 ans	BAC ou BAC plus 1 an	BEPC et plus	CEPE	CFEEN	Indéterminé	Instituteur	Instituteur Adjoint	Moniteur	Autre diplôme Pédago	Indéterminé
Damagaram Takaya													
H	247	0	0	4	155	1	87	0	12	195	0	3	0
F	90	0	0	1	43	0	46	0	1	81	1	1	0
Tot	337	0	0	5	198	1	133	0	13	276	1	4	0
Dungass													
H	404	2	0	9	186	7	200	0	11	327	1	56	0
F	151	0	0	1	64	6	80	0	2	121	0	27	0
Tot	555	2	0	10	250	13	280	0	13	448	1	83	0
Gouré													
H	254	0	0	2	109	1	142	0	11	213	0	11	0
F	222	0	0	0	74	1	147	0	4	207	1	5	0
Tot	476	0	0	2	183	2	289	0	15	420	1	16	0
Guidimouni													
H	152	0	0	0	90	0	62	0	0	144	0	6	0
F	98	0	0	1	63	0	34	0	1	94	0	1	0
Tot	250	0	0	1	153	0	96	0	1	238	0	7	0
IEFA Gouré													
H	121	0	1	8	74	0	38	0	9	82	0	24	0
F	128	0	0	1	73	0	54	0	0	107	3	12	0
Tot	249	0	1	9	147	0	92	0	9	189	3	36	0
IEFA Magaria													
H	166	0	0	3	80	0	83	0	12	144	0	10	0
F	178	0	0	0	87	0	91	0	1	171	0	6	0
Tot	344	0	0	3	167	0	174	0	13	315	0	16	0
IEFA Mirriah													
H	118	0	0	5	74	0	39	0	10	78	0	13	0
F	184	0	0	5	98	0	81	0	10	137	0	7	0
Tot	302	0	0	10	172	0	120	0	20	215	0	20	0
IEFA Tanout													
H	66	0	0	1	34	0	31	0	2	49	0	13	0
F	50	0	0	0	34	0	16	0	1	35	0	9	0
Tot	116	0	0	1	68	0	47	0	3	84	0	22	0
IEFA Zinder													
H	30	0	0	1	14	0	15	0	1	14	2	11	0
F	234	0	0	3	94	15	122	0	10	167	0	44	0
Tot	264	0	0	4	108	15	137	0	11	181	2	55	0
Kantché													
H	174	0	0	2	92	2	78	0	8	155	0	9	0
F	119	0	0	0	61	1	57	0	2	113	0	4	0
Tot	293	0	0	2	153	3	135	0	10	268	0	13	0
Magaria													
H	232	0	1	3	112	0	116	0	9	183	1	35	0
F	304	0	0	0	126	5	173	0	8	272	0	23	0
Tot	536	0	1	3	238	5	289	0	17	455	1	58	0

VI. PERSONNEL ENSEIGNANT

VI.3 REPARTITION DES ENSEIGNANTS CONTRACTUELS PAR QUALIFICATION

(PUBLIC+COMMUNAUTAIRE)

Sex	Total maîtres	Maîtres/diplôme académique élevé							Maîtres/Qualification				
		Licence et plus	Bac plus 2 ans	BAC ou BAC plus 1 an	BEPC et plus	CEPE	CFEEN	Indéterminé	Instituteur	Instituteur Adjoint	Moniteur	Autre diplôme Pédago	Indéterminé
Matamèye													
H	236	0	0	5	137	0	94	0	7	220	0	9	0
F	199	0	0	2	112	0	85	0	4	194	0	1	0
Tot	435	0	0	7	249	0	179	0	11	414	0	10	0
Mirriah													
H	361	0	0	7	118	20	216	0	22	231	0	99	0
F	404	0	0	0	114	14	276	0	11	290	1	96	0
Tot	765	0	0	7	232	34	492	0	33	521	1	195	0
Sassoumbroum													
H	180	0	0	7	90	1	82	0	8	165	0	2	0
F	87	0	0	0	56	1	30	0	0	87	0	0	0
Tot	267	0	0	7	146	2	112	0	8	252	0	2	0
Takiéta													
H	263	0	0	4	222	2	35	0	1	256	0	6	0
F	234	0	0	2	153	1	78	0	0	230	0	4	0
Tot	497	0	0	6	375	3	113	0	1	486	0	10	0
Tanout													
H	347	0	0	2	261	1	83	0	11	327	1	8	0
F	233	0	0	0	153	1	79	0	5	224	0	4	0
Tot	580	0	0	2	414	2	162	0	16	551	1	12	0
Tesker													
H	197	1	0	1	153	4	38	0	4	129	0	64	0
F	14	0	0	0	13	0	1	0	0	12	0	2	0
Tot	211	1	0	1	166	4	39	0	4	141	0	66	0
Zinder Commune 1													
H	45	0	0	2	23	1	19	0	8	35	0	1	0
F	335	0	0	4	137	23	171	0	18	305	1	8	0
Tot	380	0	0	6	160	24	190	0	26	340	1	9	0
Zinder Commune 2													
H	35	0	0	3	7	2	23	0	6	27	1	0	0
F	333	0	1	13	70	1	248	0	11	314	0	4	0
Tot	368	0	1	16	77	3	271	0	17	341	1	4	0
Total DREN / Régi													
H	4 144	3	2	83	2 340	46	1 670	0	168	3 454	6	387	0
F	3 744	0	1	33	1 711	69	1 930	0	92	3 297	7	263	0
Tot	7 888	3	3	116	4 051	115	3 600	0	260	6 751	13	650	0

VI. PERSONNEL ENSEIGNANT

VI.3 REPARTITION DES ENSEIGNANTS CONTRACTUELS PAR QUALIFICATION

(PUBLIC+COMMUNAUTAIRE)

Sex	Total maîtres	Maîtres/diplôme académique élevé						Maîtres/Qualification				
		Licence et plus	Bac plus 2 ans	BAC ou BAC plus 1 an	BEPC et plus	CEPE	CFEEN	Indétermi né	Instituteur	Instituteur Adjoint	Moniteur	Autre diplôme Pédago

Total National

Sex	Total maîtres	Maîtres/diplôme académique élevé						Maîtres/Qualification					
		Licence et plus	Bac plus 2 ans	BAC ou BAC plus 1 an	BEPC et plus	CEPE	CFEEN	Indétermi né	Instituteur	Instituteur Adjoint	Moniteur	Autre diplôme Pédago	Indétermi né
H	23 474	17	65	796	14 910	248	7 438	0	1 206	19 649	47	1 953	0
F	22 933	9	36	501	12 018	275	10 094	0	784	20 345	68	1 295	0
Tota	46 407	26	101	1 297	26 928	523	17 532	0	1 990	39 994	115	3 248	0

VII. EFFECTIFS DES ELEVES

VII.1 REPARTITION DES NOUVEAUX ADMIS AU CI PAR AGE ET SEXE

VII.1.1 URBAIN + RURAL

	< 6 ans	6 ans	7 ans	8 ans	9 ans	Total
--	---------	-------	-------	-------	-------	-------

AGADEZ

Agadez Commune

Garçons	17	622	1 079	100	22	1 840
Filles	41	762	903	95	16	1 817
Total	58	1 384	1 982	195	38	3 657

Arlit

Garçons	61	640	1 253	121	15	2 090
Filles	51	617	961	81	6	1 716
Total	112	1 257	2 214	202	21	3 806

Bilma

Garçons	5	186	193	11	0	395
Filles	5	189	161	9	0	364
Total	10	375	354	20	0	759

IEFA Agadez

Garçons	53	256	893	180	7	1 389
Filles	57	218	734	161	8	1 178
Total	110	474	1 627	341	15	2 567

Tchirozérine

Garçons	70	253	2 593	159	70	3 145
Filles	63	210	2 179	93	31	2 576
Total	133	463	4 772	252	101	5 721

Total AGADEZ

	< 6 ans	6 ans	7 ans	8 ans	9 ans	Total
Garçons	206	1 957	6 011	571	114	8 859
Filles	217	1 996	4 938	439	61	7 651
Total	423	3 953	10 949	1 010	175	16 510

DIFFA

Diffa Commune

Garçons	21	219	337	31	3	611
Filles	22	228	304	32	2	588
Total	43	447	641	63	5	1 199

Diffa Département

Garçons	21	141	898	7	3	1 070
Filles	8	136	968	4	2	1 118
Total	29	277	1 866	11	5	2 188

Goudoumaria

Garçons	50	237	484	40	5	816
Filles	45	215	465	40	1	766
Total	95	452	949	80	6	1 582

IEFA Diffa

Garçons	38	284	1 390	97	7	1 816
Filles	32	336	1 280	85	5	1 738
Total	70	620	2 670	182	12	3 554

Mainé Soroa

Garçons	58	265	804	19	0	1 146
Filles	52	252	942	17	0	1 263
Total	110	517	1 746	36	0	2 409

N'Gourti

Garçons	30	188	668	29	6	921
Filles	22	108	493	25	4	652
Total	52	296	1 161	54	10	1 573

VII. EFFECTIFS DES ELEVES

VII.1 REPARTITION DES NOUVEAUX ADMIS AU CI PAR AGE ET SEXE

VII.1.1 URBAIN + RURAL

	< 6 ans	6 ans	7 ans	8 ans	9 ans	Total
N'Guigmi						
Garçons	27	160	431	71	10	699
Filles	34	180	321	58	2	595
Total	61	340	752	129	12	1 294

Total DIFFA

	< 6 ans	6 ans	7 ans	8 ans	9 ans	Total
Garçons	245	1 494	5 012	294	34	7 079
Filles	215	1 455	4 773	261	16	6 720
Total	460	2 949	9 785	555	50	13 799

DOSSO

Boboye						
Garçons	41	472	1 821	171	0	2 505
Filles	33	450	1 644	144	3	2 274
Total	74	922	3 465	315	3	4 779

Djoundjou						
Garçons	0	278	2 030	69	17	2 394
Filles	0	237	1 763	48	10	2 058
Total	0	515	3 793	117	27	4 452

Dogon Kiria						
Garçons	71	275	1 431	119	1	1 897
Filles	35	193	985	50	0	1 263
Total	106	468	2 416	169	1	3 160

Dosso Commune						
Garçons	27	537	1 022	49	5	1 640
Filles	26	466	952	41	1	1 486
Total	53	1 003	1 974	90	6	3 126

Dosso Département						
Garçons	31	382	2 518	252	14	3 197
Filles	27	384	2 192	184	7	2 794
Total	58	766	4 710	436	21	5 991

Doutchi						
Garçons	38	842	3 641	214	26	4 761
Filles	46	806	3 168	183	19	4 222
Total	84	1 648	6 809	397	45	8 983

Falmey						
Garçons	12	396	1 455	164	13	2 040
Filles	17	321	1 027	119	11	1 495
Total	29	717	2 482	283	24	3 535

Falwel						
Garçons	1	156	854	6	0	1 017
Filles	1	125	739	0	0	865
Total	2	281	1 593	6	0	1 882

Gaya						
Garçons	54	640	3 581	231	7	4 513
Filles	62	639	2 597	176	12	3 486
Total	116	1 279	6 178	407	19	7 999

IEFA Boboye						
Garçons	65	177	1 105	91	14	1 452
Filles	57	213	912	78	12	1 272
Total	122	390	2 017	169	26	2 724

VII. EFFECTIFS DES ELEVES

VII.1 REPARTITION DES NOUVEAUX ADMIS AU CI PAR AGE ET SEXE

VII.1.1 URBAIN + RURAL

	< 6 ans	6 ans	7 ans	8 ans	9 ans	Total
IEFA Dosso						
Garçons	42	102	768	71	21	1 004
Filles	32	113	771	73	16	1 005
Total	74	215	1 539	144	37	2 009
IEFA Doutchi						
Garçons	43	222	813	52	18	1 148
Filles	41	190	754	32	13	1 030
Total	84	412	1 567	84	31	2 178
Loga						
Garçons	18	282	1 758	88	11	2 157
Filles	19	239	1 451	52	8	1 769
Total	37	521	3 209	140	19	3 926
Mokko						
Garçons	46	439	2 708	330	60	3 583
Filles	49	396	2 122	247	58	2 872
Total	95	835	4 830	577	118	6 455
Tibiri Doutchi						
Garçons	31	737	3 788	353	158	5 067
Filles	51	708	3 369	253	140	4 521
Total	82	1 445	7 157	606	298	9 588

Total DOSSO

	< 6 ans	6 ans	7 ans	8 ans	9 ans	Total
Garçons	520	5 937	29 293	2 260	365	38 375
Filles	496	5 480	24 446	1 680	310	32 412
Total	1 016	11 417	53 739	3 940	675	70 787

MARADI

Aquié						
Garçons	73	694	3 357	107	5	4 236
Filles	65	631	2 926	89	1	3 712
Total	138	1 325	6 283	196	6	7 948
Dakoro						
Garçons	47	646	4 038	286	21	5 038
Filles	47	548	2 869	196	8	3 668
Total	94	1 194	6 907	482	29	8 706
Dan Issa						
Garçons	16	434	2 424	99	2	2 975
Filles	20	438	1 553	49	1	2 061
Total	36	872	3 977	148	3	5 036
Gazaoua						
Garçons	23	309	2 095	146	34	2 607
Filles	18	238	1 406	83	11	1 756
Total	41	547	3 501	229	45	4 363
Guidan Roumdji						
Garçons	45	685	4 413	146	0	5 289
Filles	23	561	3 487	126	3	4 200
Total	68	1 246	7 900	272	3	9 489
IEFA Maradi						
Garçons	96	536	1 984	286	29	2 931
Filles	80	553	1 951	375	48	3 007
Total	176	1 089	3 935	661	77	5 938

VII. EFFECTIFS DES ELEVES

VII.1 REPARTITION DES NOUVEAUX ADMIS AU CI PAR AGE ET SEXE

VII.1.1 URBAIN + RURAL

	< 6 ans	6 ans	7 ans	8 ans	9 ans	Total
IEFA Tessaoua						
Garçons	19	317	1 365	45	2	1 748
Filles	18	294	1 408	21	7	1 748
Total	37	611	2 773	66	9	3 496
Kanen Bakaché						
Garçons	29	428	2 550	160	9	3 176
Filles	32	306	1 616	82	7	2 043
Total	61	734	4 166	242	16	5 219
Kornaka						
Garçons	120	696	4 865	282	45	6 008
Filles	66	444	3 006	111	5	3 632
Total	186	1 140	7 871	393	50	9 640
Madarounfa						
Garçons	70	870	3 090	159	11	4 200
Filles	68	679	1 994	114	11	2 866
Total	138	1 549	5 084	273	22	7 066
Maradi Commune 1						
Garçons	53	700	1 297	482	84	2 616
Filles	33	756	1 254	466	72	2 581
Total	86	1 456	2 551	948	156	5 197
Maradi Commune 2						
Garçons	49	496	786	126	22	1 479
Filles	40	448	739	140	19	1 386
Total	89	944	1 525	266	41	2 865
Mayahi						
Garçons	47	538	4 004	234	41	4 864
Filles	48	425	3 023	157	22	3 675
Total	95	963	7 027	391	63	8 539
Ourafane						
Garçons	15	232	1 709	60	37	2 053
Filles	5	169	1 037	39	11	1 261
Total	20	401	2 746	99	48	3 314
Tessaoua						
Garçons	63	899	3 729	221	16	4 928
Filles	74	789	2 950	163	15	3 991
Total	137	1 688	6 679	384	31	8 919
Tibiri Gobir						
Garçons	5	414	3 805	286	4	4 514
Filles	6	314	2 890	233	8	3 451
Total	11	728	6 695	519	12	7 965
Total MARADI						
	< 6 ans	6 ans	7 ans	8 ans	9 ans	Total
Garçons	770	8 894	45 511	3 125	362	58 662
Filles	643	7 593	34 109	2 444	249	45 038
Total	1 413	16 487	79 620	5 569	611	103 700
NIAMEY						
Niamey FA 1						
Garçons	195	644	1 017	193	24	2 073
Filles	167	627	1 010	232	41	2 077
Total	362	1 271	2 027	425	65	4 150

VII. EFFECTIFS DES ELEVES

VII.1 REPARTITION DES NOUVEAUX ADMIS AU CI PAR AGE ET SEXE

VII.1.1 URBAIN + RURAL

	< 6 ans	6 ans	7 ans	8 ans	9 ans	Total
Niamey FA 2						
Garçons	46	484	686	74	18	1 308
Filles	53	476	646	53	6	1 234
Total	99	960	1 332	127	24	2 542
Niamey FA 3						
Garçons	21	240	286	47	5	599
Filles	12	183	223	28	1	447
Total	33	423	509	75	6	1 046
Niamey I						
Garçons	136	1 409	1 167	348	67	3 127
Filles	141	1 380	1 191	346	77	3 135
Total	277	2 789	2 358	694	144	6 262
Niamey II						
Garçons	65	1 347	1 770	326	104	3 612
Filles	22	1 260	1 810	282	151	3 525
Total	87	2 607	3 580	608	255	7 137
Niamey III						
Garçons	242	1 272	928	269	62	2 773
Filles	273	1 352	914	265	57	2 861
Total	515	2 624	1 842	534	119	5 634
Niamey IV						
Garçons	84	1 739	1 991	284	30	4 128
Filles	95	1 730	2 114	348	39	4 326
Total	179	3 469	4 105	632	69	8 454
Niamey V						
Garçons	43	506	1 029	236	32	1 846
Filles	40	543	1 050	233	14	1 880
Total	83	1 049	2 079	469	46	3 726

Total NIAMEY

	< 6 ans	6 ans	7 ans	8 ans	9 ans	Total
Garçons	832	7 641	8 874	1 777	342	19 466
Filles	803	7 551	8 958	1 787	386	19 485
Total	1 635	15 192	17 832	3 564	728	38 951

TAHOUA

Abalak						
Garçons	29	275	1 756	140	19	2 219
Filles	19	197	1 284	63	4	1 567
Total	48	472	3 040	203	23	3 786
Allakaye						
Garçons	109	345	1 385	76	7	1 922
Filles	69	214	869	54	1	1 207
Total	178	559	2 254	130	8	3 129
Baqaroua						
Garçons	9	208	1 264	262	13	1 756
Filles	12	139	824	158	7	1 140
Total	21	347	2 088	420	20	2 896
Bambèye						
Garçons	64	547	2 696	114	5	3 426
Filles	49	361	1 591	82	1	2 084
Total	113	908	4 287	196	6	5 510

VII. EFFECTIFS DES ELEVES

VII.1 REPARTITION DES NOUVEAUX ADMIS AU CI PAR AGE ET SEXE

VII.1.1 URBAIN + RURAL

	< 6 ans	6 ans	7 ans	8 ans	9 ans	Total
Bangui						
Garçons	71	694	2 936	73	2	3 776
Filles	75	287	1 718	43	1	2 124
Total	146	981	4 654	116	3	5 900
Birnin Konni						
Garçons	5	558	3 359	178	9	4 109
Filles	8	525	2 152	115	7	2 807
Total	13	1 083	5 511	293	16	6 916
Bouza						
Garçons	53	672	3 072	329	47	4 173
Filles	24	373	1 699	136	6	2 238
Total	77	1 045	4 771	465	53	6 411
IEFA Bouza						
Garçons	193	416	1 385	114	17	2 125
Filles	196	431	1 374	133	43	2 177
Total	389	847	2 759	247	60	4 302
IEFA Konni						
Garçons	30	295	1 162	37	13	1 537
Filles	29	318	965	15	1	1 328
Total	59	613	2 127	52	14	2 865
IEFA Tahoua Commun						
Garçons	65	329	1 184	103	22	1 703
Filles	61	311	1 127	131	21	1 651
Total	126	640	2 311	234	43	3 354
Illéla						
Garçons	134	1 066	3 992	251	19	5 462
Filles	108	726	2 870	163	21	3 888
Total	242	1 792	6 862	414	40	9 350
Keita						
Garçons	42	597	2 862	157	22	3 680
Filles	24	414	1 932	85	10	2 465
Total	66	1 011	4 794	242	32	6 145
Madaoua						
Garçons	52	408	3 113	196	6	3 775
Filles	54	432	2 264	76	17	2 843
Total	106	840	5 377	272	23	6 618
Malbaza						
Garçons	43	495	2 440	156	30	3 164
Filles	27	292	1 353	101	33	1 806
Total	70	787	3 793	257	63	4 970
Tahoua Commune						
Garçons	46	787	993	242	20	2 088
Filles	43	764	921	210	21	1 959
Total	89	1 551	1 914	452	41	4 047
Tahoua Département						
Garçons	39	758	1 817	214	9	2 837
Filles	33	605	1 312	132	7	2 089
Total	72	1 363	3 129	346	16	4 926
Tamaské						
Garçons	34	210	1 560	100	24	1 928
Filles	19	167	1 114	88	24	1 412
Total	53	377	2 674	188	48	3 340

VII. EFFECTIFS DES ELEVES

VII.1 REPARTITION DES NOUVEAUX ADMIS AU CI PAR AGE ET SEXE

VII.1.1 URBAIN + RURAL

	< 6 ans	6 ans	7 ans	8 ans	9 ans	Total
Tchintabaraden						
Garçons	93	611	1 476	224	90	2 494
Filles	78	432	1 023	184	84	1 801
Total	171	1 043	2 499	408	174	4 295

Total TAHOUA

	< 6 ans	6 ans	7 ans	8 ans	9 ans	Total
Garçons	1 111	9 271	38 452	2 966	374	52 174
Filles	928	6 988	26 392	1 969	309	36 586
Total	2 039	16 259	64 844	4 935	683	88 760

TILLABERY

Ayorou						
Garçons	18	192	826	42	2	1 080
Filles	25	180	683	37	3	928
Total	43	372	1 509	79	5	2 008

Balleyara						
Garçons	28	318	1 514	218	1	2 079
Filles	29	270	1 282	174	0	1 755
Total	57	588	2 796	392	1	3 834

Banibangou						
Garçons	56	141	2 260	134	13	2 604
Filles	41	155	2 157	100	17	2 470
Total	97	296	4 417	234	30	5 074

Bankilaré						
Garçons	19	392	1 840	145	16	2 412
Filles	28	337	1 491	69	0	1 925
Total	47	729	3 331	214	16	4 337

Damana						
Garçons	4	269	2 291	159	38	2 761
Filles	7	258	1 770	112	28	2 175
Total	11	527	4 061	271	66	4 936

Filingué						
Garçons	48	699	3 782	510	116	5 155
Filles	32	633	3 358	414	53	4 490
Total	80	1 332	7 140	924	169	9 645

Gothève						
Garçons	31	413	2 202	247	15	2 908
Filles	24	353	1 985	175	7	2 544
Total	55	766	4 187	422	22	5 452

Hamdallaye						
Garçons	34	101	1 124	186	22	1 467
Filles	20	100	1 078	188	13	1 399
Total	54	201	2 202	374	35	2 866

IEFA Filingué						
Garçons	32	214	1 089	153	31	1 519
Filles	22	198	891	89	16	1 216
Total	54	412	1 980	242	47	2 735

IEFA Kollo						
Garçons	34	318	1 662	184	63	2 261
Filles	71	286	1 459	170	30	2 016
Total	105	604	3 121	354	93	4 277

VII. EFFECTIFS DES ELEVES

VII.1 REPARTITION DES NOUVEAUX ADMIS AU CI PAR AGE ET SEXE

VII.1.1 URBAIN + RURAL

	< 6 ans	6 ans	7 ans	8 ans	9 ans	Total
IEFA Téra						
Garçons	27	193	889	78	26	1 213
Filles	42	151	797	59	21	1 070
Total	69	344	1 686	137	47	2 283
IEFA Tillabéry						
Garçons	51	425	863	79	23	1 441
Filles	53	419	773	63	13	1 321
Total	104	844	1 636	142	36	2 762
Karma						
Garçons	23	285	1 163	174	25	1 670
Filles	23	241	1 068	124	20	1 476
Total	46	526	2 231	298	45	3 146
Kollo						
Garçons	75	575	2 062	136	35	2 883
Filles	50	539	1 936	166	35	2 726
Total	125	1 114	3 998	302	70	5 609
Ouallam 1						
Garçons	106	527	3 474	272	10	4 389
Filles	126	535	3 536	228	33	4 458
Total	232	1 062	7 010	500	43	8 847
Say						
Garçons	56	416	1 907	205	2	2 586
Filles	48	453	1 714	215	1	2 431
Total	104	869	3 621	420	3	5 017
Téra						
Garçons	9	213	2 142	70	22	2 456
Filles	15	214	2 144	101	23	2 497
Total	24	427	4 286	171	45	4 953
Tillabéry Commune						
Garçons	2	150	444	49	0	645
Filles	10	169	431	47	0	657
Total	12	319	875	96	0	1 302
Tillabéry Département						
Garçons	45	317	1 449	86	3	1 900
Filles	45	303	1 507	44	2	1 901
Total	90	620	2 956	130	5	3 801
Torodi						
Garçons	32	447	2 042	79	9	2 609
Filles	23	511	1 926	69	9	2 538
Total	55	958	3 968	148	18	5 147
Total TILLABERY						
	< 6 ans	6 ans	7 ans	8 ans	9 ans	Total
Garçons	730	6 605	35 025	3 206	472	46 038
Filles	734	6 305	31 986	2 644	324	41 993
Total	1 464	12 910	67 011	5 850	796	88 031
ZINDER						
Belbédji						
Garçons	72	577	1 808	275	5	2 737
Filles	59	513	1 329	124	1	2 026
Total	131	1 090	3 137	399	6	4 763

VII. EFFECTIFS DES ELEVES

VII.1 REPARTITION DES NOUVEAUX ADMIS AU CI PAR AGE ET SEXE

VII.1.1 URBAIN + RURAL

	< 6 ans	6 ans	7 ans	8 ans	9 ans	Total
Birnin Kazoé						
Garçons	87	375	824	3	0	1 289
Filles	70	419	825	15	0	1 329
Total	157	794	1 649	18	0	2 618
Damaqaram Takaya						
Garçons	84	556	1 375	74	0	2 089
Filles	73	510	1 172	28	0	1 783
Total	157	1 066	2 547	102	0	3 872
Dungass						
Garçons	50	702	2 718	119	0	3 589
Filles	48	671	2 309	73	0	3 101
Total	98	1 373	5 027	192	0	6 690
Gouré						
Garçons	66	422	1 090	82	1	1 661
Filles	59	421	1 040	102	0	1 622
Total	125	843	2 130	184	1	3 283
Guidimouni						
Garçons	31	251	761	38	3	1 084
Filles	21	249	691	39	5	1 005
Total	52	500	1 452	77	8	2 089
IEFA Gouré						
Garçons	22	53	506	46	0	627
Filles	20	69	538	38	0	665
Total	42	122	1 044	84	0	1 292
IEFA Maqaria						
Garçons	102	453	789	73	3	1 420
Filles	111	512	883	110	1	1 617
Total	213	965	1 672	183	4	3 037
IEFA Mirriah						
Garçons	53	189	545	40	0	827
Filles	71	239	476	48	0	834
Total	124	428	1 021	88	0	1 661
IEFA Tanout						
Garçons	27	94	295	19	1	436
Filles	28	111	296	21	0	456
Total	55	205	591	40	1	892
IEFA Zinder						
Garçons	53	312	507	70	8	950
Filles	53	318	565	75	8	1 019
Total	106	630	1 072	145	16	1 969
Kantché						
Garçons	46	297	1 771	108	14	2 236
Filles	33	225	1 105	58	5	1 426
Total	79	522	2 876	166	19	3 662
Maqaria						
Garçons	45	674	1 680	77	0	2 476
Filles	39	584	1 405	44	0	2 072
Total	84	1 258	3 085	121	0	4 548
Matamèye						
Garçons	61	467	1 622	74	17	2 241
Filles	47	440	1 387	60	9	1 943
Total	108	907	3 009	134	26	4 184

VII. EFFECTIFS DES ELEVES

VII.1 REPARTITION DES NOUVEAUX ADMIS AU CI PAR AGE ET SEXE

VII.1.1 URBAIN + RURAL

	< 6 ans	6 ans	7 ans	8 ans	9 ans	Total
Mirriah						
Garçons	112	918	2 410	95	11	3 546
Filles	94	934	2 201	56	1	3 286
Total	206	1 852	4 611	151	12	6 832
Sassoubroum						
Garçons	80	544	1 223	60	1	1 908
Filles	85	471	925	58	3	1 542
Total	165	1 015	2 148	118	4	3 450
Takiéta						
Garçons	92	805	1 941	84	10	2 932
Filles	92	657	1 620	59	7	2 435
Total	184	1 462	3 561	143	17	5 367
Tanout						
Garçons	67	642	2 685	160	13	3 567
Filles	67	642	2 521	159	17	3 406
Total	134	1 284	5 206	319	30	6 973
Tesker						
Garçons	3	19	570	2	0	594
Filles	4	12	469	4	0	489
Total	7	31	1 039	6	0	1 083
Zinder Commune 1						
Garçons	96	672	1 037	32	1	1 838
Filles	96	648	945	41	1	1 731
Total	192	1 320	1 982	73	2	3 569
Zinder Commune 2						
Garçons	66	1 112	1 500	66	0	2 744
Filles	49	1 068	1 363	71	1	2 552
Total	115	2 180	2 863	137	1	5 296

Total ZINDER

	< 6 ans	6 ans	7 ans	8 ans	9 ans	Total
Garçons	1 315	10 134	27 657	1 597	88	40 791
Filles	1 219	9 713	24 065	1 283	59	36 339
Total	2 534	19 847	51 722	2 880	147	77 130

Total Nationa

	< 6 ans	6 ans	7 ans	8 ans	9 ans	Total
Garçons	5 729	51 933	195 835	15 796	2 151	271 444
Filles	5 255	47 081	159 667	12 507	1 714	226 224
Total	10 984	99 014	355 502	28 303	3 865	497 668

VII. EFFECTIFS DES ELEVES

VII.1 REPARTITION DES NOUVEAUX ADMIS AU CI PAR AGE ET SEXE

VII.1.2 RURAL

	< 6 ans	6 ans	7 ans	8 ans	9 ans	Total
--	---------	-------	-------	-------	-------	-------

AGADEZ

Arlit

Garçons	19	63	606	70	7	765
Filles	15	59	347	25	2	448
Total	34	122	953	95	9	1 213

Bilma

Garçons	0	156	139	9	0	304
Filles	0	146	133	9	0	288
Total	0	302	272	18	0	592

IEFA Agadez

Garçons	32	78	375	59	2	546
Filles	23	69	290	21	4	407
Total	55	147	665	80	6	953

Tchirozérine

Garçons	40	240	2 231	137	61	2 709
Filles	23	200	1 834	79	29	2 165
Total	63	440	4 065	216	90	4 874

Total AGADEZ

	< 6 ans	6 ans	7 ans	8 ans	9 ans	Total
Garçons	91	537	3 351	275	70	4 324
Filles	61	474	2 604	134	35	3 308
Total	152	1 011	5 955	409	105	7 632

DIFFA

Diffa Département

Garçons	21	141	898	7	3	1 070
Filles	8	136	968	4	2	1 118
Total	29	277	1 866	11	5	2 188

Goudoumaria

Garçons	50	237	484	40	5	816
Filles	45	215	465	40	1	766
Total	95	452	949	80	6	1 582

IEFA Diffa

Garçons	33	225	950	36	1	1 245
Filles	29	273	780	25	1	1 108
Total	62	498	1 730	61	2	2 353

Mainé Soroa

Garçons	51	218	754	18	0	1 041
Filles	46	213	870	17	0	1 146
Total	97	431	1 624	35	0	2 187

N'Gourti

Garçons	30	188	668	29	6	921
Filles	22	108	493	25	4	652
Total	52	296	1 161	54	10	1 573

N'Guigmi

Garçons	19	78	301	44	10	452
Filles	29	94	229	26	2	380
Total	48	172	530	70	12	832

VII. EFFECTIFS DES ELEVES

VII.1 REPARTITION DES NOUVEAUX ADMIS AU CI PAR AGE ET SEXE

VII.1.2 RURAL

	< 6 ans	6 ans	7 ans	8 ans	9 ans	Total
Total DIFFA						
	< 6 ans	6 ans	7 ans	8 ans	9 ans	Total
Garçons	204	1 087	4 055	174	25	5 545
Filles	179	1 039	3 805	137	10	5 170
Total	383	2 126	7 860	311	35	10 715

DOSSO

Boboye

Garçons	39	412	1 305	160	0	1 916
Filles	32	390	1 171	139	3	1 735
Total	71	802	2 476	299	3	3 651

Dioundjou

Garçons	0	278	2 030	69	17	2 394
Filles	0	237	1 763	48	10	2 058
Total	0	515	3 793	117	27	4 452

Dogon Kiria

Garçons	71	275	1 431	119	1	1 897
Filles	35	193	985	50	0	1 263
Total	106	468	2 416	169	1	3 160

Dosso Département

Garçons	31	382	2 518	252	14	3 197
Filles	27	384	2 192	184	7	2 794
Total	58	766	4 710	436	21	5 991

Doutchi

Garçons	14	628	3 231	193	26	4 092
Filles	16	608	2 776	166	19	3 585
Total	30	1 236	6 007	359	45	7 677

Falmey

Garçons	12	396	1 455	164	13	2 040
Filles	17	321	1 027	119	11	1 495
Total	29	717	2 482	283	24	3 535

Falwel

Garçons	1	156	854	6	0	1 017
Filles	1	125	739	0	0	865
Total	2	281	1 593	6	0	1 882

Gaya

Garçons	28	443	3 087	159	5	3 722
Filles	34	392	2 158	132	7	2 723
Total	62	835	5 245	291	12	6 445

IEFA Boboye

Garçons	65	158	1 033	86	14	1 356
Filles	57	179	851	68	12	1 167
Total	122	337	1 884	154	26	2 523

IEFA Dosso

Garçons	42	45	630	44	10	771
Filles	32	58	643	53	15	801
Total	74	103	1 273	97	25	1 572

IEFA Doutchi

Garçons	40	196	686	52	18	992
Filles	36	162	633	32	13	876
Total	76	358	1 319	84	31	1 868

VII. EFFECTIFS DES ELEVES

VII.1 REPARTITION DES NOUVEAUX ADMIS AU CI PAR AGE ET SEXE

VII.1.2 RURAL

	< 6 ans	6 ans	7 ans	8 ans	9 ans	Total
Loga						
Garçons	0	77	814	22	2	915
Filles	0	67	794	16	1	878
Total	0	144	1 608	38	3	1 793
Mokko						
Garçons	46	439	2 708	330	60	3 583
Filles	49	396	2 122	247	58	2 872
Total	95	835	4 830	577	118	6 455
Tibiri Doutchi						
Garçons	31	737	3 788	353	158	5 067
Filles	51	708	3 369	253	140	4 521
Total	82	1 445	7 157	606	298	9 588

Total DOSSO

	< 6 ans	6 ans	7 ans	8 ans	9 ans	Total
Garçons	420	4 622	25 570	2 009	338	32 959
Filles	387	4 220	21 223	1 507	296	27 633
Total	807	8 842	46 793	3 516	634	60 592

MARADI

Aquié						
Garçons	69	619	3 056	104	5	3 853
Filles	61	564	2 651	87	1	3 364
Total	130	1 183	5 707	191	6	7 217
Dakoro						
Garçons	41	614	3 756	251	21	4 683
Filles	44	510	2 625	158	7	3 344
Total	85	1 124	6 381	409	28	8 027
Dan Issa						
Garçons	16	434	2 424	99	2	2 975
Filles	20	438	1 553	49	1	2 061
Total	36	872	3 977	148	3	5 036
Gazaoua						
Garçons	23	309	2 095	146	34	2 607
Filles	18	238	1 406	83	11	1 756
Total	41	547	3 501	229	45	4 363
Guidan Roumdji						
Garçons	37	581	3 912	133	0	4 663
Filles	20	480	3 102	115	1	3 718
Total	57	1 061	7 014	248	1	8 381
IEFA Maradi						
Garçons	39	174	1 095	109	11	1 428
Filles	32	151	1 083	163	15	1 444
Total	71	325	2 178	272	26	2 872
IEFA Tessaoua						
Garçons	19	256	1 189	30	2	1 496
Filles	18	220	1 188	13	7	1 446
Total	37	476	2 377	43	9	2 942
Kanen Bakaché						
Garçons	29	428	2 550	160	9	3 176
Filles	32	306	1 616	82	7	2 043
Total	61	734	4 166	242	16	5 219

VII. EFFECTIFS DES ELEVES

VII.1 REPARTITION DES NOUVEAUX ADMIS AU CI PAR AGE ET SEXE

VII.1.2 RURAL

	< 6 ans	6 ans	7 ans	8 ans	9 ans	Total
Kornaka						
Garçons	120	696	4 865	282	45	6 008
Filles	66	444	3 006	111	5	3 632
Total	186	1 140	7 871	393	50	9 640
Madarounfa						
Garçons	66	811	2 985	147	2	4 011
Filles	65	645	1 920	99	0	2 729
Total	131	1 456	4 905	246	2	6 740
Mayahi						
Garçons	45	473	3 836	219	41	4 614
Filles	46	362	2 881	147	22	3 458
Total	91	835	6 717	366	63	8 072
Ourafane						
Garçons	15	232	1 709	60	37	2 053
Filles	5	169	1 037	39	11	1 261
Total	20	401	2 746	99	48	3 314
Tessaoua						
Garçons	40	627	3 380	196	16	4 259
Filles	48	574	2 585	157	14	3 378
Total	88	1 201	5 965	353	30	7 637
Tibiri Gobir						
Garçons	5	414	3 805	286	4	4 514
Filles	6	314	2 890	233	8	3 451
Total	11	728	6 695	519	12	7 965

Total MARADI

	< 6 ans	6 ans	7 ans	8 ans	9 ans	Total
Garçons	564	6 668	40 657	2 222	229	50 340
Filles	481	5 415	29 543	1 536	110	37 085
Total	1 045	12 083	70 200	3 758	339	87 425

TAHOUA

Abalak						
Garçons	29	275	1 756	140	19	2 219
Filles	19	197	1 284	63	4	1 567
Total	48	472	3 040	203	23	3 786
Allakaye						
Garçons	109	345	1 385	76	7	1 922
Filles	69	214	869	54	1	1 207
Total	178	559	2 254	130	8	3 129
Baqaroua						
Garçons	9	208	1 264	262	13	1 756
Filles	12	139	824	158	7	1 140
Total	21	347	2 088	420	20	2 896
Bambèye						
Garçons	64	547	2 696	114	5	3 426
Filles	49	361	1 591	82	1	2 084
Total	113	908	4 287	196	6	5 510
Bangui						
Garçons	71	694	2 936	73	2	3 776
Filles	75	287	1 718	43	1	2 124
Total	146	981	4 654	116	3	5 900

VII. EFFECTIFS DES ELEVES

VII.1 REPARTITION DES NOUVEAUX ADMIS AU CI PAR AGE ET SEXE

VII.1.2 RURAL

	< 6 ans	6 ans	7 ans	8 ans	9 ans	Total
Birnin Konni						
Garçons	5	208	2 678	132	3	3 026
Filles	7	150	1 578	71	0	1 806
Total	12	358	4 256	203	3	4 832
Bouza						
Garçons	50	615	2 852	291	46	3 854
Filles	21	345	1 574	120	5	2 065
Total	71	960	4 426	411	51	5 919
IEFA Bouza						
Garçons	179	232	1 127	72	9	1 619
Filles	182	278	1 085	87	23	1 655
Total	361	510	2 212	159	32	3 274
IEFA Konni						
Garçons	30	124	856	36	12	1 058
Filles	28	186	714	14	1	943
Total	58	310	1 570	50	13	2 001
IEFA Tahoua Commun						
Garçons	35	157	671	60	17	940
Filles	45	181	707	84	15	1 032
Total	80	338	1 378	144	32	1 972
Illéla						
Garçons	124	937	2 744	211	16	4 032
Filles	102	608	1 935	125	18	2 788
Total	226	1 545	4 679	336	34	6 820
Keita						
Garçons	35	499	2 582	120	18	3 254
Filles	20	298	1 760	67	10	2 155
Total	55	797	4 342	187	28	5 409
Madaoua						
Garçons	38	203	1 961	157	5	2 364
Filles	41	215	1 375	66	16	1 713
Total	79	418	3 336	223	21	4 077
Malbaza						
Garçons	43	495	2 440	156	30	3 164
Filles	27	292	1 353	101	33	1 806
Total	70	787	3 793	257	63	4 970
Tahoua Département						
Garçons	39	758	1 817	214	9	2 837
Filles	33	605	1 312	132	7	2 089
Total	72	1 363	3 129	346	16	4 926
Tamaské						
Garçons	34	210	1 560	100	24	1 928
Filles	19	167	1 114	88	24	1 412
Total	53	377	2 674	188	48	3 340
Tchintabaraden						
Garçons	66	498	1 164	158	50	1 936
Filles	55	353	758	99	41	1 306
Total	121	851	1 922	257	91	3 242

Total TAHOUA

	< 6 ans	6 ans	7 ans	8 ans	9 ans	Total
Garçons	960	7 005	32 489	2 372	285	43 111
Filles	804	4 876	21 551	1 454	207	28 892
Total	1 764	11 881	54 040	3 826	492	72 003

VII. EFFECTIFS DES ELEVES

VII.1 REPARTITION DES NOUVEAUX ADMIS AU CI PAR AGE ET SEXE

VII.1.2 RURAL

	< 6 ans	6 ans	7 ans	8 ans	9 ans	Total
TILLABERY						
Ayorou						
Garçons	18	192	826	42	2	1 080
Filles	25	180	683	37	3	928
Total	43	372	1 509	79	5	2 008
Balleyara						
Garçons	28	318	1 514	218	1	2 079
Filles	29	270	1 282	174	0	1 755
Total	57	588	2 796	392	1	3 834
Banibangou						
Garçons	56	141	2 260	134	13	2 604
Filles	41	155	2 157	100	17	2 470
Total	97	296	4 417	234	30	5 074
Bankilaré						
Garçons	19	392	1 840	145	16	2 412
Filles	28	337	1 491	69	0	1 925
Total	47	729	3 331	214	16	4 337
Damana						
Garçons	4	269	2 291	159	38	2 761
Filles	7	258	1 770	112	28	2 175
Total	11	527	4 061	271	66	4 936
Filingué						
Garçons	38	412	2 806	369	101	3 726
Filles	21	348	2 464	283	51	3 167
Total	59	760	5 270	652	152	6 893
Gothève						
Garçons	31	413	2 202	247	15	2 908
Filles	24	353	1 985	175	7	2 544
Total	55	766	4 187	422	22	5 452
Hamdallaye						
Garçons	34	101	1 124	186	22	1 467
Filles	20	100	1 078	188	13	1 399
Total	54	201	2 202	374	35	2 866
IEFA Filingué						
Garçons	22	148	819	134	27	1 150
Filles	12	124	667	82	7	892
Total	34	272	1 486	216	34	2 042
IEFA Kollo						
Garçons	34	298	1 524	170	60	2 086
Filles	71	260	1 373	162	27	1 893
Total	105	558	2 897	332	87	3 979
IEFA Téra						
Garçons	21	176	825	75	26	1 123
Filles	32	138	732	56	21	979
Total	53	314	1 557	131	47	2 102
IEFA Tillabéry						
Garçons	46	370	740	65	23	1 244
Filles	51	365	653	55	13	1 137
Total	97	735	1 393	120	36	2 381
Karma						
Garçons	23	285	1 163	174	25	1 670
Filles	23	241	1 068	124	20	1 476
Total	46	526	2 231	298	45	3 146

VII. EFFECTIFS DES ELEVES

VII.1 REPARTITION DES NOUVEAUX ADMIS AU CI PAR AGE ET SEXE

VII.1.2 RURAL

	< 6 ans	6 ans	7 ans	8 ans	9 ans	Total
Kollo						
Garçons	65	399	1 837	119	29	2 449
Filles	38	380	1 692	152	31	2 293
Total	103	779	3 529	271	60	4 742
Ouallam 1						
Garçons	100	358	2 910	238	10	3 616
Filles	118	369	2 921	189	33	3 630
Total	218	727	5 831	427	43	7 246
Say						
Garçons	53	332	1 685	187	2	2 259
Filles	45	368	1 498	201	1	2 113
Total	98	700	3 183	388	3	4 372
Téra						
Garçons	9	147	1 442	46	2	1 646
Filles	9	139	1 430	48	1	1 627
Total	18	286	2 872	94	3	3 273
Tillabéry Département						
Garçons	45	317	1 449	86	3	1 900
Filles	45	303	1 507	44	2	1 901
Total	90	620	2 956	130	5	3 801
Torodi						
Garçons	32	447	2 042	79	9	2 609
Filles	23	511	1 926	69	9	2 538
Total	55	958	3 968	148	18	5 147

Total TILLABERY

	< 6 ans	6 ans	7 ans	8 ans	9 ans	Total
Garçons	678	5 515	31 299	2 873	424	40 789
Filles	662	5 199	28 377	2 320	284	36 842
Total	1 340	10 714	59 676	5 193	708	77 631

ZINDER

Belbédji						
Garçons	72	577	1 808	275	5	2 737
Filles	59	513	1 329	124	1	2 026
Total	131	1 090	3 137	399	6	4 763
Birnin Kazoé						
Garçons	87	375	824	3	0	1 289
Filles	70	419	825	15	0	1 329
Total	157	794	1 649	18	0	2 618
Damaqaram Takaya						
Garçons	84	556	1 375	74	0	2 089
Filles	73	510	1 172	28	0	1 783
Total	157	1 066	2 547	102	0	3 872
Dungass						
Garçons	50	702	2 718	119	0	3 589
Filles	48	671	2 309	73	0	3 101
Total	98	1 373	5 027	192	0	6 690
Gouré						
Garçons	40	338	1 003	74	0	1 455
Filles	37	356	955	96	0	1 444
Total	77	694	1 958	170	0	2 899

VII. EFFECTIFS DES ELEVES

VII.1 REPARTITION DES NOUVEAUX ADMIS AU CI PAR AGE ET SEXE

VII.1.2 RURAL

	< 6 ans	6 ans	7 ans	8 ans	9 ans	Total
Guidimouni						
Garçons	31	251	761	38	3	1 084
Filles	21	249	691	39	5	1 005
Total	52	500	1 452	77	8	2 089
IEFA Gouré						
Garçons	17	42	396	42	0	497
Filles	13	60	411	37	0	521
Total	30	102	807	79	0	1 018
IEFA Maqaria						
Garçons	99	406	682	69	2	1 258
Filles	106	455	755	103	0	1 419
Total	205	861	1 437	172	2	2 677
IEFA Mirriah						
Garçons	53	166	445	40	0	704
Filles	71	208	385	48	0	712
Total	124	374	830	88	0	1 416
IEFA Tanout						
Garçons	22	65	248	4	0	339
Filles	25	80	249	8	0	362
Total	47	145	497	12	0	701
IEFA Zinder						
Garçons	10	15	6	0	0	31
Filles	7	16	5	0	0	28
Total	17	31	11	0	0	59
Kantché						
Garçons	46	297	1 771	108	14	2 236
Filles	33	225	1 105	58	5	1 426
Total	79	522	2 876	166	19	3 662
Maqaria						
Garçons	36	371	1 065	33	0	1 505
Filles	36	308	930	17	0	1 291
Total	72	679	1 995	50	0	2 796
Matamèye						
Garçons	46	313	1 419	55	13	1 846
Filles	39	278	1 225	53	5	1 600
Total	85	591	2 644	108	18	3 446
Mirriah						
Garçons	108	869	2 152	79	10	3 218
Filles	92	812	1 946	47	1	2 898
Total	200	1 681	4 098	126	11	6 116
Sassoubroum						
Garçons	80	544	1 223	60	1	1 908
Filles	85	471	925	58	3	1 542
Total	165	1 015	2 148	118	4	3 450
Takiéta						
Garçons	92	805	1 941	84	10	2 932
Filles	92	657	1 620	59	7	2 435
Total	184	1 462	3 561	143	17	5 367
Tanout						
Garçons	63	585	2 415	158	13	3 234
Filles	61	594	2 260	156	17	3 088
Total	124	1 179	4 675	314	30	6 322

VII. EFFECTIFS DES ELEVES

VII.1 REPARTITION DES NOUVEAUX ADMIS AU CI PAR AGE ET SEXE

VII.1.2 RURAL

	< 6 ans	6 ans	7 ans	8 ans	9 ans	Total
Tesker						
Garçons	3	19	570	2	0	594
Filles	4	12	469	4	0	489
Total	7	31	1 039	6	0	1 083

Total ZINDER

	< 6 ans	6 ans	7 ans	8 ans	9 ans	Total
Garçons	1 039	7 296	22 822	1 317	71	32 545
Filles	972	6 894	19 566	1 023	44	28 499
Total	2 011	14 190	42 388	2 340	115	61 044

Total Nationa

	< 6 ans	6 ans	7 ans	8 ans	9 ans	Total
Garçons	3 956	32 730	160 243	11 242	1 442	209 613
Filles	3 546	28 117	126 669	8 111	986	167 429
Total	7 502	60 847	286 912	19 353	2 428	377 042

VII. EFFECTIFS DES ELEVES

VII.1 REPARTITION DES NOUVEAUX ADMIS AU CI PAR AGE ET SEXE

VII.1.3 MEDERSA

< 6 ans	6 ans	7 ans	8 ans	9 ans	Total
---------	-------	-------	-------	-------	-------

AGADEZ

Bilma

Garçons	0	8	23	0	0	31
Filles	0	7	11	0	0	18
Total	0	15	34	0	0	49

IEFA Agadez

Garçons	53	256	893	180	7	1 389
Filles	57	218	734	161	8	1 178
Total	110	474	1 627	341	15	2 567

Total AGADEZ

	< 6 ans	6 ans	7 ans	8 ans	9 ans	Total
Garçons	53	264	916	180	7	1 420
Filles	57	225	745	161	8	1 196
Total	110	489	1 661	341	15	2 616

DIFFA

IEFA Diffa

Garçons	38	284	1 390	97	7	1 816
Filles	32	336	1 280	85	5	1 738
Total	70	620	2 670	182	12	3 554

Total DIFFA

	< 6 ans	6 ans	7 ans	8 ans	9 ans	Total
Garçons	38	284	1 390	97	7	1 816
Filles	32	336	1 280	85	5	1 738
Total	70	620	2 670	182	12	3 554

DOSSO

IEFA Boboye

Garçons	65	177	1 105	91	14	1 452
Filles	57	213	912	78	12	1 272
Total	122	390	2 017	169	26	2 724

IEFA Dosso

Garçons	42	102	768	71	21	1 004
Filles	32	113	771	73	16	1 005
Total	74	215	1 539	144	37	2 009

IEFA Doutchi

Garçons	43	222	813	52	18	1 148
Filles	41	190	754	32	13	1 030
Total	84	412	1 567	84	31	2 178

Total DOSSO

	< 6 ans	6 ans	7 ans	8 ans	9 ans	Total
Garçons	150	501	2 686	214	53	3 604
Filles	130	516	2 437	183	41	3 307
Total	280	1 017	5 123	397	94	6 911

MARADI

IEFA Maradi

Garçons	96	536	1 984	286	29	2 931
Filles	80	553	1 951	375	48	3 007
Total	176	1 089	3 935	661	77	5 938

IEFA Tessaoua

Garçons	19	317	1 365	45	2	1 748
Filles	18	294	1 408	21	7	1 748
Total	37	611	2 773	66	9	3 496

VII. EFFECTIFS DES ELEVES

VII.1 REPARTITION DES NOUVEAUX ADMIS AU CI PAR AGE ET SEXE

VII.1.3 MEDERSA

	< 6 ans	6 ans	7 ans	8 ans	9 ans	Total
--	---------	-------	-------	-------	-------	-------

Total MARADI

	< 6 ans	6 ans	7 ans	8 ans	9 ans	Total
Garçons	115	853	3 349	331	31	4 679
Filles	98	847	3 359	396	55	4 755
Total	213	1 700	6 708	727	86	9 434

NIAMEY

Niamey FA 1

Garçons	195	644	1 017	193	24	2 073
Filles	167	627	1 010	232	41	2 077
Total	362	1 271	2 027	425	65	4 150

Niamey FA 2

Garçons	46	484	686	74	18	1 308
Filles	53	476	646	53	6	1 234
Total	99	960	1 332	127	24	2 542

Niamey FA 3

Garçons	21	240	286	47	5	599
Filles	12	183	223	28	1	447
Total	33	423	509	75	6	1 046

Total NIAMEY

	< 6 ans	6 ans	7 ans	8 ans	9 ans	Total
Garçons	262	1 368	1 989	314	47	3 980
Filles	232	1 286	1 879	313	48	3 758
Total	494	2 654	3 868	627	95	7 738

TAHOUA

IEFA Bouza

Garçons	193	416	1 385	114	17	2 125
Filles	196	431	1 374	133	43	2 177
Total	389	847	2 759	247	60	4 302

IEFA Konni

Garçons	30	295	1 162	37	13	1 537
Filles	29	318	965	15	1	1 328
Total	59	613	2 127	52	14	2 865

IEFA Tahoua Commun

Garçons	65	329	1 184	103	22	1 703
Filles	61	311	1 127	131	21	1 651
Total	126	640	2 311	234	43	3 354

Total TAHOUA

	< 6 ans	6 ans	7 ans	8 ans	9 ans	Total
Garçons	288	1 040	3 731	254	52	5 365
Filles	286	1 060	3 466	279	65	5 156
Total	574	2 100	7 197	533	117	10 521

TILLABERY

IEFA Filingué

Garçons	32	214	1 089	153	31	1 519
Filles	22	198	891	89	16	1 216
Total	54	412	1 980	242	47	2 735

IEFA Kollo

Garçons	34	318	1 662	184	63	2 261
Filles	71	286	1 459	170	30	2 016
Total	105	604	3 121	354	93	4 277

VII. EFFECTIFS DES ELEVES

VII.1 REPARTITION DES NOUVEAUX ADMIS AU CI PAR AGE ET SEXE

VII.1.3 MEDERSA

	< 6 ans	6 ans	7 ans	8 ans	9 ans	Total
IEFA Téra						
Garçons	27	193	889	78	26	1 213
Filles	42	151	797	59	21	1 070
Total	69	344	1 686	137	47	2 283

	< 6 ans	6 ans	7 ans	8 ans	9 ans	Total
IEFA Tillabéry						
Garçons	51	425	863	79	23	1 441
Filles	53	419	773	63	13	1 321
Total	104	844	1 636	142	36	2 762

Total TILLABERY

	< 6 ans	6 ans	7 ans	8 ans	9 ans	Total
Garçons	144	1 150	4 503	494	143	6 434
Filles	188	1 054	3 920	381	80	5 623
Total	332	2 204	8 423	875	223	12 057

ZINDER

	< 6 ans	6 ans	7 ans	8 ans	9 ans	Total
IEFA Gouré						
Garçons	22	53	506	46	0	627
Filles	20	69	538	38	0	665
Total	42	122	1 044	84	0	1 292

	< 6 ans	6 ans	7 ans	8 ans	9 ans	Total
IEFA Magaria						
Garçons	102	453	789	73	3	1 420
Filles	111	512	883	110	1	1 617
Total	213	965	1 672	183	4	3 037

	< 6 ans	6 ans	7 ans	8 ans	9 ans	Total
IEFA Mirriah						
Garçons	53	189	545	40	0	827
Filles	71	239	476	48	0	834
Total	124	428	1 021	88	0	1 661

	< 6 ans	6 ans	7 ans	8 ans	9 ans	Total
IEFA Tanout						
Garçons	27	94	295	19	1	436
Filles	28	111	296	21	0	456
Total	55	205	591	40	1	892

	< 6 ans	6 ans	7 ans	8 ans	9 ans	Total
IEFA Zinder						
Garçons	53	312	507	70	8	950
Filles	53	318	565	75	8	1 019
Total	106	630	1 072	145	16	1 969

Total ZINDER

	< 6 ans	6 ans	7 ans	8 ans	9 ans	Total
Garçons	257	1 101	2 642	248	12	4 260
Filles	283	1 249	2 758	292	9	4 591
Total	540	2 350	5 400	540	21	8 851

Total Nationa

	< 6 ans	6 ans	7 ans	8 ans	9 ans	Total
Garçons	1 307	6 561	21 206	2 132	352	31 558
Filles	1 306	6 573	19 844	2 090	311	30 124
Total	2 613	13 134	41 050	4 222	663	61 682

VII. EFFECTIFS DES ELEVES

VII.2 REPARTITION DES ELEVES PAR TYPE D'ENSEIGNEMENT ET SEXE

VII.2.1 PUBLIC+PRIVE+COMMUNAUTAIRE

Traditionnel			Expérimental			Medersa			Spécialisé		
G	F	T	G	F	T	G	F	T	G	F	T

AGADEZ

Agadez Comm	9 940	9 985	19 925	68	63	131	0	0	0	0	0	0
Arlit	10 305	8 840	19 145	0	0	0	0	0	0	0	0	0
Bilma	1 663	1 517	3 180	88	54	142	187	225	412	0	0	0
IEFA Agadez	0	0	0	0	0	0	5 416	4 872	10 288	0	0	0
Tchirozérine	10 093	8 072	18 165	200	176	376	0	0	0	0	0	0
Total DREN / R	32 001	28 414	60 415	356	293	649	5 603	5 097	10 700	0	0	0

DIFFA

Diffa Commun	3 062	3 048	6 110	138	132	270	0	0	0	0	0	0
Diffa Départem	5 332	5 654	10 986	0	0	0	0	0	0	0	0	0
Goudoumaria	3 724	3 518	7 242	0	0	0	0	0	0	0	0	0
IEFA Diffa	0	0	0	0	0	0	6 264	6 133	12 397	0	0	0
Mainé Soroa	4 618	4 999	9 617	57	50	107	0	0	0	47	54	101
N'Gourti	2 335	1 739	4 074	0	0	0	0	0	0	0	0	0
N'Guigmi	2 624	2 239	4 863	114	118	232	0	0	0	0	0	0
Total DREN / R	21 695	21 197	42 892	309	300	609	6 264	6 133	12 397	47	54	101

DOSSO

Boboye	11 566	9 340	20 906	190	234	424	0	0	0	0	0	0
Djoundjou	10 288	7 409	17 697	34	23	57	0	0	0	0	0	0
Dogon Kiria	8 539	5 566	14 105	0	0	0	0	0	0	0	0	0
Dosso Commun	7 698	7 608	15 306	79	77	156	0	0	0	0	0	0
Dosso Départ	13 970	10 422	24 392	0	0	0	0	0	0	0	0	0
Doutchi	22 225	18 750	40 975	187	187	374	0	0	0	550	306	856
Falmey	9 036	6 037	15 073	0	0	0	0	0	0	0	0	0
Falwel	4 365	3 330	7 695	0	0	0	0	0	0	0	0	0
Gaya	16 592	12 013	28 605	154	164	318	0	0	0	0	0	0
IEFA Boboye	0	0	0	0	0	0	6 157	5 038	11 195	0	0	0
IEFA Dosso	0	0	0	0	0	0	3 877	3 560	7 437	0	0	0
IEFA Doutchi	0	0	0	0	0	0	4 355	3 986	8 341	0	0	0
Loga	10 143	8 043	18 186	0	0	0	0	0	0	0	0	0
Mokko	14 706	10 867	25 573	0	0	0	0	0	0	0	0	0
Tibiri Doutchi	24 615	20 404	45 019	0	0	0	0	0	0	0	0	0
Total DREN / R	153 743	119 789	273 532	644	685	1 329	14 389	12 584	26 973	550	306	856

MARADI

Aguié	19 630	15 507	35 137	316	267	583	0	0	0	0	0	0
Dakoro	19 366	13 147	32 513	54	29	83	0	0	0	0	0	0
Dan Issa	14 894	9 894	24 788	245	217	462	0	0	0	0	0	0
Gazaoua	10 370	6 308	16 678	186	195	381	0	0	0	0	0	0
Guidan Roud	23 612	17 803	41 415	190	127	317	0	0	0	0	0	0
IEFA Maradi	0	0	0	0	0	0	13 237	13 522	26 759	0	0	0
IEFA Tessaou	0	0	0	0	0	0	6 252	6 292	12 544	0	0	0
Kanen Bakach	14 938	8 894	23 832	348	267	615	0	0	0	0	0	0

VII. EFFECTIFS DES ELEVES

VII.2 REPARTITION DES ELEVES PAR TYPE D'ENSEIGNEMENT ET SEXE

VII.2.1 PUBLIC+PRIVE+COMMUNAUTAIRE

	Traditionnel			Expérimental			Megersa			Spécialisé		
	G	F	T	G	F	T	G	F	T	G	F	T
Kornaka	25 931	13 739	39 670	43	43	86	0	0	0	277	129	406
Madarounfa	19 365	13 207	32 572	392	321	713	0	0	0	0	0	0
Maradi Commun	14 870	14 830	29 700	0	0	0	0	0	0	0	0	0
Maradi Commun	8 210	7 901	16 111	161	107	268	0	0	0	45	32	77
Mayahi	23 529	15 491	39 020	404	343	747	0	0	0	0	0	0
Ourafane	8 696	4 991	13 687	47	57	104	0	0	0	0	0	0
Tessaoua	22 985	16 509	39 494	422	349	771	0	0	0	0	0	0
Tibiri Gobir	20 600	15 498	36 098	81	50	131	0	0	0	0	0	0
Total DREN / R	246 996	173 719	420 715	2 889	2 372	5 261	19 489	19 814	39 303	322	161	483

NIAMEY

Niamey FA 1	0	0	0	0	0	0	10 023	9 834	19 857	0	0	0
Niamey FA 2	0	0	0	0	0	0	6 494	6 221	12 715	0	0	0
Niamey FA 3	0	0	0	0	0	0	2 778	2 442	5 220	0	0	0
Niamey I	15 092	15 773	30 865	0	0	0	0	0	0	25	26	51
Niamey II	17 159	17 383	34 542	221	250	471	0	0	0	84	56	140
Niamey III	13 725	14 399	28 124	91	92	183	0	0	0	80	48	128
Niamey IV	21 247	21 518	42 765	68	77	145	0	0	0	0	0	0
Niamey V	9 211	9 976	19 187	143	162	305	0	0	0	0	0	0
Total DREN / R	76 434	79 049	155 483	523	581	1 104	19 295	18 497	37 792	189	130	319

TAHOUA

Abalak	8 525	6 071	14 596	36	20	56	0	0	0	0	0	0
Allakaye	9 914	5 549	15 463	0	0	0	0	0	0	128	52	180
Bagaroua	6 686	4 193	10 879	237	168	405	0	0	0	0	0	0
Bambèye	14 482	7 995	22 477	19	19	38	0	0	0	0	0	0
Bangui	14 502	8 087	22 589	329	183	512	0	0	0	87	48	135
Birnin Konni	20 297	12 367	32 664	324	248	572	0	0	0	0	0	0
Bouza	17 556	8 846	26 402	62	43	105	0	0	0	0	0	0
IEFA Bouza	0	0	0	0	0	0	6 260	6 133	12 393	0	0	0
IEFA Konni	0	0	0	0	0	0	7 381	6 131	13 512	0	0	0
IEFA Tahoua C	0	0	0	0	0	0	7 205	7 066	14 271	0	0	0
Illéla	22 967	15 369	38 336	433	275	708	0	0	0	378	235	613
Keita	15 137	9 649	24 786	77	6	83	0	0	0	0	0	0
Madaoua	16 488	11 381	27 869	564	437	1 001	0	0	0	145	102	247
Malbaza	13 713	7 809	21 522	54	49	103	0	0	0	0	0	0
Tahoua Comm	11 036	10 277	21 313	147	134	281	0	0	0	0	0	0
Tahoua Dépa	12 177	7 979	20 156	0	0	0	0	0	0	0	0	0
Tamaské	7 712	5 046	12 758	507	339	846	0	0	0	61	55	116
Tchintabarade	8 934	6 433	15 367	150	92	242	0	0	0	23	19	42
Total DREN / R	200 126	127 051	327 177	2 939	2 013	4 952	20 846	19 330	40 176	822	511	1 333

TILLABERY

Ayorou	5 040	4 712	9 752	96	122	218	0	0	0	0	0	0
Balleyara	7 565	6 358	13 923	97	81	178	0	0	0	97	79	176
Banibangou	10 101	9 253	19 354	30	20	50	0	0	0	44	35	79
Bankilaré	8 214	7 127	15 341	225	110	335	0	0	0	0	0	0

VII. EFFECTIFS DES ELEVES

VII.2 REPARTITION DES ELEVES PAR TYPE D'ENSEIGNEMENT ET SEXE

VII.2.1 PUBLIC+PRIVE+COMMUNAUTAIRE

	Traditionnel			Expérimental			Megersa			Spécialisé		
	G	F	T	G	F	T	G	F	T	G	F	T
Damana	10 210	7 408	17 618	0	0	0	0	0	0	0	0	0
Filingué	21 406	17 792	39 198	105	124	229	0	0	0	0	0	0
Gothèye	11 963	10 312	22 275	0	0	0	0	0	0	0	0	0
Hamdallaye	5 770	5 452	11 222	134	129	263	0	0	0	0	0	0
IEFA Filingué	0	0	0	0	0	0	6 071	4 939	11 010	0	0	0
IEFA Kollo	0	0	0	0	0	0	9 024	8 245	17 269	0	0	0
IEFA Téra	0	0	0	0	0	0	4 931	4 369	9 300	0	0	0
IEFA Tillabéry	0	0	0	0	0	0	5 417	5 154	10 571	0	0	0
Karma	6 624	5 688	12 312	90	39	129	0	0	0	0	0	0
Kollo	11 422	11 089	22 511	196	184	380	0	0	0	0	0	0
Ouallam 1	14 153	14 940	29 093	72	85	157	0	0	0	0	0	0
Say	8 403	8 027	16 430	146	116	262	0	0	0	0	0	0
Téra	11 754	13 004	24 758	298	359	657	0	0	0	31	35	66
Tillabéry Commu	2 915	3 190	6 105	185	160	345	0	0	0	0	0	0
Tillabéry Dépar	8 115	8 179	16 294	75	71	146	0	0	0	0	0	0
Torodi	9 292	8 538	17 830	101	62	163	0	0	0	0	0	0
Total DREN / R	152 947	141 069	294 016	1 850	1 662	3 512	25 443	22 707	48 150	172	149	321

ZINDER

Belbédji	12 236	8 761	20 997	73	34	107	0	0	0	139	106	245
Birnin Kazoé	5 964	5 628	11 592	0	0	0	0	0	0	0	0	0
Damagaram T	8 947	7 962	16 909	0	0	0	0	0	0	0	0	0
Dungass	15 614	12 666	28 280	105	130	235	0	0	0	56	52	108
Gouré	8 060	8 084	16 144	0	0	0	0	0	0	0	0	0
Guidimouni	4 890	4 570	9 460	347	360	707	0	0	0	0	0	0
IEFA Gouré	0	0	0	0	0	0	2 936	2 934	5 870	0	0	0
IEFA Magaria	0	0	0	0	0	0	6 115	6 146	12 261	0	0	0
IEFA Mirriah	0	0	0	0	0	0	3 717	3 722	7 439	0	0	0
IEFA Tanout	0	0	0	0	0	0	1 722	1 712	3 434	0	0	0
IEFA Zinder	0	0	0	0	0	0	4 981	5 473	10 454	0	0	0
Kantché	8 465	5 437	13 902	0	0	0	0	0	0	106	109	215
Magaria	13 250	10 597	23 847	155	107	262	0	0	0	0	0	0
Matamèye	11 098	8 937	20 035	91	61	152	0	0	0	154	109	263
Mirriah	17 859	15 755	33 614	198	188	386	0	0	0	0	0	0
Sassoubrou	8 074	6 130	14 204	0	0	0	0	0	0	0	0	0
Takiéta	12 339	9 354	21 693	35	39	74	0	0	0	0	0	0
Tanout	14 718	13 501	28 219	165	141	306	0	0	0	0	0	0
Tesker	2 528	2 087	4 615	0	0	0	0	0	0	0	0	0
Zinder Commun	10 012	9 450	19 462	355	280	635	0	0	0	53	34	87
Zinder Commun	15 088	14 286	29 374	89	42	131	0	0	0	0	0	0
Total DREN / R	169 142	143 205	312 347	1 613	1 382	2 995	19 471	19 987	39 458	508	410	918

Total National	Traditionnel			Expérimental			Megersa			Spécialisé		
	G	F	T	G	F	T	G	F	T	G	F	T
	1 053 084	833 493	1 886 577	11 123	9 288	20 411	130 800	124 149	254 949	2 610	1 721	4 331

VII. EFFECTIFS DES ELEVES

VII.2 REPARTITION DES ELEVES PAR TYPE D'ENSEIGNEMENT ET SEXE

VII.2.2 PUBLIC+ COMMUNAUTAIRE

Traditionnel			Expérimental			Medersa			Spécialisé		
G	F	T	G	F	T	G	F	T	G	F	T

AGADEZ

Agadez Comm	9 239	9 409	18 648	68	63	131	0	0	0	0	0	0
Arlit	9 371	8 051	17 422	0	0	0	0	0	0	0	0	0
Bilma	1 663	1 517	3 180	88	54	142	187	225	412	0	0	0
IEFA Agadez	0	0	0	0	0	0	5 346	4 788	10 134	0	0	0
Tchirozérine	9 851	7 913	17 764	200	176	376	0	0	0	0	0	0
Total DREN / R	30 124	26 890	57 014	356	293	649	5 533	5 013	10 546	0	0	0

DIFFA

Diffa Commun	2 583	2 599	5 182	53	63	116	0	0	0	0	0	0
Diffa Départem	5 332	5 654	10 986	0	0	0	0	0	0	0	0	0
Goudoumaria	3 724	3 518	7 242	0	0	0	0	0	0	0	0	0
IEFA Diffa	0	0	0	0	0	0	6 223	6 098	12 321	0	0	0
Mainé Soroa	4 618	4 999	9 617	57	50	107	0	0	0	47	54	101
N'Gourti	2 335	1 739	4 074	0	0	0	0	0	0	0	0	0
N'Guigmi	2 521	2 125	4 646	114	118	232	0	0	0	0	0	0
Total DREN / R	21 113	20 634	41 747	224	231	455	6 223	6 098	12 321	47	54	101

DOSSO

Boboye	11 566	9 340	20 906	190	234	424	0	0	0	0	0	0
Djoundjou	10 288	7 409	17 697	34	23	57	0	0	0	0	0	0
Dogon Kiria	8 539	5 566	14 105	0	0	0	0	0	0	0	0	0
Dosso Commun	6 763	6 731	13 494	79	77	156	0	0	0	0	0	0
Dosso Départ	13 970	10 422	24 392	0	0	0	0	0	0	0	0	0
Doutchi	22 015	18 555	40 570	187	187	374	0	0	0	550	306	856
Falmey	9 036	6 037	15 073	0	0	0	0	0	0	0	0	0
Falwel	4 365	3 330	7 695	0	0	0	0	0	0	0	0	0
Gaya	16 297	11 753	28 050	154	164	318	0	0	0	0	0	0
IEFA Boboye	0	0	0	0	0	0	6 157	5 038	11 195	0	0	0
IEFA Dosso	0	0	0	0	0	0	3 869	3 558	7 427	0	0	0
IEFA Doutchi	0	0	0	0	0	0	4 355	3 986	8 341	0	0	0
Loga	10 143	8 043	18 186	0	0	0	0	0	0	0	0	0
Mokko	14 706	10 867	25 573	0	0	0	0	0	0	0	0	0
Tibiri Doutchi	24 615	20 404	45 019	0	0	0	0	0	0	0	0	0
Total DREN / R	152 303	118 457	270 760	644	685	1 329	14 381	12 582	26 963	550	306	856

MARADI

Aguié	19 518	15 434	34 952	316	267	583	0	0	0	0	0	0
Dakoro	19 366	13 147	32 513	54	29	83	0	0	0	0	0	0
Dan Issa	14 894	9 894	24 788	245	217	462	0	0	0	0	0	0
Gazaoua	10 370	6 308	16 678	186	195	381	0	0	0	0	0	0
Guidan Roud	23 607	17 799	41 406	190	127	317	0	0	0	0	0	0
IEFA Maradi	0	0	0	0	0	0	11 720	12 154	23 874	0	0	0
IEFA Tessaou	0	0	0	0	0	0	6 083	6 065	12 148	0	0	0
Kanen Bakach	14 938	8 894	23 832	348	267	615	0	0	0	0	0	0

VII. EFFECTIFS DES ELEVES

VII.2 REPARTITION DES ELEVES PAR TYPE D'ENSEIGNEMENT ET SEXE

VII.2.2 PUBLIC+ COMMUNAUTAIRE

	Traditionnel			Expérimental			Megersa			Spécialisé		
	G	F	T	G	F	T	G	F	T	G	F	T
Kornaka	25 931	13 739	39 670	43	43	86	0	0	0	277	129	406
Madarounfa	19 365	13 207	32 572	392	321	713	0	0	0	0	0	0
Maradi Commun	13 747	13 867	27 614	0	0	0	0	0	0	0	0	0
Maradi Commun	6 934	6 739	13 673	161	107	268	0	0	0	45	32	77
Mayahi	23 529	15 491	39 020	404	343	747	0	0	0	0	0	0
Ourafane	8 696	4 991	13 687	47	57	104	0	0	0	0	0	0
Tessaoua	22 956	16 498	39 454	422	349	771	0	0	0	0	0	0
Tibiri Gobir	20 207	15 231	35 438	81	50	131	0	0	0	0	0	0
Total DREN / R	244 058	171 239	415 297	2 889	2 372	5 261	17 803	18 219	36 022	322	161	483

NIAMEY

Niamey FA 1	0	0	0	0	0	0	6 287	6 351	12 638	0	0	0
Niamey FA 2	0	0	0	0	0	0	3 890	3 928	7 818	0	0	0
Niamey FA 3	0	0	0	0	0	0	1 248	1 273	2 521	0	0	0
Niamey I	9 864	10 591	20 455	0	0	0	0	0	0	25	26	51
Niamey II	12 920	13 378	26 298	221	250	471	0	0	0	84	56	140
Niamey III	11 116	11 857	22 973	0	0	0	0	0	0	80	48	128
Niamey IV	19 163	19 675	38 838	68	77	145	0	0	0	0	0	0
Niamey V	7 624	8 248	15 872	143	162	305	0	0	0	0	0	0
Total DREN / R	60 687	63 749	124 436	432	489	921	11 425	11 552	22 977	189	130	319

TAHOUA

Abalak	8 525	6 071	14 596	36	20	56	0	0	0	0	0	0
Allakaye	9 914	5 549	15 463	0	0	0	0	0	0	128	52	180
Bagaroua	6 686	4 193	10 879	237	168	405	0	0	0	0	0	0
Bambèye	14 482	7 995	22 477	19	19	38	0	0	0	0	0	0
Bangui	14 502	8 087	22 589	329	183	512	0	0	0	87	48	135
Birnin Konni	19 830	11 921	31 751	324	248	572	0	0	0	0	0	0
Bouza	17 525	8 836	26 361	62	43	105	0	0	0	0	0	0
IEFA Bouza	0	0	0	0	0	0	6 260	6 133	12 393	0	0	0
IEFA Konni	0	0	0	0	0	0	7 215	5 968	13 183	0	0	0
IEFA Tahoua C	0	0	0	0	0	0	6 737	6 710	13 447	0	0	0
Illéla	22 967	15 369	38 336	433	275	708	0	0	0	378	235	613
Keita	15 115	9 638	24 753	77	6	83	0	0	0	0	0	0
Madaoua	16 387	11 306	27 693	564	437	1 001	0	0	0	145	102	247
Malbaza	13 601	7 725	21 326	54	49	103	0	0	0	0	0	0
Tahoua Comm	10 192	9 475	19 667	147	134	281	0	0	0	0	0	0
Tahoua Dépa	12 177	7 979	20 156	0	0	0	0	0	0	0	0	0
Tamaské	7 712	5 046	12 758	507	339	846	0	0	0	61	55	116
Tchintabarade	8 934	6 433	15 367	150	92	242	0	0	0	23	19	42
Total DREN / R	198 549	125 623	324 172	2 939	2 013	4 952	20 212	18 811	39 023	822	511	1 333

TILLABERY

Ayorou	5 040	4 712	9 752	96	122	218	0	0	0	0	0	0
Balleyara	7 565	6 358	13 923	97	81	178	0	0	0	97	79	176
Banibangou	10 101	9 253	19 354	30	20	50	0	0	0	44	35	79
Bankilaré	8 214	7 127	15 341	225	110	335	0	0	0	0	0	0

VII. EFFECTIFS DES ELEVES

VII.2 REPARTITION DES ELEVES PAR TYPE D'ENSEIGNEMENT ET SEXE

VII.2.2 PUBLIC+ COMMUNAUTAIRE

	Traditionnel			Expérimental			Medersa			Spécialisé		
	G	F	T	G	F	T	G	F	T	G	F	T
Damana	10 210	7 408	17 618	0	0	0	0	0	0	0	0	0
Filingué	21 406	17 792	39 198	105	124	229	0	0	0	0	0	0
Gothèye	11 963	10 312	22 275	0	0	0	0	0	0	0	0	0
Hamdallaye	5 770	5 452	11 222	134	129	263	0	0	0	0	0	0
IEFA Filingué	0	0	0	0	0	0	6 071	4 939	11 010	0	0	0
IEFA Kollo	0	0	0	0	0	0	8 260	7 743	16 003	0	0	0
IEFA Téra	0	0	0	0	0	0	4 903	4 357	9 260	0	0	0
IEFA Tillabéry	0	0	0	0	0	0	4 930	4 851	9 781	0	0	0
Karma	6 624	5 688	12 312	90	39	129	0	0	0	0	0	0
Kollo	11 422	11 089	22 511	196	184	380	0	0	0	0	0	0
Ouallam 1	14 153	14 940	29 093	72	85	157	0	0	0	0	0	0
Say	8 403	8 027	16 430	146	116	262	0	0	0	0	0	0
Téra	11 690	12 945	24 635	298	359	657	0	0	0	31	35	66
Tillabéry Commu	2 915	3 190	6 105	185	160	345	0	0	0	0	0	0
Tillabéry Dépar	8 115	8 179	16 294	75	71	146	0	0	0	0	0	0
Torodi	9 230	8 480	17 710	101	62	163	0	0	0	0	0	0
Total DREN / R	152 821	140 952	293 773	1 850	1 662	3 512	24 164	21 890	46 054	172	149	321

ZINDER

Belbédji	12 236	8 761	20 997	73	34	107	0	0	0	139	106	245
Birnin Kazoé	5 964	5 628	11 592	0	0	0	0	0	0	0	0	0
Damagaram T	8 947	7 962	16 909	0	0	0	0	0	0	0	0	0
Dungass	15 614	12 666	28 280	105	130	235	0	0	0	56	52	108
Gouré	7 792	7 875	15 667	0	0	0	0	0	0	0	0	0
Guidimouni	4 890	4 570	9 460	347	360	707	0	0	0	0	0	0
IEFA Gouré	0	0	0	0	0	0	2 936	2 934	5 870	0	0	0
IEFA Magaria	0	0	0	0	0	0	6 115	6 146	12 261	0	0	0
IEFA Mirriah	0	0	0	0	0	0	3 717	3 722	7 439	0	0	0
IEFA Tanout	0	0	0	0	0	0	1 722	1 712	3 434	0	0	0
IEFA Zinder	0	0	0	0	0	0	4 528	5 027	9 555	0	0	0
Kantché	8 465	5 437	13 902	0	0	0	0	0	0	106	109	215
Magaria	13 240	10 592	23 832	155	107	262	0	0	0	0	0	0
Matamèye	11 098	8 937	20 035	91	61	152	0	0	0	154	109	263
Mirriah	17 859	15 755	33 614	198	188	386	0	0	0	0	0	0
Sassoubrou	8 074	6 130	14 204	0	0	0	0	0	0	0	0	0
Takiéta	12 339	9 354	21 693	35	39	74	0	0	0	0	0	0
Tanout	14 718	13 501	28 219	165	141	306	0	0	0	0	0	0
Tesker	2 528	2 087	4 615	0	0	0	0	0	0	0	0	0
Zinder Commun	8 923	8 390	17 313	355	280	635	0	0	0	53	34	87
Zinder Commun	13 781	13 120	26 901	89	42	131	0	0	0	0	0	0
Total DREN / R	166 468	140 765	307 233	1 613	1 382	2 995	19 018	19 541	38 559	508	410	918

Total National	Traditionnel			Expérimental			Medersa			Spécialisé		
	G	F	T	G	F	T	G	F	T	G	F	T
	1 026 123	808 309	1 834 432	10 947	9 127	20 074	118 759	113 706	232 465	2 610	1 721	4 331

VII. EFFECTIFS DES ELEVES

VII.3 EFFECTIFS DES ELEVES PAR STATUT DES ECOLES ET SEXE

VII.3.1 TOUS TYPES D'ENSEIGNEMENT CONFONDUS

Ensemble			Public			Privé			Communautaire		
G	F	T	G	F	T	G	F	T	G	F	T

AGADEZ

Agadez Commune	10 008	10 048	20 056	9 307	9 472	18 779	701	576	1 277	0	0	0
Arlit	10 305	8 840	19 145	9 316	8 011	17 327	934	789	1 723	55	40	95
Bilma	1 938	1 796	3 734	1 938	1 796	3 734	0	0	0	0	0	0
IEFA Agadez	5 416	4 872	10 288	5 346	4 788	10 134	70	84	154	0	0	0
Tchirozérine	10 293	8 248	18 541	9 730	7 853	17 583	242	159	401	321	236	557
Total DREN / Région	37 960	33 804	71 764	35 637	31 920	67 557	1 947	1 608	3 555	376	276	652

DIFFA

Diffa Commune	3 200	3 180	6 380	2 636	2 662	5 298	564	518	1 082	0	0	0
Diffa Département	5 332	5 654	10 986	5 332	5 654	10 986	0	0	0	0	0	0
Goudoumaria	3 724	3 518	7 242	3 714	3 510	7 224	0	0	0	10	8	18
IEFA Diffa	6 264	6 133	12 397	6 181	6 081	12 262	41	35	76	42	17	59
Maïné Soroa	4 722	5 103	9 825	4 628	4 994	9 622	0	0	0	94	109	203
N'Gourti	2 335	1 739	4 074	2 335	1 739	4 074	0	0	0	0	0	0
N'Guigmi	2 738	2 357	5 095	2 629	2 235	4 864	103	114	217	6	8	14
Total DREN / Région	28 315	27 684	55 999	27 455	26 875	54 330	708	667	1 375	152	142	294

DOSSO

Boboye	11 756	9 574	21 330	11 756	9 574	21 330	0	0	0	0	0	0
Djoundjou	10 322	7 432	17 754	10 322	7 432	17 754	0	0	0	0	0	0
Dogon Kiria	8 539	5 566	14 105	8 539	5 566	14 105	0	0	0	0	0	0
Dosso Commune	7 777	7 685	15 462	6 842	6 808	13 650	935	877	1 812	0	0	0
Dosso Département	13 970	10 422	24 392	13 970	10 422	24 392	0	0	0	0	0	0
Doutchi	22 962	19 243	42 205	22 657	18 980	41 637	210	195	405	95	68	163
Falmey	9 036	6 037	15 073	9 036	6 037	15 073	0	0	0	0	0	0
Falwel	4 365	3 330	7 695	4 365	3 330	7 695	0	0	0	0	0	0
Gaya	16 746	12 177	28 923	16 451	11 917	28 368	295	260	555	0	0	0
IEFA Boboye	6 157	5 038	11 195	6 157	5 038	11 195	0	0	0	0	0	0
IEFA Dosso	3 877	3 560	7 437	3 869	3 558	7 427	8	2	10	0	0	0
IEFA Doutchi	4 355	3 986	8 341	4 355	3 986	8 341	0	0	0	0	0	0
Loga	10 143	8 043	18 186	10 143	8 043	18 186	0	0	0	0	0	0
Mokko	14 706	10 867	25 573	14 401	10 688	25 089	0	0	0	305	179	484
Tibiri Doutchi	24 615	20 404	45 019	24 615	20 404	45 019	0	0	0	0	0	0
Total DREN / Région	169 326	133 364	302 690	167 478	131 783	299 261	1 448	1 334	2 782	400	247	647

MARADI

Aguié	19 946	15 774	35 720	19 834	15 701	35 535	112	73	185	0	0	0
Dakoro	19 420	13 176	32 596	19 209	12 994	32 203	0	0	0	211	182	393
Dan Issa	15 139	10 111	25 250	15 139	10 111	25 250	0	0	0	0	0	0
Gazaoua	10 556	6 503	17 059	10 556	6 503	17 059	0	0	0	0	0	0
Guidan Roundji	23 802	17 930	41 732	23 797	17 926	41 723	5	4	9	0	0	0
IEFA Maradi	13 237	13 522	26 759	11 720	12 154	23 874	1 517	1 368	2 885	0	0	0
IEFA Tessaoua	6 252	6 292	12 544	6 083	6 065	12 148	169	227	396	0	0	0
Kanen Bakaché	15 286	9 161	24 447	15 286	9 161	24 447	0	0	0	0	0	0

VII. EFFECTIFS DES ELEVES

VII.3 EFFECTIFS DES ELEVES PAR STATUT DES ECOLES ET SEXE

VII.3.1 TOUS TYPES D'ENSEIGNEMENT CONFONDUS

	Ensemble			Public			Privé			Communautaire		
	G	F	T	G	F	T	G	F	T	G	F	T
Kornaka	26 251	13 911	40 162	26 251	13 911	40 162	0	0	0	0	0	0
Madarounfa	19 757	13 528	33 285	19 736	13 502	33 238	0	0	0	21	26	47
Maradi Commune 1	14 870	14 830	29 700	13 747	13 867	27 614	1 123	963	2 086	0	0	0
Maradi Commune 2	8 416	8 040	16 456	7 140	6 878	14 018	1 276	1 162	2 438	0	0	0
Mayahi	23 933	15 834	39 767	23 933	15 834	39 767	0	0	0	0	0	0
Ourafane	8 743	5 048	13 791	8 743	5 048	13 791	0	0	0	0	0	0
Tessaoua	23 407	16 858	40 265	23 378	16 847	40 225	29	11	40	0	0	0
Tibiri Gobir	20 681	15 548	36 229	20 288	15 281	35 569	393	267	660	0	0	0
Total DREN / Région	269 696	196 066	465 762	264 840	191 783	456 623	4 624	4 075	8 699	232	208	440

NIAMEY

Niamey FA 1	10 023	9 834	19 857	6 287	6 351	12 638	3 736	3 483	7 219	0	0	0
Niamey FA 2	6 494	6 221	12 715	3 890	3 928	7 818	2 604	2 293	4 897	0	0	0
Niamey FA 3	2 778	2 442	5 220	1 248	1 273	2 521	1 530	1 169	2 699	0	0	0
Niamey I	15 117	15 799	30 916	9 889	10 617	20 506	5 228	5 182	10 410	0	0	0
Niamey II	17 464	17 689	35 153	13 225	13 684	26 909	4 239	4 005	8 244	0	0	0
Niamey III	13 896	14 539	28 435	11 093	11 796	22 889	2 700	2 634	5 334	103	109	212
Niamey IV	21 315	21 595	42 910	19 231	19 752	38 983	2 084	1 843	3 927	0	0	0
Niamey V	9 354	10 138	19 492	7 767	8 410	16 177	1 587	1 728	3 315	0	0	0
Total DREN / Région	96 441	98 257	194 698	72 630	75 811	148 441	23 708	22 337	46 045	103	109	212

TAHOUA

Abalak	8 561	6 091	14 652	8 533	6 067	14 600	0	0	0	28	24	52
Allakaye	10 042	5 601	15 643	10 042	5 601	15 643	0	0	0	0	0	0
Bagaroua	6 923	4 361	11 284	6 923	4 361	11 284	0	0	0	0	0	0
Bambèye	14 501	8 014	22 515	14 501	8 014	22 515	0	0	0	0	0	0
Bangui	14 918	8 318	23 236	14 918	8 318	23 236	0	0	0	0	0	0
Birnin Konni	20 621	12 615	33 236	19 986	12 044	32 030	467	446	913	168	125	293
Bouza	17 618	8 889	26 507	17 587	8 879	26 466	31	10	41	0	0	0
IEFA Bouza	6 260	6 133	12 393	6 260	6 133	12 393	0	0	0	0	0	0
IEFA Konni	7 381	6 131	13 512	7 215	5 968	13 183	166	163	329	0	0	0
IEFA Tahoua Commun	7 205	7 066	14 271	6 737	6 710	13 447	468	356	824	0	0	0
Illéla	23 778	15 879	39 657	23 778	15 879	39 657	0	0	0	0	0	0
Keita	15 214	9 655	24 869	15 192	9 644	24 836	22	11	33	0	0	0
Madaoua	17 197	11 920	29 117	17 003	11 754	28 757	101	75	176	93	91	184
Malbaza	13 767	7 858	21 625	13 655	7 774	21 429	112	84	196	0	0	0
Tahoua Commune	11 183	10 411	21 594	10 339	9 609	19 948	844	802	1 646	0	0	0
Tahoua Département	12 177	7 979	20 156	12 177	7 979	20 156	0	0	0	0	0	0
Tamaské	8 280	5 440	13 720	8 280	5 440	13 720	0	0	0	0	0	0
Tchintabaraden	9 107	6 544	15 651	8 987	6 430	15 417	0	0	0	120	114	234
Total DREN / Région	224 733	148 905	373 638	222 113	146 604	368 717	2 211	1 947	4 158	409	354	763

TILLABERY

Ayorou	5 136	4 834	9 970	5 136	4 834	9 970	0	0	0	0	0	0
Balleyara	7 759	6 518	14 277	7 613	6 394	14 007	0	0	0	146	124	270
Banibangou	10 175	9 308	19 483	10 175	9 308	19 483	0	0	0	0	0	0
Bankilaré	8 439	7 237	15 676	8 439	7 237	15 676	0	0	0	0	0	0

VII. EFFECTIFS DES ELEVES

VII.3 EFFECTIFS DES ELEVES PAR STATUT DES ECOLES ET SEXE

VII.3.1 TOUS TYPES D'ENSEIGNEMENT CONFONDUS

	Ensemble			Public			Privé			Communautaire		
	G	F	T	G	F	T	G	F	T	G	F	T
Damana	10 210	7 408	17 618	10 210	7 408	17 618	0	0	0	0	0	0
Filingué	21 511	17 916	39 427	21 497	17 898	39 395	0	0	0	14	18	32
Gothèye	11 963	10 312	22 275	11 963	10 312	22 275	0	0	0	0	0	0
Hamdallaye	5 904	5 581	11 485	5 904	5 581	11 485	0	0	0	0	0	0
IEFA Filingué	6 071	4 939	11 010	6 071	4 939	11 010	0	0	0	0	0	0
IEFA Kollo	9 024	8 245	17 269	8 260	7 743	16 003	764	502	1 266	0	0	0
IEFA Téra	4 931	4 369	9 300	4 903	4 357	9 260	28	12	40	0	0	0
IEFA Tillabéry	5 417	5 154	10 571	4 930	4 851	9 781	487	303	790	0	0	0
Karma	6 714	5 727	12 441	6 714	5 727	12 441	0	0	0	0	0	0
Kollo	11 618	11 273	22 891	11 503	11 189	22 692	0	0	0	115	84	199
Ouallam 1	14 225	15 025	29 250	14 225	15 025	29 250	0	0	0	0	0	0
Say	8 549	8 143	16 692	8 549	8 143	16 692	0	0	0	0	0	0
Téra	12 083	13 398	25 481	11 864	13 171	25 035	64	59	123	155	168	323
Tillabéry Commune	3 100	3 350	6 450	3 100	3 350	6 450	0	0	0	0	0	0
Tillabéry Départemen	8 190	8 250	16 440	8 190	8 250	16 440	0	0	0	0	0	0
Torodi	9 393	8 600	17 993	9 189	8 379	17 568	62	58	120	142	163	305
Total DREN / Région	180 412	165 587	345 999	178 435	164 096	342 531	1 405	934	2 339	572	557	1 129

ZINDER

Belbédji	12 448	8 901	21 349	11 757	8 461	20 218	0	0	0	691	440	1 131
Birnin Kazoé	5 964	5 628	11 592	5 964	5 628	11 592	0	0	0	0	0	0
Damagaram Takaya	8 947	7 962	16 909	8 947	7 962	16 909	0	0	0	0	0	0
Dungass	15 775	12 848	28 623	15 775	12 848	28 623	0	0	0	0	0	0
Gouré	8 060	8 084	16 144	7 792	7 875	15 667	268	209	477	0	0	0
Guidimouni	5 237	4 930	10 167	5 237	4 930	10 167	0	0	0	0	0	0
IEFA Gouré	2 936	2 934	5 870	2 936	2 934	5 870	0	0	0	0	0	0
IEFA Magaria	6 115	6 146	12 261	6 115	6 146	12 261	0	0	0	0	0	0
IEFA Mirriah	3 717	3 722	7 439	3 717	3 722	7 439	0	0	0	0	0	0
IEFA Tanout	1 722	1 712	3 434	1 722	1 712	3 434	0	0	0	0	0	0
IEFA Zinder	4 981	5 473	10 454	4 528	5 027	9 555	453	446	899	0	0	0
Kantché	8 571	5 546	14 117	8 571	5 546	14 117	0	0	0	0	0	0
Magaria	13 405	10 704	24 109	13 395	10 699	24 094	10	5	15	0	0	0
Matamèye	11 343	9 107	20 450	11 343	9 107	20 450	0	0	0	0	0	0
Mirriah	18 057	15 943	34 000	18 057	15 943	34 000	0	0	0	0	0	0
Sassoubroum	8 074	6 130	14 204	8 074	6 130	14 204	0	0	0	0	0	0
Takiéta	12 374	9 393	21 767	12 374	9 393	21 767	0	0	0	0	0	0
Tanout	14 883	13 642	28 525	14 775	13 537	28 312	0	0	0	108	105	213
Tesker	2 528	2 087	4 615	2 528	2 087	4 615	0	0	0	0	0	0
Zinder Commune 1	10 420	9 764	20 184	9 331	8 704	18 035	1 089	1 060	2 149	0	0	0
Zinder Commune 2	15 177	14 328	29 505	13 716	12 974	26 690	1 307	1 166	2 473	154	188	342
Total DREN / Région	190 734	164 984	355 718	186 654	161 365	348 019	3 127	2 886	6 013	953	733	1 686

Total National	Ensemble			Public			Privé			Communautaire		
	G	F	T	G	F	T	G	F	T	G	F	T
	1 197 617	968 651	2 166 268	1 155 242	930 237	2 085 479	39 178	35 788	74 966	3 197	2 626	5 823

VII. EFFECTIFS DES ELEVES

VII.3 EFFECTIFS DES ELEVES PAR STATUT DES ECOLES ET SEXE

VII.3.2 MEDERSA

	Ensemble			Public			Privé			Communautaire		
	G	F	T	G	F	T	G	F	T	G	F	T
AGADEZ												
Bilma	187	225	412	187	225	412	0	0	0	0	0	0
IEFA Agadez	5 416	4 872	10 288	5 346	4 788	10 134	70	84	154	0	0	0
Total DREN / Région	5 603	5 097	10 700	5 533	5 013	10 546	70	84	154	0	0	0
DIFFA												
IEFA Diffa	6 264	6 133	12 397	6 181	6 081	12 262	41	35	76	42	17	59
Total DREN / Région	6 264	6 133	12 397	6 181	6 081	12 262	41	35	76	42	17	59
DOSSO												
IEFA Boboye	6 157	5 038	11 195	6 157	5 038	11 195	0	0	0	0	0	0
IEFA Dosso	3 877	3 560	7 437	3 869	3 558	7 427	8	2	10	0	0	0
IEFA Doutchi	4 355	3 986	8 341	4 355	3 986	8 341	0	0	0	0	0	0
Total DREN / Région	14 389	12 584	26 973	14 381	12 582	26 963	8	2	10	0	0	0
MARADI												
IEFA Maradi	13 237	13 522	26 759	11 720	12 154	23 874	1 517	1 368	2 885	0	0	0
IEFA Tessaoua	6 252	6 292	12 544	6 083	6 065	12 148	169	227	396	0	0	0
Total DREN / Région	19 489	19 814	39 303	17 803	18 219	36 022	1 686	1 595	3 281	0	0	0
NIAMEY												
Niamey FA 1	10 023	9 834	19 857	6 287	6 351	12 638	3 736	3 483	7 219	0	0	0
Niamey FA 2	6 494	6 221	12 715	3 890	3 928	7 818	2 604	2 293	4 897	0	0	0
Niamey FA 3	2 778	2 442	5 220	1 248	1 273	2 521	1 530	1 169	2 699	0	0	0
Total DREN / Région	19 295	18 497	37 792	11 425	11 552	22 977	7 870	6 945	14 815	0	0	0
TAHOUA												
IEFA Bouza	6 260	6 133	12 393	6 260	6 133	12 393	0	0	0	0	0	0
IEFA Konni	7 381	6 131	13 512	7 215	5 968	13 183	166	163	329	0	0	0
IEFA Tahoua Commun	7 205	7 066	14 271	6 737	6 710	13 447	468	356	824	0	0	0
Total DREN / Région	20 846	19 330	40 176	20 212	18 811	39 023	634	519	1 153	0	0	0
TILLABERY												
IEFA Filingué	6 071	4 939	11 010	6 071	4 939	11 010	0	0	0	0	0	0
IEFA Kollo	9 024	8 245	17 269	8 260	7 743	16 003	764	502	1 266	0	0	0
IEFA Téra	4 931	4 369	9 300	4 903	4 357	9 260	28	12	40	0	0	0
IEFA Tillabéry	5 417	5 154	10 571	4 930	4 851	9 781	487	303	790	0	0	0
Total DREN / Région	25 443	22 707	48 150	24 164	21 890	46 054	1 279	817	2 096	0	0	0
ZINDER												
IEFA Gouré	2 936	2 934	5 870	2 936	2 934	5 870	0	0	0	0	0	0
IEFA Magaria	6 115	6 146	12 261	6 115	6 146	12 261	0	0	0	0	0	0
IEFA Mirriah	3 717	3 722	7 439	3 717	3 722	7 439	0	0	0	0	0	0
IEFA Tanout	1 722	1 712	3 434	1 722	1 712	3 434	0	0	0	0	0	0
IEFA Zinder	4 981	5 473	10 454	4 528	5 027	9 555	453	446	899	0	0	0
Total DREN / Région	19 471	19 987	39 458	19 018	19 541	38 559	453	446	899	0	0	0
Total National	Ensemble			Public			Privé			Communautaire		
	G	F	T	G	F	T	G	F	T	G	F	T
	130 800	124 149	254 949	118 717	113 689	232 406	12 041	10 443	22 484	42	17	59

VII. EFFECTIFS DES ELEVES

VII.4 EFFECTIFS DES ELEVES PAR TYPE DE GROUPE PEDAGOGIQUE

VII.4.1 PUBLIC+PRIVE+COMMUNAUTAIRE

Zone Rurale					Zone Urbaine				
Nb total élèves	élèves cours unique		élèves double ou multi-nive		Nb total élèves	élèves cours unique		élèves double ou multi-nive	
	Nombr	%	Nombr	%		Nombr	%	Nombr	%

AGADEZ

Agadez Commu	0	0	0.0	0	0.0	20 056	18 931	94.4	1 125	5.6
Arlit	3 768	2 164	57.4	1 604	42.6	15 377	14 805	96.3	572	3.7
Bilma	2 963	2 056	69.4	907	30.6	771	712	92.3	59	7.7
IEFA Agadez	3 440	1 303	37.9	2 137	62.1	6 848	5 542	80.9	1 306	19.1
Tchirozérine	15 180	7 567	49.8	7 613	50.2	3 361	2 423	72.1	938	27.9
Total DREN / R	25 351	13 090	51.6	12 261	48.4	46 413	42 413	91.4	4 000	8.6

DIFFA

Diffa Commun	0	0	0.0	0	0.0	6 380	6 298	98.7	82	1.3
Diffa Départeme	10 986	5 949	54.2	5 037	45.8	0	0	0.0	0	0.0
Goudoumaria	7 242	5 492	75.8	1 750	24.2	0	0	0.0	0	0.0
IEFA Diffa	7 153	3 698	51.7	3 455	48.3	5 244	4 942	94.2	302	5.8
Mainé Soroa	8 495	4 155	48.9	4 340	51.1	1 330	1 202	90.4	128	9.6
N'Gourti	4 074	954	23.4	3 120	76.6	0	0	0.0	0	0.0
N'Guigmi	2 693	1 248	46.3	1 445	53.7	2 402	1 642	68.4	760	31.6
Total DREN / R	40 643	21 496	52.9	19 147	47.1	15 356	14 084	91.7	1 272	8.3

DOSSO

Boboye	16 556	15 049	90.9	1 507	9.1	4 774	4 343	91.0	431	9.0
Djoundjou	17 754	15 005	84.5	2 749	15.5	0	0	0.0	0	0.0
Dogon Kiria	14 105	13 324	94.5	781	5.5	0	0	0.0	0	0.0
Dosso Commun	0	0	0.0	0	0.0	15 462	15 261	98.7	201	1.3
Dosso Départ	24 329	21 776	89.5	2 553	10.5	63	63	100.0	0	0.0
Doutchi	34 930	29 219	83.7	5 711	16.3	7 275	7 069	97.2	206	2.8
Falmey	15 073	11 727	77.8	3 346	22.2	0	0	0.0	0	0.0
Falwel	7 695	6 511	84.6	1 184	15.4	0	0	0.0	0	0.0
Gaya	21 738	17 773	81.8	3 965	18.2	7 185	7 102	98.8	83	1.2
IEFA Boboye	10 087	8 528	84.5	1 559	15.5	1 108	1 021	92.1	87	7.9
IEFA Dosso	5 772	5 263	91.2	509	8.8	1 665	1 665	100.0	0	0.0
IEFA Doutchi	6 787	5 756	84.8	1 031	15.2	1 554	1 254	80.7	300	19.3
Loga	8 157	7 178	88.0	979	12.0	10 029	9 215	91.9	814	8.1
Mokko	25 573	20 145	78.8	5 428	21.2	0	0	0.0	0	0.0
Tibiri Doutchi	45 019	42 573	94.6	2 446	5.4	0	0	0.0	0	0.0
Total DREN / R	253 575	219 827	86.7	33 748	13.3	49 115	46 993	95.7	2 122	4.3

MARADI

Aguié	31 747	26 758	84.3	4 989	15.7	3 973	3 755	94.5	218	5.5
Dakoro	28 779	18 677	64.9	10 102	35.1	3 817	3 817	100.0	0	0.0
Dan Issa	25 250	21 667	85.8	3 583	14.2	0	0	0.0	0	0.0
Gazaoua	17 059	13 985	82.0	3 074	18.0	0	0	0.0	0	0.0
Guidan Round	35 943	28 413	79.1	7 530	20.9	5 789	5 553	95.9	236	4.1
IEFA Maradi	11 071	8 542	77.2	2 529	22.8	15 688	13 154	83.8	2 534	16.2
IEFA Tessaou	10 008	7 786	77.8	2 222	22.2	2 536	2 220	87.5	316	12.5
Kanen Bakach	24 447	20 451	83.7	3 996	16.3	0	0	0.0	0	0.0
Kornaka	40 162	29 583	73.7	10 579	26.3	0	0	0.0	0	0.0
Madarounfa	31 615	26 157	82.7	5 458	17.3	1 670	1 609	96.3	61	3.7
Maradi Commun	0	0	0.0	0	0.0	29 700	28 997	97.6	703	2.4

VII. EFFECTIFS DES ELEVES

VII.4 EFFECTIFS DES ELEVES PAR TYPE DE GROUPE PEDAGOGIQUE

VII.4.1 PUBLIC+PRIVE+COMMUNAUTAIRE

	Zone Rurale					Zone Urbaine				
	Nb total élèves	élèves cours unique		élèves double ou multi-nive		Nb total élèves	élèves cours unique		élèves double ou multi-nive	
		Nombr	%	Nombr	%		Nombr	%	Nombr	%
Maradi Commun	0	0	0.0	0	0.0	16 456	16 238	98.7	218	1.3
Mayahi	37 853	27 369	72.3	10 484	27.7	1 914	1 839	96.1	75	3.9
Ourafane	13 791	11 333	82.2	2 458	17.8	0	0	0.0	0	0.0
Tessaoua	32 718	24 118	73.7	8 600	26.3	7 547	7 190	95.3	357	4.7
Tibiri Gobir	36 229	28 424	78.5	7 805	21.5	0	0	0.0	0	0.0
Total DREN / R	376 672	293 263	77.9	83 409	22.1	89 090	84 372	94.7	4 718	5.3

NIAMEY

Niamey FA 1	0	0	0.0	0	0.0	19 857	18 906	95.2	951	4.8
Niamey FA 2	0	0	0.0	0	0.0	12 715	11 370	89.4	1 345	10.6
Niamey FA 3	0	0	0.0	0	0.0	5 220	4 820	92.3	400	7.7
Niamey I	0	0	0.0	0	0.0	30 916	30 194	97.7	722	2.3
Niamey II	0	0	0.0	0	0.0	35 153	32 660	92.9	2 493	7.1
Niamey III	0	0	0.0	0	0.0	28 435	26 248	92.3	2 187	7.7
Niamey IV	0	0	0.0	0	0.0	42 910	41 795	97.4	1 115	2.6
Niamey V	0	0	0.0	0	0.0	19 492	17 588	90.2	1 904	9.8
Total DREN / R	0	0	0.0	0	0.0	194 698	183 581	94.3	11 117	5.7

TAHOUA

Abalak	14 652	9 413	64.2	5 239	35.8	0	0	0.0	0	0.0
Allakaye	15 643	14 319	91.5	1 324	8.5	0	0	0.0	0	0.0
Bagaroua	11 284	10 387	92.1	897	7.9	0	0	0.0	0	0.0
Bambèye	22 515	18 490	82.1	4 025	17.9	0	0	0.0	0	0.0
Bangui	23 236	19 099	82.2	4 137	17.8	0	0	0.0	0	0.0
Birnin Konni	21 543	15 398	71.5	6 145	28.5	11 693	10 738	91.8	955	8.2
Bouza	23 912	20 869	87.3	3 043	12.7	2 595	2 478	95.5	117	4.5
IEFA Bouza	9 348	8 203	87.8	1 145	12.2	3 045	2 851	93.6	194	6.4
IEFA Konni	9 168	6 727	73.4	2 441	26.6	4 344	3 886	89.5	458	10.5
IEFA Tahoua C	8 184	4 772	58.3	3 412	41.7	6 087	5 400	88.7	687	11.3
Illéla	27 944	23 332	83.5	4 612	16.5	11 713	10 102	86.2	1 611	13.8
Keita	21 252	19 086	89.8	2 166	10.2	3 617	3 617	100.0	0	0.0
Madaoua	16 910	12 882	76.2	4 028	23.8	12 207	11 069	90.7	1 138	9.3
Malbaza	21 625	19 284	89.2	2 341	10.8	0	0	0.0	0	0.0
Tahoua Commu	0	0	0.0	0	0.0	21 594	21 143	97.9	451	2.1
Tahoua Dépar	20 156	17 007	84.4	3 149	15.6	0	0	0.0	0	0.0
Tamaské	13 720	13 359	97.4	361	2.6	0	0	0.0	0	0.0
Tchintabarade	11 743	6 239	53.1	5 504	46.9	3 908	2 339	59.9	1 569	40.1
Total DREN / R	292 835	238 866	81.6	53 969	18.4	80 803	73 623	91.1	7 180	8.9

TILLABERY

Ayorou	9 970	9 416	94.4	554	5.6	0	0	0.0	0	0.0
Balleyara	14 277	11 841	82.9	2 436	17.1	0	0	0.0	0	0.0
Banibangou	19 483	16 496	84.7	2 987	15.3	0	0	0.0	0	0.0
Bankilaré	15 676	14 828	94.6	848	5.4	0	0	0.0	0	0.0
Damana	17 618	15 661	88.9	1 957	11.1	0	0	0.0	0	0.0
Filingué	25 795	20 095	77.9	5 700	22.1	13 632	11 782	86.4	1 850	13.6
Gothèye	22 275	21 135	94.9	1 140	5.1	0	0	0.0	0	0.0
Hamdallaye	11 485	10 978	95.6	507	4.4	0	0	0.0	0	0.0

VII. EFFECTIFS DES ELEVES

VII.4 EFFECTIFS DES ELEVES PAR TYPE DE GROUPE PEDAGOGIQUE

VII.4.1 PUBLIC+PRIVE+COMMUNAUTAIRE

	Zone Rurale					Zone Urbaine				
	Nb total élèves	élèves cours unique		élèves double ou multi-nive		Nb total élèves	élèves cours unique		élèves double ou multi-nive	
		Nombr	%	Nombr	%		Nombr	%	Nombr	%
IEFA Filingué	7 939	5 810	73.2	2 129	26.8	3 071	2 549	83.0	522	17.0
IEFA Kollo	15 774	13 610	86.3	2 164	13.7	1 495	1 495	100.0	0	0.0
IEFA Téra	8 488	7 104	83.7	1 384	16.3	812	685	84.4	127	15.6
IEFA Tillabéry	9 044	8 229	91.0	815	9.0	1 527	1 527	100.0	0	0.0
Karma	12 441	11 522	92.6	919	7.4	0	0	0.0	0	0.0
Kollo	18 829	17 839	94.7	990	5.3	4 062	4 062	100.0	0	0.0
Ouallam 1	22 908	20 345	88.8	2 563	11.2	6 342	6 071	95.7	271	4.3
Say	13 829	12 158	87.9	1 671	12.1	2 863	2 863	100.0	0	0.0
Téra	17 222	14 946	86.8	2 276	13.2	8 259	7 462	90.3	797	9.7
Tillabéry Commu	0	0	0.0	0	0.0	6 450	6 450	100.0	0	0.0
Tillabéry Départ	16 440	15 308	93.1	1 132	6.9	0	0	0.0	0	0.0
Torodi	17 993	16 637	92.5	1 356	7.5	0	0	0.0	0	0.0
Total DREN / R	297 486	263 958	88.7	33 528	11.3	48 513	44 946	92.6	3 567	7.4

ZINDER

Belbédi	21 349	11 461	53.7	9 888	46.3	0	0	0.0	0	0.0
Birnin Kzoé	11 592	4 547	39.2	7 045	60.8	0	0	0.0	0	0.0
Damagaram T	16 909	9 748	57.6	7 161	42.4	0	0	0.0	0	0.0
Dungass	28 623	11 823	41.3	16 800	58.7	0	0	0.0	0	0.0
Gouré	13 813	5 665	41.0	8 148	59.0	2 331	2 331	100.0	0	0.0
Guidimouni	10 167	5 623	55.3	4 544	44.7	0	0	0.0	0	0.0
IEFA Gouré	4 756	2 243	47.2	2 513	52.8	1 114	1 096	98.4	18	1.6
IEFA Magaria	10 704	6 268	58.6	4 436	41.4	1 557	1 292	83.0	265	17.0
IEFA Mirriah	6 248	4 070	65.1	2 178	34.9	1 191	1 112	93.4	79	6.6
IEFA Tanout	2 774	1 572	56.7	1 202	43.3	660	613	92.9	47	7.1
IEFA Zinder	605	366	60.5	239	39.5	9 849	7 768	78.9	2 081	21.1
Kantché	14 117	10 782	76.4	3 335	23.6	0	0	0.0	0	0.0
Magaria	14 300	8 351	58.4	5 949	41.6	9 809	7 645	77.9	2 164	22.1
Matamèye	16 267	12 197	75.0	4 070	25.0	4 183	4 183	100.0	0	0.0
Mirriah	29 576	24 115	81.5	5 461	18.5	4 424	4 308	97.4	116	2.6
Sassoubrou	14 204	6 414	45.2	7 790	54.8	0	0	0.0	0	0.0
Takiéta	21 767	13 828	63.5	7 939	36.5	0	0	0.0	0	0.0
Tanout	24 977	17 227	69.0	7 750	31.0	3 548	3 026	85.3	522	14.7
Tesker	4 615	992	21.5	3 623	78.5	0	0	0.0	0	0.0
Zinder Commun	0	0	0.0	0	0.0	20 184	18 749	92.9	1 435	7.1
Zinder Commun	0	0	0.0	0	0.0	29 505	27 115	91.9	2 390	8.1
Total DREN / R	267 363	157 292	58.8	110 071	41.2	88 355	79 238	89.7	9 117	10.3

Total National	Zone Rurale					Zone Urbaine				
	Nb total élèves	élèves cours unique		élèves double ou multi-nive		Nb total élèves	élèves cours unique		élèves double ou multi-nive	
		Nombr	%	Nombr	%		Nombr	%	Nombr	%
	1 553 925	207 792	77.7	346 133	22.3	612 343	569 250	93.0	43 093	7.0

VII. EFFECTIFS DES ELEVES

VII.4 EFFECTIFS DES ELEVES PAR TYPE DE GROUPE PEDAGOGIQUE

VII.4.2 PUBLIC+ COMMUNAUTAIRE

Zone Rurale					Zone Urbaine				
Nb total élèves	élèves cours unique		élèves double ou multi-nive		Nb total élèves	élèves cours unique		élèves double ou multi-nive	
	Nombr	%	Nombr	%		Nombr	%	Nombr	%

AGADEZ

Agadez Commu	0	0	0.0	0	0.0	18 779	17 654	94.0	1 125	6.0
Arlit	3 768	2 164	57.4	1 604	42.6	13 654	13 168	96.4	486	3.6
Bilma	2 963	2 056	69.4	907	30.6	771	712	92.3	59	7.7
IEFA Agadez	3 440	1 303	37.9	2 137	62.1	6 694	5 462	81.6	1 232	18.4
Tchirozérine	15 180	7 567	49.8	7 613	50.2	2 960	2 022	68.3	938	31.7
Total DREN / R	25 351	13 090	51.6	12 261	48.4	42 858	39 018	91.0	3 840	9.0

DIFFA

Diffa Commun	0	0	0.0	0	0.0	5 298	5 216	98.5	82	1.5
Diffa Départeme	10 986	5 949	54.2	5 037	45.8	0	0	0.0	0	0.0
Goudoumaria	7 242	5 492	75.8	1 750	24.2	0	0	0.0	0	0.0
IEFA Diffa	7 153	3 698	51.7	3 455	48.3	5 168	4 866	94.2	302	5.8
Mainé Soroa	8 495	4 155	48.9	4 340	51.1	1 330	1 202	90.4	128	9.6
N'Gourti	4 074	954	23.4	3 120	76.6	0	0	0.0	0	0.0
N'Guigmi	2 580	1 212	47.0	1 368	53.0	2 298	1 642	71.5	656	28.5
Total DREN / R	40 530	21 460	52.9	19 070	47.1	14 094	12 926	91.7	1 168	8.3

DOSSO

Boboye	16 556	15 049	90.9	1 507	9.1	4 774	4 343	91.0	431	9.0
Djoundjou	17 754	15 005	84.5	2 749	15.5	0	0	0.0	0	0.0
Dogon Kiria	14 105	13 324	94.5	781	5.5	0	0	0.0	0	0.0
Dosso Commun	0	0	0.0	0	0.0	13 650	13 479	98.7	171	1.3
Dosso Départ	24 329	21 776	89.5	2 553	10.5	63	63	100.0	0	0.0
Doutchi	34 930	29 219	83.7	5 711	16.3	6 870	6 664	97.0	206	3.0
Falmey	15 073	11 727	77.8	3 346	22.2	0	0	0.0	0	0.0
Falwel	7 695	6 511	84.6	1 184	15.4	0	0	0.0	0	0.0
Gaya	21 738	17 773	81.8	3 965	18.2	6 630	6 547	98.7	83	1.3
IEFA Boboye	10 087	8 528	84.5	1 559	15.5	1 108	1 021	92.1	87	7.9
IEFA Dosso	5 772	5 263	91.2	509	8.8	1 655	1 655	100.0	0	0.0
IEFA Doutchi	6 787	5 756	84.8	1 031	15.2	1 554	1 254	80.7	300	19.3
Loga	8 157	7 178	88.0	979	12.0	10 029	9 215	91.9	814	8.1
Mokko	25 573	20 145	78.8	5 428	21.2	0	0	0.0	0	0.0
Tibiri Doutchi	45 019	42 573	94.6	2 446	5.4	0	0	0.0	0	0.0
Total DREN / R	253 575	219 827	86.7	33 748	13.3	46 333	44 241	95.5	2 092	4.5

MARADI

Aguié	31 725	26 758	84.3	4 967	15.7	3 810	3 592	94.3	218	5.7
Dakoro	28 779	18 677	64.9	10 102	35.1	3 817	3 817	100.0	0	0.0
Dan Issa	25 250	21 667	85.8	3 583	14.2	0	0	0.0	0	0.0
Gazaoua	17 059	13 985	82.0	3 074	18.0	0	0	0.0	0	0.0
Guidan Round	35 943	28 413	79.1	7 530	20.9	5 780	5 544	95.9	236	4.1
IEFA Maradi	11 071	8 542	77.2	2 529	22.8	12 803	10 691	83.5	2 112	16.5
IEFA Tessaou	9 796	7 656	78.2	2 140	21.8	2 352	2 036	86.6	316	13.4
Kanen Bakach	24 447	20 451	83.7	3 996	16.3	0	0	0.0	0	0.0
Kornaka	40 162	29 583	73.7	10 579	26.3	0	0	0.0	0	0.0
Madarounfa	31 615	26 157	82.7	5 458	17.3	1 670	1 609	96.3	61	3.7
Maradi Commun	0	0	0.0	0	0.0	27 614	26 988	97.7	626	2.3

VII. EFFECTIFS DES ELEVES

VII.4 EFFECTIFS DES ELEVES PAR TYPE DE GROUPE PEDAGOGIQUE

VII.4.2 PUBLIC+ COMMUNAUTAIRE

	Zone Rurale					Zone Urbaine				
	Nb total élèves	élèves cours unique		élèves double ou multi-nive		Nb total élèves	élèves cours unique		élèves double ou multi-nive	
		Nombr	%	Nombr	%		Nombr	%	Nombr	%
Maradi Commun	0	0	0.0	0	0.0	14 018	14 018	100.0	0	0.0
Mayahi	37 853	27 369	72.3	10 484	27.7	1 914	1 839	96.1	75	3.9
Ourafane	13 791	11 333	82.2	2 458	17.8	0	0	0.0	0	0.0
Tessaoua	32 718	24 118	73.7	8 600	26.3	7 507	7 171	95.5	336	4.5
Tibiri Gobir	35 569	27 764	78.1	7 805	21.9	0	0	0.0	0	0.0
Total DREN / R	375 778	292 473	77.8	83 305	22.2	81 285	77 305	95.1	3 980	4.9

NIAMEY

Niamey FA 1	0	0	0.0	0	0.0	12 638	12 310	97.4	328	2.6
Niamey FA 2	0	0	0.0	0	0.0	7 818	7 151	91.5	667	8.5
Niamey FA 3	0	0	0.0	0	0.0	2 521	2 284	90.6	237	9.4
Niamey I	0	0	0.0	0	0.0	20 506	20 245	98.7	261	1.3
Niamey II	0	0	0.0	0	0.0	26 909	25 234	93.8	1 675	6.2
Niamey III	0	0	0.0	0	0.0	23 101	21 065	91.2	2 036	8.8
Niamey IV	0	0	0.0	0	0.0	38 983	38 313	98.3	670	1.7
Niamey V	0	0	0.0	0	0.0	16 177	14 783	91.4	1 394	8.6
Total DREN / R	0	0	0.0	0	0.0	148 653	141 385	95.1	7 268	4.9

TAHOUA

Abalak	14 652	9 413	64.2	5 239	35.8	0	0	0.0	0	0.0
Allakaye	15 643	14 319	91.5	1 324	8.5	0	0	0.0	0	0.0
Bagaroua	11 284	10 387	92.1	897	7.9	0	0	0.0	0	0.0
Bambèye	22 515	18 490	82.1	4 025	17.9	0	0	0.0	0	0.0
Bangui	23 236	19 099	82.2	4 137	17.8	0	0	0.0	0	0.0
Birnin Konni	21 543	15 398	71.5	6 145	28.5	10 780	9 825	91.1	955	8.9
Bouza	23 912	20 869	87.3	3 043	12.7	2 554	2 478	97.0	76	3.0
IEFA Bouza	9 348	8 203	87.8	1 145	12.2	3 045	2 851	93.6	194	6.4
IEFA Konni	9 098	6 657	73.2	2 441	26.8	4 085	3 627	88.8	458	11.2
IEFA Tahoua C	8 184	4 772	58.3	3 412	41.7	5 263	4 663	88.6	600	11.4
Illéla	27 944	23 332	83.5	4 612	16.5	11 713	10 102	86.2	1 611	13.8
Keita	21 252	19 086	89.8	2 166	10.2	3 584	3 584	100.0	0	0.0
Madaoua	16 910	12 882	76.2	4 028	23.8	12 031	11 029	91.7	1 002	8.3
Malbaza	21 429	19 088	89.1	2 341	10.9	0	0	0.0	0	0.0
Tahoua Commu	0	0	0.0	0	0.0	19 948	19 497	97.7	451	2.3
Tahoua Dépar	20 156	17 007	84.4	3 149	15.6	0	0	0.0	0	0.0
Tamaské	13 720	13 359	97.4	361	2.6	0	0	0.0	0	0.0
Tchintabarade	11 743	6 239	53.1	5 504	46.9	3 908	2 339	59.9	1 569	40.1
Total DREN / R	292 569	238 600	81.6	53 969	18.4	76 911	69 995	91.0	6 916	9.0

TILLABERY

Ayorou	9 970	9 416	94.4	554	5.6	0	0	0.0	0	0.0
Balleyara	14 277	11 841	82.9	2 436	17.1	0	0	0.0	0	0.0
Banibangou	19 483	16 496	84.7	2 987	15.3	0	0	0.0	0	0.0
Bankilaré	15 676	14 828	94.6	848	5.4	0	0	0.0	0	0.0
Damana	17 618	15 661	88.9	1 957	11.1	0	0	0.0	0	0.0
Filingué	25 795	20 095	77.9	5 700	22.1	13 632	11 782	86.4	1 850	13.6
Gothèye	22 275	21 135	94.9	1 140	5.1	0	0	0.0	0	0.0
Hamdallaye	11 485	10 978	95.6	507	4.4	0	0	0.0	0	0.0

VII. EFFECTIFS DES ELEVES

VII.4 EFFECTIFS DES ELEVES PAR TYPE DE GROUPE PEDAGOGIQUE

VII.4.2 PUBLIC+ COMMUNAUTAIRE

	Zone Rurale					Zone Urbaine				
	Nb total élèves	élèves cours unique		élèves double ou multi-nive		Nb total élèves	élèves cours unique		élèves double ou multi-nive	
		Nombr	%	Nombr	%		Nombr	%	Nombr	%
IEFA Filingué	7 939	5 810	73.2	2 129	26.8	3 071	2 549	83.0	522	17.0
IEFA Kollo	15 031	12 948	86.1	2 083	13.9	972	972	100.0	0	0.0
IEFA Téra	8 448	7 064	83.6	1 384	16.4	812	685	84.4	127	15.6
IEFA Tillabéry	8 791	7 976	90.7	815	9.3	990	990	100.0	0	0.0
Karma	12 441	11 522	92.6	919	7.4	0	0	0.0	0	0.0
Kollo	18 829	17 839	94.7	990	5.3	4 062	4 062	100.0	0	0.0
Ouallam 1	22 908	20 345	88.8	2 563	11.2	6 342	6 071	95.7	271	4.3
Say	13 829	12 158	87.9	1 671	12.1	2 863	2 863	100.0	0	0.0
Téra	17 222	14 946	86.8	2 276	13.2	8 136	7 371	90.6	765	9.4
Tillabéry Commur	0	0	0.0	0	0.0	6 450	6 450	100.0	0	0.0
Tillabéry Départ	16 440	15 308	93.1	1 132	6.9	0	0	0.0	0	0.0
Torodi	17 873	16 517	92.4	1 356	7.6	0	0	0.0	0	0.0
Total DREN / R	296 330	262 883	88.7	33 447	11.3	47 330	43 795	92.5	3 535	7.5

ZINDER

Belbéjji	21 349	11 461	53.7	9 888	46.3	0	0	0.0	0	0.0
Birnin Kazoé	11 592	4 547	39.2	7 045	60.8	0	0	0.0	0	0.0
Damagaram T	16 909	9 748	57.6	7 161	42.4	0	0	0.0	0	0.0
Dungass	28 623	11 823	41.3	16 800	58.7	0	0	0.0	0	0.0
Gouré	13 813	5 665	41.0	8 148	59.0	1 854	1 854	100.0	0	0.0
Guidimouni	10 167	5 623	55.3	4 544	44.7	0	0	0.0	0	0.0
IEFA Gouré	4 756	2 243	47.2	2 513	52.8	1 114	1 096	98.4	18	1.6
IEFA Magaria	10 704	6 268	58.6	4 436	41.4	1 557	1 292	83.0	265	17.0
IEFA Mirriah	6 248	4 070	65.1	2 178	34.9	1 191	1 112	93.4	79	6.6
IEFA Tanout	2 774	1 572	56.7	1 202	43.3	660	613	92.9	47	7.1
IEFA Zinder	605	366	60.5	239	39.5	8 950	6 952	77.7	1 998	22.3
Kantché	14 117	10 782	76.4	3 335	23.6	0	0	0.0	0	0.0
Magaria	14 300	8 351	58.4	5 949	41.6	9 794	7 630	77.9	2 164	22.1
Matamèye	16 267	12 197	75.0	4 070	25.0	4 183	4 183	100.0	0	0.0
Mirriah	29 576	24 115	81.5	5 461	18.5	4 424	4 308	97.4	116	2.6
Sassoubrou	14 204	6 414	45.2	7 790	54.8	0	0	0.0	0	0.0
Takiéta	21 767	13 828	63.5	7 939	36.5	0	0	0.0	0	0.0
Tanout	24 977	17 227	69.0	7 750	31.0	3 548	3 026	85.3	522	14.7
Tesker	4 615	992	21.5	3 623	78.5	0	0	0.0	0	0.0
Zinder Commun	0	0	0.0	0	0.0	18 035	16 694	92.6	1 341	7.4
Zinder Commun	0	0	0.0	0	0.0	27 032	24 870	92.0	2 162	8.0
Total DREN / R	267 363	157 292	58.8	110 071	41.2	82 342	73 630	89.4	8 712	10.6

Total National	Zone Rurale					Zone Urbaine				
	Nb total élèves	élèves cours unique		élèves double ou multi-nive		Nb total élèves	élèves cours unique		élèves double ou multi-nive	
		Nombr	%	Nombr	%		Nombr	%	Nombr	%
	1 551 496	205 625	77.7	345 871	22.3	539 806	502 295	93.0	37 511	6.9

VII. EFFECTIFS DES ELEVES

VII.5 REPARTITION DES ELEVES ET DES REDOUBLANTS PAR ANNEE D'ETUDE ET SEXE

VII.5.1 PUBLIC+PRIVE+COMMUNAUTAIRE

CI		CP		CE1		CE2		CM1		CM2		TOTAL	
Tot.	Dont R.	Tot.	Dont R.	Tot.	Dont R.	Tot.	Dont R.	Tot.	Dont R.	Tot.	Dont R.	Tot.	Dont R.

AGADEZ

Agadez Commune

Garçons	1 840	0	1 820	231	1 828	250	1 673	261	1 481	221	1 366	279	10 008	1 242
Filles	1 817	0	1 839	224	1 851	236	1 596	209	1 475	185	1 470	266	10 048	1 120
Total	3 657	0	3 659	455	3 679	486	3 269	470	2 956	406	2 836	545	20 056	2 362

Arlit

Garçons	2 090	0	1 887	80	1 845	128	1 628	147	1 424	154	1 431	229	10 305	738
Filles	1 716	0	1 560	75	1 592	115	1 372	112	1 298	143	1 302	212	8 840	657
Total	3 806	0	3 447	155	3 437	243	3 000	259	2 722	297	2 733	441	19 145	1 395

Bilma

Garçons	395	0	330	11	304	14	308	13	289	25	312	48	1 938	111
Filles	364	0	323	4	291	9	262	12	295	23	261	57	1 796	105
Total	759	0	653	15	595	23	570	25	584	48	573	105	3 734	216

IEFA Agadez

Garçons	1 389	0	1 012	59	892	85	821	52	694	58	608	72	5 416	326
Filles	1 178	0	896	64	859	73	681	45	623	59	635	110	4 872	351
Total	2 567	0	1 908	123	1 751	158	1 502	97	1 317	117	1 243	182	10 288	677

Tchirozérine

Garçons	3 145	0	2 355	18	1 703	92	1 271	35	999	70	820	32	10 293	247
Filles	2 576	0	1 781	18	1 301	42	970	26	925	51	695	36	8 248	173
Total	5 721	0	4 136	36	3 004	134	2 241	61	1 924	121	1 515	68	18 541	420

Total DREN / R

Garçons	8 859	0	7 404	399	6 572	569	5 701	508	4 887	528	4 537	660	37 960	2 664
Filles	7 651	0	6 399	385	5 894	475	4 881	404	4 616	461	4 363	681	33 804	2 406
Total	16 510	0	13 803	784	12 466	1 044	10 582	912	9 503	989	8 900	1 341	71 764	5 070

DIFFA

Diffa Commune

Garçons	611	0	515	15	588	25	513	35	506	32	467	53	3 200	160
Filles	588	0	526	23	557	19	468	21	511	17	530	49	3 180	129
Total	1 199	0	1 041	38	1 145	44	981	56	1 017	49	997	102	6 380	289

Diffa Département

Garçons	1 070	0	943	8	1 038	12	826	11	843	11	612	34	5 332	76
Filles	1 118	0	1 006	3	1 033	8	931	7	868	16	698	39	5 654	73
Total	2 188	0	1 949	11	2 071	20	1 757	18	1 711	27	1 310	73	10 986	149

Goudoumaria

Garçons	816	0	704	14	854	8	500	15	436	7	414	49	3 724	93
Filles	766	0	732	9	703	8	474	10	466	13	377	53	3 518	93
Total	1 582	0	1 436	23	1 557	16	974	25	902	20	791	102	7 242	186

IEFA Diffa

Garçons	1 816	0	1 460	9	1 072	7	823	6	550	5	543	14	6 264	41
Filles	1 738	0	1 335	5	1 024	6	835	15	565	5	636	13	6 133	44
Total	3 554	0	2 795	14	2 096	13	1 658	21	1 115	10	1 179	27	12 397	85

Mainé Soroa

Garçons	1 146	0	981	36	913	57	757	49	522	40	403	49	4 722	231
Filles	1 263	0	1 068	52	954	72	814	58	585	62	419	62	5 103	306
Total	2 409	0	2 049	88	1 867	129	1 571	107	1 107	102	822	111	9 825	537

N'Gourti

Garçons	921	0	542	0	319	0	253	0	180	0	120	0	2 335	0
Filles	652	0	454	0	234	0	176	0	154	0	69	0	1 739	0
Total	1 573	0	996	0	553	0	429	0	334	0	189	0	4 074	0

VII. EFFECTIFS DES ELEVES

VII.5 REPARTITION DES ELEVES ET DES REDOUBLANTS PAR ANNEE D'ETUDE ET SEXE

VII.5.1 PUBLIC+PRIVE+COMMUNAUTAIRE

	CI		CP		CE1		CE2		CM1		CM2		TOTAL	
	Tot.	Dont R.	Tot.	Dont R.	Tot.	Dont R.	Tot.	Dont R.	Tot.	Dont R.	Tot.	Dont R.	Tot.	Dont R.
N'Guigmi														
Garçons	699	0	632	9	496	10	379	3	246	4	286	7	2 738	33
Filles	595	0	511	16	389	3	324	5	292	7	246	6	2 357	37
Total	1 294	0	1 143	25	885	13	703	8	538	11	532	13	5 095	70

Total DREN / R

Garçons	7 079	0	5 777	91	5 280	119	4 051	119	3 283	99	2 845	206	28 315	634
Filles	6 720	0	5 632	108	4 894	116	4 022	116	3 441	120	2 975	222	27 684	682
Total	13 799	0	11 409	199	10 174	235	8 073	235	6 724	219	5 820	428	55 999	1 316

DOSSO

Boboye

Garçons	2 505	0	2 232	33	1 877	23	1 779	44	1 411	50	1 952	514	11 756	664
Filles	2 274	0	1 889	27	1 502	21	1 389	38	1 097	77	1 423	410	9 574	573
Total	4 779	0	4 121	60	3 379	44	3 168	82	2 508	127	3 375	924	21 330	1 237

Djoundjou

Garçons	2 394	0	1 703	0	1 776	33	1 611	21	1 605	4	1 233	93	10 322	151
Filles	2 058	0	1 612	0	1 321	30	996	7	783	2	662	59	7 432	98
Total	4 452	0	3 315	0	3 097	63	2 607	28	2 388	6	1 895	152	17 754	249

Dogon Kiria

Garçons	1 897	0	1 335	7	1 533	8	1 510	2	1 276	0	988	26	8 539	43
Filles	1 263	0	952	5	1 117	8	959	2	722	0	553	8	5 566	23
Total	3 160	0	2 287	12	2 650	16	2 469	4	1 998	0	1 541	34	14 105	66

Dosso Commune

Garçons	1 640	0	1 449	5	1 402	2	1 267	2	1 024	0	995	13	7 777	22
Filles	1 486	0	1 554	5	1 359	0	1 211	0	1 070	0	1 005	19	7 685	24
Total	3 126	0	3 003	10	2 761	2	2 478	2	2 094	0	2 000	32	15 462	46

Dosso Département

Garçons	3 197	0	2 877	0	1 912	0	2 508	36	2 013	7	1 463	271	13 970	314
Filles	2 794	0	2 346	0	1 493	0	1 530	26	1 213	7	1 046	194	10 422	227
Total	5 991	0	5 223	0	3 405	0	4 038	62	3 226	14	2 509	465	24 392	541

Doutchi

Garçons	4 761	0	4 337	111	3 597	107	3 346	110	3 449	167	3 472	772	22 962	1 267
Filles	4 222	0	3 832	111	3 053	49	2 771	80	2 631	125	2 734	688	19 243	1 053
Total	8 983	0	8 169	222	6 650	156	6 117	190	6 080	292	6 206	1 460	42 205	2 320

Falmev

Garçons	2 040	0	1 973	28	1 742	4	1 487	15	917	14	877	104	9 036	165
Filles	1 495	0	1 493	15	1 131	0	904	5	508	9	506	79	6 037	108
Total	3 535	0	3 466	43	2 873	4	2 391	20	1 425	23	1 383	183	15 073	273

Falwel

Garçons	1 017	0	561	0	747	0	722	0	634	13	684	126	4 365	139
Filles	865	0	474	0	597	0	485	0	396	13	513	105	3 330	118
Total	1 882	0	1 035	0	1 344	0	1 207	0	1 030	26	1 197	231	7 695	257

Gaya

Garçons	4 513	0	3 088	108	2 794	116	2 352	132	2 140	151	1 859	199	16 746	706
Filles	3 486	0	2 323	153	2 210	105	1 630	85	1 416	75	1 112	124	12 177	542
Total	7 999	0	5 411	261	5 004	221	3 982	217	3 556	226	2 971	323	28 923	1 248

IEFA Boboye

Garçons	1 452	0	1 242	34	1 109	25	975	23	688	6	691	53	6 157	141
Filles	1 272	0	1 081	32	821	11	840	23	518	7	506	36	5 038	109
Total	2 724	0	2 323	66	1 930	36	1 815	46	1 206	13	1 197	89	11 195	250

VII. EFFECTIFS DES ELEVES

VII.5 REPARTITION DES ELEVES ET DES REDOUBLANTS PAR ANNEE D'ETUDE ET SEXE

VII.5.1 PUBLIC+PRIVE+COMMUNAUTAIRE

	CI		CP		CE1		CE2		CM1		CM2		TOTAL	
	Tot.	Dont R.	Tot.	Dont R.	Tot.	Dont R.	Tot.	Dont R.	Tot.	Dont R.	Tot.	Dont R.	Tot.	Dont R.
IEFA Dosso														
Garçons	1 004	0	888	5	610	31	586	1	472	6	317	9	3 877	52
Filles	1 005	0	833	5	571	16	497	4	379	3	275	24	3 560	52
Total	2 009	0	1 721	10	1 181	47	1 083	5	851	9	592	33	7 437	104
IEFA Doutchi														
Garçons	1 148	0	1 013	5	533	4	793	10	414	5	454	16	4 355	40
Filles	1 030	0	934	8	510	3	683	1	442	3	387	18	3 986	33
Total	2 178	0	1 947	13	1 043	7	1 476	11	856	8	841	34	8 341	73
Loga														
Garçons	2 157	0	1 857	10	1 394	17	1 776	8	1 330	24	1 629	505	10 143	564
Filles	1 769	0	1 765	12	1 206	13	1 343	6	887	19	1 073	356	8 043	406
Total	3 926	0	3 622	22	2 600	30	3 119	14	2 217	43	2 702	861	18 186	970
Mokko														
Garçons	3 583	0	2 670	0	2 201	6	2 311	3	2 315	8	1 626	37	14 706	54
Filles	2 872	0	2 252	0	1 504	7	1 657	2	1 568	7	1 014	20	10 867	36
Total	6 455	0	4 922	0	3 705	13	3 968	5	3 883	15	2 640	57	25 573	90
Tibiri Doutchi														
Garçons	5 067	0	4 076	10	3 559	12	4 049	9	3 290	13	4 574	1 168	24 615	1 212
Filles	4 521	0	3 804	6	2 928	22	3 132	7	2 556	3	3 463	962	20 404	1 000
Total	9 588	0	7 880	16	6 487	34	7 181	16	5 846	16	8 037	2 130	45 019	2 212
Total DREN / R														
Garçons	38 375	0	31 301	356	26 786	388	27 072	416	22 978	468	22 814	3 906	169 326	5 534
Filles	32 412	0	27 144	379	21 323	285	20 027	286	16 186	350	16 272	3 102	133 364	4 402
Total	70 787	0	58 445	735	48 109	673	47 099	702	39 164	818	39 086	7 008	302 690	9 936
MARADI														
Aguié														
Garçons	4 236	0	3 242	16	3 189	31	3 599	61	3 102	73	2 578	810	19 946	991
Filles	3 712	0	2 596	11	2 611	26	2 861	37	2 148	65	1 846	454	15 774	593
Total	7 948	0	5 838	27	5 800	57	6 460	98	5 250	138	4 424	1 264	35 720	1 584
Dakoro														
Garçons	5 038	0	2 924	61	3 609	42	2 981	49	2 556	95	2 312	299	19 420	546
Filles	3 668	0	2 200	61	2 433	38	1 976	50	1 623	52	1 276	167	13 176	368
Total	8 706	0	5 124	122	6 042	80	4 957	99	4 179	147	3 588	466	32 596	914
Dan Issa														
Garçons	2 975	0	2 377	70	2 772	45	2 586	72	2 356	73	2 073	582	15 139	842
Filles	2 061	0	1 675	60	1 771	30	1 745	63	1 479	57	1 380	342	10 111	552
Total	5 036	0	4 052	130	4 543	75	4 331	135	3 835	130	3 453	924	25 250	1 394
Gazaoua														
Garçons	2 607	0	1 598	12	1 993	8	2 057	6	1 265	0	1 036	46	10 556	72
Filles	1 756	0	1 109	5	1 107	4	1 141	4	709	1	681	35	6 503	49
Total	4 363	0	2 707	17	3 100	12	3 198	10	1 974	1	1 717	81	17 059	121
Guidan Roudji														
Garçons	5 289	0	4 291	105	3 564	140	4 183	209	3 120	148	3 355	782	23 802	1 384
Filles	4 200	0	3 340	72	2 918	146	3 150	170	2 258	134	2 064	599	17 930	1 121
Total	9 489	0	7 631	177	6 482	286	7 333	379	5 378	282	5 419	1 381	41 732	2 505
IEFA Maradi														
Garçons	2 931	0	2 513	27	2 408	66	2 107	62	1 677	46	1 601	55	13 237	256
Filles	3 007	0	2 627	81	2 438	29	2 148	75	1 587	37	1 715	61	13 522	283
Total	5 938	0	5 140	108	4 846	95	4 255	137	3 264	83	3 316	116	26 759	539

VII. EFFECTIFS DES ELEVES

VII.5 REPARTITION DES ELEVES ET DES REDOUBLANTS PAR ANNEE D'ETUDE ET SEXE

VII.5.1 PUBLIC+PRIVE+COMMUNAUTAIRE

	CI		CP		CE1		CE2		CM1		CM2		TOTAL	
	Tot.	Dont R.	Tot.	Dont R.	Tot.	Dont R.	Tot.	Dont R.	Tot.	Dont R.	Tot.	Dont R.	Tot.	Dont R.
IEFA Tessaoua														
Garçons	1 748	0	1 027	2	1 242	1	898	4	691	15	646	22	6 252	44
Filles	1 748	0	1 141	1	1 273	3	838	4	670	32	622	16	6 292	56
Total	3 496	0	2 168	3	2 515	4	1 736	8	1 361	47	1 268	38	12 544	100
Kanen Bakaché														
Garçons	3 176	0	2 230	53	2 568	29	3 012	35	2 251	78	2 049	716	15 286	911
Filles	2 043	0	1 326	48	1 594	13	1 917	14	1 121	32	1 160	466	9 161	573
Total	5 219	0	3 556	101	4 162	42	4 929	49	3 372	110	3 209	1 182	24 447	1 484
Kornaka														
Garçons	6 008	0	4 066	21	4 665	60	4 999	96	3 267	93	3 246	826	26 251	1 096
Filles	3 632	0	2 325	13	2 570	84	2 510	79	1 361	54	1 513	380	13 911	610
Total	9 640	0	6 391	34	7 235	144	7 509	175	4 628	147	4 759	1 206	40 162	1 706
Madarounfa														
Garçons	4 200	0	3 297	48	3 423	34	3 286	59	2 625	35	2 926	624	19 757	800
Filles	2 866	0	2 119	24	2 252	25	2 409	53	1 726	24	2 156	465	13 528	591
Total	7 066	0	5 416	72	5 675	59	5 695	112	4 351	59	5 082	1 089	33 285	1 391
Maradi Commune 1														
Garçons	2 616	0	2 648	196	2 537	173	2 459	170	2 272	212	2 338	574	14 870	1 325
Filles	2 581	0	2 661	184	2 494	156	2 528	155	2 136	196	2 430	591	14 830	1 282
Total	5 197	0	5 309	380	5 031	329	4 987	325	4 408	408	4 768	1 165	29 700	2 607
Maradi Commune 2														
Garçons	1 479	0	1 441	25	1 427	27	1 407	26	1 300	44	1 362	218	8 416	340
Filles	1 386	0	1 396	21	1 378	27	1 302	27	1 263	29	1 315	209	8 040	313
Total	2 865	0	2 837	46	2 805	54	2 709	53	2 563	73	2 677	427	16 456	653
Mayahi														
Garçons	4 864	0	4 147	40	3 634	156	4 363	214	3 463	229	3 462	1 191	23 933	1 830
Filles	3 675	0	2 617	25	2 494	147	2 880	170	2 094	141	2 074	802	15 834	1 285
Total	8 539	0	6 764	65	6 128	303	7 243	384	5 557	370	5 536	1 993	39 767	3 115
Ourafane														
Garçons	2 053	0	1 383	87	1 537	38	1 818	38	992	12	960	55	8 743	230
Filles	1 261	0	796	31	886	35	1 097	23	487	7	521	41	5 048	137
Total	3 314	0	2 179	118	2 423	73	2 915	61	1 479	19	1 481	96	13 791	367
Tessaoua														
Garçons	4 928	0	3 698	44	4 154	32	4 461	67	2 645	53	3 521	715	23 407	911
Filles	3 991	0	2 533	37	2 885	26	3 187	43	1 857	27	2 405	490	16 858	623
Total	8 919	0	6 231	81	7 039	58	7 648	110	4 502	80	5 926	1 205	40 265	1 534
Tibiri Gobir														
Garçons	4 514	0	4 007	23	3 588	36	2 889	66	2 961	49	2 722	100	20 681	274
Filles	3 451	0	3 075	16	2 841	31	2 213	45	2 075	22	1 893	74	15 548	188
Total	7 965	0	7 082	39	6 429	67	5 102	111	5 036	71	4 615	174	36 229	462
Total DREN / R														
Garçons	58 662	0	44 889	830	46 310	918	47 105	1 234	36 543	1 255	36 187	7 615	269 696	11 852
Filles	45 038	0	33 536	690	33 945	820	33 902	1 012	24 594	910	25 051	5 192	196 066	8 624
Total	103 700	0	78 425	1 520	80 255	1 738	81 007	2 246	61 137	2 165	61 238	12 807	465 762	20 476
NIAMEY														
Niamey FA 1														
Garçons	2 073	0	2 000	53	1 795	78	1 597	87	1 342	95	1 216	178	10 023	491
Filles	2 077	0	1 963	49	1 714	48	1 533	69	1 286	75	1 261	158	9 834	399
Total	4 150	0	3 963	102	3 509	126	3 130	156	2 628	170	2 477	336	19 857	890

VII. EFFECTIFS DES ELEVES

VII.5 REPARTITION DES ELEVES ET DES REDOUBLANTS PAR ANNEE D'ETUDE ET SEXE

VII.5.1 PUBLIC+PRIVE+COMMUNAUTAIRE

	CI		CP		CE1		CE2		CM1		CM2		TOTAL	
	Tot.	Dont R.	Tot.	Dont R.	Tot.	Dont R.	Tot.	Dont R.	Tot.	Dont R.	Tot.	Dont R.	Tot.	Dont R.
Niamey FA 2														
Garçons	1 308	0	1 184	45	1 190	30	1 016	49	934	70	862	70	6 494	264
Filles	1 234	0	1 167	32	1 144	43	1 014	42	914	57	748	76	6 221	250
Total	2 542	0	2 351	77	2 334	73	2 030	91	1 848	127	1 610	146	12 715	514

Niamey FA 3														
Garçons	599	0	512	15	497	28	434	31	373	20	363	35	2 778	129
Filles	447	0	488	20	469	23	422	35	295	23	321	29	2 442	130
Total	1 046	0	1 000	35	966	51	856	66	668	43	684	64	5 220	259

Niamey I														
Garçons	3 127	0	2 994	154	2 506	94	2 300	142	2 001	81	2 189	361	15 117	832
Filles	3 135	0	3 045	147	2 637	84	2 460	126	2 180	83	2 342	401	15 799	841
Total	6 262	0	6 039	301	5 143	178	4 760	268	4 181	164	4 531	762	30 916	1 673

Niamey II														
Garçons	3 612	0	3 526	268	2 969	239	2 763	275	2 437	269	2 157	262	17 464	1 313
Filles	3 525	0	3 615	257	3 070	241	2 729	216	2 444	220	2 306	293	17 689	1 227
Total	7 137	0	7 141	525	6 039	480	5 492	491	4 881	489	4 463	555	35 153	2 540

Niamey III														
Garçons	2 773	0	2 730	183	2 307	144	2 219	139	2 138	151	1 729	150	13 896	767
Filles	2 861	0	2 750	157	2 434	127	2 415	141	2 196	176	1 883	146	14 539	747
Total	5 634	0	5 480	340	4 741	271	4 634	280	4 334	327	3 612	296	28 435	1 514

Niamey IV														
Garçons	4 128	0	4 111	210	3 682	345	3 283	263	3 190	371	2 921	483	21 315	1 672
Filles	4 326	0	3 991	216	3 712	284	3 269	306	3 255	313	3 042	472	21 595	1 591
Total	8 454	0	8 102	426	7 394	629	6 552	569	6 445	684	5 963	955	42 910	3 263

Niamey V														
Garçons	1 846	0	1 778	192	1 469	188	1 382	197	1 398	197	1 481	385	9 354	1 159
Filles	1 880	0	1 896	152	1 624	186	1 551	179	1 520	215	1 667	381	10 138	1 113
Total	3 726	0	3 674	344	3 093	374	2 933	376	2 918	412	3 148	766	19 492	2 272

Total DREN / R														
Garçons	19 466	0	18 835	1 120	16 415	1 146	14 994	1 183	13 813	1 254	12 918	1 924	96 441	6 627
Filles	19 485	0	18 915	1 030	16 804	1 036	15 393	1 114	14 090	1 162	13 570	1 956	98 257	6 298
Total	38 951	0	37 750	2 150	33 219	2 182	30 387	2 297	27 903	2 416	26 488	3 880	194 698	12 925

TAHOUA

Abalak														
Garçons	2 219	0	1 791	49	1 743	61	1 270	46	934	45	604	48	8 561	249
Filles	1 567	0	1 334	42	1 251	52	866	39	691	42	382	35	6 091	210
Total	3 786	0	3 125	91	2 994	113	2 136	85	1 625	87	986	83	14 652	459

Allakaye														
Garçons	1 922	0	1 872	9	1 765	5	1 503	12	1 664	7	1 316	104	10 042	137
Filles	1 207	0	1 016	2	975	8	863	12	827	6	713	90	5 601	118
Total	3 129	0	2 888	11	2 740	13	2 366	24	2 491	13	2 029	194	15 643	255

Bagaroua														
Garçons	1 756	0	860	0	955	13	1 009	1	1 287	4	1 056	49	6 923	67
Filles	1 140	0	645	0	675	8	625	3	765	4	511	30	4 361	45
Total	2 896	0	1 505	0	1 630	21	1 634	4	2 052	8	1 567	79	11 284	112

Bambèye														
Garçons	3 426	0	2 140	49	2 241	57	2 222	45	2 421	40	2 051	229	14 501	420
Filles	2 084	0	1 405	16	1 136	31	1 274	25	1 251	18	864	88	8 014	178
Total	5 510	0	3 545	65	3 377	88	3 496	70	3 672	58	2 915	317	22 515	598

VII. EFFECTIFS DES ELEVES

VII.5 REPARTITION DES ELEVES ET DES REDOUBLANTS PAR ANNEE D'ETUDE ET SEXE

VII.5.1 PUBLIC+PRIVE+COMMUNAUTAIRE

	CI		CP		CE1		CE2		CM1		CM2		TOTAL	
	Tot.	Dont R.	Tot.	Dont R.	Tot.	Dont R.	Tot.	Dont R.	Tot.	Dont R.	Tot.	Dont R.	Tot.	Dont R.
Bangui														
Garçons	3 776	0	2 204	37	2 697	2	2 398	36	2 280	54	1 563	123	14 918	252
Filles	2 124	0	1 326	20	1 493	2	1 207	8	1 309	13	859	70	8 318	113
Total	5 900	0	3 530	57	4 190	4	3 605	44	3 589	67	2 422	193	23 236	365
Birin Konni														
Garçons	4 109	0	3 660	64	2 873	52	3 541	62	3 174	30	3 264	482	20 621	690
Filles	2 807	0	2 179	48	1 899	21	2 130	64	1 858	25	1 742	359	12 615	517
Total	6 916	0	5 839	112	4 772	73	5 671	126	5 032	55	5 006	841	33 236	1 207
Bouza														
Garçons	4 173	0	2 606	2	2 603	11	2 875	36	3 160	17	2 201	92	17 618	158
Filles	2 238	0	1 322	3	1 381	11	1 475	10	1 471	32	1 002	25	8 889	81
Total	6 411	0	3 928	5	3 984	22	4 350	46	4 631	49	3 203	117	26 507	239
IEFA Bouza														
Garçons	2 125	0	1 180	11	860	23	1 014	34	692	17	389	12	6 260	97
Filles	2 177	0	1 296	8	774	15	877	27	655	23	354	7	6 133	80
Total	4 302	0	2 476	19	1 634	38	1 891	61	1 347	40	743	19	12 393	177
IEFA Konni														
Garçons	1 537	0	1 306	2	1 357	0	1 149	1	1 170	0	862	1	7 381	4
Filles	1 328	0	1 057	0	1 039	0	941	0	1 032	0	734	0	6 131	0
Total	2 865	0	2 363	2	2 396	0	2 090	1	2 202	0	1 596	1	13 512	4
IEFA Tahoua Commun														
Garçons	1 703	0	1 645	14	1 297	67	1 016	69	868	54	676	71	7 205	275
Filles	1 651	0	1 620	27	1 343	76	974	65	792	55	686	56	7 066	279
Total	3 354	0	3 265	41	2 640	143	1 990	134	1 660	109	1 362	127	14 271	554
Illéla														
Garçons	5 462	0	3 383	83	4 145	147	3 912	155	3 811	143	3 065	663	23 778	1 191
Filles	3 888	0	2 216	93	2 783	100	2 650	123	2 509	86	1 833	401	15 879	803
Total	9 350	0	5 599	176	6 928	247	6 562	278	6 320	229	4 898	1 064	39 657	1 994
Keita														
Garçons	3 680	0	2 012	13	2 656	24	2 388	65	2 450	26	2 028	147	15 214	275
Filles	2 465	0	1 346	5	1 721	29	1 517	39	1 409	25	1 197	78	9 655	176
Total	6 145	0	3 358	18	4 377	53	3 905	104	3 859	51	3 225	225	24 869	451
Madaoua														
Garçons	3 775	0	2 897	0	2 891	1	2 663	0	2 633	0	2 338	15	17 197	16
Filles	2 843	0	2 064	0	2 075	0	1 828	0	1 799	0	1 311	17	11 920	17
Total	6 618	0	4 961	0	4 966	1	4 491	0	4 432	0	3 649	32	29 117	33
Malbaza														
Garçons	3 164	0	1 833	47	2 409	22	2 056	72	2 756	30	1 549	145	13 767	316
Filles	1 806	0	1 179	27	1 343	14	1 237	47	1 497	10	796	89	7 858	187
Total	4 970	0	3 012	74	3 752	36	3 293	119	4 253	40	2 345	234	21 625	503
Tahoua Commune														
Garçons	2 088	0	2 207	174	2 020	202	1 775	198	1 563	175	1 530	311	11 183	1 060
Filles	1 959	0	1 962	111	1 857	179	1 663	135	1 512	177	1 458	279	10 411	881
Total	4 047	0	4 169	285	3 877	381	3 438	333	3 075	352	2 988	590	21 594	1 941
Tahoua Département														
Garçons	2 837	0	2 014	25	1 864	57	1 980	58	1 870	34	1 612	238	12 177	412
Filles	2 089	0	1 263	16	1 225	44	1 206	36	1 202	25	994	122	7 979	243
Total	4 926	0	3 277	41	3 089	101	3 186	94	3 072	59	2 606	360	20 156	655
Tamaské														
Garçons	1 928	0	1 546	17	1 143	19	1 016	21	1 362	33	1 285	140	8 280	230
Filles	1 412	0	1 024	8	717	17	659	14	860	21	768	71	5 440	131
Total	3 340	0	2 570	25	1 860	36	1 675	35	2 222	54	2 053	211	13 720	361

VII. EFFECTIFS DES ELEVES

VII.5 REPARTITION DES ELEVES ET DES REDOUBLANTS PAR ANNEE D'ETUDE ET SEXE

VII.5.1 PUBLIC+PRIVE+COMMUNAUTAIRE

	CI		CP		CE1		CE2		CM1		CM2		TOTAL	
	Tot.	Dont R.	Tot.	Dont R.	Tot.	Dont R.	Tot.	Dont R.	Tot.	Dont R.	Tot.	Dont R.	Tot.	Dont R.
Tchintabaraden														
Garçons	2 494	0	1 757	161	1 414	132	1 372	104	1 286	137	784	127	9 107	661
Filles	1 801	0	1 266	137	1 122	124	1 031	85	886	116	438	78	6 544	540
Total	4 295	0	3 023	298	2 536	256	2 403	189	2 172	253	1 222	205	15 651	1 201

Total DREN / R

Garçons	52 174	0	36 913	757	36 933	895	35 159	1 015	35 381	846	28 173	2 997	224 733	6 510
Filles	36 586	0	25 520	563	24 809	731	23 023	732	22 325	678	16 642	1 895	148 905	4 599
Total	88 760	0	62 433	1 320	61 742	1 626	58 182	1 747	57 706	1 524	44 815	4 892	373 638	11 109

TILLABERY

Ayorou

Garçons	1 080	0	1 344	7	849	12	862	15	546	9	455	25	5 136	68
Filles	928	0	1 248	8	843	11	789	12	544	13	482	33	4 834	77
Total	2 008	0	2 592	15	1 692	23	1 651	27	1 090	22	937	58	9 970	145

Baileyara

Garçons	2 079	0	1 382	0	1 326	7	1 235	2	1 006	1	731	2	7 759	12
Filles	1 755	0	1 411	0	1 068	9	1 027	3	734	0	523	1	6 518	13
Total	3 834	0	2 793	0	2 394	16	2 262	5	1 740	1	1 254	3	14 277	25

Banibangou

Garçons	2 604	0	2 156	12	1 407	8	1 583	14	1 352	16	1 073	256	10 175	306
Filles	2 470	0	2 088	5	1 290	10	1 314	21	1 181	19	965	230	9 308	285
Total	5 074	0	4 244	17	2 697	18	2 897	35	2 533	35	2 038	486	19 483	591

Bankilaré

Garçons	2 412	0	1 784	112	1 492	96	1 144	62	868	37	739	120	8 439	427
Filles	1 925	0	1 485	108	1 258	106	942	76	917	69	710	121	7 237	480
Total	4 337	0	3 269	220	2 750	202	2 086	138	1 785	106	1 449	241	15 676	907

Damana

Garçons	2 761	0	2 215	75	1 466	3	1 650	95	1 190	13	928	50	10 210	236
Filles	2 175	0	1 663	52	1 059	11	1 217	20	810	8	484	18	7 408	109
Total	4 936	0	3 878	127	2 525	14	2 867	115	2 000	21	1 412	68	17 618	345

Filingué

Garçons	5 155	0	4 134	205	3 152	66	3 371	164	2 916	130	2 783	667	21 511	1 232
Filles	4 490	0	3 531	167	2 670	48	2 910	151	2 222	81	2 093	565	17 916	1 012
Total	9 645	0	7 665	372	5 822	114	6 281	315	5 138	211	4 876	1 232	39 427	2 244

Gothèye

Garçons	2 908	0	2 320	38	1 632	35	1 894	23	1 839	36	1 370	169	11 963	301
Filles	2 544	0	2 084	41	1 511	30	1 548	11	1 525	44	1 100	139	10 312	265
Total	5 452	0	4 404	79	3 143	65	3 442	34	3 364	80	2 470	308	22 275	566

Hamdallaye

Garçons	1 467	0	1 498	0	792	7	1 022	0	551	0	574	34	5 904	41
Filles	1 399	0	1 352	0	827	3	841	0	535	0	627	47	5 581	50
Total	2 866	0	2 850	0	1 619	10	1 863	0	1 086	0	1 201	81	11 485	91

IEFA Filingué

Garçons	1 519	0	1 432	0	1 191	8	950	7	635	0	344	1	6 071	16
Filles	1 216	0	1 166	0	924	3	769	5	495	0	369	23	4 939	31
Total	2 735	0	2 598	0	2 115	11	1 719	12	1 130	0	713	24	11 010	47

IEFA Kollo

Garçons	2 261	0	1 726	35	1 839	40	1 321	27	1 149	33	728	29	9 024	164
Filles	2 016	0	1 637	24	1 615	30	1 229	37	1 046	27	702	27	8 245	145
Total	4 277	0	3 363	59	3 454	70	2 550	64	2 195	60	1 430	56	17 269	309

VII. EFFECTIFS DES ELEVES

VII.5 REPARTITION DES ELEVES ET DES REDOUBLANTS PAR ANNEE D'ETUDE ET SEXE

VII.5.1 PUBLIC+PRIVE+COMMUNAUTAIRE

	CI		CP		CE1		CE2		CM1		CM2		TOTAL	
	Tot.	Dont R.	Tot.	Dont R.	Tot.	Dont R.	Tot.	Dont R.	Tot.	Dont R.	Tot.	Dont R.	Tot.	Dont R.
IEFA Téra														
Garçons	1 213	0	1 145	2	898	0	876	2	397	2	402	11	4 931	17
Filles	1 070	0	967	1	815	0	759	6	361	2	397	10	4 369	19
Total	2 283	0	2 112	3	1 713	0	1 635	8	758	4	799	21	9 300	36
IEFA Tillabéry														
Garçons	1 441	0	941	49	878	32	809	15	633	23	715	238	5 417	357
Filles	1 321	0	914	22	758	33	819	14	591	18	751	242	5 154	329
Total	2 762	0	1 855	71	1 636	65	1 628	29	1 224	41	1 466	480	10 571	686
Karma														
Garçons	1 670	0	1 538	5	1 101	12	1 151	6	759	8	495	8	6 714	39
Filles	1 476	0	1 274	3	1 017	18	863	0	635	5	462	6	5 727	32
Total	3 146	0	2 812	8	2 118	30	2 014	6	1 394	13	957	14	12 441	71
Kollo														
Garçons	2 883	0	2 007	64	1 635	72	2 173	80	1 457	122	1 463	252	11 618	590
Filles	2 726	0	2 051	61	1 580	49	1 998	69	1 445	98	1 473	243	11 273	520
Total	5 609	0	4 058	125	3 215	121	4 171	149	2 902	220	2 936	495	22 891	1 110
Quallam 1														
Garçons	4 389	0	2 194	12	2 235	8	2 166	11	1 907	13	1 334	81	14 225	125
Filles	4 458	0	2 580	16	2 385	10	2 359	17	1 759	26	1 484	99	15 025	168
Total	8 847	0	4 774	28	4 620	18	4 525	28	3 666	39	2 818	180	29 250	293
Say														
Garçons	2 586	0	1 541	15	1 246	27	1 386	22	980	30	810	61	8 549	155
Filles	2 431	0	1 644	16	1 268	25	1 191	21	893	17	716	46	8 143	125
Total	5 017	0	3 185	31	2 514	52	2 577	43	1 873	47	1 526	107	16 692	280
Téra														
Garçons	2 456	0	2 285	4	1 932	38	2 201	12	1 701	44	1 508	238	12 083	336
Filles	2 497	0	2 707	27	2 198	58	2 357	15	1 832	37	1 807	281	13 398	418
Total	4 953	0	4 992	31	4 130	96	4 558	27	3 533	81	3 315	519	25 481	754
Tillabéry Commune														
Garçons	645	0	573	13	625	15	390	19	422	5	445	31	3 100	83
Filles	657	0	680	14	640	28	472	11	441	4	460	9	3 350	66
Total	1 302	0	1 253	27	1 265	43	862	30	863	9	905	40	6 450	149
Tillabéry Département														
Garçons	1 900	0	1 474	24	1 406	42	1 366	46	913	55	1 131	258	8 190	425
Filles	1 901	0	1 515	20	1 415	73	1 414	34	895	60	1 110	275	8 250	462
Total	3 801	0	2 989	44	2 821	115	2 780	80	1 808	115	2 241	533	16 440	887
Torodi														
Garçons	2 609	0	2 077	120	1 497	114	1 409	86	1 171	106	630	70	9 393	496
Filles	2 538	0	1 993	207	1 398	128	1 181	66	976	133	514	71	8 600	605
Total	5 147	0	4 070	327	2 895	242	2 590	152	2 147	239	1 144	141	17 993	1 101
Total DREN / R														
Garçons	46 038	0	35 766	792	28 599	642	28 959	708	22 392	683	18 658	2 601	180 412	5 426
Filles	41 993	0	33 990	792	26 539	683	25 999	589	19 837	661	17 229	2 486	165 587	5 211
Total	88 031	0	69 756	1 584	55 138	1 325	54 958	1 297	42 229	1 344	35 887	5 087	345 999	10 637
ZINDER														
Belbédji														
Garçons	2 737	0	2 421	67	1 759	80	2 267	133	1 687	121	1 577	443	12 448	844
Filles	2 026	0	1 670	61	1 310	95	1 560	95	1 176	110	1 159	375	8 901	736
Total	4 763	0	4 091	128	3 069	175	3 827	228	2 863	231	2 736	818	21 349	1 580

VII. EFFECTIFS DES ELEVES

VII.5 REPARTITION DES ELEVES ET DES REDOUBLANTS PAR ANNEE D'ETUDE ET SEXE

VII.5.1 PUBLIC+PRIVE+COMMUNAUTAIRE

	CI		CP		CE1		CE2		CM1		CM2		TOTAL	
	Tot.	Dont R.	Tot.	Dont R.	Tot.	Dont R.	Tot.	Dont R.	Tot.	Dont R.	Tot.	Dont R.	Tot.	Dont R.
Birnin Kazoé														
Garçons	1 289	0	1 219	28	966	6	911	9	711	40	868	233	5 964	316
Filles	1 329	0	1 132	13	870	9	843	9	664	31	790	195	5 628	257
Total	2 618	0	2 351	41	1 836	15	1 754	18	1 375	71	1 658	428	11 592	573
Damagaram Takaya														
Garçons	2 089	0	1 692	38	1 245	29	1 271	29	1 129	39	1 521	607	8 947	742
Filles	1 783	0	1 381	40	1 156	25	1 169	36	1 119	36	1 354	484	7 962	621
Total	3 872	0	3 073	78	2 401	54	2 440	65	2 248	75	2 875	1 091	16 909	1 363
Dungass														
Garçons	3 589	0	3 098	21	2 622	23	3 009	45	1 850	16	1 607	165	15 775	270
Filles	3 101	0	2 676	17	2 152	13	2 223	32	1 405	20	1 291	145	12 848	227
Total	6 690	0	5 774	38	4 774	36	5 232	77	3 255	36	2 898	310	28 623	497
Gouré														
Garçons	1 661	0	1 430	33	1 287	28	1 583	47	1 149	10	950	96	8 060	214
Filles	1 622	0	1 346	36	1 372	20	1 579	46	1 170	10	995	92	8 084	204
Total	3 283	0	2 776	69	2 659	48	3 162	93	2 319	20	1 945	188	16 144	418
Guidimouni														
Garçons	1 084	0	1 285	7	735	15	954	22	596	4	583	88	5 237	136
Filles	1 005	0	1 141	12	668	11	964	23	613	3	539	63	4 930	112
Total	2 089	0	2 426	19	1 403	26	1 918	45	1 209	7	1 122	151	10 167	248
IEFA Gouré														
Garçons	627	0	585	17	631	17	647	38	255	6	191	14	2 936	92
Filles	665	0	614	11	620	21	524	25	301	1	210	14	2 934	72
Total	1 292	0	1 199	28	1 251	38	1 171	63	556	7	401	28	5 870	164
IEFA Magaria														
Garçons	1 420	0	1 357	35	991	24	973	30	637	32	737	105	6 115	226
Filles	1 617	0	1 287	42	1 003	28	880	25	610	33	749	148	6 146	276
Total	3 037	0	2 644	77	1 994	52	1 853	55	1 247	65	1 486	253	12 261	502
IEFA Mirriah														
Garçons	827	0	809	20	749	22	576	8	400	20	356	51	3 717	121
Filles	834	0	799	29	700	20	578	10	458	38	353	48	3 722	145
Total	1 661	0	1 608	49	1 449	42	1 154	18	858	58	709	99	7 439	266
IEFA Tanout														
Garçons	436	0	344	0	318	2	304	11	185	0	135	1	1 722	14
Filles	456	0	392	0	273	1	261	8	203	0	127	0	1 712	9
Total	892	0	736	0	591	3	565	19	388	0	262	1	3 434	23
IEFA Zinder														
Garçons	950	0	891	18	821	26	896	33	732	36	691	254	4 981	367
Filles	1 019	0	1 136	18	949	35	861	29	776	36	732	276	5 473	394
Total	1 969	0	2 027	36	1 770	61	1 757	62	1 508	72	1 423	530	10 454	761
Kantché														
Garçons	2 236	0	1 584	36	1 391	36	1 660	30	879	42	821	203	8 571	347
Filles	1 426	0	1 012	16	960	31	1 065	31	599	28	484	158	5 546	264
Total	3 662	0	2 596	52	2 351	67	2 725	61	1 478	70	1 305	361	14 117	611
Magaria														
Garçons	2 476	0	2 486	51	2 166	66	2 285	61	1 890	72	2 102	578	13 405	828
Filles	2 072	0	2 058	38	1 857	49	1 792	72	1 379	48	1 546	433	10 704	640
Total	4 548	0	4 544	89	4 023	115	4 077	133	3 269	120	3 648	1 011	24 109	1 468
Matamèye														
Garçons	2 241	0	2 296	50	2 104	70	2 137	51	1 213	62	1 352	173	11 343	406
Filles	1 943	0	1 834	55	1 742	72	1 622	52	978	61	988	131	9 107	371
Total	4 184	0	4 130	105	3 846	142	3 759	103	2 191	123	2 340	304	20 450	777

VII. EFFECTIFS DES ELEVES

VII.5 REPARTITION DES ELEVES ET DES REDOUBLANTS PAR ANNEE D'ETUDE ET SEXE

VII.5.1 PUBLIC+PRIVE+COMMUNAUTAIRE

	CI		CP		CE1		CE2		CM1		CM2		TOTAL	
	Tot.	Dont R.	Tot.	Dont R.	Tot.	Dont R.	Tot.	Dont R.	Tot.	Dont R.	Tot.	Dont R.	Tot.	Dont R.
Mirriah														
Garçons	3 546	0	3 493	78	2 825	39	2 984	79	2 356	34	2 853	1 032	18 057	1 262
Filles	3 286	0	3 110	71	2 562	47	2 505	69	1 959	31	2 521	989	15 943	1 207
Total	6 832	0	6 603	149	5 387	86	5 489	148	4 315	65	5 374	2 021	34 000	2 469
Sassoumbroum														
Garçons	1 908	0	1 570	24	1 276	28	1 470	43	862	41	988	197	8 074	333
Filles	1 542	0	1 240	28	977	28	1 069	40	593	31	709	134	6 130	261
Total	3 450	0	2 810	52	2 253	56	2 539	83	1 455	72	1 697	331	14 204	594
Takiéta														
Garçons	2 932	0	2 233	0	2 313	12	2 065	8	1 501	27	1 330	88	12 374	135
Filles	2 435	0	1 853	0	1 797	5	1 520	3	972	8	816	49	9 393	65
Total	5 367	0	4 086	0	4 110	17	3 585	11	2 473	35	2 146	137	21 767	200
Tanout														
Garçons	3 567	0	2 889	56	2 148	56	2 416	90	1 834	57	2 029	583	14 883	842
Filles	3 406	0	2 646	59	2 005	46	2 206	81	1 620	56	1 759	505	13 642	747
Total	6 973	0	5 535	115	4 153	102	4 622	171	3 454	113	3 788	1 088	28 525	1 589
Tesker														
Garçons	594	0	570	12	482	18	341	12	305	6	236	16	2 528	64
Filles	489	0	472	10	387	14	298	13	256	10	185	15	2 087	62
Total	1 083	0	1 042	22	869	32	639	25	561	16	421	31	4 615	126
Zinder Commune 1														
Garçons	1 838	0	1 871	139	1 738	138	1 747	155	1 499	146	1 727	720	10 420	1 298
Filles	1 731	0	1 789	120	1 701	130	1 635	122	1 374	161	1 534	612	9 764	1 145
Total	3 569	0	3 660	259	3 439	268	3 382	277	2 873	307	3 261	1 332	20 184	2 443
Zinder Commune 2														
Garçons	2 744	0	2 888	162	2 401	185	2 417	190	1 994	270	2 733	790	15 177	1 597
Filles	2 552	0	2 720	122	2 366	141	2 271	132	1 943	223	2 476	731	14 328	1 349
Total	5 296	0	5 608	284	4 767	326	4 688	322	3 937	493	5 209	1 521	29 505	2 946
Total DREN / R														
Garçons	40 791	0	37 011	892	30 968	920	32 913	1 124	23 664	1 081	25 387	6 437	190 734	10 454
Filles	36 339	0	32 308	798	27 427	841	27 425	953	20 168	975	21 317	5 597	164 984	9 164
Total	77 130	0	69 319	1 690	58 395	1 761	60 338	2 077	43 832	2 056	46 704	12 034	355 718	19 618

Total National

SEXE	CI		CP		CE1		CE2		CM1		CM2		TOTAL,	
	Tot.	Dont R.	Tot.	Dont R.	Tot.	Dont R.	Tot.	Dont R.	Tot.	Dont R.	Tot.	Dont R.	Tot.	Dont R.
Garçons	271 444	0	217 896	5 237	197 863	5 597	195 954	6 307	162 941	6 214	151 519	26 346	1 197 617	49 701
Filles	226 224	0	183 444	4 745	161 635	4 987	154 672	5 206	125 257	5 317	117 419	21 131	968 651	41 386
Total	497 668	0	401 340	9 982	359 498	10 584	350 626	11 513	288 198	11 531	268 938	47 477	2 166 268	91 087

VII. EFFECTIFS DES ELEVES

VII.5 REPARTITION DES ELEVES ET DES REDOUBLANTS PAR ANNEE D'ETUDE ET SEXE

VII.5.2 PUBLIC+ COMMUNAUTAIRE

CI		CP		CE1		CE2		CM1		CM2		TOTAL	
Tot.	Dont R.	Tot.	Dont R.	Tot.	Dont R.	Tot.	Dont R.	Tot.	Dont R.	Tot.	Dont R.	Tot.	Dont R.

AGADEZ

Agadez Commune

Garçons	1 713	0	1 691	229	1 683	238	1 558	255	1 385	220	1 277	271	9 307	1 213
Filles	1 714	0	1 726	221	1 732	225	1 483	203	1 408	184	1 409	265	9 472	1 098
Total	3 427	0	3 417	450	3 415	463	3 041	458	2 793	404	2 686	536	18 779	2 311

Arlit

Garçons	1 932	0	1 729	79	1 682	124	1 468	142	1 279	152	1 281	217	9 371	714
Filles	1 563	0	1 417	75	1 459	114	1 235	112	1 173	138	1 204	202	8 051	641
Total	3 495	0	3 146	154	3 141	238	2 703	254	2 452	290	2 485	419	17 422	1 355

Bilma

Garçons	395	0	330	11	304	14	308	13	289	25	312	48	1 938	111
Filles	364	0	323	4	291	9	262	12	295	23	261	57	1 796	105
Total	759	0	653	15	595	23	570	25	584	48	573	105	3 734	216

IEFA Agadez

Garçons	1 356	0	1 005	52	883	76	814	45	687	50	601	65	5 346	288
Filles	1 140	0	883	51	848	62	671	34	616	52	630	103	4 788	302
Total	2 496	0	1 888	103	1 731	138	1 485	79	1 303	102	1 231	168	10 134	590

Tchirozérine

Garçons	3 112	0	2 310	18	1 657	92	1 225	35	965	70	782	32	10 051	247
Filles	2 548	0	1 758	18	1 277	42	944	26	898	51	664	36	8 089	173
Total	5 660	0	4 068	36	2 934	134	2 169	61	1 863	121	1 446	68	18 140	420

Total DREN / R

Garçons	8 508	0	7 065	389	6 209	544	5 373	490	4 605	517	4 253	633	36 013	2 573
Filles	7 329	0	6 107	369	5 607	452	4 595	387	4 390	448	4 168	663	32 196	2 319
Total	15 837	0	13 172	758	11 816	996	9 968	877	8 995	965	8 421	1 296	68 209	4 892

DIFFA

Diffa Commune

Garçons	515	0	435	15	473	23	425	33	394	27	394	53	2 636	151
Filles	479	0	454	22	452	15	384	21	445	15	448	47	2 662	120
Total	994	0	889	37	925	38	809	54	839	42	842	100	5 298	271

Diffa Département

Garçons	1 070	0	943	8	1 038	12	826	11	843	11	612	34	5 332	76
Filles	1 118	0	1 006	3	1 033	8	931	7	868	16	698	39	5 654	73
Total	2 188	0	1 949	11	2 071	20	1 757	18	1 711	27	1 310	73	10 986	149

Goudoumaria

Garçons	816	0	704	14	854	8	500	15	436	7	414	49	3 724	93
Filles	766	0	732	9	703	8	474	10	466	13	377	53	3 518	93
Total	1 582	0	1 436	23	1 557	16	974	25	902	20	791	102	7 242	186

IEFA Diffa

Garçons	1 806	0	1 444	9	1 057	7	823	6	550	5	543	14	6 223	41
Filles	1 723	0	1 325	5	1 014	6	835	15	565	5	636	13	6 098	44
Total	3 529	0	2 769	14	2 071	13	1 658	21	1 115	10	1 179	27	12 321	85

Mainé Soroa

Garçons	1 146	0	981	36	913	57	757	49	522	40	403	49	4 722	231
Filles	1 263	0	1 068	52	954	72	814	58	585	62	419	62	5 103	306
Total	2 409	0	2 049	88	1 867	129	1 571	107	1 107	102	822	111	9 825	537

N'Gourti

Garçons	921	0	542	0	319	0	253	0	180	0	120	0	2 335	0
Filles	652	0	454	0	234	0	176	0	154	0	69	0	1 739	0
Total	1 573	0	996	0	553	0	429	0	334	0	189	0	4 074	0

VII. EFFECTIFS DES ELEVES

VII.5 REPARTITION DES ELEVES ET DES REDOUBLANTS PAR ANNEE D'ETUDE ET SEXE

VII.5.2 PUBLIC+ COMMUNAUTAIRE

	CI		CP		CE1		CE2		CM1		CM2		TOTAL	
	Tot.	Dont R.	Tot.	Dont R.	Tot.	Dont R.	Tot.	Dont R.	Tot.	Dont R.	Tot.	Dont R.	Tot.	Dont R.
N'Guigmi														
Garçons	681	0	607	9	468	10	369	3	235	4	275	7	2 635	33
Filles	569	0	486	16	373	3	304	5	273	7	238	6	2 243	37
Total	1 250	0	1 093	25	841	13	673	8	508	11	513	13	4 878	70

Total DREN / R

Garçons	6 955	0	5 656	91	5 122	117	3 953	117	3 160	94	2 761	206	27 607	625
Filles	6 570	0	5 525	107	4 763	112	3 918	116	3 356	118	2 885	220	27 017	673
Total	13 525	0	11 181	198	9 885	229	7 871	233	6 516	212	5 646	426	54 624	1 298

DOSSO

Boboye

Garçons	2 505	0	2 232	33	1 877	23	1 779	44	1 411	50	1 952	514	11 756	664
Filles	2 274	0	1 889	27	1 502	21	1 389	38	1 097	77	1 423	410	9 574	573
Total	4 779	0	4 121	60	3 379	44	3 168	82	2 508	127	3 375	924	21 330	1 237

Djoundjou

Garçons	2 394	0	1 703	0	1 776	33	1 611	21	1 605	4	1 233	93	10 322	151
Filles	2 058	0	1 612	0	1 321	30	996	7	783	2	662	59	7 432	98
Total	4 452	0	3 315	0	3 097	63	2 607	28	2 388	6	1 895	152	17 754	249

Dogon Kiria

Garçons	1 897	0	1 335	7	1 533	8	1 510	2	1 276	0	988	26	8 539	43
Filles	1 263	0	952	5	1 117	8	959	2	722	0	553	8	5 566	23
Total	3 160	0	2 287	12	2 650	16	2 469	4	1 998	0	1 541	34	14 105	66

Dosso Commune

Garçons	1 439	0	1 274	5	1 227	0	1 130	0	883	0	889	13	6 842	18
Filles	1 325	0	1 374	5	1 211	0	1 074	0	940	0	884	13	6 808	18
Total	2 764	0	2 648	10	2 438	0	2 204	0	1 823	0	1 773	26	13 650	36

Dosso Département

Garçons	3 197	0	2 877	0	1 912	0	2 508	36	2 013	7	1 463	271	13 970	314
Filles	2 794	0	2 346	0	1 493	0	1 530	26	1 213	7	1 046	194	10 422	227
Total	5 991	0	5 223	0	3 405	0	4 038	62	3 226	14	2 509	465	24 392	541

Doutchi

Garçons	4 719	0	4 290	110	3 555	104	3 323	109	3 415	164	3 450	772	22 752	1 259
Filles	4 178	0	3 801	110	3 017	46	2 733	79	2 606	123	2 713	688	19 048	1 046
Total	8 897	0	8 091	220	6 572	150	6 056	188	6 021	287	6 163	1 460	41 800	2 305

Falmeý

Garçons	2 040	0	1 973	28	1 742	4	1 487	15	917	14	877	104	9 036	165
Filles	1 495	0	1 493	15	1 131	0	904	5	508	9	506	79	6 037	108
Total	3 535	0	3 466	43	2 873	4	2 391	20	1 425	23	1 383	183	15 073	273

Falwel

Garçons	1 017	0	561	0	747	0	722	0	634	13	684	126	4 365	139
Filles	865	0	474	0	597	0	485	0	396	13	513	105	3 330	118
Total	1 882	0	1 035	0	1 344	0	1 207	0	1 030	26	1 197	231	7 695	257

Gaya

Garçons	4 460	0	3 038	106	2 741	116	2 297	132	2 094	144	1 821	198	16 451	696
Filles	3 423	0	2 286	150	2 161	104	1 585	85	1 383	74	1 079	124	11 917	537
Total	7 883	0	5 324	256	4 902	220	3 882	217	3 477	218	2 900	322	28 368	1 233

IEFA Boboye

Garçons	1 452	0	1 242	34	1 109	25	975	23	688	6	691	53	6 157	141
Filles	1 272	0	1 081	32	821	11	840	23	518	7	506	36	5 038	109
Total	2 724	0	2 323	66	1 930	36	1 815	46	1 206	13	1 197	89	11 195	250

VII. EFFECTIFS DES ELEVES

VII.5 REPARTITION DES ELEVES ET DES REDOUBLANTS PAR ANNEE D'ETUDE ET SEXE

VII.5.2 PUBLIC+ COMMUNAUTAIRE

	CI		CP		CE1		CE2		CM1		CM2		TOTAL	
	Tot.	Dont R.	Tot.	Dont R.	Tot.	Dont R.	Tot.	Dont R.	Tot.	Dont R.	Tot.	Dont R.	Tot.	Dont R.
IEFA Dosso														
Garçons	1 004	0	884	5	606	31	586	1	472	6	317	9	3 869	52
Filles	1 005	0	833	5	569	16	497	4	379	3	275	24	3 558	52
Total	2 009	0	1 717	10	1 175	47	1 083	5	851	9	592	33	7 427	104
IEFA Doutchi														
Garçons	1 148	0	1 013	5	533	4	793	10	414	5	454	16	4 355	40
Filles	1 030	0	934	8	510	3	683	1	442	3	387	18	3 986	33
Total	2 178	0	1 947	13	1 043	7	1 476	11	856	8	841	34	8 341	73
Loga														
Garçons	2 157	0	1 857	10	1 394	17	1 776	8	1 330	24	1 629	505	10 143	564
Filles	1 769	0	1 765	12	1 206	13	1 343	6	887	19	1 073	356	8 043	406
Total	3 926	0	3 622	22	2 600	30	3 119	14	2 217	43	2 702	861	18 186	970
Mokko														
Garçons	3 583	0	2 670	0	2 201	6	2 311	3	2 315	8	1 626	37	14 706	54
Filles	2 872	0	2 252	0	1 504	7	1 657	2	1 568	7	1 014	20	10 867	36
Total	6 455	0	4 922	0	3 705	13	3 968	5	3 883	15	2 640	57	25 573	90
Tibiri Doutchi														
Garçons	5 067	0	4 076	10	3 559	12	4 049	9	3 290	13	4 574	1 168	24 615	1 212
Filles	4 521	0	3 804	6	2 928	22	3 132	7	2 556	3	3 463	962	20 404	1 000
Total	9 588	0	7 880	16	6 487	34	7 181	16	5 846	16	8 037	2 130	45 019	2 212
Total DREN / R														
Garçons	38 079	0	31 025	353	26 512	383	26 857	413	22 757	458	22 648	3 905	167 878	5 512
Filles	32 144	0	26 896	375	21 088	281	19 807	285	15 998	347	16 097	3 096	132 030	4 384
Total	70 223	0	57 921	728	47 600	664	46 664	698	38 755	805	38 745	7 001	299 908	9 896
MARADI														
Aguié														
Garçons	4 211	0	3 220	11	3 170	28	3 585	52	3 080	69	2 568	808	19 834	968
Filles	3 696	0	2 581	8	2 599	20	2 844	31	2 142	61	1 839	453	15 701	573
Total	7 907	0	5 801	19	5 769	48	6 429	83	5 222	130	4 407	1 261	35 535	1 541
Dakoro														
Garçons	5 038	0	2 924	61	3 609	42	2 981	49	2 556	95	2 312	299	19 420	546
Filles	3 668	0	2 200	61	2 433	38	1 976	50	1 623	52	1 276	167	13 176	368
Total	8 706	0	5 124	122	6 042	80	4 957	99	4 179	147	3 588	466	32 596	914
Dan Issa														
Garçons	2 975	0	2 377	70	2 772	45	2 586	72	2 356	73	2 073	582	15 139	842
Filles	2 061	0	1 675	60	1 771	30	1 745	63	1 479	57	1 380	342	10 111	552
Total	5 036	0	4 052	130	4 543	75	4 331	135	3 835	130	3 453	924	25 250	1 394
Gazaoua														
Garçons	2 607	0	1 598	12	1 993	8	2 057	6	1 265	0	1 036	46	10 556	72
Filles	1 756	0	1 109	5	1 107	4	1 141	4	709	1	681	35	6 503	49
Total	4 363	0	2 707	17	3 100	12	3 198	10	1 974	1	1 717	81	17 059	121
Guidan Roundji														
Garçons	5 289	0	4 291	105	3 564	140	4 183	209	3 120	148	3 350	782	23 797	1 384
Filles	4 200	0	3 340	72	2 918	146	3 150	170	2 258	134	2 060	599	17 926	1 121
Total	9 489	0	7 631	177	6 482	286	7 333	379	5 378	282	5 410	1 381	41 723	2 505
IEFA Maradi														
Garçons	2 655	0	2 240	25	2 165	66	1 906	61	1 431	46	1 323	55	11 720	253
Filles	2 697	0	2 403	78	2 226	29	1 946	70	1 404	37	1 478	60	12 154	274
Total	5 352	0	4 643	103	4 391	95	3 852	131	2 835	83	2 801	115	23 874	527

VII. EFFECTIFS DES ELEVES

VII.5 REPARTITION DES ELEVES ET DES REDOUBLANTS PAR ANNEE D'ETUDE ET SEXE

VII.5.2 PUBLIC+ COMMUNAUTAIRE

	CI		CP		CE1		CE2		CM1		CM2		TOTAL	
	Tot.	Dont R.	Tot.	Dont R.	Tot.	Dont R.	Tot.	Dont R.	Tot.	Dont R.	Tot.	Dont R.	Tot.	Dont R.
IEFA Tessaoua														
Garçons	1 730	0	990	2	1 207	1	873	4	661	15	622	22	6 083	44
Filles	1 710	0	1 093	1	1 229	3	810	4	632	32	591	16	6 065	56
Total	3 440	0	2 083	3	2 436	4	1 683	8	1 293	47	1 213	38	12 148	100
Kanen Bakaché														
Garçons	3 176	0	2 230	53	2 568	29	3 012	35	2 251	78	2 049	716	15 286	911
Filles	2 043	0	1 326	48	1 594	13	1 917	14	1 121	32	1 160	466	9 161	573
Total	5 219	0	3 556	101	4 162	42	4 929	49	3 372	110	3 209	1 182	24 447	1 484
Kornaka														
Garçons	6 008	0	4 066	21	4 665	60	4 999	96	3 267	93	3 246	826	26 251	1 096
Filles	3 632	0	2 325	13	2 570	84	2 510	79	1 361	54	1 513	380	13 911	610
Total	9 640	0	6 391	34	7 235	144	7 509	175	4 628	147	4 759	1 206	40 162	1 706
Madarounfa														
Garçons	4 200	0	3 297	48	3 423	34	3 286	59	2 625	35	2 926	624	19 757	800
Filles	2 866	0	2 119	24	2 252	25	2 409	53	1 726	24	2 156	465	13 528	591
Total	7 066	0	5 416	72	5 675	59	5 695	112	4 351	59	5 082	1 089	33 285	1 391
Maradi Commune 1														
Garçons	2 431	0	2 439	188	2 334	162	2 302	167	2 067	199	2 174	558	13 747	1 274
Filles	2 401	0	2 488	177	2 319	142	2 378	149	1 986	189	2 295	579	13 867	1 236
Total	4 832	0	4 927	365	4 653	304	4 680	316	4 053	388	4 469	1 137	27 614	2 510
Maradi Commune 2														
Garçons	1 221	0	1 204	19	1 193	20	1 216	24	1 096	42	1 210	208	7 140	313
Filles	1 164	0	1 176	19	1 160	24	1 126	25	1 072	26	1 180	201	6 878	295
Total	2 385	0	2 380	38	2 353	44	2 342	49	2 168	68	2 390	409	14 018	608
Mayahi														
Garçons	4 864	0	4 147	40	3 634	156	4 363	214	3 463	229	3 462	1 191	23 933	1 830
Filles	3 675	0	2 617	25	2 494	147	2 880	170	2 094	141	2 074	802	15 834	1 285
Total	8 539	0	6 764	65	6 128	303	7 243	384	5 557	370	5 536	1 993	39 767	3 115
Ourafane														
Garçons	2 053	0	1 383	87	1 537	38	1 818	38	992	12	960	55	8 743	230
Filles	1 261	0	796	31	886	35	1 097	23	487	7	521	41	5 048	137
Total	3 314	0	2 179	118	2 423	73	2 915	61	1 479	19	1 481	96	13 791	367
Tessaoua														
Garçons	4 923	0	3 689	44	4 148	32	4 452	67	2 645	53	3 521	715	23 378	911
Filles	3 988	0	2 531	37	2 884	26	3 182	43	1 857	27	2 405	490	16 847	623
Total	8 911	0	6 220	81	7 032	58	7 634	110	4 502	80	5 926	1 205	40 225	1 534
Tibiri Gobir														
Garçons	4 460	0	3 945	23	3 526	36	2 815	66	2 904	49	2 638	100	20 288	274
Filles	3 412	0	3 029	16	2 786	31	2 169	45	2 040	22	1 845	74	15 281	188
Total	7 872	0	6 974	39	6 312	67	4 984	111	4 944	71	4 483	174	35 569	462
Total DREN / R														
Garçons	57 841	0	44 040	809	45 508	897	46 434	1 219	35 779	1 236	35 470	7 587	265 072	11 748
Filles	44 230	0	32 808	675	33 228	797	33 280	993	23 991	896	24 454	5 170	191 991	8 531
Total	102 071	0	76 848	1 484	78 736	1 694	79 714	2 212	59 770	2 132	59 924	12 757	457 063	20 279
NIAMEY														
Niamey FA 1														
Garçons	1 335	0	1 290	39	1 139	48	1 002	77	818	72	703	130	6 287	366
Filles	1 391	0	1 276	39	1 190	37	965	49	783	64	746	123	6 351	312
Total	2 726	0	2 566	78	2 329	85	1 967	126	1 601	136	1 449	253	12 638	678

VII. EFFECTIFS DES ELEVES

VII.5 REPARTITION DES ELEVES ET DES REDOUBLANTS PAR ANNEE D'ETUDE ET SEXE

VII.5.2 PUBLIC+ COMMUNAUTAIRE

	CI		CP		CE1		CE2		CM1		CM2		TOTAL	
	Tot.	Dont R.	Tot.	Dont R.	Tot.	Dont R.	Tot.	Dont R.	Tot.	Dont R.	Tot.	Dont R.	Tot.	Dont R.
Niamey FA 2														
Garçons	752	0	705	37	672	25	609	43	602	60	550	54	3 890	219
Filles	736	0	741	26	717	31	646	31	611	45	477	65	3 928	198
Total	1 488	0	1 446	63	1 389	56	1 255	74	1 213	105	1 027	119	7 818	417

Niamey FA 3														
Garçons	212	0	219	14	256	25	223	26	177	14	161	19	1 248	98
Filles	201	0	241	19	240	17	244	27	154	19	193	20	1 273	102
Total	413	0	460	33	496	42	467	53	331	33	354	39	2 521	200

Niamey I														
Garçons	2 151	0	1 991	136	1 638	83	1 450	121	1 229	71	1 430	340	9 889	751
Filles	2 229	0	2 050	128	1 748	71	1 598	115	1 411	64	1 581	383	10 617	761
Total	4 380	0	4 041	264	3 386	154	3 048	236	2 640	135	3 011	723	20 506	1 512

Niamey II														
Garçons	2 782	0	2 691	236	2 192	204	2 119	227	1 804	230	1 637	242	13 225	1 139
Filles	2 762	0	2 798	220	2 352	207	2 136	191	1 847	198	1 789	274	13 684	1 090
Total	5 544	0	5 489	456	4 544	411	4 255	418	3 651	428	3 426	516	26 909	2 229

Niamey III														
Garçons	2 228	0	2 209	162	1 802	110	1 793	128	1 722	139	1 442	143	11 196	682
Filles	2 316	0	2 272	148	1 992	117	1 973	135	1 751	165	1 601	144	11 905	709
Total	4 544	0	4 481	310	3 794	227	3 766	263	3 473	304	3 043	287	23 101	1 391

Niamey IV														
Garçons	3 752	0	3 767	203	3 316	340	2 953	259	2 860	359	2 583	429	19 231	1 590
Filles	3 995	0	3 696	210	3 387	279	2 982	298	2 933	299	2 759	446	19 752	1 532
Total	7 747	0	7 463	413	6 703	619	5 935	557	5 793	658	5 342	875	38 983	3 122

Niamey V														
Garçons	1 521	0	1 458	178	1 227	167	1 171	175	1 159	177	1 231	326	7 767	1 023
Filles	1 539	0	1 538	141	1 346	160	1 290	155	1 307	193	1 390	359	8 410	1 008
Total	3 060	0	2 996	319	2 573	327	2 461	330	2 466	370	2 621	685	16 177	2 031

Total DREN / R

Garçons	14 733	0	14 330	1 005	12 242	1 002	11 320	1 056	10 371	1 122	9 737	1 683	72 733	5 868
Filles	15 169	0	14 612	931	12 972	919	11 834	1 001	10 797	1 047	10 536	1 814	75 920	5 712
Total	29 902	0	28 942	1 936	25 214	1 921	23 154	2 057	21 168	2 169	20 273	3 497	148 653	11 580

TAHOUA

Abalak														
Garçons	2 219	0	1 791	49	1 743	61	1 270	46	934	45	604	48	8 561	249
Filles	1 567	0	1 334	42	1 251	52	866	39	691	42	382	35	6 091	210
Total	3 786	0	3 125	91	2 994	113	2 136	85	1 625	87	986	83	14 652	459

Allakaye														
Garçons	1 922	0	1 872	9	1 765	5	1 503	12	1 664	7	1 316	104	10 042	137
Filles	1 207	0	1 016	2	975	8	863	12	827	6	713	90	5 601	118
Total	3 129	0	2 888	11	2 740	13	2 366	24	2 491	13	2 029	194	15 643	255

Bagaroua														
Garçons	1 756	0	860	0	955	13	1 009	1	1 287	4	1 056	49	6 923	67
Filles	1 140	0	645	0	675	8	625	3	765	4	511	30	4 361	45
Total	2 896	0	1 505	0	1 630	21	1 634	4	2 052	8	1 567	79	11 284	112

Bambèye														
Garçons	3 426	0	2 140	49	2 241	57	2 222	45	2 421	40	2 051	229	14 501	420
Filles	2 084	0	1 405	16	1 136	31	1 274	25	1 251	18	864	88	8 014	178
Total	5 510	0	3 545	65	3 377	88	3 496	70	3 672	58	2 915	317	22 515	598

VII. EFFECTIFS DES ELEVES

VII.5 REPARTITION DES ELEVES ET DES REDOUBLANTS PAR ANNEE D'ETUDE ET SEXE

VII.5.2 PUBLIC+ COMMUNAUTAIRE

	CI		CP		CE1		CE2		CM1		CM2		TOTAL	
	Tot.	Dont R.	Tot.	Dont R.	Tot.	Dont R.	Tot.	Dont R.	Tot.	Dont R.	Tot.	Dont R.	Tot.	Dont R.
Bangui														
Garçons	3 776	0	2 204	37	2 697	2	2 398	36	2 280	54	1 563	123	14 918	252
Filles	2 124	0	1 326	20	1 493	2	1 207	8	1 309	13	859	70	8 318	113
Total	5 900	0	3 530	57	4 190	4	3 605	44	3 589	67	2 422	193	23 236	365
Birin Konni														
Garçons	4 020	0	3 576	62	2 788	52	3 471	62	3 110	28	3 189	482	20 154	686
Filles	2 711	0	2 101	46	1 814	21	2 050	63	1 807	25	1 686	359	12 169	514
Total	6 731	0	5 677	108	4 602	73	5 521	125	4 917	53	4 875	841	32 323	1 200
Bouza														
Garçons	4 173	0	2 606	2	2 586	11	2 866	36	3 155	17	2 201	92	17 587	158
Filles	2 238	0	1 322	3	1 378	11	1 470	10	1 469	32	1 002	25	8 879	81
Total	6 411	0	3 928	5	3 964	22	4 336	46	4 624	49	3 203	117	26 466	239
IEFA Bouza														
Garçons	2 125	0	1 180	11	860	23	1 014	34	692	17	389	12	6 260	97
Filles	2 177	0	1 296	8	774	15	877	27	655	23	354	7	6 133	80
Total	4 302	0	2 476	19	1 634	38	1 891	61	1 347	40	743	19	12 393	177
IEFA Konni														
Garçons	1 491	0	1 293	2	1 328	0	1 116	1	1 145	0	842	1	7 215	4
Filles	1 278	0	1 044	0	1 011	0	917	0	1 003	0	715	0	5 968	0
Total	2 769	0	2 337	2	2 339	0	2 033	1	2 148	0	1 557	1	13 183	4
IEFA Tahoua Commun														
Garçons	1 570	0	1 529	12	1 220	67	969	66	812	52	637	70	6 737	267
Filles	1 560	0	1 528	26	1 283	76	942	63	742	53	655	55	6 710	273
Total	3 130	0	3 057	38	2 503	143	1 911	129	1 554	105	1 292	125	13 447	540
Illéla														
Garçons	5 462	0	3 383	83	4 145	147	3 912	155	3 811	143	3 065	663	23 778	1 191
Filles	3 888	0	2 216	93	2 783	100	2 650	123	2 509	86	1 833	401	15 879	803
Total	9 350	0	5 599	176	6 928	247	6 562	278	6 320	229	4 898	1 064	39 657	1 994
Keita														
Garçons	3 658	0	2 012	13	2 656	24	2 388	65	2 450	26	2 028	147	15 192	275
Filles	2 454	0	1 346	5	1 721	29	1 517	39	1 409	25	1 197	78	9 644	176
Total	6 112	0	3 358	18	4 377	53	3 905	104	3 859	51	3 225	225	24 836	451
Madaoua														
Garçons	3 761	0	2 881	0	2 882	1	2 646	0	2 613	0	2 313	15	17 096	16
Filles	2 827	0	2 054	0	2 068	0	1 823	0	1 786	0	1 287	17	11 845	17
Total	6 588	0	4 935	0	4 950	1	4 469	0	4 399	0	3 600	32	28 941	33
Malbaza														
Garçons	3 152	0	1 823	47	2 380	22	2 032	72	2 741	30	1 527	145	13 655	316
Filles	1 791	0	1 167	27	1 324	14	1 226	47	1 488	10	778	89	7 774	187
Total	4 943	0	2 990	74	3 704	36	3 258	119	4 229	40	2 305	234	21 429	503
Tahoua Commune														
Garçons	1 918	0	2 033	157	1 866	190	1 684	189	1 428	159	1 410	300	10 339	995
Filles	1 802	0	1 808	101	1 716	168	1 543	129	1 398	165	1 342	258	9 609	821
Total	3 720	0	3 841	258	3 582	358	3 227	318	2 826	324	2 752	558	19 948	1 816
Tahoua Département														
Garçons	2 837	0	2 014	25	1 864	57	1 980	58	1 870	34	1 612	238	12 177	412
Filles	2 089	0	1 263	16	1 225	44	1 206	36	1 202	25	994	122	7 979	243
Total	4 926	0	3 277	41	3 089	101	3 186	94	3 072	59	2 606	360	20 156	655
Tamaské														
Garçons	1 928	0	1 546	17	1 143	19	1 016	21	1 362	33	1 285	140	8 280	230
Filles	1 412	0	1 024	8	717	17	659	14	860	21	768	71	5 440	131
Total	3 340	0	2 570	25	1 860	36	1 675	35	2 222	54	2 053	211	13 720	361

VII. EFFECTIFS DES ELEVES

VII.5 REPARTITION DES ELEVES ET DES REDOUBLANTS PAR ANNEE D'ETUDE ET SEXE

VII.5.2 PUBLIC+ COMMUNAUTAIRE

	CI		CP		CE1		CE2		CM1		CM2		TOTAL	
	Tot.	Dont R.	Tot.	Dont R.	Tot.	Dont R.	Tot.	Dont R.	Tot.	Dont R.	Tot.	Dont R.	Tot.	Dont R.
Tchintabaraden														
Garçons	2 494	0	1 757	161	1 414	132	1 372	104	1 286	137	784	127	9 107	661
Filles	1 801	0	1 266	137	1 122	124	1 031	85	886	116	438	78	6 544	540
Total	4 295	0	3 023	298	2 536	256	2 403	189	2 172	253	1 222	205	15 651	1 201

Total DREN / R

Garçons	51 688	0	36 500	736	36 533	883	34 868	1 003	35 061	826	27 872	2 985	222 522	6 433
Filles	36 150	0	25 161	550	24 466	720	22 746	723	22 057	664	16 378	1 873	146 958	4 530
Total	87 838	0	61 661	1 286	60 999	1 603	57 614	1 726	57 118	1 490	44 250	4 858	369 480	10 963

TILLABERY

Ayorou

Garçons	1 080	0	1 344	7	849	12	862	15	546	9	455	25	5 136	68
Filles	928	0	1 248	8	843	11	789	12	544	13	482	33	4 834	77
Total	2 008	0	2 592	15	1 692	23	1 651	27	1 090	22	937	58	9 970	145

Baileyara

Garçons	2 079	0	1 382	0	1 326	7	1 235	2	1 006	1	731	2	7 759	12
Filles	1 755	0	1 411	0	1 068	9	1 027	3	734	0	523	1	6 518	13
Total	3 834	0	2 793	0	2 394	16	2 262	5	1 740	1	1 254	3	14 277	25

Banibangou

Garçons	2 604	0	2 156	12	1 407	8	1 583	14	1 352	16	1 073	256	10 175	306
Filles	2 470	0	2 088	5	1 290	10	1 314	21	1 181	19	965	230	9 308	285
Total	5 074	0	4 244	17	2 697	18	2 897	35	2 533	35	2 038	486	19 483	591

Bankilaré

Garçons	2 412	0	1 784	112	1 492	96	1 144	62	868	37	739	120	8 439	427
Filles	1 925	0	1 485	108	1 258	106	942	76	917	69	710	121	7 237	480
Total	4 337	0	3 269	220	2 750	202	2 086	138	1 785	106	1 449	241	15 676	907

Damana

Garçons	2 761	0	2 215	75	1 466	3	1 650	95	1 190	13	928	50	10 210	236
Filles	2 175	0	1 663	52	1 059	11	1 217	20	810	8	484	18	7 408	109
Total	4 936	0	3 878	127	2 525	14	2 867	115	2 000	21	1 412	68	17 618	345

Filingué

Garçons	5 155	0	4 134	205	3 152	66	3 371	164	2 916	130	2 783	667	21 511	1 232
Filles	4 490	0	3 531	167	2 670	48	2 910	151	2 222	81	2 093	565	17 916	1 012
Total	9 645	0	7 665	372	5 822	114	6 281	315	5 138	211	4 876	1 232	39 427	2 244

Gothèye

Garçons	2 908	0	2 320	38	1 632	35	1 894	23	1 839	36	1 370	169	11 963	301
Filles	2 544	0	2 084	41	1 511	30	1 548	11	1 525	44	1 100	139	10 312	265
Total	5 452	0	4 404	79	3 143	65	3 442	34	3 364	80	2 470	308	22 275	566

Hamdallaye

Garçons	1 467	0	1 498	0	792	7	1 022	0	551	0	574	34	5 904	41
Filles	1 399	0	1 352	0	827	3	841	0	535	0	627	47	5 581	50
Total	2 866	0	2 850	0	1 619	10	1 863	0	1 086	0	1 201	81	11 485	91

IEFA Filingué

Garçons	1 519	0	1 432	0	1 191	8	950	7	635	0	344	1	6 071	16
Filles	1 216	0	1 166	0	924	3	769	5	495	0	369	23	4 939	31
Total	2 735	0	2 598	0	2 115	11	1 719	12	1 130	0	713	24	11 010	47

IEFA Kollo

Garçons	2 040	0	1 561	25	1 704	30	1 214	19	1 061	28	680	29	8 260	131
Filles	1 901	0	1 510	16	1 520	25	1 149	32	996	24	667	27	7 743	124
Total	3 941	0	3 071	41	3 224	55	2 363	51	2 057	52	1 347	56	16 003	255

VII. EFFECTIFS DES ELEVES

VII.5 REPARTITION DES ELEVES ET DES REDOUBLANTS PAR ANNEE D'ETUDE ET SEXE

VII.5.2 PUBLIC+ COMMUNAUTAIRE

	CI		CP		CE1		CE2		CM1		CM2		TOTAL	
	Tot.	Dont R.	Tot.	Dont R.	Tot.	Dont R.	Tot.	Dont R.	Tot.	Dont R.	Tot.	Dont R.	Tot.	Dont R.
IEFA Téra														
Garçons	1 213	0	1 117	2	898	0	876	2	397	2	402	11	4 903	17
Filles	1 070	0	955	1	815	0	759	6	361	2	397	10	4 357	19
Total	2 283	0	2 072	3	1 713	0	1 635	8	758	4	799	21	9 260	36
IEFA Tillabéry														
Garçons	1 376	0	840	45	801	31	739	15	549	23	625	217	4 930	331
Filles	1 277	0	857	18	711	33	776	9	561	16	669	231	4 851	307
Total	2 653	0	1 697	63	1 512	64	1 515	24	1 110	39	1 294	448	9 781	638
Karma														
Garçons	1 670	0	1 538	5	1 101	12	1 151	6	759	8	495	8	6 714	39
Filles	1 476	0	1 274	3	1 017	18	863	0	635	5	462	6	5 727	32
Total	3 146	0	2 812	8	2 118	30	2 014	6	1 394	13	957	14	12 441	71
Kollo														
Garçons	2 883	0	2 007	64	1 635	72	2 173	80	1 457	122	1 463	252	11 618	590
Filles	2 726	0	2 051	61	1 580	49	1 998	69	1 445	98	1 473	243	11 273	520
Total	5 609	0	4 058	125	3 215	121	4 171	149	2 902	220	2 936	495	22 891	1 110
Quallam 1														
Garçons	4 389	0	2 194	12	2 235	8	2 166	11	1 907	13	1 334	81	14 225	125
Filles	4 458	0	2 580	16	2 385	10	2 359	17	1 759	26	1 484	99	15 025	168
Total	8 847	0	4 774	28	4 620	18	4 525	28	3 666	39	2 818	180	29 250	293
Say														
Garçons	2 586	0	1 541	15	1 246	27	1 386	22	980	30	810	61	8 549	155
Filles	2 431	0	1 644	16	1 268	25	1 191	21	893	17	716	46	8 143	125
Total	5 017	0	3 185	31	2 514	52	2 577	43	1 873	47	1 526	107	16 692	280
Téra														
Garçons	2 440	0	2 278	4	1 918	38	2 191	12	1 691	44	1 501	238	12 019	336
Filles	2 478	0	2 691	27	2 195	58	2 351	15	1 826	37	1 798	281	13 339	418
Total	4 918	0	4 969	31	4 113	96	4 542	27	3 517	81	3 299	519	25 358	754
Tillabéry Commune														
Garçons	645	0	573	13	625	15	390	19	422	5	445	31	3 100	83
Filles	657	0	680	14	640	28	472	11	441	4	460	9	3 350	66
Total	1 302	0	1 253	27	1 265	43	862	30	863	9	905	40	6 450	149
Tillabéry Département														
Garçons	1 900	0	1 474	24	1 406	42	1 366	46	913	55	1 131	258	8 190	425
Filles	1 901	0	1 515	20	1 415	73	1 414	34	895	60	1 110	275	8 250	462
Total	3 801	0	2 989	44	2 821	115	2 780	80	1 808	115	2 241	533	16 440	887
Torodi														
Garçons	2 594	0	2 061	120	1 488	113	1 401	86	1 163	106	624	70	9 331	495
Filles	2 523	0	1 973	207	1 390	128	1 175	66	971	133	510	71	8 542	605
Total	5 117	0	4 034	327	2 878	241	2 576	152	2 134	239	1 134	141	17 873	1 100
Total DREN / R														
Garçons	45 721	0	35 449	778	28 364	630	28 764	700	22 202	678	18 507	2 580	179 007	5 366
Filles	41 800	0	33 758	780	26 386	678	25 864	579	19 746	656	17 099	2 475	164 653	5 168
Total	87 521	0	69 207	1 558	54 750	1 308	54 628	1 279	41 948	1 334	35 606	5 055	343 660	10 534
ZINDER														
Belbédji														
Garçons	2 737	0	2 421	67	1 759	80	2 267	133	1 687	121	1 577	443	12 448	844
Filles	2 026	0	1 670	61	1 310	95	1 560	95	1 176	110	1 159	375	8 901	736
Total	4 763	0	4 091	128	3 069	175	3 827	228	2 863	231	2 736	818	21 349	1 580

VII. EFFECTIFS DES ELEVES

VII.5 REPARTITION DES ELEVES ET DES REDOUBLANTS PAR ANNEE D'ETUDE ET SEXE

VII.5.2 PUBLIC+ COMMUNAUTAIRE

	CI		CP		CE1		CE2		CM1		CM2		TOTAL	
	Tot.	Dont R.	Tot.	Dont R.	Tot.	Dont R.	Tot.	Dont R.	Tot.	Dont R.	Tot.	Dont R.	Tot.	Dont R.
Birnin Kazeo														
Garçons	1 289	0	1 219	28	966	6	911	9	711	40	868	233	5 964	316
Filles	1 329	0	1 132	13	870	9	843	9	664	31	790	195	5 628	257
Total	2 618	0	2 351	41	1 836	15	1 754	18	1 375	71	1 658	428	11 592	573
Damagaram Takaya														
Garçons	2 089	0	1 692	38	1 245	29	1 271	29	1 129	39	1 521	607	8 947	742
Filles	1 783	0	1 381	40	1 156	25	1 169	36	1 119	36	1 354	484	7 962	621
Total	3 872	0	3 073	78	2 401	54	2 440	65	2 248	75	2 875	1 091	16 909	1 363
Dungass														
Garçons	3 589	0	3 098	21	2 622	23	3 009	45	1 850	16	1 607	165	15 775	270
Filles	3 101	0	2 676	17	2 152	13	2 223	32	1 405	20	1 291	145	12 848	227
Total	6 690	0	5 774	38	4 774	36	5 232	77	3 255	36	2 898	310	28 623	497
Gouré														
Garçons	1 615	0	1 391	33	1 238	28	1 544	46	1 104	10	900	87	7 792	204
Filles	1 588	0	1 302	36	1 343	20	1 539	42	1 146	9	957	90	7 875	197
Total	3 203	0	2 693	69	2 581	48	3 083	88	2 250	19	1 857	177	15 667	401
Guidimouni														
Garçons	1 084	0	1 285	7	735	15	954	22	596	4	583	88	5 237	136
Filles	1 005	0	1 141	12	668	11	964	23	613	3	539	63	4 930	112
Total	2 089	0	2 426	19	1 403	26	1 918	45	1 209	7	1 122	151	10 167	248
IEFA Gouré														
Garçons	627	0	585	17	631	17	647	38	255	6	191	14	2 936	92
Filles	665	0	614	11	620	21	524	25	301	1	210	14	2 934	72
Total	1 292	0	1 199	28	1 251	38	1 171	63	556	7	401	28	5 870	164
IEFA Magaria														
Garçons	1 420	0	1 357	35	991	24	973	30	637	32	737	105	6 115	226
Filles	1 617	0	1 287	42	1 003	28	880	25	610	33	749	148	6 146	276
Total	3 037	0	2 644	77	1 994	52	1 853	55	1 247	65	1 486	253	12 261	502
IEFA Mirriah														
Garçons	827	0	809	20	749	22	576	8	400	20	356	51	3 717	121
Filles	834	0	799	29	700	20	578	10	458	38	353	48	3 722	145
Total	1 661	0	1 608	49	1 449	42	1 154	18	858	58	709	99	7 439	266
IEFA Tanout														
Garçons	436	0	344	0	318	2	304	11	185	0	135	1	1 722	14
Filles	456	0	392	0	273	1	261	8	203	0	127	0	1 712	9
Total	892	0	736	0	591	3	565	19	388	0	262	1	3 434	23
IEFA Zinder														
Garçons	855	0	796	18	752	26	804	33	680	36	641	248	4 528	361
Filles	919	0	1 043	18	879	35	786	29	722	36	678	272	5 027	390
Total	1 774	0	1 839	36	1 631	61	1 590	62	1 402	72	1 319	520	9 555	751
Kantché														
Garçons	2 236	0	1 584	36	1 391	36	1 660	30	879	42	821	203	8 571	347
Filles	1 426	0	1 012	16	960	31	1 065	31	599	28	484	158	5 546	264
Total	3 662	0	2 596	52	2 351	67	2 725	61	1 478	70	1 305	361	14 117	611
Magaria														
Garçons	2 476	0	2 486	51	2 166	66	2 285	61	1 890	72	2 092	571	13 395	821
Filles	2 072	0	2 058	38	1 857	49	1 792	72	1 379	48	1 541	428	10 699	635
Total	4 548	0	4 544	89	4 023	115	4 077	133	3 269	120	3 633	999	24 094	1 456
Matamèye														
Garçons	2 241	0	2 296	50	2 104	70	2 137	51	1 213	62	1 352	173	11 343	406
Filles	1 943	0	1 834	55	1 742	72	1 622	52	978	61	988	131	9 107	371
Total	4 184	0	4 130	105	3 846	142	3 759	103	2 191	123	2 340	304	20 450	777

VII. EFFECTIFS DES ELEVES

VII.5 REPARTITION DES ELEVES ET DES REDOUBLANTS PAR ANNEE D'ETUDE ET SEXE

VII.5.2 PUBLIC+ COMMUNAUTAIRE

	CI		CP		CE1		CE2		CM1		CM2		TOTAL	
	Tot.	Dont R.	Tot.	Dont R.	Tot.	Dont R.	Tot.	Dont R.	Tot.	Dont R.	Tot.	Dont R.	Tot.	Dont R.
Mirriah														
Garçons	3 546	0	3 493	78	2 825	39	2 984	79	2 356	34	2 853	1 032	18 057	1 262
Filles	3 286	0	3 110	71	2 562	47	2 505	69	1 959	31	2 521	989	15 943	1 207
Total	6 832	0	6 603	149	5 387	86	5 489	148	4 315	65	5 374	2 021	34 000	2 469
Sassoumbroum														
Garçons	1 908	0	1 570	24	1 276	28	1 470	43	862	41	988	197	8 074	333
Filles	1 542	0	1 240	28	977	28	1 069	40	593	31	709	134	6 130	261
Total	3 450	0	2 810	52	2 253	56	2 539	83	1 455	72	1 697	331	14 204	594
Takiéta														
Garçons	2 932	0	2 233	0	2 313	12	2 065	8	1 501	27	1 330	88	12 374	135
Filles	2 435	0	1 853	0	1 797	5	1 520	3	972	8	816	49	9 393	65
Total	5 367	0	4 086	0	4 110	17	3 585	11	2 473	35	2 146	137	21 767	200
Tanout														
Garçons	3 567	0	2 889	56	2 148	56	2 416	90	1 834	57	2 029	583	14 883	842
Filles	3 406	0	2 646	59	2 005	46	2 206	81	1 620	56	1 759	505	13 642	747
Total	6 973	0	5 535	115	4 153	102	4 622	171	3 454	113	3 788	1 088	28 525	1 589
Tesker														
Garçons	594	0	570	12	482	18	341	12	305	6	236	16	2 528	64
Filles	489	0	472	10	387	14	298	13	256	10	185	15	2 087	62
Total	1 083	0	1 042	22	869	32	639	25	561	16	421	31	4 615	126
Zinder Commune 1														
Garçons	1 663	0	1 670	134	1 549	131	1 575	155	1 324	143	1 550	681	9 331	1 244
Filles	1 551	0	1 614	113	1 520	127	1 458	121	1 193	159	1 368	582	8 704	1 102
Total	3 214	0	3 284	247	3 069	258	3 033	276	2 517	302	2 918	1 263	18 035	2 346
Zinder Commune 2														
Garçons	2 515	0	2 676	158	2 195	177	2 198	171	1 807	242	2 479	750	13 870	1 498
Filles	2 350	0	2 514	119	2 167	132	2 089	126	1 754	198	2 288	700	13 162	1 275
Total	4 865	0	5 190	277	4 362	309	4 287	297	3 561	440	4 767	1 450	27 032	2 773
Total DREN / R														
Garçons	40 246	0	36 464	883	30 455	905	32 391	1 104	23 205	1 050	24 846	6 336	187 607	10 278
Filles	35 823	0	31 790	788	26 948	829	26 951	942	19 720	947	20 866	5 525	162 098	9 031
Total	76 069	0	68 254	1 671	57 403	1 734	59 342	2 046	42 925	1 997	45 712	11 861	349 705	19 309

Total National

SEXE	CI		CP		CE1		CE2		CM1		CM2		TOTAL,	
	Tot.	Dont R.	Tot.	Dont R.	Tot.	Dont R.	Tot.	Dont R.	Tot.	Dont R.	Tot.	Dont R.	Tot.	Dont R.
Garçons	263 771	0	210 529	5 044	190 945	5 361	189 960	6 102	157 140	5 981	146 094	25 915	1 158 439	48 403
Filles	219 215	0	176 657	4 575	155 458	4 788	148 995	5 026	120 055	5 123	112 483	20 836	932 863	40 348
Total	482 986	0	387 186	9 619	346 403	10 149	338 955	11 128	277 195	11 104	258 577	46 751	2 091 302	88 751

VII. EFFECTIFS DES ELEVES

VII.5 REPARTITION DES ELEVES ET DES REDOUBLANTS PAR ANNEE D'ETUDE ET SEXE

VII.5.3 RURAL

	CI		CP		CE1		CE2		CM1		CM2		TOTAL	
	Tot.	Dont R.	Tot.	Dont R.	Tot.	Dont R.	Tot.	Dont R.	Tot.	Dont R.	Tot.	Dont R.	Tot.	Dont R.

AGADEZ

Arlit

Garçons	765	0	478	14	431	31	353	17	206	7	107	12	2 340	81
Filles	448	0	270	10	276	20	192	9	159	21	83	13	1 428	73
Total	1 213	0	748	24	707	51	545	26	365	28	190	25	3 768	154

Bilma

Garçons	304	0	261	3	229	8	254	10	240	21	237	41	1 525	83
Filles	288	0	255	0	230	5	218	9	245	19	202	51	1 438	84
Total	592	0	516	3	459	13	472	19	485	40	439	92	2 963	167

IEFA Agadez

Garçons	546	0	327	40	353	39	324	22	222	23	160	9	1 932	133
Filles	407	0	282	37	303	33	215	13	178	22	123	18	1 508	123
Total	953	0	609	77	656	72	539	35	400	45	283	27	3 440	256

Tchirozérine

Garçons	2 709	0	1 896	14	1 394	88	1 057	30	797	65	643	27	8 496	224
Filles	2 165	0	1 426	14	1 039	42	782	25	722	47	550	34	6 684	162
Total	4 874	0	3 322	28	2 433	130	1 839	55	1 519	112	1 193	61	15 180	386

Total DREN / R

Garçons	4 324	0	2 962	71	2 407	166	1 988	79	1 465	116	1 147	89	14 293	521
Filles	3 308	0	2 233	61	1 848	100	1 407	56	1 304	109	958	116	11 058	442
Total	7 632	0	5 195	132	4 255	266	3 395	135	2 769	225	2 105	205	25 351	963

DIFFA

Diffa Département

Garçons	1 070	0	943	8	1 038	12	826	11	843	11	612	34	5 332	76
Filles	1 118	0	1 006	3	1 033	8	931	7	868	16	698	39	5 654	73
Total	2 188	0	1 949	11	2 071	20	1 757	18	1 711	27	1 310	73	10 986	149

Goudoumaria

Garçons	816	0	704	14	854	8	500	15	436	7	414	49	3 724	93
Filles	766	0	732	9	703	8	474	10	466	13	377	53	3 518	93
Total	1 582	0	1 436	23	1 557	16	974	25	902	20	791	102	7 242	186

IEFA Diffa

Garçons	1 245	0	904	2	585	1	391	0	292	0	284	7	3 701	10
Filles	1 108	0	787	3	495	1	444	9	296	0	322	10	3 452	23
Total	2 353	0	1 691	5	1 080	2	835	9	588	0	606	17	7 153	33

Mainé Soroa

Garçons	1 041	0	851	28	808	47	648	40	384	29	323	45	4 055	189
Filles	1 146	0	932	42	858	63	707	50	452	46	345	52	4 440	253
Total	2 187	0	1 783	70	1 666	110	1 355	90	836	75	668	97	8 495	442

N'Gourti

Garçons	921	0	542	0	319	0	253	0	180	0	120	0	2 335	0
Filles	652	0	454	0	234	0	176	0	154	0	69	0	1 739	0
Total	1 573	0	996	0	553	0	429	0	334	0	189	0	4 074	0

N'Guigmi

Garçons	452	0	378	9	260	10	142	3	112	2	136	3	1 480	27
Filles	380	0	306	16	197	3	126	5	98	3	106	1	1 213	28
Total	832	0	684	25	457	13	268	8	210	5	242	4	2 693	55

Total DREN / R

Garçons	5 545	0	4 322	61	3 864	78	2 760	69	2 247	49	1 889	138	20 627	395
Filles	5 170	0	4 217	73	3 520	83	2 858	81	2 334	78	1 917	155	20 016	470
Total	10 715	0	8 539	134	7 384	161	5 618	150	4 581	127	3 806	293	40 643	865

DOSSO

VII. EFFECTIFS DES ELEVES

VII.5 REPARTITION DES ELEVES ET DES REDOUBLANTS PAR ANNEE D'ETUDE ET SEXE

VII.5.3 RURAL

	CI		CP		CE1		CE2		CM1		CM2		TOTAL	
	Tot.	Dont R.	Tot.	Dont R.	Tot.	Dont R.	Tot.	Dont R.	Tot.	Dont R.	Tot.	Dont R.	Tot.	Dont R.
Boboye														
Garçons	1 916	0	1 801	28	1 468	17	1 381	10	1 099	38	1 500	443	9 165	536
Filles	1 735	0	1 490	19	1 147	14	1 044	21	871	50	1 104	353	7 391	457
Total	3 651	0	3 291	47	2 615	31	2 425	31	1 970	88	2 604	796	16 556	993
Djoundiou														
Garçons	2 394	0	1 703	0	1 776	33	1 611	21	1 605	4	1 233	93	10 322	151
Filles	2 058	0	1 612	0	1 321	30	996	7	783	2	662	59	7 432	98
Total	4 452	0	3 315	0	3 097	63	2 607	28	2 388	6	1 895	152	17 754	249
Dogon Kiria														
Garçons	1 897	0	1 335	7	1 533	8	1 510	2	1 276	0	988	26	8 539	43
Filles	1 263	0	952	5	1 117	8	959	2	722	0	553	8	5 566	23
Total	3 160	0	2 287	12	2 650	16	2 469	4	1 998	0	1 541	34	14 105	66
Dosso Département														
Garçons	3 197	0	2 837	0	1 912	0	2 508	36	2 013	7	1 463	271	13 930	314
Filles	2 794	0	2 323	0	1 493	0	1 530	26	1 213	7	1 046	194	10 399	227
Total	5 991	0	5 160	0	3 405	0	4 038	62	3 226	14	2 509	465	24 329	541
Doutchi														
Garçons	4 092	0	3 644	94	3 076	84	2 697	83	2 869	153	2 893	677	19 271	1 091
Filles	3 585	0	3 178	95	2 493	39	2 140	52	2 083	111	2 180	612	15 659	909
Total	7 677	0	6 822	189	5 569	123	4 837	135	4 952	264	5 073	1 289	34 930	2 000
Falmeï														
Garçons	2 040	0	1 973	28	1 742	4	1 487	15	917	14	877	104	9 036	165
Filles	1 495	0	1 493	15	1 131	0	904	5	508	9	506	79	6 037	108
Total	3 535	0	3 466	43	2 873	4	2 391	20	1 425	23	1 383	183	15 073	273
Falwel														
Garçons	1 017	0	561	0	747	0	722	0	634	13	684	126	4 365	139
Filles	865	0	474	0	597	0	485	0	396	13	513	105	3 330	118
Total	1 882	0	1 035	0	1 344	0	1 207	0	1 030	26	1 197	231	7 695	257
Gaya														
Garçons	3 722	0	2 311	58	2 158	53	1 793	58	1 671	85	1 418	121	13 073	375
Filles	2 723	0	1 629	82	1 556	50	1 143	35	909	32	705	57	8 665	256
Total	6 445	0	3 940	140	3 714	103	2 936	93	2 580	117	2 123	178	21 738	631
IEFA Boboye														
Garçons	1 356	0	1 084	32	987	25	863	23	630	6	644	40	5 564	126
Filles	1 167	0	947	26	720	11	760	23	461	7	468	31	4 523	98
Total	2 523	0	2 031	58	1 707	36	1 623	46	1 091	13	1 112	71	10 087	224
IEFA Dosso														
Garçons	771	0	691	0	469	27	467	1	368	0	241	9	3 007	37
Filles	801	0	629	0	460	13	401	2	269	1	205	23	2 765	39
Total	1 572	0	1 320	0	929	40	868	3	637	1	446	32	5 772	76
IEFA Doutchi														
Garçons	992	0	823	3	380	3	654	3	335	3	341	12	3 525	24
Filles	876	0	783	6	390	2	551	1	357	3	305	10	3 262	22
Total	1 868	0	1 606	9	770	5	1 205	4	692	6	646	22	6 787	46
Loga														
Garçons	915	0	844	8	537	2	807	1	527	16	795	165	4 425	192
Filles	878	0	826	11	485	4	637	1	392	17	514	124	3 732	157
Total	1 793	0	1 670	19	1 022	6	1 444	2	919	33	1 309	289	8 157	349
Mokko														
Garçons	3 583	0	2 670	0	2 201	6	2 311	3	2 315	8	1 626	37	14 706	54
Filles	2 872	0	2 252	0	1 504	7	1 657	2	1 568	7	1 014	20	10 867	36
Total	6 455	0	4 922	0	3 705	13	3 968	5	3 883	15	2 640	57	25 573	90

VII. EFFECTIFS DES ELEVES

VII.5 REPARTITION DES ELEVES ET DES REDOUBLANTS PAR ANNEE D'ETUDE ET SEXE

VII.5.3 RURAL

	CI		CP		CE1		CE2		CM1		CM2		TOTAL	
	Tot.	Dont R.	Tot.	Dont R.	Tot.	Dont R.	Tot.	Dont R.	Tot.	Dont R.	Tot.	Dont R.	Tot.	Dont R.
Tibiri Doutchi														
Garçons	5 067	0	4 076	10	3 559	12	4 049	9	3 290	13	4 574	1 168	24 615	1 212
Filles	4 521	0	3 804	6	2 928	22	3 132	7	2 556	3	3 463	962	20 404	1 000
Total	9 588	0	7 880	16	6 487	34	7 181	16	5 846	16	8 037	2 130	45 019	2 212

Total DREN / R

Garçons	32 959	0	26 353	268	22 545	274	22 860	265	19 549	360	19 277	3 292	143 543	4 459
Filles	27 633	0	22 392	265	17 342	200	16 339	184	13 088	262	13 238	2 637	110 032	3 548
Total	60 592	0	48 745	533	39 887	474	39 199	449	32 637	622	32 515	5 929	253 575	8 007

MARADI

Aguié

Garçons	3 853	0	2 909	11	2 821	24	3 229	50	2 764	63	2 205	723	17 781	871
Filles	3 364	0	2 308	8	2 277	18	2 535	31	1 887	57	1 595	395	13 966	509
Total	7 217	0	5 217	19	5 098	42	5 764	81	4 651	120	3 800	1 118	31 747	1 380

Dakoro

Garçons	4 683	0	2 469	18	3 304	14	2 646	22	2 232	64	2 034	242	17 368	360
Filles	3 344	0	1 818	19	2 208	17	1 686	10	1 306	32	1 049	141	11 411	219
Total	8 027	0	4 287	37	5 512	31	4 332	32	3 538	96	3 083	383	28 779	579

Dan Issa

Garçons	2 975	0	2 377	70	2 772	45	2 586	72	2 356	73	2 073	582	15 139	842
Filles	2 061	0	1 675	60	1 771	30	1 745	63	1 479	57	1 380	342	10 111	552
Total	5 036	0	4 052	130	4 543	75	4 331	135	3 835	130	3 453	924	25 250	1 394

Gazaoua

Garçons	2 607	0	1 598	12	1 993	8	2 057	6	1 265	0	1 036	46	10 556	72
Filles	1 756	0	1 109	5	1 107	4	1 141	4	709	1	681	35	6 503	49
Total	4 363	0	2 707	17	3 100	12	3 198	10	1 974	1	1 717	81	17 059	121

Guidan Roudji

Garçons	4 663	0	3 732	74	3 039	101	3 771	185	2 740	119	2 738	600	20 683	1 079
Filles	3 718	0	2 829	57	2 383	99	2 736	156	1 910	112	1 684	442	15 260	866
Total	8 381	0	6 561	131	5 422	200	6 507	341	4 650	231	4 422	1 042	35 943	1 945

IEFA Maradi

Garçons	1 428	0	947	4	1 004	5	1 004	6	581	15	560	7	5 524	37
Filles	1 444	0	946	6	1 020	6	969	9	534	16	634	7	5 547	44
Total	2 872	0	1 893	10	2 024	11	1 973	15	1 115	31	1 194	14	11 071	81

IEFA Tessaoua

Garçons	1 496	0	811	0	1 031	1	682	4	493	14	482	7	4 995	26
Filles	1 446	0	918	0	1 053	3	659	4	460	29	477	3	5 013	39
Total	2 942	0	1 729	0	2 084	4	1 341	8	953	43	959	10	10 008	65

Kanen Bakaché

Garçons	3 176	0	2 230	53	2 568	29	3 012	35	2 251	78	2 049	716	15 286	911
Filles	2 043	0	1 326	48	1 594	13	1 917	14	1 121	32	1 160	466	9 161	573
Total	5 219	0	3 556	101	4 162	42	4 929	49	3 372	110	3 209	1 182	24 447	1 484

Kornaka

Garçons	6 008	0	4 066	21	4 665	60	4 999	96	3 267	93	3 246	826	26 251	1 096
Filles	3 632	0	2 325	13	2 570	84	2 510	79	1 361	54	1 513	380	13 911	610
Total	9 640	0	6 391	34	7 235	144	7 509	175	4 628	147	4 759	1 206	40 162	1 706

Madarounfa

Garçons	4 011	0	3 187	48	3 313	34	3 152	59	2 418	17	2 757	613	18 838	771
Filles	2 729	0	1 993	24	2 159	25	2 294	50	1 575	18	2 027	448	12 777	565
Total	6 740	0	5 180	72	5 472	59	5 446	109	3 993	35	4 784	1 061	31 615	1 336

VII. EFFECTIFS DES ELEVES

VII.5 REPARTITION DES ELEVES ET DES REDOUBLANTS PAR ANNEE D'ETUDE ET SEXE

VII.5.3 RURAL

	CI		CP		CE1		CE2		CM1		CM2		TOTAL	
	Tot.	Dont R.	Tot.	Dont R.	Tot.	Dont R.	Tot.	Dont R.	Tot.	Dont R.	Tot.	Dont R.	Tot.	Dont R.
Mayahi														
Garçons	4 614	0	3 958	40	3 462	151	4 200	202	3 369	219	3 337	1 149	22 940	1 761
Filles	3 458	0	2 432	25	2 345	140	2 730	165	1 977	134	1 971	766	14 913	1 230
Total	8 072	0	6 390	65	5 807	291	6 930	367	5 346	353	5 308	1 915	37 853	2 991
Ourafane														
Garçons	2 053	0	1 383	87	1 537	38	1 818	38	992	12	960	55	8 743	230
Filles	1 261	0	796	31	886	35	1 097	23	487	7	521	41	5 048	137
Total	3 314	0	2 179	118	2 423	73	2 915	61	1 479	19	1 481	96	13 791	367
Tessaoua														
Garçons	4 259	0	2 925	18	3 493	29	3 754	34	2 114	30	2 942	623	19 487	734
Filles	3 378	0	1 870	16	2 291	24	2 499	32	1 336	21	1 857	402	13 231	495
Total	7 637	0	4 795	34	5 784	53	6 253	66	3 450	51	4 799	1 025	32 718	1 229
Tibiri Gobir														
Garçons	4 514	0	4 007	23	3 588	36	2 889	66	2 961	49	2 722	100	20 681	274
Filles	3 451	0	3 075	16	2 841	31	2 213	45	2 075	22	1 893	74	15 548	188
Total	7 965	0	7 082	39	6 429	67	5 102	111	5 036	71	4 615	174	36 229	462
Total DREN / R														
Garçons	50 340	0	36 599	479	38 590	575	39 799	875	29 803	846	29 141	6 289	224 272	9 064
Filles	37 085	0	25 420	328	26 505	529	26 731	685	18 217	592	18 442	3 942	152 400	6 076
Total	87 425	0	62 019	807	65 095	1 104	66 530	1 560	48 020	1 438	47 583	10 231	376 672	15 140
TAHOUA														
Abalak														
Garçons	2 219	0	1 791	49	1 743	61	1 270	46	934	45	604	48	8 561	249
Filles	1 567	0	1 334	42	1 251	52	866	39	691	42	382	35	6 091	210
Total	3 786	0	3 125	91	2 994	113	2 136	85	1 625	87	986	83	14 652	459
Allakaye														
Garçons	1 922	0	1 872	9	1 765	5	1 503	12	1 664	7	1 316	104	10 042	137
Filles	1 207	0	1 016	2	975	8	863	12	827	6	713	90	5 601	118
Total	3 129	0	2 888	11	2 740	13	2 366	24	2 491	13	2 029	194	15 643	255
Bagaroua														
Garçons	1 756	0	860	0	955	13	1 009	1	1 287	4	1 056	49	6 923	67
Filles	1 140	0	645	0	675	8	625	3	765	4	511	30	4 361	45
Total	2 896	0	1 505	0	1 630	21	1 634	4	2 052	8	1 567	79	11 284	112
Bambèye														
Garçons	3 426	0	2 140	49	2 241	57	2 222	45	2 421	40	2 051	229	14 501	420
Filles	2 084	0	1 405	16	1 136	31	1 274	25	1 251	18	864	88	8 014	178
Total	5 510	0	3 545	65	3 377	88	3 496	70	3 672	58	2 915	317	22 515	598
Banqui														
Garçons	3 776	0	2 204	37	2 697	2	2 398	36	2 280	54	1 563	123	14 918	252
Filles	2 124	0	1 326	20	1 493	2	1 207	8	1 309	13	859	70	8 318	113
Total	5 900	0	3 530	57	4 190	4	3 605	44	3 589	67	2 422	193	23 236	365
Birnin Konni														
Garçons	3 026	0	2 455	37	1 930	42	2 549	25	2 164	18	2 205	209	14 329	331
Filles	1 806	0	1 228	27	1 084	14	1 277	30	1 010	18	809	115	7 214	204
Total	4 832	0	3 683	64	3 014	56	3 826	55	3 174	36	3 014	324	21 543	535
Bouza														
Garçons	3 854	0	2 239	2	2 396	11	2 606	35	2 968	17	1 974	59	16 037	124
Filles	2 065	0	1 096	3	1 216	11	1 300	10	1 333	32	865	20	7 875	76
Total	5 919	0	3 335	5	3 612	22	3 906	45	4 301	49	2 839	79	23 912	200

VII. EFFECTIFS DES ELEVES

VII.5 REPARTITION DES ELEVES ET DES REDOUBLANTS PAR ANNEE D'ETUDE ET SEXE

VII.5.3 RURAL

	CI		CP		CE1		CE2		CM1		CM2		TOTAL	
	Tot.	Dont R.	Tot.	Dont R.	Tot.	Dont R.	Tot.	Dont R.	Tot.	Dont R.	Tot.	Dont R.	Tot.	Dont R.
IEFA Bouza														
Garçons	1 619	0	876	11	647	9	789	29	494	11	255	9	4 680	69
Filles	1 655	0	1 008	8	578	7	669	25	497	19	261	7	4 668	66
Total	3 274	0	1 884	19	1 225	16	1 458	54	991	30	516	16	9 348	135
IEFA Konni														
Garçons	1 058	0	823	0	941	0	851	0	855	0	599	0	5 127	0
Filles	943	0	632	0	639	0	620	0	736	0	471	0	4 041	0
Total	2 001	0	1 455	0	1 580	0	1 471	0	1 591	0	1 070	0	9 168	0
IEFA Tahoua Commun														
Garçons	940	0	912	8	761	35	564	31	462	17	321	15	3 960	106
Filles	1 032	0	953	22	831	38	582	33	462	26	364	13	4 224	132
Total	1 972	0	1 865	30	1 592	73	1 146	64	924	43	685	28	8 184	238
Illéla														
Garçons	4 032	0	2 355	50	3 000	96	2 715	105	2 723	84	2 002	456	16 827	791
Filles	2 788	0	1 488	72	2 034	63	1 814	81	1 771	44	1 222	278	11 117	538
Total	6 820	0	3 843	122	5 034	159	4 529	186	4 494	128	3 224	734	27 944	1 329
Keita														
Garçons	3 254	0	1 698	8	2 288	14	2 020	50	2 146	11	1 788	103	13 194	186
Filles	2 155	0	1 053	5	1 441	21	1 267	30	1 154	10	988	58	8 058	124
Total	5 409	0	2 751	13	3 729	35	3 287	80	3 300	21	2 776	161	21 252	310
Madaoua														
Garçons	2 364	0	1 662	0	1 612	1	1 559	0	1 641	0	1 318	3	10 156	4
Filles	1 713	0	1 210	0	1 122	0	1 029	0	1 001	0	679	9	6 754	9
Total	4 077	0	2 872	0	2 734	1	2 588	0	2 642	0	1 997	12	16 910	13
Malbaza														
Garçons	3 164	0	1 833	47	2 409	22	2 056	72	2 756	30	1 549	145	13 767	316
Filles	1 806	0	1 179	27	1 343	14	1 237	47	1 497	10	796	89	7 858	187
Total	4 970	0	3 012	74	3 752	36	3 293	119	4 253	40	2 345	234	21 625	503
Tahoua Département														
Garçons	2 837	0	2 014	25	1 864	57	1 980	58	1 870	34	1 612	238	12 177	412
Filles	2 089	0	1 263	16	1 225	44	1 206	36	1 202	25	994	122	7 979	243
Total	4 926	0	3 277	41	3 089	101	3 186	94	3 072	59	2 606	360	20 156	655
Tamaské														
Garçons	1 928	0	1 546	17	1 143	19	1 016	21	1 362	33	1 285	140	8 280	230
Filles	1 412	0	1 024	8	717	17	659	14	860	21	768	71	5 440	131
Total	3 340	0	2 570	25	1 860	36	1 675	35	2 222	54	2 053	211	13 720	361
Tchintabaraden														
Garçons	1 936	0	1 292	84	1 082	93	1 036	64	1 003	94	622	105	6 971	440
Filles	1 306	0	860	67	808	73	752	41	714	80	332	55	4 772	316
Total	3 242	0	2 152	151	1 890	166	1 788	105	1 717	174	954	160	11 743	756
Total DREN / R														
Garçons	43 111	0	28 572	433	29 474	537	28 143	630	29 030	499	22 120	2 035	180 450	4 134
Filles	28 892	0	18 720	335	18 568	403	17 247	434	17 080	368	11 878	1 150	112 385	2 690
Total	72 003	0	47 292	768	48 042	940	45 390	1 064	46 110	867	33 998	3 185	292 835	6 824
TILLABERY														
Ayorou														
Garçons	1 080	0	1 344	7	849	12	862	15	546	9	455	25	5 136	68
Filles	928	0	1 248	8	843	11	789	12	544	13	482	33	4 834	77
Total	2 008	0	2 592	15	1 692	23	1 651	27	1 090	22	937	58	9 970	145

VII. EFFECTIFS DES ELEVES

VII.5 REPARTITION DES ELEVES ET DES REDOUBLANTS PAR ANNEE D'ETUDE ET SEXE

VII.5.3 RURAL

	CI		CP		CE1		CE2		CM1		CM2		TOTAL	
	Tot.	Dont R.	Tot.	Dont R.	Tot.	Dont R.	Tot.	Dont R.	Tot.	Dont R.	Tot.	Dont R.	Tot.	Dont R.
Ballevara														
Garçons	2 079	0	1 382	0	1 326	7	1 235	2	1 006	1	731	2	7 759	12
Filles	1 755	0	1 411	0	1 068	9	1 027	3	734	0	523	1	6 518	13
Total	3 834	0	2 793	0	2 394	16	2 262	5	1 740	1	1 254	3	14 277	25
Banibangou														
Garçons	2 604	0	2 156	12	1 407	8	1 583	14	1 352	16	1 073	256	10 175	306
Filles	2 470	0	2 088	5	1 290	10	1 314	21	1 181	19	965	230	9 308	285
Total	5 074	0	4 244	17	2 697	18	2 897	35	2 533	35	2 038	486	19 483	591
Bankilaré														
Garçons	2 412	0	1 784	112	1 492	96	1 144	62	868	37	739	120	8 439	427
Filles	1 925	0	1 485	108	1 258	106	942	76	917	69	710	121	7 237	480
Total	4 337	0	3 269	220	2 750	202	2 086	138	1 785	106	1 449	241	15 676	907
Damana														
Garçons	2 761	0	2 215	75	1 466	3	1 650	95	1 190	13	928	50	10 210	236
Filles	2 175	0	1 663	52	1 059	11	1 217	20	810	8	484	18	7 408	109
Total	4 936	0	3 878	127	2 525	14	2 867	115	2 000	21	1 412	68	17 618	345
Filingué														
Garçons	3 726	0	2 771	102	2 142	36	2 225	90	1 846	52	1 725	324	14 435	604
Filles	3 167	0	2 208	66	1 728	26	1 777	78	1 262	21	1 218	301	11 360	492
Total	6 893	0	4 979	168	3 870	62	4 002	168	3 108	73	2 943	625	25 795	1 096
Gothèye														
Garçons	2 908	0	2 320	38	1 632	35	1 894	23	1 839	36	1 370	169	11 963	301
Filles	2 544	0	2 084	41	1 511	30	1 548	11	1 525	44	1 100	139	10 312	265
Total	5 452	0	4 404	79	3 143	65	3 442	34	3 364	80	2 470	308	22 275	566
Hamdallaye														
Garçons	1 467	0	1 498	0	792	7	1 022	0	551	0	574	34	5 904	41
Filles	1 399	0	1 352	0	827	3	841	0	535	0	627	47	5 581	50
Total	2 866	0	2 850	0	1 619	10	1 863	0	1 086	0	1 201	81	11 485	91
IEFA Filingué														
Garçons	1 150	0	1 056	0	986	0	672	3	380	0	203	0	4 447	3
Filles	892	0	853	0	732	0	505	3	294	0	216	0	3 492	3
Total	2 042	0	1 909	0	1 718	0	1 177	6	674	0	419	0	7 939	6
IEFA Kollo														
Garçons	2 086	0	1 560	34	1 699	36	1 190	25	1 036	30	629	11	8 200	136
Filles	1 893	0	1 494	23	1 508	29	1 112	34	947	23	620	11	7 574	120
Total	3 979	0	3 054	57	3 207	65	2 302	59	1 983	53	1 249	22	15 774	256
IEFA Téra														
Garçons	1 123	0	1 071	2	823	0	782	2	350	2	364	11	4 513	17
Filles	979	0	915	1	734	0	669	6	322	2	356	10	3 975	19
Total	2 102	0	1 986	3	1 557	0	1 451	8	672	4	720	21	8 488	36
IEFA Tillabéry														
Garçons	1 244	0	767	45	764	28	720	15	513	21	581	195	4 589	304
Filles	1 137	0	779	18	657	26	759	9	516	14	607	207	4 455	274
Total	2 381	0	1 546	63	1 421	54	1 479	24	1 029	35	1 188	402	9 044	578
Karma														
Garçons	1 670	0	1 538	5	1 101	12	1 151	6	759	8	495	8	6 714	39
Filles	1 476	0	1 274	3	1 017	18	863	0	635	5	462	6	5 727	32
Total	3 146	0	2 812	8	2 118	30	2 014	6	1 394	13	957	14	12 441	71
Kollo														
Garçons	2 449	0	1 704	40	1 342	39	1 804	51	1 163	71	1 194	197	9 656	398
Filles	2 293	0	1 704	35	1 288	27	1 614	42	1 114	56	1 160	190	9 173	350
Total	4 742	0	3 408	75	2 630	66	3 418	93	2 277	127	2 354	387	18 829	748

VII. EFFECTIFS DES ELEVES

VII.5 REPARTITION DES ELEVES ET DES REDOUBLANTS PAR ANNEE D'ETUDE ET SEXE

VII.5.3 RURAL

	CI		CP		CE1		CE2		CM1		CM2		TOTAL	
	Tot.	Dont R.	Tot.	Dont R.	Tot.	Dont R.	Tot.	Dont R.	Tot.	Dont R.	Tot.	Dont R.	Tot.	Dont R.
Ouallam 1														
Garçons	3 616	0	1 770	5	1 775	4	1 642	1	1 419	7	931	66	11 153	83
Filles	3 630	0	2 094	5	1 890	2	1 786	0	1 314	18	1 041	83	11 755	108
Total	7 246	0	3 864	10	3 665	6	3 428	1	2 733	25	1 972	149	22 908	191
Say														
Garçons	2 259	0	1 280	3	976	9	1 197	12	808	13	686	48	7 206	85
Filles	2 113	0	1 320	5	969	7	989	14	691	8	541	35	6 623	69
Total	4 372	0	2 600	8	1 945	16	2 186	26	1 499	21	1 227	83	13 829	154
Téra														
Garçons	1 646	0	1 492	0	1 250	32	1 590	8	1 242	44	978	159	8 198	243
Filles	1 627	0	1 786	0	1 463	43	1 657	6	1 331	32	1 160	191	9 024	272
Total	3 273	0	3 278	0	2 713	75	3 247	14	2 573	76	2 138	350	17 222	515
Tillabéry Département														
Garçons	1 900	0	1 474	24	1 406	42	1 366	46	913	55	1 131	258	8 190	425
Filles	1 901	0	1 515	20	1 415	73	1 414	34	895	60	1 110	275	8 250	462
Total	3 801	0	2 989	44	2 821	115	2 780	80	1 808	115	2 241	533	16 440	887
Torodi														
Garçons	2 609	0	2 077	120	1 497	114	1 409	86	1 171	106	630	70	9 393	496
Filles	2 538	0	1 993	207	1 398	128	1 181	66	976	133	514	71	8 600	605
Total	5 147	0	4 070	327	2 895	242	2 590	152	2 147	239	1 144	141	17 993	1 101
Total DREN / R														
Garçons	40 789	0	31 259	624	24 725	520	25 138	556	18 952	521	15 417	2 003	156 280	4 224
Filles	36 842	0	29 266	597	22 655	559	22 004	435	16 543	525	13 896	1 969	141 206	4 085
Total	77 631	0	60 525	1 221	47 380	1 079	47 142	991	35 495	1 046	29 313	3 972	297 486	8 309
ZINDER														
Belbédji														
Garçons	2 737	0	2 421	67	1 759	80	2 267	133	1 687	121	1 577	443	12 448	844
Filles	2 026	0	1 670	61	1 310	95	1 560	95	1 176	110	1 159	375	8 901	736
Total	4 763	0	4 091	128	3 069	175	3 827	228	2 863	231	2 736	818	21 349	1 580
Birin Kazoé														
Garçons	1 289	0	1 219	28	966	6	911	9	711	40	868	233	5 964	316
Filles	1 329	0	1 132	13	870	9	843	9	664	31	790	195	5 628	257
Total	2 618	0	2 351	41	1 836	15	1 754	18	1 375	71	1 658	428	11 592	573
Damagaram Takaya														
Garçons	2 089	0	1 692	38	1 245	29	1 271	29	1 129	39	1 521	607	8 947	742
Filles	1 783	0	1 381	40	1 156	25	1 169	36	1 119	36	1 354	484	7 962	621
Total	3 872	0	3 073	78	2 401	54	2 440	65	2 248	75	2 875	1 091	16 909	1 363
Dungass														
Garçons	3 589	0	3 098	21	2 622	23	3 009	45	1 850	16	1 607	165	15 775	270
Filles	3 101	0	2 676	17	2 152	13	2 223	32	1 405	20	1 291	145	12 848	227
Total	6 690	0	5 774	38	4 774	36	5 232	77	3 255	36	2 898	310	28 623	497
Gouré														
Garçons	1 455	0	1 229	29	1 095	10	1 373	35	982	9	720	66	6 854	149
Filles	1 444	0	1 151	33	1 171	15	1 386	30	1 002	6	805	72	6 959	156
Total	2 899	0	2 380	62	2 266	25	2 759	65	1 984	15	1 525	138	13 813	305
Guidimouni														
Garçons	1 084	0	1 285	7	735	15	954	22	596	4	583	88	5 237	136
Filles	1 005	0	1 141	12	668	11	964	23	613	3	539	63	4 930	112
Total	2 089	0	2 426	19	1 403	26	1 918	45	1 209	7	1 122	151	10 167	248

VII. EFFECTIFS DES ELEVES

VII.5 REPARTITION DES ELEVES ET DES REDOUBLANTS PAR ANNEE D'ETUDE ET SEXE

VII.5.3 RURAL

	CI		CP		CE1		CE2		CM1		CM2		TOTAL	
	Tot.	Dont R.	Tot.	Dont R.	Tot.	Dont R.	Tot.	Dont R.	Tot.	Dont R.	Tot.	Dont R.	Tot.	Dont R.
IEFA Gouré														
Garçons	497	0	474	17	533	12	538	29	199	6	156	8	2 397	72
Filles	521	0	492	11	529	20	427	21	212	1	178	11	2 359	64
Total	1 018	0	966	28	1 062	32	965	50	411	7	334	19	4 756	136
IEFA Magaria														
Garçons	1 258	0	1 225	33	865	23	874	19	540	24	649	97	5 411	196
Filles	1 419	0	1 127	38	842	23	750	14	511	26	644	130	5 293	231
Total	2 677	0	2 352	71	1 707	46	1 624	33	1 051	50	1 293	227	10 704	427
IEFA Mirriah														
Garçons	704	0	703	20	644	22	501	8	308	20	284	51	3 144	121
Filles	712	0	701	29	595	20	505	10	322	38	269	48	3 104	145
Total	1 416	0	1 404	49	1 239	42	1 006	18	630	58	553	99	6 248	266
IEFA Tanout														
Garçons	339	0	300	0	248	2	231	11	152	0	110	1	1 380	14
Filles	362	0	314	0	218	1	209	8	171	0	120	0	1 394	9
Total	701	0	614	0	466	3	440	19	323	0	230	1	2 774	23
IEFA Zinder														
Garçons	31	0	65	0	45	0	42	0	86	0	22	21	291	21
Filles	28	0	58	0	74	0	57	0	79	0	18	11	314	11
Total	59	0	123	0	119	0	99	0	165	0	40	32	605	32
Kantché														
Garçons	2 236	0	1 584	36	1 391	36	1 660	30	879	42	821	203	8 571	347
Filles	1 426	0	1 012	16	960	31	1 065	31	599	28	484	158	5 546	264
Total	3 662	0	2 596	52	2 351	67	2 725	61	1 478	70	1 305	361	14 117	611
Magaria														
Garçons	1 505	0	1 488	32	1 282	41	1 323	25	1 198	26	1 162	284	7 958	408
Filles	1 291	0	1 170	16	1 098	26	1 072	32	835	17	876	239	6 342	330
Total	2 796	0	2 658	48	2 380	67	2 395	57	2 033	43	2 038	523	14 300	738
Matamèye														
Garçons	1 846	0	1 871	15	1 663	28	1 765	23	937	26	1 045	123	9 127	215
Filles	1 600	0	1 460	22	1 370	37	1 270	18	702	33	738	106	7 140	216
Total	3 446	0	3 331	37	3 033	65	3 035	41	1 639	59	1 783	229	16 267	431
Mirriah														
Garçons	3 218	0	3 114	45	2 468	35	2 662	48	2 022	26	2 431	848	15 915	1 002
Filles	2 898	0	2 707	35	2 179	28	2 140	48	1 633	21	2 104	819	13 661	951
Total	6 116	0	5 821	80	4 647	63	4 802	96	3 655	47	4 535	1 667	29 576	1 953
Sassoubroum														
Garçons	1 908	0	1 570	24	1 276	28	1 470	43	862	41	988	197	8 074	333
Filles	1 542	0	1 240	28	977	28	1 069	40	593	31	709	134	6 130	261
Total	3 450	0	2 810	52	2 253	56	2 539	83	1 455	72	1 697	331	14 204	594
Takiéta														
Garçons	2 932	0	2 233	0	2 313	12	2 065	8	1 501	27	1 330	88	12 374	135
Filles	2 435	0	1 853	0	1 797	5	1 520	3	972	8	816	49	9 393	65
Total	5 367	0	4 086	0	4 110	17	3 585	11	2 473	35	2 146	137	21 767	200
Tanout														
Garçons	3 234	0	2 443	50	1 914	40	2 071	63	1 623	44	1 758	473	13 043	670
Filles	3 088	0	2 247	48	1 738	33	1 927	52	1 394	45	1 540	438	11 934	616
Total	6 322	0	4 690	98	3 652	73	3 998	115	3 017	89	3 298	911	24 977	1 286
Tesker														
Garçons	594	0	570	12	482	18	341	12	305	6	236	16	2 528	64
Filles	489	0	472	10	387	14	298	13	256	10	185	15	2 087	62
Total	1 083	0	1 042	22	869	32	639	25	561	16	421	31	4 615	126

VII. EFFECTIFS DES ELEVES

VII.5 REPARTITION DES ELEVES ET DES REDOUBLANTS PAR ANNEE D'ETUDE ET SEXE

VII.5.3 RURAL

CI		CP		CE1		CE2		CM1		CM2		TOTAL	
Tot.	Dont R.	Tot.	Dont R.	Tot.	Dont R.	Tot.	Dont R.	Tot.	Dont R.	Tot.	Dont R.	Tot.	Dont R.

Total DREN / R

Garçons	32 545	0	28 584	474	23 546	460	25 328	592	17 567	517	17 868	4 012	145 438	6 055
Filles	28 499	0	24 004	429	20 091	434	20 454	515	14 258	464	14 619	3 492	121 925	5 334
Total	61 044	0	52 588	903	43 637	894	45 782	1 107	31 825	981	32 487	7 504	267 363	11 389

Total National

SEXE	CI		CP		CE1		CE2		CM1		CM2		TOTAL,	
	Tot.	Dont R.	Tot.	Dont R.	Tot.	Dont R.	Tot.	Dont R.	Tot.	Dont R.	Tot.	Dont R.	Tot.	Dont R.
Garçons	209 613	0	158 651	2 410	145 151	2 610	146 016	3 066	118 613	2 908	106 859	17 858	884 903	28 852
Filles	167 429	0	126 252	2 088	110 529	2 308	107 040	2 390	82 824	2 398	74 948	13 461	669 022	22 645
Total	377 042	0	284 903	4 498	255 680	4 918	253 056	5 456	201 437	5 306	181 807	31 319	1 553 925	51 497

VII. EFFECTIFS DES ELEVES

VII.5 REPARTITION DES ELEVES ET DES REDOUBLANTS PAR ANNEE D'ETUDE ET SEXE

VII.5.4 MEDERSAS

VII.5.4.1 PUBLIC+PRIVE+COMMUNAUTAIRE

CI		CP		CE1		CE2		CM1		CM2		TOTAL	
Tot.	Dont R.	Tot.	Dont R.	Tot.	Dont R.	Tot.	Dont R.	Tot.	Dont R.	Tot.	Dont R.	Tot.	Dont R.

AGADEZ

Agadez Commune

Garçons
Filles
Total

Arlit

Garçons
Filles
Total

Bilma

Garçons	31	0	23	0	26	0	31	0	38	3	38	8	187	11
Filles	18	0	30	0	25	0	42	0	59	0	51	19	225	19
Total	49	0	53	0	51	0	73	0	97	3	89	27	412	30

IEFA Agadez

Garçons	1 389	0	1 012	59	892	85	821	52	694	58	608	72	5 416	326
Filles	1 178	0	896	64	859	73	681	45	623	59	635	110	4 872	351
Total	2 567	0	1 908	123	1 751	158	1 502	97	1 317	117	1 243	182	10 288	677

Tchirozérine

Garçons
Filles
Total

Total DREN / R

Garçons	1 420	0	1 035	59	918	85	852	52	732	61	646	80	5 603	337
Filles	1 196	0	926	64	884	73	723	45	682	59	686	129	5 097	370
Total	2 616	0	1 961	123	1 802	158	1 575	97	1 414	120	1 332	209	10 700	707

DIFFA

Diffa Commune

Garçons
Filles
Total

Diffa Département

Garçons
Filles
Total

Goudoumaria

Garçons
Filles
Total

IEFA Diffa

Garçons	1 816	0	1 460	9	1 072	7	823	6	550	5	543	14	6 264	41
Filles	1 738	0	1 335	5	1 024	6	835	15	565	5	636	13	6 133	44
Total	3 554	0	2 795	14	2 096	13	1 658	21	1 115	10	1 179	27	12 397	85

Mainé Soroa

Garçons
Filles
Total

N'Gourti

Garçons
Filles
Total

VII. EFFECTIFS DES ELEVES

VII.5 REPARTITION DES ELEVES ET DES REDOUBLANTS PAR ANNEE D'ETUDE ET SEXE

VII.5.4 MEDERSAS

VII.5.4.1 PUBLIC+PRIVE+COMMUNAUTAIRE

CI		CP		CE1		CE2		CM1		CM2		TOTAL	
Tot.	Dont R.	Tot.	Dont R.	Tot.	Dont R.	Tot.	Dont R.	Tot.	Dont R.	Tot.	Dont R.	Tot.	Dont R.

N'Guigmi

Garçons
Filles
Total

Total DREN / R

Garçons	1 816	0	1 460	9	1 072	7	823	6	550	5	543	14	6 264	41
Filles	1 738	0	1 335	5	1 024	6	835	15	565	5	636	13	6 133	44
Total	3 554	0	2 795	14	2 096	13	1 658	21	1 115	10	1 179	27	12 397	85

DOSSO

Boboye

Garçons
Filles
Total

Djoundjou

Garçons
Filles
Total

Dogon Kiria

Garçons
Filles
Total

Dosso Commune

Garçons
Filles
Total

Dosso Département

Garçons
Filles
Total

Doutchi

Garçons
Filles
Total

Falmey

Garçons
Filles
Total

Falwel

Garçons
Filles
Total

Gaya

Garçons
Filles
Total

IEFA Boboye

Garçons	1 452	0	1 242	34	1 109	25	975	23	688	6	691	53	6 157	141
Filles	1 272	0	1 081	32	821	11	840	23	518	7	506	36	5 038	109
Total	2 724	0	2 323	66	1 930	36	1 815	46	1 206	13	1 197	89	11 195	250

VII. EFFECTIFS DES ELEVES

VII.5 REPARTITION DES ELEVES ET DES REDOUBLANTS PAR ANNEE D'ETUDE ET SEXE

VII.5.4 MEDERSAS

VII.5.4.1 PUBLIC+PRIVE+COMMUNAUTAIRE

	CI		CP		CE1		CE2		CM1		CM2		TOTAL	
	Tot.	Dont R.	Tot.	Dont R.	Tot.	Dont R.	Tot.	Dont R.	Tot.	Dont R.	Tot.	Dont R.	Tot.	Dont R.
IEFA Dosso														
Garçons	1 004	0	888	5	610	31	586	1	472	6	317	9	3 877	52
Filles	1 005	0	833	5	571	16	497	4	379	3	275	24	3 560	52
Total	2 009	0	1 721	10	1 181	47	1 083	5	851	9	592	33	7 437	104

IEFA Douthi														
Garçons	1 148	0	1 013	5	533	4	793	10	414	5	454	16	4 355	40
Filles	1 030	0	934	8	510	3	683	1	442	3	387	18	3 986	33
Total	2 178	0	1 947	13	1 043	7	1 476	11	856	8	841	34	8 341	73

Loga														
Garçons														
Filles														
Total														

Mokko														
Garçons														
Filles														
Total														

Tibiri Douthi														
Garçons														
Filles														
Total														

Total DREN / R														
Garçons	3 604	0	3 143	44	2 252	60	2 354	34	1 574	17	1 462	78	14 389	233
Filles	3 307	0	2 848	45	1 902	30	2 020	28	1 339	13	1 168	78	12 584	194
Total	6 911	0	5 991	89	4 154	90	4 374	62	2 913	30	2 630	156	26 973	427

MARADI

Aguié														
Garçons														
Filles														
Total														

Dakoro														
Garçons														
Filles														
Total														

Dan Issa														
Garçons														
Filles														
Total														

Gazaoua														
Garçons														
Filles														
Total														

Guidan Roudji														
Garçons														
Filles														
Total														

IEFA Maradi														
Garçons	2 931	0	2 513	27	2 408	66	2 107	62	1 677	46	1 601	55	13 237	256
Filles	3 007	0	2 627	81	2 438	29	2 148	75	1 587	37	1 715	61	13 522	283
Total	5 938	0	5 140	108	4 846	95	4 255	137	3 264	83	3 316	116	26 759	539

VII. EFFECTIFS DES ELEVES

VII.5 REPARTITION DES ELEVES ET DES REDOUBLANTS PAR ANNEE D'ETUDE ET SEXE

VII.5.4 MEDERSAS

VII.5.4.1 PUBLIC+PRIVE+COMMUNAUTAIRE

	CI		CP		CE1		CE2		CM1		CM2		TOTAL	
	Tot.	Dont R.	Tot.	Dont R.	Tot.	Dont R.	Tot.	Dont R.	Tot.	Dont R.	Tot.	Dont R.	Tot.	Dont R.
IEFA Tessaoua														
Garçons	1 748	0	1 027	2	1 242	1	898	4	691	15	646	22	6 252	44
Filles	1 748	0	1 141	1	1 273	3	838	4	670	32	622	16	6 292	56
Total	3 496	0	2 168	3	2 515	4	1 736	8	1 361	47	1 268	38	12 544	100

Kanen Bakaché

Garçons
Filles
Total

Kornaka

Garçons
Filles
Total

Madarounfa

Garçons
Filles
Total

Maradi Commune 1

Garçons
Filles
Total

Maradi Commune 2

Garçons
Filles
Total

Mayahi

Garçons
Filles
Total

Ourafane

Garçons
Filles
Total

Tessaoua

Garçons
Filles
Total

Tibiri Gobir

Garçons
Filles
Total

Total DREN / R

Garçons	4 679	0	3 540	29	3 650	67	3 005	66	2 368	61	2 247	77	19 489	300
Filles	4 755	0	3 768	82	3 711	32	2 986	79	2 257	69	2 337	77	19 814	339
Total	9 434	0	7 308	111	7 361	99	5 991	145	4 625	130	4 584	154	39 303	639

NIAMEY

Niamey FA 1

Garçons	2 073	0	2 000	53	1 795	78	1 597	87	1 342	95	1 216	178	10 023	491
Filles	2 077	0	1 963	49	1 714	48	1 533	69	1 286	75	1 261	158	9 834	399
Total	4 150	0	3 963	102	3 509	126	3 130	156	2 628	170	2 477	336	19 857	890

VII. EFFECTIFS DES ELEVES

VII.5 REPARTITION DES ELEVES ET DES REDOUBLANTS PAR ANNEE D'ETUDE ET SEXE

VII.5.4 MEDERSAS

VII.5.4.1 PUBLIC+PRIVE+COMMUNAUTAIRE

	CI		CP		CE1		CE2		CM1		CM2		TOTAL	
	Tot.	Dont R.	Tot.	Dont R.	Tot.	Dont R.	Tot.	Dont R.	Tot.	Dont R.	Tot.	Dont R.	Tot.	Dont R.

Niamey FA 2

Garçons	1 308	0	1 184	45	1 190	30	1 016	49	934	70	862	70	6 494	264
Filles	1 234	0	1 167	32	1 144	43	1 014	42	914	57	748	76	6 221	250
Total	2 542	0	2 351	77	2 334	73	2 030	91	1 848	127	1 610	146	12 715	514

Niamey FA 3

Garçons	599	0	512	15	497	28	434	31	373	20	363	35	2 778	129
Filles	447	0	488	20	469	23	422	35	295	23	321	29	2 442	130
Total	1 046	0	1 000	35	966	51	856	66	668	43	684	64	5 220	259

Niamey I

Garçons
Filles
Total

Niamey II

Garçons
Filles
Total

Niamey III

Garçons
Filles
Total

Niamey IV

Garçons
Filles
Total

Niamey V

Garçons
Filles
Total

Total DREN / R

Garçons	3 980	0	3 696	113	3 482	136	3 047	167	2 649	185	2 441	283	19 295	884
Filles	3 758	0	3 618	101	3 327	114	2 969	146	2 495	155	2 330	263	18 497	779
Total	7 738	0	7 314	214	6 809	250	6 016	313	5 144	340	4 771	546	37 792	1 663

TAHOUA

Abalak

Garçons
Filles
Total

Allakaye

Garçons
Filles
Total

Bagaroua

Garçons
Filles
Total

Bambèye

Garçons
Filles
Total

VII. EFFECTIFS DES ELEVES

VII.5 REPARTITION DES ELEVES ET DES REDOUBLANTS PAR ANNEE D'ETUDE ET SEXE

VII.5.4 MEDERSAS

VII.5.4.1 PUBLIC+PRIVE+COMMUNAUTAIRE

CI		CP		CE1		CE2		CM1		CM2		TOTAL	
Tot.	Dont R.	Tot.	Dont R.	Tot.	Dont R.	Tot.	Dont R.	Tot.	Dont R.	Tot.	Dont R.	Tot.	Dont R.

Bangui

Garçons
Filles
Total

Birnin Konni

Garçons
Filles
Total

Bouza

Garçons
Filles
Total

IEFA Bouza

Garçons	2 125	0	1 180	11	860	23	1 014	34	692	17	389	12	6 260	97
Filles	2 177	0	1 296	8	774	15	877	27	655	23	354	7	6 133	80
Total	4 302	0	2 476	19	1 634	38	1 891	61	1 347	40	743	19	12 393	177

IEFA Konni

Garçons	1 537	0	1 306	2	1 357	0	1 149	1	1 170	0	862	1	7 381	4
Filles	1 328	0	1 057	0	1 039	0	941	0	1 032	0	734	0	6 131	0
Total	2 865	0	2 363	2	2 396	0	2 090	1	2 202	0	1 596	1	13 512	4

IEFA Tahoua Commun

Garçons	1 703	0	1 645	14	1 297	67	1 016	69	868	54	676	71	7 205	275
Filles	1 651	0	1 620	27	1 343	76	974	65	792	55	686	56	7 066	279
Total	3 354	0	3 265	41	2 640	143	1 990	134	1 660	109	1 362	127	14 271	554

Illéla

Garçons
Filles
Total

Keita

Garçons
Filles
Total

Madaoua

Garçons
Filles
Total

Malbaza

Garçons
Filles
Total

Tahoua Commune

Garçons
Filles
Total

Tahoua Département

Garçons
Filles
Total

Tamaské

Garçons
Filles
Total

VII. EFFECTIFS DES ELEVES

VII.5 REPARTITION DES ELEVES ET DES REDOUBLANTS PAR ANNEE D'ETUDE ET SEXE

VII.5.4 MEDERSAS

VII.5.4.1 PUBLIC+PRIVE+COMMUNAUTAIRE

CI		CP		CE1		CE2		CM1		CM2		TOTAL	
Tot.	Dont R.	Tot.	Dont R.	Tot.	Dont R.	Tot.	Dont R.	Tot.	Dont R.	Tot.	Dont R.	Tot.	Dont R.

Tchintabaraden

Garçons
Filles
Total

Total DREN / R

Garçons	5 365	0	4 131	27	3 514	90	3 179	104	2 730	71	1 927	84	20 846	376
Filles	5 156	0	3 973	35	3 156	91	2 792	92	2 479	78	1 774	63	19 330	359
Total	10 521	0	8 104	62	6 670	181	5 971	196	5 209	149	3 701	147	40 176	735

TILLABERY

Ayorou

Garçons
Filles
Total

Balleyara

Garçons
Filles
Total

Banibangou

Garçons
Filles
Total

Bankilaré

Garçons
Filles
Total

Damana

Garçons
Filles
Total

Filingué

Garçons
Filles
Total

Gothèye

Garçons
Filles
Total

Hamdallaye

Garçons
Filles
Total

IEFA Filingué

Garçons	1 519	0	1 432	0	1 191	8	950	7	635	0	344	1	6 071	16
Filles	1 216	0	1 166	0	924	3	769	5	495	0	369	23	4 939	31
Total	2 735	0	2 598	0	2 115	11	1 719	12	1 130	0	713	24	11 010	47

IEFA Kollo

Garçons	2 261	0	1 726	35	1 839	40	1 321	27	1 149	33	728	29	9 024	164
Filles	2 016	0	1 637	24	1 615	30	1 229	37	1 046	27	702	27	8 245	145
Total	4 277	0	3 363	59	3 454	70	2 550	64	2 195	60	1 430	56	17 269	309

VII. EFFECTIFS DES ELEVES

VII.5 REPARTITION DES ELEVES ET DES REDOUBLANTS PAR ANNEE D'ETUDE ET SEXE

VII.5.4 MEDERSAS

VII.5.4.1 PUBLIC+PRIVE+COMMUNAUTAIRE

	CI		CP		CE1		CE2		CM1		CM2		TOTAL	
	Tot.	Dont R.	Tot.	Dont R.	Tot.	Dont R.	Tot.	Dont R.	Tot.	Dont R.	Tot.	Dont R.	Tot.	Dont R.

IEFA Téra

Garçons	1 213	0	1 145	2	898	0	876	2	397	2	402	11	4 931	17
Filles	1 070	0	967	1	815	0	759	6	361	2	397	10	4 369	19
Total	2 283	0	2 112	3	1 713	0	1 635	8	758	4	799	21	9 300	36

IEFA Tillabéry

Garçons	1 441	0	941	49	878	32	809	15	633	23	715	238	5 417	357
Filles	1 321	0	914	22	758	33	819	14	591	18	751	242	5 154	329
Total	2 762	0	1 855	71	1 636	65	1 628	29	1 224	41	1 466	480	10 571	686

Karma

Garçons
Filles
Total

Kollo

Garçons
Filles
Total

Ouallam 1

Garçons
Filles
Total

Say

Garçons
Filles
Total

Téra

Garçons
Filles
Total

Tillabéry Commune

Garçons
Filles
Total

Tillabéry Département

Garçons
Filles
Total

Torodi

Garçons
Filles
Total

Total DREN / R

Garçons	6 434	0	5 244	86	4 806	80	3 956	51	2 814	58	2 189	279	25 443	554
Filles	5 623	0	4 684	47	4 112	66	3 576	62	2 493	47	2 219	302	22 707	524
Total	12 057	0	9 928	133	8 918	146	7 532	113	5 307	105	4 408	581	48 150	1 078

ZINDER

Belbédji

Garçons
Filles
Total

VII. EFFECTIFS DES ELEVES

VII.5 REPARTITION DES ELEVES ET DES REDOUBLANTS PAR ANNEE D'ETUDE ET SEXE

VII.5.4 MEDERSAS

VII.5.4.1 PUBLIC+PRIVE+COMMUNAUTAIRE

CI		CP		CE1		CE2		CM1		CM2		TOTAL	
Tot.	Dont R.	Tot.	Dont R.	Tot.	Dont R.	Tot.	Dont R.	Tot.	Dont R.	Tot.	Dont R.	Tot.	Dont R.

Birnin Kazoé

Garçons
Filles
Total

Damagaram Takaya

Garçons
Filles
Total

Dungass

Garçons
Filles
Total

Gouré

Garçons
Filles
Total

Guidimouni

Garçons
Filles
Total

IEFA Gouré

Garçons	627	0	585	17	631	17	647	38	255	6	191	14	2 936	92
Filles	665	0	614	11	620	21	524	25	301	1	210	14	2 934	72
Total	1 292	0	1 199	28	1 251	38	1 171	63	556	7	401	28	5 870	164

IEFA Magaria

Garçons	1 420	0	1 357	35	991	24	973	30	637	32	737	105	6 115	226
Filles	1 617	0	1 287	42	1 003	28	880	25	610	33	749	148	6 146	276
Total	3 037	0	2 644	77	1 994	52	1 853	55	1 247	65	1 486	253	12 261	502

IEFA Mirriah

Garçons	827	0	809	20	749	22	576	8	400	20	356	51	3 717	121
Filles	834	0	799	29	700	20	578	10	458	38	353	48	3 722	145
Total	1 661	0	1 608	49	1 449	42	1 154	18	858	58	709	99	7 439	266

IEFA Tanout

Garçons	436	0	344	0	318	2	304	11	185	0	135	1	1 722	14
Filles	456	0	392	0	273	1	261	8	203	0	127	0	1 712	9
Total	892	0	736	0	591	3	565	19	388	0	262	1	3 434	23

IEFA Zinder

Garçons	950	0	891	18	821	26	896	33	732	36	691	254	4 981	367
Filles	1 019	0	1 136	18	949	35	861	29	776	36	732	276	5 473	394
Total	1 969	0	2 027	36	1 770	61	1 757	62	1 508	72	1 423	530	10 454	761

Kantché

Garçons
Filles
Total

Magaria

Garçons
Filles
Total

Matamèye

Garçons
Filles
Total

VII. EFFECTIFS DES ELEVES

VII.5 REPARTITION DES ELEVES ET DES REDOUBLANTS PAR ANNEE D'ETUDE ET SEXE

VII.5.4 MEDERSAS

VII.5.4.1 PUBLIC+PRIVE+COMMUNAUTAIRE

CI		CP		CE1		CE2		CM1		CM2		TOTAL	
Tot.	Dont R.	Tot.	Dont R.	Tot.	Dont R.	Tot.	Dont R.	Tot.	Dont R.	Tot.	Dont R.	Tot.	Dont R.

Mirriah

Garçons
Filles
Total

Sassoumbroum

Garçons
Filles
Total

Takiéta

Garçons
Filles
Total

Tanout

Garçons
Filles
Total

Tesker

Garçons
Filles
Total

Zinder Commune 1

Garçons
Filles
Total

Zinder Commune 2

Garçons
Filles
Total

Total DREN / R

Garçons	4 260	0	3 986	90	3 510	91	3 396	120	2 209	94	2 110	425	19 471	820
Filles	4 591	0	4 228	100	3 545	105	3 104	97	2 348	108	2 171	486	19 987	896
Total	8 851	0	8 214	190	7 055	196	6 500	217	4 557	202	4 281	911	39 458	1 716

Total National

SEXE	CI		CP		CE1		CE2		CM1		CM2		TOTAL,	
	Tot.	Dont R.	Tot.	Dont R.	Tot.	Dont R.	Tot.	Dont R.	Tot.	Dont R.	Tot.	Dont R.	Tot.	Dont R.
Garçons	31 558	0	26 235	457	23 204	616	20 612	600	15 626	552	13 565	1 320	130 800	3 545
Filles	30 124	0	25 380	479	21 661	517	19 005	564	14 658	534	13 321	1 411	124 149	3 505
Total	61 682	0	51 615	936	44 865	1 133	39 617	1 164	30 284	1 086	26 886	2 731	254 949	7 050

VII. EFFECTIFS DES ELEVES

VII.5 REPARTITION DES ELEVES ET DES REDOUBLANTS PAR ANNEE D'ETUDE ET SEXE

VII.5.4 MEDERSAS

VII.5.4.2 PUBLIC+ COMMUNAUTAIRE

CI		CP		CE1		CE2		CM1		CM2		TOTAL	
Tot.	Dont R.	Tot.	Dont R.	Tot.	Dont R.	Tot.	Dont R.	Tot.	Dont R.	Tot.	Dont R.	Tot.	Dont R.

AGADEZ

Agadez Commune

Garçons
Filles
Total

Arlit

Garçons
Filles
Total

Bilma

Garçons	31	0	23	0	26	0	31	0	38	3	38	8	187	11
Filles	18	0	30	0	25	0	42	0	59	0	51	19	225	19
Total	49	0	53	0	51	0	73	0	97	3	89	27	412	30

IEFA Agadez

Garçons	1 356	0	1 005	52	883	76	814	45	687	50	601	65	5 346	288
Filles	1 140	0	883	51	848	62	671	34	616	52	630	103	4 788	302
Total	2 496	0	1 888	103	1 731	138	1 485	79	1 303	102	1 231	168	10 134	590

Tchirozérine

Garçons
Filles
Total

Total DREN / R

Garçons	1 387	0	1 028	52	909	76	845	45	725	53	639	73	5 533	299
Filles	1 158	0	913	51	873	62	713	34	675	52	681	122	5 013	321
Total	2 545	0	1 941	103	1 782	138	1 558	79	1 400	105	1 320	195	10 546	620

DIFFA

Diffa Commune

Garçons
Filles
Total

Diffa Département

Garçons
Filles
Total

Goudoumaria

Garçons
Filles
Total

IEFA Diffa

Garçons	1 806	0	1 444	9	1 057	7	823	6	550	5	543	14	6 223	41
Filles	1 723	0	1 325	5	1 014	6	835	15	565	5	636	13	6 098	44
Total	3 529	0	2 769	14	2 071	13	1 658	21	1 115	10	1 179	27	12 321	85

Mainé Soroa

Garçons
Filles
Total

N'Gourti

Garçons
Filles
Total

VII. EFFECTIFS DES ELEVES

VII.5 REPARTITION DES ELEVES ET DES REDOUBLANTS PAR ANNEE D'ETUDE ET SEXE

VII.5.4 MEDERSAS

VII.5.4.2 PUBLIC+ COMMUNAUTAIRE

CI		CP		CE1		CE2		CM1		CM2		TOTAL	
Tot.	Dont R.	Tot.	Dont R.	Tot.	Dont R.	Tot.	Dont R.	Tot.	Dont R.	Tot.	Dont R.	Tot.	Dont R.

N'Guigmi

Garçons
Filles
Total

Total DREN / R

Garçons	1 806	0	1 444	9	1 057	7	823	6	550	5	543	14	6 223	41
Filles	1 723	0	1 325	5	1 014	6	835	15	565	5	636	13	6 098	44
Total	3 529	0	2 769	14	2 071	13	1 658	21	1 115	10	1 179	27	12 321	85

DOSSO

Boboye

Garçons
Filles
Total

Djoundjou

Garçons
Filles
Total

Dogon Kiria

Garçons
Filles
Total

Dosso Commune

Garçons
Filles
Total

Dosso Département

Garçons
Filles
Total

Doutchi

Garçons
Filles
Total

Falmeï

Garçons
Filles
Total

Falwel

Garçons
Filles
Total

Gaya

Garçons
Filles
Total

IEFA Boboye

Garçons	1 452	0	1 242	34	1 109	25	975	23	688	6	691	53	6 157	141
Filles	1 272	0	1 081	32	821	11	840	23	518	7	506	36	5 038	109
Total	2 724	0	2 323	66	1 930	36	1 815	46	1 206	13	1 197	89	11 195	250

VII. EFFECTIFS DES ELEVES

VII.5 REPARTITION DES ELEVES ET DES REDOUBLANTS PAR ANNEE D'ETUDE ET SEXE

VII.5.4 MEDERSAS

VII.5.4.2 PUBLIC+ COMMUNAUTAIRE

	CI		CP		CE1		CE2		CM1		CM2		TOTAL	
	Tot.	Dont R.	Tot.	Dont R.	Tot.	Dont R.	Tot.	Dont R.	Tot.	Dont R.	Tot.	Dont R.	Tot.	Dont R.
IEFA Dosso														
Garçons	1 004	0	884	5	606	31	586	1	472	6	317	9	3 869	52
Filles	1 005	0	833	5	569	16	497	4	379	3	275	24	3 558	52
Total	2 009	0	1 717	10	1 175	47	1 083	5	851	9	592	33	7 427	104

IEFA Douthi														
Garçons	1 148	0	1 013	5	533	4	793	10	414	5	454	16	4 355	40
Filles	1 030	0	934	8	510	3	683	1	442	3	387	18	3 986	33
Total	2 178	0	1 947	13	1 043	7	1 476	11	856	8	841	34	8 341	73

Loga														
Garçons														
Filles														
Total														

Mokko														
Garçons														
Filles														
Total														

Tibiri Douthi														
Garçons														
Filles														
Total														

Total DREN / R														
Garçons	3 604	0	3 139	44	2 248	60	2 354	34	1 574	17	1 462	78	14 381	233
Filles	3 307	0	2 848	45	1 900	30	2 020	28	1 339	13	1 168	78	12 582	194
Total	6 911	0	5 987	89	4 148	90	4 374	62	2 913	30	2 630	156	26 963	427

MARADI

Aguié														
Garçons														
Filles														
Total														

Dakoro														
Garçons														
Filles														
Total														

Dan Issa														
Garçons														
Filles														
Total														

Gazaoua														
Garçons														
Filles														
Total														

Guidan Roudji														
Garçons														
Filles														
Total														

IEFA Maradi														
Garçons	2 655	0	2 240	25	2 165	66	1 906	61	1 431	46	1 323	55	11 720	253
Filles	2 697	0	2 403	78	2 226	29	1 946	70	1 404	37	1 478	60	12 154	274
Total	5 352	0	4 643	103	4 391	95	3 852	131	2 835	83	2 801	115	23 874	527

VII. EFFECTIFS DES ELEVES

VII.5 REPARTITION DES ELEVES ET DES REDOUBLANTS PAR ANNEE D'ETUDE ET SEXE

VII.5.4 MEDERSAS

VII.5.4.2 PUBLIC+ COMMUNAUTAIRE

	CI		CP		CE1		CE2		CM1		CM2		TOTAL	
	Tot.	Dont R.	Tot.	Dont R.	Tot.	Dont R.	Tot.	Dont R.	Tot.	Dont R.	Tot.	Dont R.	Tot.	Dont R.

IEFA Tessaoua

Garçons	1 730	0	990	2	1 207	1	873	4	661	15	622	22	6 083	44
Filles	1 710	0	1 093	1	1 229	3	810	4	632	32	591	16	6 065	56
Total	3 440	0	2 083	3	2 436	4	1 683	8	1 293	47	1 213	38	12 148	100

Kanen Bakaché

Garçons
Filles
Total

Kornaka

Garçons
Filles
Total

Madarounfa

Garçons
Filles
Total

Maradi Commune 1

Garçons
Filles
Total

Maradi Commune 2

Garçons
Filles
Total

Mayahi

Garçons
Filles
Total

Ourafane

Garçons
Filles
Total

Tessaoua

Garçons
Filles
Total

Tibiri Gobir

Garçons
Filles
Total

Total DREN / R

Garçons	4 385	0	3 230	27	3 372	67	2 779	65	2 092	61	1 945	77	17 803	297
Filles	4 407	0	3 496	79	3 455	32	2 756	74	2 036	69	2 069	76	18 219	330
Total	8 792	0	6 726	106	6 827	99	5 535	139	4 128	130	4 014	153	36 022	627

NIAMEY

Niamey FA 1

Garçons	1 335	0	1 290	39	1 139	48	1 002	77	818	72	703	130	6 287	366
Filles	1 391	0	1 276	39	1 190	37	965	49	783	64	746	123	6 351	312
Total	2 726	0	2 566	78	2 329	85	1 967	126	1 601	136	1 449	253	12 638	678

VII. EFFECTIFS DES ELEVES

VII.5 REPARTITION DES ELEVES ET DES REDOUBLANTS PAR ANNEE D'ETUDE ET SEXE

VII.5.4 MEDERSAS

VII.5.4.2 PUBLIC+ COMMUNAUTAIRE

CI		CP		CE1		CE2		CM1		CM2		TOTAL	
Tot.	Dont R.	Tot.	Dont R.	Tot.	Dont R.	Tot.	Dont R.	Tot.	Dont R.	Tot.	Dont R.	Tot.	Dont R.

Niamey FA 2

Garçons	752	0	705	37	672	25	609	43	602	60	550	54	3 890	219
Filles	736	0	741	26	717	31	646	31	611	45	477	65	3 928	198
Total	1 488	0	1 446	63	1 389	56	1 255	74	1 213	105	1 027	119	7 818	417

Niamey FA 3

Garçons	212	0	219	14	256	25	223	26	177	14	161	19	1 248	98
Filles	201	0	241	19	240	17	244	27	154	19	193	20	1 273	102
Total	413	0	460	33	496	42	467	53	331	33	354	39	2 521	200

Niamey I

Garçons
Filles
Total

Niamey II

Garçons
Filles
Total

Niamey III

Garçons
Filles
Total

Niamey IV

Garçons
Filles
Total

Niamey V

Garçons
Filles
Total

Total DREN / R

Garçons	2 299	0	2 214	90	2 067	98	1 834	146	1 597	146	1 414	203	11 425	683
Filles	2 328	0	2 258	84	2 147	85	1 855	107	1 548	128	1 416	208	11 552	612
Total	4 627	0	4 472	174	4 214	183	3 689	253	3 145	274	2 830	411	22 977	1 295

TAHOUA

Abalak

Garçons
Filles
Total

Allakaye

Garçons
Filles
Total

Bagaroua

Garçons
Filles
Total

Bambèye

Garçons
Filles
Total

VII. EFFECTIFS DES ELEVES

VII.5 REPARTITION DES ELEVES ET DES REDOUBLANTS PAR ANNEE D'ETUDE ET SEXE

VII.5.4 MEDERSAS

VII.5.4.2 PUBLIC+ COMMUNAUTAIRE

CI		CP		CE1		CE2		CM1		CM2		TOTAL	
Tot.	Dont R.	Tot.	Dont R.	Tot.	Dont R.	Tot.	Dont R.	Tot.	Dont R.	Tot.	Dont R.	Tot.	Dont R.

Bangui

Garçons
Filles
Total

Birnin Konni

Garçons
Filles
Total

Bouza

Garçons
Filles
Total

IEFA Bouza

Garçons	2 125	0	1 180	11	860	23	1 014	34	692	17	389	12	6 260	97
Filles	2 177	0	1 296	8	774	15	877	27	655	23	354	7	6 133	80
Total	4 302	0	2 476	19	1 634	38	1 891	61	1 347	40	743	19	12 393	177

IEFA Konni

Garçons	1 491	0	1 293	2	1 328	0	1 116	1	1 145	0	842	1	7 215	4
Filles	1 278	0	1 044	0	1 011	0	917	0	1 003	0	715	0	5 968	0
Total	2 769	0	2 337	2	2 339	0	2 033	1	2 148	0	1 557	1	13 183	4

IEFA Tahoua Commun

Garçons	1 570	0	1 529	12	1 220	67	969	66	812	52	637	70	6 737	267
Filles	1 560	0	1 528	26	1 283	76	942	63	742	53	655	55	6 710	273
Total	3 130	0	3 057	38	2 503	143	1 911	129	1 554	105	1 292	125	13 447	540

Illéla

Garçons
Filles
Total

Keita

Garçons
Filles
Total

Madaoua

Garçons
Filles
Total

Malbaza

Garçons
Filles
Total

Tahoua Commune

Garçons
Filles
Total

Tahoua Département

Garçons
Filles
Total

Tamaské

Garçons
Filles
Total

VII. EFFECTIFS DES ELEVES

VII.5 REPARTITION DES ELEVES ET DES REDOUBLANTS PAR ANNEE D'ETUDE ET SEXE

VII.5.4 MEDERSAS

VII.5.4.2 PUBLIC+ COMMUNAUTAIRE

CI		CP		CE1		CE2		CM1		CM2		TOTAL	
Tot.	Dont R.	Tot.	Dont R.	Tot.	Dont R.	Tot.	Dont R.	Tot.	Dont R.	Tot.	Dont R.	Tot.	Dont R.

Tchintabaraden

Garçons
Filles
Total

Total DREN / R

Garçons	5 186	0	4 002	25	3 408	90	3 099	101	2 649	69	1 868	83	20 212	368
Filles	5 015	0	3 868	34	3 068	91	2 736	90	2 400	76	1 724	62	18 811	353
Total	10 201	0	7 870	59	6 476	181	5 835	191	5 049	145	3 592	145	39 023	721

TILLABERY

Ayorou

Garçons
Filles
Total

Balleyara

Garçons
Filles
Total

Banibangou

Garçons
Filles
Total

Bankilaré

Garçons
Filles
Total

Damana

Garçons
Filles
Total

Filingué

Garçons
Filles
Total

Gothèye

Garçons
Filles
Total

Hamdallaye

Garçons
Filles
Total

IEFA Filingué

Garçons	1 519	0	1 432	0	1 191	8	950	7	635	0	344	1	6 071	16
Filles	1 216	0	1 166	0	924	3	769	5	495	0	369	23	4 939	31
Total	2 735	0	2 598	0	2 115	11	1 719	12	1 130	0	713	24	11 010	47

IEFA Kollo

Garçons	2 040	0	1 561	25	1 704	30	1 214	19	1 061	28	680	29	8 260	131
Filles	1 901	0	1 510	16	1 520	25	1 149	32	996	24	667	27	7 743	124
Total	3 941	0	3 071	41	3 224	55	2 363	51	2 057	52	1 347	56	16 003	255

VII. EFFECTIFS DES ELEVES

VII.5 REPARTITION DES ELEVES ET DES REDOUBLANTS PAR ANNEE D'ETUDE ET SEXE

VII.5.4 MEDERSAS

VII.5.4.2 PUBLIC+ COMMUNAUTAIRE

	CI		CP		CE1		CE2		CM1		CM2		TOTAL	
	Tot.	Dont R.	Tot.	Dont R.	Tot.	Dont R.	Tot.	Dont R.	Tot.	Dont R.	Tot.	Dont R.	Tot.	Dont R.

IEFA Téra

Garçons	1 213	0	1 117	2	898	0	876	2	397	2	402	11	4 903	17
Filles	1 070	0	955	1	815	0	759	6	361	2	397	10	4 357	19
Total	2 283	0	2 072	3	1 713	0	1 635	8	758	4	799	21	9 260	36

IEFA Tillabéry

Garçons	1 376	0	840	45	801	31	739	15	549	23	625	217	4 930	331
Filles	1 277	0	857	18	711	33	776	9	561	16	669	231	4 851	307
Total	2 653	0	1 697	63	1 512	64	1 515	24	1 110	39	1 294	448	9 781	638

Karma

Garçons
Filles
Total

Kollo

Garçons
Filles
Total

Ouallam 1

Garçons
Filles
Total

Say

Garçons
Filles
Total

Téra

Garçons
Filles
Total

Tillabéry Commune

Garçons
Filles
Total

Tillabéry Département

Garçons
Filles
Total

Torodi

Garçons
Filles
Total

Total DREN / R

Garçons	6 148	0	4 950	72	4 594	69	3 779	43	2 642	53	2 051	258	24 164	495
Filles	5 464	0	4 488	35	3 970	61	3 453	52	2 413	42	2 102	291	21 890	481
Total	11 612	0	9 438	107	8 564	130	7 232	95	5 055	95	4 153	549	46 054	976

ZINDER

Belbédji

Garçons
Filles
Total

VII. EFFECTIFS DES ELEVES

VII.5 REPARTITION DES ELEVES ET DES REDOUBLANTS PAR ANNEE D'ETUDE ET SEXE

VII.5.4 MEDERSAS

VII.5.4.2 PUBLIC+ COMMUNAUTAIRE

CI		CP		CE1		CE2		CM1		CM2		TOTAL	
Tot.	Dont R.	Tot.	Dont R.	Tot.	Dont R.	Tot.	Dont R.	Tot.	Dont R.	Tot.	Dont R.	Tot.	Dont R.

Birnin Kazoé

Garçons
Filles
Total

Damagaram Takaya

Garçons
Filles
Total

Dungass

Garçons
Filles
Total

Gouré

Garçons
Filles
Total

Guidimouni

Garçons
Filles
Total

IEFA Gouré

Garçons	627	0	585	17	631	17	647	38	255	6	191	14	2 936	92
Filles	665	0	614	11	620	21	524	25	301	1	210	14	2 934	72
Total	1 292	0	1 199	28	1 251	38	1 171	63	556	7	401	28	5 870	164

IEFA Magaria

Garçons	1 420	0	1 357	35	991	24	973	30	637	32	737	105	6 115	226
Filles	1 617	0	1 287	42	1 003	28	880	25	610	33	749	148	6 146	276
Total	3 037	0	2 644	77	1 994	52	1 853	55	1 247	65	1 486	253	12 261	502

IEFA Mirriah

Garçons	827	0	809	20	749	22	576	8	400	20	356	51	3 717	121
Filles	834	0	799	29	700	20	578	10	458	38	353	48	3 722	145
Total	1 661	0	1 608	49	1 449	42	1 154	18	858	58	709	99	7 439	266

IEFA Tanout

Garçons	436	0	344	0	318	2	304	11	185	0	135	1	1 722	14
Filles	456	0	392	0	273	1	261	8	203	0	127	0	1 712	9
Total	892	0	736	0	591	3	565	19	388	0	262	1	3 434	23

IEFA Zinder

Garçons	855	0	796	18	752	26	804	33	680	36	641	248	4 528	361
Filles	919	0	1 043	18	879	35	786	29	722	36	678	272	5 027	390
Total	1 774	0	1 839	36	1 631	61	1 590	62	1 402	72	1 319	520	9 555	751

Kantché

Garçons
Filles
Total

Magaria

Garçons
Filles
Total

Matamèye

Garçons
Filles
Total

VII. EFFECTIFS DES ELEVES

VII.5 REPARTITION DES ELEVES ET DES REDOUBLANTS PAR ANNEE D'ETUDE ET SEXE

VII.5.4 MEDERSAS

VII.5.4.2 PUBLIC+ COMMUNAUTAIRE

CI		CP		CE1		CE2		CM1		CM2		TOTAL	
Tot.	Dont R.	Tot.	Dont R.	Tot.	Dont R.	Tot.	Dont R.	Tot.	Dont R.	Tot.	Dont R.	Tot.	Dont R.

Mirriah

Garçons
Filles
Total

Sassoumbroum

Garçons
Filles
Total

Takiéta

Garçons
Filles
Total

Tanout

Garçons
Filles
Total

Tesker

Garçons
Filles
Total

Zinder Commune 1

Garçons
Filles
Total

Zinder Commune 2

Garçons
Filles
Total

Total DREN / R

Garçons	4 165	0	3 891	90	3 441	91	3 304	120	2 157	94	2 060	419	19 018	814
Filles	4 491	0	4 135	100	3 475	105	3 029	97	2 294	108	2 117	482	19 541	892
Total	8 656	0	8 026	190	6 916	196	6 333	217	4 451	202	4 177	901	38 559	1 706

Total National

SEXE	CI		CP		CE1		CE2		CM1		CM2		TOTAL,	
	Tot.	Dont R.	Tot.	Dont R.	Tot.	Dont R.	Tot.	Dont R.	Tot.	Dont R.	Tot.	Dont R.	Tot.	Dont R.
Garçons	28 980	0	23 898	409	21 096	558	18 817	560	13 986	498	11 982	1 205	118 759	3 230
Filles	27 893	0	23 331	433	19 902	472	17 397	497	13 270	493	11 913	1 332	113 706	3 227
Total	56 873	0	47 229	842	40 998	1 030	36 214	1 057	27 256	991	23 895	2 537	232 465	6 457

VII. EFFECTIFS DES ELEVES

VII.6 REPARTITION DES ELEVES PAR AGE ET SEXE

VII.6.1 PUBLIC+PRIVE+COMMUNAUTAIRE

< 6 ans	6 ans	7 ans	8 ans	9 ans	10 ans	11 ans	12 ans	13 ans	14 ans	> 14 an	Total
---------	-------	-------	-------	-------	--------	--------	--------	--------	--------	---------	-------

AGADEZ

Agadez Commune

Filles	23	607	1 409	1 485	1 484	1 462	1 419	1 205	577	241	136	10 048
Garçon	32	568	1 471	1 437	1 402	1 572	1 435	1 163	607	198	123	10 008
Total	55	1 175	2 880	2 922	2 886	3 034	2 854	2 368	1 184	439	259	20 056
%	0.3	5.9	14.4	14.6	14.4	15.1	14.2	11.8	5.9	2.2	1.3	100.0

Arlit

Filles	131	731	1 280	1 087	1 212	1 435	1 217	961	449	248	89	8 840
Garçon	155	796	1 567	1 367	1 401	1 706	1 346	1 032	520	277	138	10 305
Total	286	1 527	2 847	2 454	2 613	3 141	2 563	1 993	969	525	227	19 145
%	1.5	8.0	14.9	12.8	13.6	16.4	13.4	10.4	5.1	2.7	1.2	100.0

Bilma

Filles	0	97	263	269	239	262	345	224	78	19	0	1 796
Garçon	0	117	286	260	242	297	367	255	94	20	0	1 938
Total	0	214	549	529	481	559	712	479	172	39	0	3 734
%	0.0	5.7	14.7	14.2	12.9	15.0	19.1	12.8	4.6	1.0	0.0	100.0

IEFA Agadez

Filles	38	189	990	828	811	831	714	301	115	46	9	4 872
Garçon	36	217	1 185	910	872	908	774	359	112	35	8	5 416
Total	74	406	2 175	1 738	1 683	1 739	1 488	660	227	81	17	10 288
%	0.7	3.9	21.1	16.9	16.4	16.9	14.5	6.4	2.2	0.8	0.2	100.0

Tchirozérine

Filles	27	183	2 304	1 588	1 269	1 013	890	609	270	84	11	8 248
Garçon	43	213	2 710	2 171	1 624	1 356	1 001	738	328	97	12	10 293
Total	70	396	5 014	3 759	2 893	2 369	1 891	1 347	598	181	23	18 541
%	0.4	2.1	27.0	20.3	15.6	12.8	10.2	7.3	3.2	1.0	0.1	100.0

Total AGADEZ

Filles	219	1 807	6 246	5 257	5 015	5 003	4 585	3 300	1 489	638	245	33 804
Garçon	266	1 911	7 219	6 145	5 541	5 839	4 923	3 547	1 661	627	281	37 960
Total	485	3 718	13 465	11 402	10 556	10 842	9 508	6 847	3 150	1 265	526	71 764
%	0.7	5.2	18.8	15.9	14.7	15.1	13.2	9.5	4.4	1.8	0.7	100.0

DIFFA

Diffa Commune

Filles	12	306	463	445	435	416	473	354	210	49	17	3 180
Garçon	17	295	459	429	458	442	497	333	199	55	16	3 200
Total	29	601	922	874	893	858	970	687	409	104	33	6 380
%	0.5	9.4	14.5	13.7	14.0	13.4	15.2	10.8	6.4	1.6	0.5	100.0

Diffa Département

Filles	6	164	1 056	896	903	876	713	742	249	32	17	5 654
Garçon	18	134	985	851	926	782	731	597	237	53	18	5 332
Total	24	298	2 041	1 747	1 829	1 658	1 444	1 339	486	85	35	10 986
%	0.2	2.7	18.6	15.9	16.6	15.1	13.1	12.2	4.4	0.8	0.3	100.0

Goudoumaria

Filles	37	286	528	568	552	576	465	335	145	26	0	3 518
Garçon	52	300	542	573	646	598	515	359	116	22	1	3 724
Total	89	586	1 070	1 141	1 198	1 174	980	694	261	48	1	7 242
%	1.2	8.1	14.8	15.8	16.5	16.2	13.5	9.6	3.6	0.7	0.0	100.0

VII. EFFECTIFS DES ELEVES

VII.6 REPARTITION DES ELEVES PAR AGE ET SEXE

VII.6.1 PUBLIC+PRIVE+COMMUNAUTAIRE

	< 6 ans	6 ans	7 ans	8 ans	9 ans	10 ans	11 ans	12 ans	13 ans	14 ans	> 14 an	Total
--	---------	-------	-------	-------	-------	--------	--------	--------	--------	--------	---------	-------

IEFA Diffa

Filles	18	179	1 631	1 247	983	756	621	456	198	42	2	6 133
Garçon	20	156	1 697	1 399	1 008	778	558	451	145	52	0	6 264
Total	38	335	3 328	2 646	1 991	1 534	1 179	907	343	94	2	12 397
%	0.3	2.7	26.8	21.3	16.1	12.4	9.5	7.3	2.8	0.8	0.0	100.0

Mainé Soroa

Filles	107	298	1 020	834	838	807	567	401	185	35	11	5 103
Garçon	65	308	868	805	822	750	530	365	183	20	6	4 722
Total	172	606	1 888	1 639	1 660	1 557	1 097	766	368	55	17	9 825
%	1.8	6.2	19.2	16.7	16.9	15.8	11.2	7.8	3.7	0.6	0.2	100.0

N'Gourti

Filles	42	100	548	384	233	186	148	68	27	3	0	1 739
Garçon	42	172	741	459	326	265	176	123	24	7	0	2 335
Total	84	272	1 289	843	559	451	324	191	51	10	0	4 074
%	2.1	6.7	31.6	20.7	13.7	11.1	8.0	4.7	1.3	0.2	0.0	100.0

N'Guigmi

Filles	32	197	423	370	305	288	184	302	174	76	6	2 357
Garçon	20	158	575	410	435	306	271	268	199	66	30	2 738
Total	52	355	998	780	740	594	455	570	373	142	36	5 095
%	1.0	7.0	19.6	15.3	14.5	11.7	8.9	11.2	7.3	2.8	0.7	100.0

Total DIFFA

Filles	254	1 530	5 669	4 744	4 249	3 905	3 171	2 658	1 188	263	53	27 684
Garçon	234	1 523	5 867	4 926	4 621	3 921	3 278	2 496	1 103	275	71	28 315
Total	488	3 053	11 536	9 670	8 870	7 826	6 449	5 154	2 291	538	124	55 999
%	0.9	5.5	20.6	17.3	15.8	14.0	11.5	9.2	4.1	1.0	0.2	100.0

DOSSO

Boboye

Filles	55	400	1 931	1 484	1 347	1 439	1 139	1 032	566	176	5	9 574
Garçon	67	401	2 155	1 783	1 670	1 871	1 447	1 325	762	261	14	11 756
Total	122	801	4 086	3 267	3 017	3 310	2 586	2 357	1 328	437	19	21 330
%	0.6	3.8	19.2	15.3	14.1	15.5	12.1	11.1	6.2	2.0	0.1	100.0

Djoundjou

Filles	10	241	1 729	1 380	1 184	1 134	841	554	310	38	11	7 432
Garçon	22	280	2 038	1 503	1 418	1 768	1 518	1 107	570	79	19	10 322
Total	32	521	3 767	2 883	2 602	2 902	2 359	1 661	880	117	30	17 754
%	0.2	2.9	21.2	16.2	14.7	16.3	13.3	9.4	5.0	0.7	0.2	100.0

Dogon Kiria

Filles	23	192	1 077	819	910	961	808	487	190	84	15	5 566
Garçon	35	271	1 589	1 162	1 354	1 404	1 333	865	374	130	22	8 539
Total	58	463	2 666	1 981	2 264	2 365	2 141	1 352	564	214	37	14 105
%	0.4	3.3	18.9	14.0	16.1	16.8	15.2	9.6	4.0	1.5	0.3	100.0

Dosso Commune

Filles	32	513	1 345	1 298	1 192	1 214	932	762	295	91	11	7 685
Garçon	35	601	1 379	1 270	1 161	1 200	905	771	341	107	7	7 777
Total	67	1 114	2 724	2 568	2 353	2 414	1 837	1 533	636	198	18	15 462
%	0.4	7.2	17.6	16.6	15.2	15.6	11.9	9.9	4.1	1.3	0.1	100.0

VII. EFFECTIFS DES ELEVES

VII.6 REPARTITION DES ELEVES PAR AGE ET SEXE

VII.6.1 PUBLIC+PRIVE+COMMUNAUTAIRE

	< 6 ans	6 ans	7 ans	8 ans	9 ans	10 ans	11 ans	12 ans	13 ans	14 ans	> 14 an	Total
Dosso Département												
Filles	26	503	2 269	2 081	1 388	1 545	1 047	978	463	106	16	10 422
Garçon	34	480	2 632	2 590	1 810	2 172	1 829	1 599	633	159	32	13 970
Total	60	983	4 901	4 671	3 198	3 717	2 876	2 577	1 096	265	48	24 392
%	0.2	4.0	20.1	19.1	13.1	15.2	11.8	10.6	4.5	1.1	0.2	100.0
Doutchi												
Filles	49	810	3 663	3 036	2 531	2 747	2 469	2 175	1 379	271	113	19 243
Garçon	52	834	4 163	3 315	3 087	3 293	3 129	2 828	1 766	369	126	22 962
Total	101	1 644	7 826	6 351	5 618	6 040	5 598	5 003	3 145	640	239	42 205
%	0.2	3.9	18.5	15.0	13.3	14.3	13.3	11.9	7.5	1.5	0.6	100.0
Falmeý												
Filles	19	324	1 245	1 142	1 136	778	617	423	284	57	12	6 037
Garçon	18	378	1 754	1 486	1 779	1 157	1 164	675	516	94	15	9 036
Total	37	702	2 999	2 628	2 915	1 935	1 781	1 098	800	151	27	15 073
%	0.2	4.7	19.9	17.4	19.3	12.8	11.8	7.3	5.3	1.0	0.2	100.0
Falwel												
Filles	21	174	692	465	366	662	314	366	236	34	0	3 330
Garçon	19	172	847	580	535	773	535	554	314	36	0	4 365
Total	40	346	1 539	1 045	901	1 435	849	920	550	70	0	7 695
%	0.5	4.5	20.0	13.6	11.7	18.6	11.0	12.0	7.1	0.9	0.0	100.0
Gaya												
Filles	42	640	2 834	2 057	1 784	1 922	1 317	985	482	87	27	12 177
Garçon	38	674	3 802	2 752	2 368	2 608	1 964	1 589	800	111	40	16 746
Total	80	1 314	6 636	4 809	4 152	4 530	3 281	2 574	1 282	198	67	28 923
%	0.3	4.5	22.9	16.6	14.4	15.7	11.3	8.9	4.4	0.7	0.2	100.0
IEFA Boboye												
Filles	26	176	1 014	940	803	796	678	398	150	47	10	5 038
Garçon	21	149	1 215	1 120	1 024	962	827	564	192	52	31	6 157
Total	47	325	2 229	2 060	1 827	1 758	1 505	962	342	99	41	11 195
%	0.4	2.9	19.9	18.4	16.3	15.7	13.4	8.6	3.1	0.9	0.4	100.0
IEFA Dosso												
Filles	35	108	824	733	578	489	382	248	106	56	1	3 560
Garçon	44	99	847	764	616	525	429	357	163	32	1	3 877
Total	79	207	1 671	1 497	1 194	1 014	811	605	269	88	2	7 437
%	1.1	2.8	22.5	20.1	16.1	13.6	10.9	8.1	3.6	1.2	0.0	100.0
IEFA Doutchi												
Filles	9	256	797	824	511	620	465	420	78	6	0	3 986
Garçon	12	282	856	910	533	733	485	467	64	13	0	4 355
Total	21	538	1 653	1 734	1 044	1 353	950	887	142	19	0	8 341
%	0.3	6.5	19.8	20.8	12.5	16.2	11.4	10.6	1.7	0.2	0.0	100.0
Loga												
Filles	6	276	1 511	1 491	1 021	1 217	1 134	826	378	148	35	8 043
Garçon	5	316	1 860	1 519	1 133	1 567	1 626	1 181	602	283	51	10 143
Total	11	592	3 371	3 010	2 154	2 784	2 760	2 007	980	431	86	18 186
%	0.1	3.3	18.5	16.6	11.8	15.3	15.2	11.0	5.4	2.4	0.5	100.0

VII. EFFECTIFS DES ELEVES

VII.6 REPARTITION DES ELEVES PAR AGE ET SEXE

VII.6.1 PUBLIC+PRIVE+COMMUNAUTAIRE

	< 6 ans	6 ans	7 ans	8 ans	9 ans	10 ans	11 ans	12 ans	13 ans	14 ans	> 14 an	Total
--	---------	-------	-------	-------	-------	--------	--------	--------	--------	--------	---------	-------

Mokko

Filles	45	487	2 238	1 730	1 502	1 753	1 529	1 069	425	69	20	10 867
Garçon	48	584	2 847	2 154	1 980	2 326	2 130	1 790	695	117	35	14 706
Total	93	1 071	5 085	3 884	3 482	4 079	3 659	2 859	1 120	186	55	25 573
%	0.4	4.2	19.9	15.2	13.6	16.0	14.3	11.2	4.4	0.7	0.2	100.0

Tibiri Douchi

Filles	59	686	3 656	2 600	2 929	2 966	2 736	2 351	1 677	605	139	20 404
Garçon	38	782	4 086	2 764	3 587	3 432	3 596	3 245	2 072	846	167	24 615
Total	97	1 468	7 742	5 364	6 516	6 398	6 332	5 596	3 749	1 451	306	45 019
%	0.2	3.3	17.2	11.9	14.5	14.2	14.1	12.4	8.3	3.2	0.7	100.0

Total DOSSO

Filles	457	5 786	26 825	22 080	19 182	20 243	16 408	13 074	7 019	1 875	415	133 364
Garçon	488	6 303	32 070	25 672	24 055	25 791	22 917	18 917	9 864	2 689	560	169 326
Total	945	12 089	58 895	47 752	43 237	46 034	39 325	31 991	16 883	4 564	975	302 690
%	0.3	4.0	19.5	15.8	14.3	15.2	13.0	10.6	5.6	1.5	0.3	100.0

MARADI

Aguié

Filles	17	575	3 230	1 861	2 339	2 491	2 249	1 974	860	147	31	15 774
Garçon	26	598	3 696	2 251	2 887	3 215	3 070	2 642	1 283	259	19	19 946
Total	43	1 173	6 926	4 112	5 226	5 706	5 319	4 616	2 143	406	50	35 720
%	0.1	3.3	19.4	11.5	14.6	16.0	14.9	12.9	6.0	1.1	0.1	100.0

Dakoro

Filles	43	511	2 995	1 686	1 978	2 226	1 546	1 271	677	226	17	13 176
Garçon	51	679	4 139	2 287	2 753	3 379	2 477	2 062	1 125	442	26	19 420
Total	94	1 190	7 134	3 973	4 731	5 605	4 023	3 333	1 802	668	43	32 596
%	0.3	3.7	21.9	12.2	14.5	17.2	12.3	10.2	5.5	2.0	0.1	100.0

Dan Issa

Filles	10	404	1 794	1 490	1 537	1 723	1 462	1 148	479	63	1	10 111
Garçon	14	368	2 710	2 157	2 474	2 510	2 419	1 789	616	72	10	15 139
Total	24	772	4 504	3 647	4 011	4 233	3 881	2 937	1 095	135	11	25 250
%	0.1	3.1	17.8	14.4	15.9	16.8	15.4	11.6	4.3	0.5	0.0	100.0

Gazaoua

Filles	35	326	1 487	945	945	1 047	866	537	254	61	0	6 503
Garçon	59	382	2 114	1 464	1 693	1 851	1 581	951	398	55	8	10 556
Total	94	708	3 601	2 409	2 638	2 898	2 447	1 488	652	116	8	17 059
%	0.6	4.2	21.1	14.1	15.5	17.0	14.3	8.7	3.8	0.7	0.0	100.0

Guidan Roudji

Filles	7	522	3 784	2 576	2 367	2 865	2 626	1 749	1 039	332	63	17 930
Garçon	15	718	4 659	3 289	3 031	3 844	3 504	2 402	1 770	462	108	23 802
Total	22	1 240	8 443	5 865	5 398	6 709	6 130	4 151	2 809	794	171	41 732
%	0.1	3.0	20.2	14.1	12.9	16.1	14.7	9.9	6.7	1.9	0.4	100.0

IEFA Maradi

Filles	85	573	2 349	2 171	2 235	2 055	1 911	1 409	588	120	26	13 522
Garçon	121	563	2 284	2 127	2 050	2 035	1 977	1 282	624	164	10	13 237
Total	206	1 136	4 633	4 298	4 285	4 090	3 888	2 691	1 212	284	36	26 759
%	0.8	4.2	17.3	16.1	16.0	15.3	14.5	10.1	4.5	1.1	0.1	100.0

VII. EFFECTIFS DES ELEVES

VII.6 REPARTITION DES ELEVES PAR AGE ET SEXE

VII.6.1 PUBLIC+PRIVE+COMMUNAUTAIRE

	< 6 ans	6 ans	7 ans	8 ans	9 ans	10 ans	11 ans	12 ans	13 ans	14 ans	> 14 an	Total
IEFA Tessaoua												
Filles	18	149	1 640	1 081	1 180	851	660	455	234	24	0	6 292
Garçon	19	163	1 580	986	1 142	943	714	469	214	21	1	6 252
Total	37	312	3 220	2 067	2 322	1 794	1 374	924	448	45	1	12 544
%	0.3	2.5	25.7	16.5	18.5	14.3	11.0	7.4	3.6	0.4	0.0	100.0
Kanen Bakaché												
Filles	26	267	1 835	993	1 217	1 706	1 426	816	674	185	16	9 161
Garçon	23	380	2 843	1 665	1 904	2 887	2 466	1 569	1 213	305	31	15 286
Total	49	647	4 678	2 658	3 121	4 593	3 892	2 385	1 887	490	47	24 447
%	0.2	2.6	19.1	10.9	12.8	18.8	15.9	9.8	7.7	2.0	0.2	100.0
Kornaka												
Filles	40	479	3 192	1 817	1 883	2 449	1 945	1 176	706	211	13	13 911
Garçon	58	815	5 133	3 230	3 563	4 485	4 217	2 777	1 556	392	25	26 251
Total	98	1 294	8 325	5 047	5 446	6 934	6 162	3 953	2 262	603	38	40 162
%	0.2	3.2	20.7	12.6	13.6	17.3	15.3	9.8	5.6	1.5	0.1	100.0
Madarounfa												
Filles	30	644	2 395	1 607	2 032	2 163	2 020	1 320	897	301	119	13 528
Garçon	39	793	3 621	2 515	2 989	3 163	2 903	1 825	1 331	408	170	19 757
Total	69	1 437	6 016	4 122	5 021	5 326	4 923	3 145	2 228	709	289	33 285
%	0.2	4.3	18.1	12.4	15.1	16.0	14.8	9.4	6.7	2.1	0.9	100.0
Maradi Commune 1												
Filles	0	1 017	2 313	2 296	2 238	2 327	2 031	1 737	518	245	108	14 830
Garçon	0	1 060	2 254	2 382	2 261	2 251	2 026	1 746	572	230	88	14 870
Total	0	2 077	4 567	4 678	4 499	4 578	4 057	3 483	1 090	475	196	29 700
%	0.0	7.0	15.4	15.8	15.1	15.4	13.7	11.7	3.7	1.6	0.7	100.0
Maradi Commune 2												
Filles	37	476	1 209	1 241	1 274	1 173	1 167	824	419	170	50	8 040
Garçon	36	506	1 237	1 233	1 406	1 219	1 191	931	421	181	55	8 416
Total	73	982	2 446	2 474	2 680	2 392	2 358	1 755	840	351	105	16 456
%	0.4	6.0	14.9	15.0	16.3	14.5	14.3	10.7	5.1	2.1	0.6	100.0
Mayahi												
Filles	34	436	3 457	2 151	2 077	2 688	2 294	1 588	918	149	42	15 834
Garçon	39	515	4 609	3 346	3 159	4 002	3 626	2 632	1 553	372	80	23 933
Total	73	951	8 066	5 497	5 236	6 690	5 920	4 220	2 471	521	122	39 767
%	0.2	2.4	20.3	13.8	13.2	16.8	14.9	10.6	6.2	1.3	0.3	100.0
Ourafane												
Filles	5	198	1 077	597	859	1 005	707	332	232	36	0	5 048
Garçon	15	291	1 775	1 062	1 407	1 617	1 354	742	418	62	0	8 743
Total	20	489	2 852	1 659	2 266	2 622	2 061	1 074	650	98	0	13 791
%	0.1	3.5	20.7	12.0	16.4	19.0	14.9	7.8	4.7	0.7	0.0	100.0
Tessaoua												
Filles	64	765	3 327	2 245	2 422	2 768	2 198	1 707	1 162	173	27	16 858
Garçon	52	795	4 223	3 325	3 305	4 103	3 119	2 513	1 677	265	30	23 407
Total	116	1 560	7 550	5 570	5 727	6 871	5 317	4 220	2 839	438	57	40 265
%	0.3	3.9	18.8	13.8	14.2	17.1	13.2	10.5	7.1	1.1	0.1	100.0

VII. EFFECTIFS DES ELEVES

VII.6 REPARTITION DES ELEVES PAR AGE ET SEXE

VII.6.1 PUBLIC+PRIVE+COMMUNAUTAIRE

	< 6 ans	6 ans	7 ans	8 ans	9 ans	10 ans	11 ans	12 ans	13 ans	14 ans	> 14 an	Total
--	---------	-------	-------	-------	-------	--------	--------	--------	--------	--------	---------	-------

Tibiri Gobir

Filles	77	278	2 909	2 505	2 427	2 701	1 965	1 855	636	173	22	15 548
Garçon	88	387	3 783	3 233	3 164	3 534	2 642	2 673	893	269	15	20 681
Total	165	665	6 692	5 738	5 591	6 235	4 607	4 528	1 529	442	37	36 229
%	0.5	1.8	18.5	15.8	15.4	17.2	12.7	12.5	4.2	1.2	0.1	100.0

Total MARADI

Filles	528	7 620	38 993	27 262	29 010	32 238	27 073	19 898	10 293	2 616	535	196 066
Garçon	655	9 013	50 660	36 552	39 188	45 038	39 286	29 005	15 664	3 959	676	269 696
Total	1 183	16 633	89 653	63 814	68 198	77 276	66 359	48 903	25 957	6 575	1 211	465 762
%	0.3	3.6	19.2	13.7	14.6	16.6	14.2	10.5	5.6	1.4	0.3	100.0

NIAMEY

Niamey FA 1

Filles	95	603	1 408	1 772	1 668	1 414	1 119	1 035	512	146	62	9 834
Garçon	96	625	1 382	1 755	1 746	1 509	1 177	1 027	471	149	86	10 023
Total	191	1 228	2 790	3 527	3 414	2 923	2 296	2 062	983	295	148	19 857
%	1.0	6.2	14.1	17.8	17.2	14.7	11.6	10.4	5.0	1.5	0.7	100.0

Niamey FA 2

Filles	54	497	903	1 033	975	943	736	555	355	151	19	6 221
Garçon	53	544	904	1 061	1 068	899	753	633	383	163	33	6 494
Total	107	1 041	1 807	2 094	2 043	1 842	1 489	1 188	738	314	52	12 715
%	0.8	8.2	14.2	16.5	16.1	14.5	11.7	9.3	5.8	2.5	0.4	100.0

Niamey FA 3

Filles	40	133	321	371	354	374	339	247	128	87	48	2 442
Garçon	37	190	393	442	389	419	333	270	163	100	42	2 778
Total	77	323	714	813	743	793	672	517	291	187	90	5 220
%	1.5	6.2	13.7	15.6	14.2	15.2	12.9	9.9	5.6	3.6	1.7	100.0

Niamey I

Filles	213	1 488	2 298	2 414	2 373	2 429	2 091	1 309	764	302	118	15 799
Garçon	223	1 508	2 288	2 374	2 193	2 212	1 935	1 324	659	297	104	15 117
Total	436	2 996	4 586	4 788	4 566	4 641	4 026	2 633	1 423	599	222	30 916
%	1.4	9.7	14.8	15.5	14.8	15.0	13.0	8.5	4.6	1.9	0.7	100.0

Niamey II

Filles	40	1 512	2 533	2 648	2 684	2 869	2 507	1 597	808	356	135	17 689
Garçon	64	1 470	2 604	2 561	2 572	2 769	2 301	1 671	936	378	138	17 464
Total	104	2 982	5 137	5 209	5 256	5 638	4 808	3 268	1 744	734	273	35 153
%	0.3	8.5	14.6	14.8	15.0	16.0	13.7	9.3	5.0	2.1	0.8	100.0

Niamey III

Filles	241	1 442	1 787	2 241	2 253	2 097	1 986	1 340	758	309	85	14 539
Garçon	214	1 372	1 856	2 147	2 024	1 986	1 933	1 257	710	303	94	13 896
Total	455	2 814	3 643	4 388	4 277	4 083	3 919	2 597	1 468	612	179	28 435
%	1.6	9.9	12.8	15.4	15.0	14.4	13.8	9.1	5.2	2.2	0.6	100.0

Niamey IV

Filles	133	1 951	3 171	3 208	3 257	3 050	2 887	2 183	1 114	456	185	21 595
Garçon	108	1 886	3 081	3 040	3 262	3 217	2 753	2 134	1 163	493	178	21 315
Total	241	3 837	6 252	6 248	6 519	6 267	5 640	4 317	2 277	949	363	42 910
%	0.6	8.9	14.6	14.6	15.2	14.6	13.1	10.1	5.3	2.2	0.8	100.0

VII. EFFECTIFS DES ELEVES

VII.6 REPARTITION DES ELEVES PAR AGE ET SEXE

VII.6.1 PUBLIC+PRIVE+COMMUNAUTAIRE

	< 6 ans	6 ans	7 ans	8 ans	9 ans	10 ans	11 ans	12 ans	13 ans	14 ans	> 14 an	Total
--	---------	-------	-------	-------	-------	--------	--------	--------	--------	--------	---------	-------

Niamey V

Filles	23	579	1 404	1 467	1 452	1 493	1 284	1 206	717	335	178	10 138
Garçon	35	519	1 346	1 371	1 293	1 288	1 187	1 105	684	355	171	9 354
Total	58	1 098	2 750	2 838	2 745	2 781	2 471	2 311	1 401	690	349	19 492
%	0.3	5.6	14.1	14.6	14.1	14.3	12.7	11.9	7.2	3.5	1.8	100.0

Total NIAMEY

Filles	839	8 205	13 825	15 154	15 016	14 669	12 949	9 472	5 156	2 142	830	98 257
Garçon	830	8 114	13 854	14 751	14 547	14 299	12 372	9 421	5 169	2 238	846	96 441
Total	1 669	16 319	27 679	29 905	29 563	28 968	25 321	18 893	10 325	4 380	1 676	194 698
%	0.9	8.4	14.2	15.4	15.2	14.9	13.0	9.7	5.3	2.2	0.9	100.0

TAHOUA

Abalak

Filles	16	191	1 454	1 228	916	930	731	371	210	36	8	6 091
Garçon	20	229	2 022	1 731	1 318	1 277	1 045	570	268	63	18	8 561
Total	36	420	3 476	2 959	2 234	2 207	1 776	941	478	99	26	14 652
%	0.2	2.9	23.7	20.2	15.2	15.1	12.1	6.4	3.3	0.7	0.2	100.0

Allakaye

Filles	16	229	992	939	708	805	837	641	359	75	0	5 601
Garçon	30	316	1 638	1 636	1 297	1 486	1 606	1 338	563	132	0	10 042
Total	46	545	2 630	2 575	2 005	2 291	2 443	1 979	922	207	0	15 643
%	0.3	3.5	16.8	16.5	12.8	14.6	15.6	12.7	5.9	1.3	0.0	100.0

Bagaroua

Filles	17	139	879	657	490	636	651	510	275	97	10	4 361
Garçon	11	207	1 406	886	629	1 073	978	885	641	181	26	6 923
Total	28	346	2 285	1 543	1 119	1 709	1 629	1 395	916	278	36	11 284
%	0.2	3.1	20.2	13.7	9.9	15.1	14.4	12.4	8.1	2.5	0.3	100.0

Bambèye

Filles	56	334	1 591	1 292	1 044	1 073	1 249	898	426	51	0	8 014
Garçon	53	485	2 673	1 910	2 034	1 944	2 453	1 630	1 167	137	15	14 501
Total	109	819	4 264	3 202	3 078	3 017	3 702	2 528	1 593	188	15	22 515
%	0.5	3.6	18.9	14.2	13.7	13.4	16.4	11.2	7.1	0.8	0.1	100.0

Bangui

Filles	15	325	1 878	1 155	1 201	1 271	1 159	918	334	62	0	8 318
Garçon	11	651	3 169	1 953	2 218	2 250	2 313	1 575	662	116	0	14 918
Total	26	976	5 047	3 108	3 419	3 521	3 472	2 493	996	178	0	23 236
%	0.1	4.2	21.7	13.4	14.7	15.2	14.9	10.7	4.3	0.8	0.0	100.0

Birnin Konni

Filles	8	297	2 473	1 969	2 088	2 006	1 542	1 541	578	100	13	12 615
Garçon	5	360	3 675	3 158	3 316	3 275	2 665	2 788	1 144	210	25	20 621
Total	13	657	6 148	5 127	5 404	5 281	4 207	4 329	1 722	310	38	33 236
%	0.0	2.0	18.5	15.4	16.3	15.9	12.7	13.0	5.2	0.9	0.1	100.0

Bouza

Filles	31	419	1 780	1 152	1 162	1 280	1 472	1 088	474	31	0	8 889
Garçon	73	760	3 171	2 337	2 261	2 504	2 997	2 201	1 210	104	0	17 618
Total	104	1 179	4 951	3 489	3 423	3 784	4 469	3 289	1 684	135	0	26 507
%	0.4	4.4	18.7	13.2	12.9	14.3	16.9	12.4	6.4	0.5	0.0	100.0

VII. EFFECTIFS DES ELEVES

VII.6 REPARTITION DES ELEVES PAR AGE ET SEXE

VII.6.1 PUBLIC+PRIVE+COMMUNAUTAIRE

	< 6 ans	6 ans	7 ans	8 ans	9 ans	10 ans	11 ans	12 ans	13 ans	14 ans	> 14 an	Total
IEFA Bouza												
Filles	201	438	1 643	1 288	748	735	612	339	111	12	6	6 133
Garçon	189	389	1 600	1 213	855	860	637	344	158	12	3	6 260
Total	390	827	3 243	2 501	1 603	1 595	1 249	683	269	24	9	12 393
%	3.1	6.7	26.2	20.2	12.9	12.9	10.1	5.5	2.2	0.2	0.1	100.0
IEFA Konni												
Filles	54	368	1 069	969	832	1 087	910	598	219	16	9	6 131
Garçon	64	383	1 313	1 182	1 120	1 291	995	734	253	45	1	7 381
Total	118	751	2 382	2 151	1 952	2 378	1 905	1 332	472	61	10	13 512
%	0.9	5.6	17.6	15.9	14.4	17.6	14.1	9.9	3.5	0.5	0.1	100.0
IEFA Tahoua Commun												
Filles	55	436	1 358	1 266	1 231	990	738	624	276	56	36	7 066
Garçon	68	440	1 430	1 195	1 178	1 021	810	664	294	71	34	7 205
Total	123	876	2 788	2 461	2 409	2 011	1 548	1 288	570	127	70	14 271
%	0.9	6.1	19.5	17.2	16.9	14.1	10.8	9.0	4.0	0.9	0.5	100.0
Illéla												
Filles	141	811	2 960	1 768	2 371	2 634	2 464	1 635	910	174	11	15 879
Garçon	177	1 134	4 206	2 562	3 419	4 030	3 550	2 872	1 537	269	22	23 778
Total	318	1 945	7 166	4 330	5 790	6 664	6 014	4 507	2 447	443	33	39 657
%	0.8	4.9	18.1	10.9	14.6	16.8	15.2	11.4	6.2	1.1	0.1	100.0
Keita												
Filles	37	458	1 949	1 277	1 528	1 678	1 405	913	349	58	3	9 655
Garçon	68	594	2 863	1 997	2 327	2 541	2 337	1 732	665	87	3	15 214
Total	105	1 052	4 812	3 274	3 855	4 219	3 742	2 645	1 014	145	6	24 869
%	0.4	4.2	19.3	13.2	15.5	17.0	15.0	10.6	4.1	0.6	0.0	100.0
Madaoua												
Filles	90	374	2 442	1 525	1 692	1 934	1 752	1 315	623	159	14	11 920
Garçon	88	502	3 190	2 222	2 394	2 714	2 447	2 204	1 167	239	30	17 197
Total	178	876	5 632	3 747	4 086	4 648	4 199	3 519	1 790	398	44	29 117
%	0.6	3.0	19.3	12.9	14.0	16.0	14.4	12.1	6.1	1.4	0.2	100.0
Malbaza												
Filles	27	327	1 399	971	1 171	1 336	1 190	963	336	95	43	7 858
Garçon	38	578	2 490	1 594	1 804	2 191	2 437	1 789	630	150	66	13 767
Total	65	905	3 889	2 565	2 975	3 527	3 627	2 752	966	245	109	21 625
%	0.3	4.2	18.0	11.9	13.8	16.3	16.8	12.7	4.5	1.1	0.5	100.0
Tahoua Commune												
Filles	17	752	1 440	1 759	1 565	1 677	1 346	970	579	235	71	10 411
Garçon	24	732	1 620	1 897	1 717	1 781	1 398	1 094	573	265	82	11 183
Total	41	1 484	3 060	3 656	3 282	3 458	2 744	2 064	1 152	500	153	21 594
%	0.2	6.9	14.2	16.9	15.2	16.0	12.7	9.6	5.3	2.3	0.7	100.0
Tahoua Département												
Filles	41	510	1 509	1 257	1 098	1 058	1 100	853	420	125	8	7 979
Garçon	49	615	2 121	1 811	1 917	1 667	1 755	1 378	609	221	34	12 177
Total	90	1 125	3 630	3 068	3 015	2 725	2 855	2 231	1 029	346	42	20 156
%	0.4	5.6	18.0	15.2	15.0	13.5	14.2	11.1	5.1	1.7	0.2	100.0

VII. EFFECTIFS DES ELEVES

VII.6 REPARTITION DES ELEVES PAR AGE ET SEXE

VII.6.1 PUBLIC+PRIVE+COMMUNAUTAIRE

	< 6 ans	6 ans	7 ans	8 ans	9 ans	10 ans	11 ans	12 ans	13 ans	14 ans	> 14 an	Total
--	---------	-------	-------	-------	-------	--------	--------	--------	--------	--------	---------	-------

Tamaské

Filles	16	231	1 159	898	723	626	719	620	290	144	14	5 440
Garçon	27	280	1 588	1 306	1 192	996	1 205	979	459	214	34	8 280
Total	43	511	2 747	2 204	1 915	1 622	1 924	1 599	749	358	48	13 720
%	0.3	3.7	20.0	16.1	14.0	11.8	14.0	11.7	5.5	2.6	0.3	100.0

Tchintabaraden

Filles	93	418	1 285	989	1 037	975	880	505	237	108	17	6 544
Garçon	100	575	1 777	1 352	1 411	1 329	1 091	825	409	199	39	9 107
Total	193	993	3 062	2 341	2 448	2 304	1 971	1 330	646	307	56	15 651
%	1.2	6.3	19.6	15.0	15.6	14.7	12.6	8.5	4.1	2.0	0.4	100.0

Total TAHOUA

Filles	931	7 057	29 260	22 359	21 605	22 731	20 757	15 302	7 006	1 634	263	148 905
Garçon	1 095	9 230	41 952	31 942	32 407	34 230	32 719	25 602	12 409	2 715	432	224 733
Total	2 026	16 287	71 212	54 301	54 012	56 961	53 476	40 904	19 415	4 349	695	373 638
%	0.5	4.4	19.1	14.5	14.5	15.2	14.3	10.9	5.2	1.2	0.2	100.0

TILLABERY

Ayorou

Filles	43	233	829	971	797	787	544	436	155	39	0	4 834
Garçon	36	222	1 003	1 045	778	871	560	401	178	42	0	5 136
Total	79	455	1 832	2 016	1 575	1 658	1 104	837	333	81	0	9 970
%	0.8	4.6	18.4	20.2	15.8	16.6	11.1	8.4	3.3	0.8	0.0	100.0

Balleyara

Filles	28	283	1 376	1 063	1 137	920	787	573	298	46	7	6 518
Garçon	28	329	1 619	1 056	1 223	1 220	1 038	792	391	45	18	7 759
Total	56	612	2 995	2 119	2 360	2 140	1 825	1 365	689	91	25	14 277
%	0.4	4.3	21.0	14.8	16.5	15.0	12.8	9.6	4.8	0.6	0.2	100.0

Banibangou

Filles	7	148	2 241	1 789	1 159	1 204	1 277	830	504	123	26	9 308
Garçon	5	147	2 339	1 841	1 288	1 374	1 562	946	540	110	23	10 175
Total	12	295	4 580	3 630	2 447	2 578	2 839	1 776	1 044	233	49	19 483
%	0.1	1.5	23.5	18.6	12.6	13.2	14.6	9.1	5.4	1.2	0.3	100.0

Bankilaré

Filles	63	429	1 508	1 396	1 128	1 182	797	457	232	30	15	7 237
Garçon	54	495	1 940	1 585	1 284	1 445	870	478	249	30	9	8 439
Total	117	924	3 448	2 981	2 412	2 627	1 667	935	481	60	24	15 676
%	0.7	5.9	22.0	19.0	15.4	16.8	10.6	6.0	3.1	0.4	0.2	100.0

Damana

Filles	14	249	1 833	1 373	1 124	969	969	518	300	44	15	7 408
Garçon	9	254	2 345	1 765	1 632	1 290	1 396	886	550	68	15	10 210
Total	23	503	4 178	3 138	2 756	2 259	2 365	1 404	850	112	30	17 618
%	0.1	2.9	23.7	17.8	15.6	12.8	13.4	8.0	4.8	0.6	0.2	100.0

Filingué

Filles	45	617	3 651	2 859	2 415	2 761	2 135	2 060	1 028	291	54	17 916
Garçon	55	691	4 089	3 392	2 933	3 170	2 738	2 499	1 528	346	70	21 511
Total	100	1 308	7 740	6 251	5 348	5 931	4 873	4 559	2 556	637	124	39 427
%	0.3	3.3	19.6	15.9	13.6	15.0	12.4	11.6	6.5	1.6	0.3	100.0

VII. EFFECTIFS DES ELEVES

VII.6 REPARTITION DES ELEVES PAR AGE ET SEXE

VII.6.1 PUBLIC+PRIVE+COMMUNAUTAIRE

	< 6 ans	6 ans	7 ans	8 ans	9 ans	10 ans	11 ans	12 ans	13 ans	14 ans	> 14 an	Total
Gothèye												
Filles	24	339	2 259	1 650	1 404	1 503	1 363	984	560	177	49	10 312
Garçon	31	427	2 443	1 914	1 548	1 727	1 647	1 287	692	210	37	11 963
Total	55	766	4 702	3 564	2 952	3 230	3 010	2 271	1 252	387	86	22 275
%	0.2	3.4	21.1	16.0	13.3	14.5	13.5	10.2	5.6	1.7	0.4	100.0
Hamdallaye												
Filles	7	107	1 137	1 148	792	816	575	633	298	59	9	5 581
Garçon	5	157	1 178	1 169	859	937	621	607	296	60	15	5 904
Total	12	264	2 315	2 317	1 651	1 753	1 196	1 240	594	119	24	11 485
%	0.1	2.3	20.2	20.2	14.4	15.3	10.4	10.8	5.2	1.0	0.2	100.0
IEFA Filingué												
Filles	30	233	945	961	824	820	504	320	250	49	3	4 939
Garçon	34	261	1 116	1 275	1 017	1 028	662	418	200	53	7	6 071
Total	64	494	2 061	2 236	1 841	1 848	1 166	738	450	102	10	11 010
%	0.6	4.5	18.7	20.3	16.7	16.8	10.6	6.7	4.1	0.9	0.1	100.0
IEFA Kollo												
Filles	52	347	1 566	1 675	1 515	1 238	838	672	227	82	33	8 245
Garçon	101	363	1 719	1 676	1 804	1 341	937	708	226	112	37	9 024
Total	153	710	3 285	3 351	3 319	2 579	1 775	1 380	453	194	70	17 269
%	0.9	4.1	19.0	19.4	19.2	14.9	10.3	8.0	2.6	1.1	0.4	100.0
IEFA Téra												
Filles	48	188	820	868	802	793	468	288	89	5	0	4 369
Garçon	33	198	957	992	861	914	525	334	100	17	0	4 931
Total	81	386	1 777	1 860	1 663	1 707	993	622	189	22	0	9 300
%	0.9	4.2	19.1	20.0	17.9	18.4	10.7	6.7	2.0	0.2	0.0	100.0
IEFA Tillabéry												
Filles	61	406	983	773	656	773	482	525	331	138	26	5 154
Garçon	54	429	1 062	747	793	830	485	472	369	150	26	5 417
Total	115	835	2 045	1 520	1 449	1 603	967	997	700	288	52	10 571
%	1.1	7.9	19.3	14.4	13.7	15.2	9.1	9.4	6.6	2.7	0.5	100.0
Karma												
Filles	40	259	1 169	904	962	962	771	396	213	33	18	5 727
Garçon	39	292	1 292	1 124	1 078	1 141	992	476	217	45	18	6 714
Total	79	551	2 461	2 028	2 040	2 103	1 763	872	430	78	36	12 441
%	0.6	4.4	19.8	16.3	16.4	16.9	14.2	7.0	3.5	0.6	0.3	100.0
Kollo												
Filles	88	608	2 311	1 587	1 622	1 690	1 584	1 080	524	149	30	11 273
Garçon	115	601	2 400	1 572	1 678	1 757	1 698	1 105	516	142	34	11 618
Total	203	1 209	4 711	3 159	3 300	3 447	3 282	2 185	1 040	291	64	22 891
%	0.9	5.3	20.6	13.8	14.4	15.1	14.3	9.5	4.5	1.3	0.3	100.0
Ouallam 1												
Filles	94	511	3 704	2 356	2 256	2 184	1 756	1 212	727	202	23	15 025
Garçon	92	500	3 598	2 064	1 996	2 053	1 784	1 246	733	146	13	14 225
Total	186	1 011	7 302	4 420	4 252	4 237	3 540	2 458	1 460	348	36	29 250
%	0.6	3.5	25.0	15.1	14.5	14.5	12.1	8.4	5.0	1.2	0.1	100.0

VII. EFFECTIFS DES ELEVES

VII.6 REPARTITION DES ELEVES PAR AGE ET SEXE

VII.6.1 PUBLIC+PRIVE+COMMUNAUTAIRE

	< 6 ans	6 ans	7 ans	8 ans	9 ans	10 ans	11 ans	12 ans	13 ans	14 ans	> 14 an	Total
Say												
Filles	65	621	1 797	1 357	1 213	1 197	942	605	285	42	19	8 143
Garçon	60	573	1 912	1 308	1 247	1 309	1 068	671	329	49	23	8 549
Total	125	1 194	3 709	2 665	2 460	2 506	2 010	1 276	614	91	42	16 692
%	0.7	7.2	22.2	16.0	14.7	15.0	12.0	7.6	3.7	0.5	0.3	100.0

Téra												
Filles	6	170	2 438	2 774	2 731	1 724	1 704	1 422	350	79	0	13 398
Garçon	0	95	2 440	2 424	2 430	1 619	1 415	1 236	338	77	9	12 083
Total	6	265	4 878	5 198	5 161	3 343	3 119	2 658	688	156	9	25 481
%	0.0	1.0	19.1	20.4	20.3	13.1	12.2	10.4	2.7	0.6	0.0	100.0

Tillabéry Commune												
Filles	10	225	520	546	560	474	450	343	173	36	13	3 350
Garçon	4	192	542	459	551	429	383	301	146	82	11	3 100
Total	14	417	1 062	1 005	1 111	903	833	644	319	118	24	6 450
%	0.2	6.5	16.5	15.6	17.2	14.0	12.9	10.0	4.9	1.8	0.4	100.0

Tillabéry Département												
Filles	4	188	1 800	1 453	1 413	1 341	865	828	260	85	13	8 250
Garçon	3	193	1 704	1 516	1 379	1 254	895	855	281	90	20	8 190
Total	7	381	3 504	2 969	2 792	2 595	1 760	1 683	541	175	33	16 440
%	0.0	2.3	21.3	18.1	17.0	15.8	10.7	10.2	3.3	1.1	0.2	100.0

Torodi												
Filles	32	421	2 208	1 554	1 153	1 225	890	627	332	123	35	8 600
Garçon	47	367	2 280	1 587	1 310	1 366	1 103	785	398	102	48	9 393
Total	79	788	4 488	3 141	2 463	2 591	1 993	1 412	730	225	83	17 993
%	0.4	4.4	24.9	17.5	13.7	14.4	11.1	7.8	4.1	1.3	0.5	100.0

Total TILLABERY

Filles	761	6 582	35 095	29 057	25 663	24 563	19 701	14 809	7 136	1 832	388	165 587
Garçon	805	6 786	37 978	30 511	27 689	27 075	22 379	16 503	8 277	1 976	433	180 412
Total	1 566	13 368	73 073	59 568	53 352	51 638	42 080	31 312	15 413	3 808	821	345 999
%	0.5	3.9	21.1	17.2	15.4	14.9	12.2	9.0	4.5	1.1	0.2	100.0

ZINDER

Belbédji												
Filles	61	501	1 559	1 382	1 120	1 620	1 194	763	484	167	50	8 901
Garçon	74	564	2 144	2 037	1 560	2 189	1 796	1 166	674	224	20	12 448
Total	135	1 065	3 703	3 419	2 680	3 809	2 990	1 929	1 158	391	70	21 349
%	0.6	5.0	17.3	16.0	12.6	17.8	14.0	9.0	5.4	1.8	0.3	100.0

Birnin Kzoé												
Filles	67	416	1 045	979	814	730	709	517	246	74	31	5 628
Garçon	84	382	1 059	1 022	871	840	782	574	235	93	22	5 964
Total	151	798	2 104	2 001	1 685	1 570	1 491	1 091	481	167	53	11 592
%	1.3	6.9	18.2	17.3	14.5	13.5	12.9	9.4	4.1	1.4	0.5	100.0

Damagaram Takaya												
Filles	59	566	1 364	1 033	1 034	1 099	1 146	842	579	232	8	7 962
Garçon	67	627	1 635	1 259	1 219	1 149	1 118	952	671	243	7	8 947
Total	126	1 193	2 999	2 292	2 253	2 248	2 264	1 794	1 250	475	15	16 909
%	0.7	7.1	17.7	13.6	13.3	13.3	13.4	10.6	7.4	2.8	0.1	100.0

VII. EFFECTIFS DES ELEVES

VII.6 REPARTITION DES ELEVES PAR AGE ET SEXE

VII.6.1 PUBLIC+PRIVE+COMMUNAUTAIRE

	< 6 ans	6 ans	7 ans	8 ans	9 ans	10 ans	11 ans	12 ans	13 ans	14 ans	> 14 an	Total
Dungass												
Filles	40	642	2 539	2 203	2 054	2 179	1 567	1 086	439	91	8	12 848
Garçon	41	694	2 956	2 667	2 501	2 697	2 067	1 454	584	107	7	15 775
Total	81	1 336	5 495	4 870	4 555	4 876	3 634	2 540	1 023	198	15	28 623
%	0.3	4.7	19.2	17.0	15.9	17.0	12.7	8.9	3.6	0.7	0.1	100.0
Gouré												
Filles	65	421	1 168	1 166	1 210	1 366	1 227	863	511	82	5	8 084
Garçon	70	366	1 225	1 210	1 187	1 393	1 199	832	448	119	11	8 060
Total	135	787	2 393	2 376	2 397	2 759	2 426	1 695	959	201	16	16 144
%	0.8	4.9	14.8	14.7	14.8	17.1	15.0	10.5	5.9	1.2	0.1	100.0
Guidimouni												
Filles	20	224	857	848	756	770	728	461	241	19	6	4 930
Garçon	33	224	968	957	829	740	752	470	219	44	1	5 237
Total	53	448	1 825	1 805	1 585	1 510	1 480	931	460	63	7	10 167
%	0.5	4.4	18.0	17.8	15.6	14.9	14.6	9.2	4.5	0.6	0.1	100.0
IEFA Gouré												
Filles	10	84	606	508	631	529	356	163	45	2	0	2 934
Garçon	17	60	569	504	660	587	326	157	51	4	1	2 936
Total	27	144	1 175	1 012	1 291	1 116	682	320	96	6	1	5 870
%	0.5	2.5	20.0	17.2	22.0	19.0	11.6	5.5	1.6	0.1	0.0	100.0
IEFA Magaria												
Filles	104	528	1 114	953	898	816	800	530	295	67	41	6 146
Garçon	87	460	1 028	982	905	822	803	603	305	81	39	6 115
Total	191	988	2 142	1 935	1 803	1 638	1 603	1 133	600	148	80	12 261
%	1.6	8.1	17.5	15.8	14.7	13.4	13.1	9.2	4.9	1.2	0.7	100.0
IEFA Mirriah												
Filles	70	272	651	616	618	612	386	318	107	72	0	3 722
Garçon	55	241	666	614	658	562	420	308	143	48	2	3 717
Total	125	513	1 317	1 230	1 276	1 174	806	626	250	120	2	7 439
%	1.7	6.9	17.7	16.5	17.2	15.8	10.8	8.4	3.4	1.6	0.0	100.0
IEFA Tanout												
Filles	25	102	370	249	299	227	218	148	68	6	0	1 712
Garçon	24	84	367	242	252	288	255	156	48	6	0	1 722
Total	49	186	737	491	551	515	473	304	116	12	0	3 434
%	1.4	5.4	21.5	14.3	16.0	15.0	13.8	8.9	3.4	0.3	0.0	100.0
IEFA Zinder												
Filles	64	339	870	811	885	861	709	587	271	75	1	5 473
Garçon	52	327	715	749	760	816	699	568	215	73	7	4 981
Total	116	666	1 585	1 560	1 645	1 677	1 408	1 155	486	148	8	10 454
%	1.1	6.4	15.2	14.9	15.7	16.0	13.5	11.0	4.6	1.4	0.1	100.0
Kantché												
Filles	32	269	1 195	904	830	920	639	470	198	87	2	5 546
Garçon	41	370	1 854	1 396	1 212	1 488	966	730	361	151	2	8 571
Total	73	639	3 049	2 300	2 042	2 408	1 605	1 200	559	238	4	14 117
%	0.5	4.5	21.6	16.3	14.5	17.1	11.4	8.5	4.0	1.7	0.0	100.0

VII. EFFECTIFS DES ELEVES

VII.6 REPARTITION DES ELEVES PAR AGE ET SEXE

VII.6.1 PUBLIC+PRIVE+COMMUNAUTAIRE

	< 6 ans	6 ans	7 ans	8 ans	9 ans	10 ans	11 ans	12 ans	13 ans	14 ans	> 14 an	Total
Magaria												
Filles	39	595	1 570	1 625	1 745	1 629	1 414	1 218	657	195	17	10 704
Garçon	50	697	1 852	1 972	2 052	2 041	1 869	1 633	922	286	31	13 405
Total	89	1 292	3 422	3 597	3 797	3 670	3 283	2 851	1 579	481	48	24 109
%	0.4	5.4	14.2	14.9	15.7	15.2	13.6	11.8	6.5	2.0	0.2	100.0
Matamèye												
Filles	54	413	1 666	1 335	1 516	1 461	1 253	861	396	137	15	9 107
Garçon	65	440	1 987	1 667	1 775	1 969	1 595	1 096	576	149	24	11 343
Total	119	853	3 653	3 002	3 291	3 430	2 848	1 957	972	286	39	20 450
%	0.6	4.2	17.9	14.7	16.1	16.8	13.9	9.6	4.8	1.4	0.2	100.0
Mirriah												
Filles	45	1 027	2 627	2 722	2 168	2 546	2 045	1 604	922	219	18	15 943
Garçon	61	1 041	2 902	2 998	2 405	2 924	2 546	1 832	1 118	219	11	18 057
Total	106	2 068	5 529	5 720	4 573	5 470	4 591	3 436	2 040	438	29	34 000
%	0.3	6.1	16.3	16.8	13.5	16.1	13.5	10.1	6.0	1.3	0.1	100.0
Sassoumbroum												
Filles	34	469	1 215	1 070	867	956	662	549	271	37	0	6 130
Garçon	35	527	1 534	1 368	1 200	1 209	996	765	393	47	0	8 074
Total	69	996	2 749	2 438	2 067	2 165	1 658	1 314	664	84	0	14 204
%	0.5	7.0	19.4	17.2	14.6	15.2	11.7	9.3	4.7	0.6	0.0	100.0
Takiéta												
Filles	101	641	1 881	1 572	1 604	1 534	1 081	632	277	61	9	9 393
Garçon	124	788	2 189	1 919	2 046	2 016	1 624	1 048	452	149	19	12 374
Total	225	1 429	4 070	3 491	3 650	3 550	2 705	1 680	729	210	28	21 767
%	1.0	6.6	18.7	16.0	16.8	16.3	12.4	7.7	3.3	1.0	0.1	100.0
Tanout												
Filles	31	405	3 288	2 463	2 079	1 800	1 391	1 434	505	218	28	13 642
Garçon	38	432	3 447	2 679	2 237	1 964	1 632	1 611	627	198	18	14 883
Total	69	837	6 735	5 142	4 316	3 764	3 023	3 045	1 132	416	46	28 525
%	0.2	2.9	23.6	18.0	15.1	13.2	10.6	10.7	4.0	1.5	0.2	100.0
Tesker												
Filles	4	11	481	438	370	326	227	171	48	10	1	2 087
Garçon	3	23	564	556	457	395	247	212	51	19	1	2 528
Total	7	34	1 045	994	827	721	474	383	99	29	2	4 615
%	0.2	0.7	22.6	21.5	17.9	15.6	10.3	8.3	2.1	0.6	0.0	100.0
Zinder Commune 1												
Filles	32	727	1 193	1 226	1 564	1 696	1 338	1 013	560	340	75	9 764
Garçon	45	759	1 270	1 332	1 520	1 774	1 421	1 168	670	355	106	10 420
Total	77	1 486	2 463	2 558	3 084	3 470	2 759	2 181	1 230	695	181	20 184
%	0.4	7.4	12.2	12.7	15.3	17.2	13.7	10.8	6.1	3.4	0.9	100.0
Zinder Commune 2												
Filles	72	1 027	2 273	2 183	2 283	2 108	1 951	1 352	700	238	141	14 328
Garçon	69	1 111	2 418	2 339	2 243	2 117	2 051	1 502	834	364	129	15 177
Total	141	2 138	4 691	4 522	4 526	4 225	4 002	2 854	1 534	602	270	29 505
%	0.5	7.2	15.9	15.3	15.3	14.3	13.6	9.7	5.2	2.0	0.9	100.0

VII. EFFECTIFS DES ELEVES

VII.6 REPARTITION DES ELEVES PAR AGE ET SEXE

VII.6.1 PUBLIC+PRIVE+COMMUNAUTAIRE

	< 6 ans	6 ans	7 ans	8 ans	9 ans	10 ans	11 ans	12 ans	13 ans	14 ans	> 14 an	Total
Total ZINDER												
Filles	1 029	9 679	29 532	26 286	25 345	25 785	21 041	15 582	7 820	2 429	456	164 984
Garçon	1 135	10 217	33 349	30 469	28 549	29 980	25 164	18 837	9 597	2 979	458	190 734
Total	2 164	19 896	62 881	56 755	53 894	55 765	46 205	34 419	17 417	5 408	914	355 718
%	0.6	5.6	17.7	16.0	15.2	15.7	13.0	9.7	4.9	1.5	0.3	100.0

Total National

	< 6 ans	6 ans	7 ans	8 ans	9 ans	10 ans	11 ans	12 ans	13 ans	14 ans	> 14 an	Total
Filles	5 018	48 266	185 445	152 199	145 085	149 137	125 685	94 095	47 107	13 429	3 185	968 651
Garçon	5 508	53 097	222 949	180 968	176 597	186 173	163 038	124 328	63 744	17 458	3 757	1 197 617
Total	10 526	101 363	408 394	333 167	321 682	335 310	288 723	218 423	110 851	30 887	6 942	2 166 268
%	0.5	4.7	18.9	15.4	14.8	15.5	13.3	10.1	5.1	1.4	0.3	100.0

VII. EFFECTIFS DES ELEVES

VII.6 REPARTITION DES ELEVES PAR AGE ET SEXE

VII.6.2 PUBLIC+ COMMUNAUTAIRE

< 6 ans	6 ans	7 ans	8 ans	9 ans	10 ans	11 ans	12 ans	13 ans	14 ans	> 14 an	Total
---------	-------	-------	-------	-------	--------	--------	--------	--------	--------	---------	-------

AGADEZ

Agadez Commune

Filles	22	549	1 274	1 371	1 383	1 383	1 363	1 181	573	237	136	9 472
Garçon	30	495	1 311	1 317	1 292	1 452	1 385	1 126	586	190	123	9 307
Total	52	1 044	2 585	2 688	2 675	2 835	2 748	2 307	1 159	427	259	18 779
%	0.3	5.6	13.8	14.3	14.2	15.1	14.6	12.3	6.2	2.3	1.4	100.0

Arlit

Filles	123	641	1 160	978	1 125	1 301	1 098	874	433	235	83	8 051
Garçon	147	707	1 430	1 253	1 287	1 547	1 205	897	497	269	132	9 371
Total	270	1 348	2 590	2 231	2 412	2 848	2 303	1 771	930	504	215	17 422
%	1.5	7.7	14.9	12.8	13.8	16.3	13.2	10.2	5.3	2.9	1.2	100.0

Bilma

Filles	0	97	263	269	239	262	345	224	78	19	0	1 796
Garçon	0	117	286	260	242	297	367	255	94	20	0	1 938
Total	0	214	549	529	481	559	712	479	172	39	0	3 734
%	0.0	5.7	14.7	14.2	12.9	15.0	19.1	12.8	4.6	1.0	0.0	100.0

IEFA Agadez

Filles	38	178	963	817	797	819	705	301	115	46	9	4 788
Garçon	36	208	1 161	905	862	897	764	358	112	35	8	5 346
Total	74	386	2 124	1 722	1 659	1 716	1 469	659	227	81	17	10 134
%	0.7	3.8	21.0	17.0	16.4	16.9	14.5	6.5	2.2	0.8	0.2	100.0

Tchirozérine

Filles	27	183	2 276	1 565	1 245	987	863	578	270	84	11	8 089
Garçon	43	213	2 677	2 126	1 578	1 310	967	700	328	97	12	10 051
Total	70	396	4 953	3 691	2 823	2 297	1 830	1 278	598	181	23	18 140
%	0.4	2.2	27.3	20.3	15.6	12.7	10.1	7.0	3.3	1.0	0.1	100.0

Total AGADEZ

Filles	210	1 648	5 936	5 000	4 789	4 752	4 374	3 158	1 469	621	239	32 196
Garçon	256	1 740	6 865	5 861	5 261	5 503	4 688	3 336	1 617	611	275	36 013
Total	466	3 388	12 801	10 861	10 050	10 255	9 062	6 494	3 086	1 232	514	68 209
%	0.7	5.0	18.8	15.9	14.7	15.0	13.3	9.5	4.5	1.8	0.8	100.0

DIFFA

Diffa Commune

Filles	9	241	393	371	354	357	403	298	177	43	16	2 662
Garçon	10	246	387	361	377	352	395	276	169	49	14	2 636
Total	19	487	780	732	731	709	798	574	346	92	30	5 298
%	0.4	9.2	14.7	13.8	13.8	13.4	15.1	10.8	6.5	1.7	0.6	100.0

Diffa Département

Filles	6	164	1 056	896	903	876	713	742	249	32	17	5 654
Garçon	18	134	985	851	926	782	731	597	237	53	18	5 332
Total	24	298	2 041	1 747	1 829	1 658	1 444	1 339	486	85	35	10 986
%	0.2	2.7	18.6	15.9	16.6	15.1	13.1	12.2	4.4	0.8	0.3	100.0

Goudoumaria

Filles	37	286	528	568	552	576	465	335	145	26	0	3 518
Garçon	52	300	542	573	646	598	515	359	116	22	1	3 724
Total	89	586	1 070	1 141	1 198	1 174	980	694	261	48	1	7 242
%	1.2	8.1	14.8	15.8	16.5	16.2	13.5	9.6	3.6	0.7	0.0	100.0

VII. EFFECTIFS DES ELEVES

VII.6 REPARTITION DES ELEVES PAR AGE ET SEXE

VII.6.2 PUBLIC+ COMMUNAUTAIRE

	< 6 ans	6 ans	7 ans	8 ans	9 ans	10 ans	11 ans	12 ans	13 ans	14 ans	> 14 an	Total
--	---------	-------	-------	-------	-------	--------	--------	--------	--------	--------	---------	-------

IEFA Diffa

Filles	18	179	1 616	1 237	983	746	621	456	198	42	2	6 098
Garçon	20	156	1 688	1 382	1 008	763	558	451	145	52	0	6 223
Total	38	335	3 304	2 619	1 991	1 509	1 179	907	343	94	2	12 321
%	0.3	2.7	26.8	21.3	16.2	12.2	9.6	7.4	2.8	0.8	0.0	100.0

Mainé Soroa

Filles	107	298	1 020	834	838	807	567	401	185	35	11	5 103
Garçon	65	308	868	805	822	750	530	365	183	20	6	4 722
Total	172	606	1 888	1 639	1 660	1 557	1 097	766	368	55	17	9 825
%	1.8	6.2	19.2	16.7	16.9	15.8	11.2	7.8	3.7	0.6	0.2	100.0

N'Gourti

Filles	42	100	548	384	233	186	148	68	27	3	0	1 739
Garçon	42	172	741	459	326	265	176	123	24	7	0	2 335
Total	84	272	1 289	843	559	451	324	191	51	10	0	4 074
%	2.1	6.7	31.6	20.7	13.7	11.1	8.0	4.7	1.3	0.2	0.0	100.0

N'Guigmi

Filles	32	178	405	348	284	276	174	295	174	71	6	2 243
Garçon	20	147	561	384	415	294	261	266	197	62	28	2 635
Total	52	325	966	732	699	570	435	561	371	133	34	4 878
%	1.1	6.7	19.8	15.0	14.3	11.7	8.9	11.5	7.6	2.7	0.7	100.0

Total DIFFA

Filles	251	1 446	5 566	4 638	4 147	3 824	3 091	2 595	1 155	252	52	27 017
Garçon	227	1 463	5 772	4 815	4 520	3 804	3 166	2 437	1 071	265	67	27 607
Total	478	2 909	11 338	9 453	8 667	7 628	6 257	5 032	2 226	517	119	54 624
%	0.9	5.3	20.8	17.3	15.9	14.0	11.5	9.2	4.1	0.9	0.2	100.0

DOSSO

Boboye

Filles	55	400	1 931	1 484	1 347	1 439	1 139	1 032	566	176	5	9 574
Garçon	67	401	2 155	1 783	1 670	1 871	1 447	1 325	762	261	14	11 756
Total	122	801	4 086	3 267	3 017	3 310	2 586	2 357	1 328	437	19	21 330
%	0.6	3.8	19.2	15.3	14.1	15.5	12.1	11.1	6.2	2.0	0.1	100.0

Djoundjou

Filles	10	241	1 729	1 380	1 184	1 134	841	554	310	38	11	7 432
Garçon	22	280	2 038	1 503	1 418	1 768	1 518	1 107	570	79	19	10 322
Total	32	521	3 767	2 883	2 602	2 902	2 359	1 661	880	117	30	17 754
%	0.2	2.9	21.2	16.2	14.7	16.3	13.3	9.4	5.0	0.7	0.2	100.0

Dogon Kiria

Filles	23	192	1 077	819	910	961	808	487	190	84	15	5 566
Garçon	35	271	1 589	1 162	1 354	1 404	1 333	865	374	130	22	8 539
Total	58	463	2 666	1 981	2 264	2 365	2 141	1 352	564	214	37	14 105
%	0.4	3.3	18.9	14.0	16.1	16.8	15.2	9.6	4.0	1.5	0.3	100.0

Dosso Commune

Filles	29	433	1 169	1 143	1 050	1 113	825	667	278	90	11	6 808
Garçon	33	498	1 170	1 119	1 007	1 092	802	684	327	103	7	6 842
Total	62	931	2 339	2 262	2 057	2 205	1 627	1 351	605	193	18	13 650
%	0.5	6.8	17.1	16.6	15.1	16.2	11.9	9.9	4.4	1.4	0.1	100.0

VII. EFFECTIFS DES ELEVES

VII.6 REPARTITION DES ELEVES PAR AGE ET SEXE

VII.6.2 PUBLIC+ COMMUNAUTAIRE

	< 6 ans	6 ans	7 ans	8 ans	9 ans	10 ans	11 ans	12 ans	13 ans	14 ans	> 14 an	Total
Dosso Département												
Filles	26	503	2 269	2 081	1 388	1 545	1 047	978	463	106	16	10 422
Garçon	34	480	2 632	2 590	1 810	2 172	1 829	1 599	633	159	32	13 970
Total	60	983	4 901	4 671	3 198	3 717	2 876	2 577	1 096	265	48	24 392
%	0.2	4.0	20.1	19.1	13.1	15.2	11.8	10.6	4.5	1.1	0.2	100.0
Doutchi												
Filles	49	768	3 632	3 003	2 494	2 719	2 455	2 168	1 376	271	113	19 048
Garçon	52	795	4 121	3 270	3 062	3 260	3 115	2 818	1 764	369	126	22 752
Total	101	1 563	7 753	6 273	5 556	5 979	5 570	4 986	3 140	640	239	41 800
%	0.2	3.7	18.5	15.0	13.3	14.3	13.3	11.9	7.5	1.5	0.6	100.0
Falmeý												
Filles	19	324	1 245	1 142	1 136	778	617	423	284	57	12	6 037
Garçon	18	378	1 754	1 486	1 779	1 157	1 164	675	516	94	15	9 036
Total	37	702	2 999	2 628	2 915	1 935	1 781	1 098	800	151	27	15 073
%	0.2	4.7	19.9	17.4	19.3	12.8	11.8	7.3	5.3	1.0	0.2	100.0
Falwel												
Filles	21	174	692	465	366	662	314	366	236	34	0	3 330
Garçon	19	172	847	580	535	773	535	554	314	36	0	4 365
Total	40	346	1 539	1 045	901	1 435	849	920	550	70	0	7 695
%	0.5	4.5	20.0	13.6	11.7	18.6	11.0	12.0	7.1	0.9	0.0	100.0
Gaya												
Filles	32	597	2 798	2 006	1 735	1 889	1 307	963	477	86	27	11 917
Garçon	26	647	3 749	2 702	2 317	2 558	1 941	1 564	797	110	40	16 451
Total	58	1 244	6 547	4 708	4 052	4 447	3 248	2 527	1 274	196	67	28 368
%	0.2	4.4	23.1	16.6	14.3	15.7	11.4	8.9	4.5	0.7	0.2	100.0
IEFA Boboye												
Filles	26	176	1 014	940	803	796	678	398	150	47	10	5 038
Garçon	21	149	1 215	1 120	1 024	962	827	564	192	52	31	6 157
Total	47	325	2 229	2 060	1 827	1 758	1 505	962	342	99	41	11 195
%	0.4	2.9	19.9	18.4	16.3	15.7	13.4	8.6	3.1	0.9	0.4	100.0
IEFA Dosso												
Filles	35	108	824	733	576	489	382	248	106	56	1	3 558
Garçon	44	99	847	760	612	525	429	357	163	32	1	3 869
Total	79	207	1 671	1 493	1 188	1 014	811	605	269	88	2	7 427
%	1.1	2.8	22.5	20.1	16.0	13.7	10.9	8.1	3.6	1.2	0.0	100.0
IEFA Doutchi												
Filles	9	256	797	824	511	620	465	420	78	6	0	3 986
Garçon	12	282	856	910	533	733	485	467	64	13	0	4 355
Total	21	538	1 653	1 734	1 044	1 353	950	887	142	19	0	8 341
%	0.3	6.5	19.8	20.8	12.5	16.2	11.4	10.6	1.7	0.2	0.0	100.0
Loga												
Filles	6	276	1 511	1 491	1 021	1 217	1 134	826	378	148	35	8 043
Garçon	5	316	1 860	1 519	1 133	1 567	1 626	1 181	602	283	51	10 143
Total	11	592	3 371	3 010	2 154	2 784	2 760	2 007	980	431	86	18 186
%	0.1	3.3	18.5	16.6	11.8	15.3	15.2	11.0	5.4	2.4	0.5	100.0

VII. EFFECTIFS DES ELEVES

VII.6 REPARTITION DES ELEVES PAR AGE ET SEXE

VII.6.2 PUBLIC+ COMMUNAUTAIRE

	< 6 ans	6 ans	7 ans	8 ans	9 ans	10 ans	11 ans	12 ans	13 ans	14 ans	> 14 an	Total
--	---------	-------	-------	-------	-------	--------	--------	--------	--------	--------	---------	-------

Mokko

Filles	45	487	2 238	1 730	1 502	1 753	1 529	1 069	425	69	20	10 867
Garçon	48	584	2 847	2 154	1 980	2 326	2 130	1 790	695	117	35	14 706
Total	93	1 071	5 085	3 884	3 482	4 079	3 659	2 859	1 120	186	55	25 573
%	0.4	4.2	19.9	15.2	13.6	16.0	14.3	11.2	4.4	0.7	0.2	100.0

Tibiri Douchi

Filles	59	686	3 656	2 600	2 929	2 966	2 736	2 351	1 677	605	139	20 404
Garçon	38	782	4 086	2 764	3 587	3 432	3 596	3 245	2 072	846	167	24 615
Total	97	1 468	7 742	5 364	6 516	6 398	6 332	5 596	3 749	1 451	306	45 019
%	0.2	3.3	17.2	11.9	14.5	14.2	14.1	12.4	8.3	3.2	0.7	100.0

Total DOSSO

Filles	444	5 621	26 582	21 841	18 952	20 081	16 277	12 950	6 994	1 873	415	132 030
Garçon	474	6 134	31 766	25 422	23 821	25 600	22 777	18 795	9 845	2 684	560	167 878
Total	918	11 755	58 348	47 263	42 773	45 681	39 054	31 745	16 839	4 557	975	299 908
%	0.3	3.9	19.5	15.8	14.3	15.2	13.0	10.6	5.6	1.5	0.3	100.0

MARADI

Aguié

Filles	15	568	3 221	1 849	2 328	2 473	2 238	1 971	860	147	31	15 701
Garçon	22	590	3 683	2 225	2 876	3 197	3 062	2 621	1 282	259	17	19 834
Total	37	1 158	6 904	4 074	5 204	5 670	5 300	4 592	2 142	406	48	35 535
%	0.1	3.3	19.4	11.5	14.6	16.0	14.9	12.9	6.0	1.1	0.1	100.0

Dakoro

Filles	43	511	2 995	1 686	1 978	2 226	1 546	1 271	677	226	17	13 176
Garçon	51	679	4 139	2 287	2 753	3 379	2 477	2 062	1 125	442	26	19 420
Total	94	1 190	7 134	3 973	4 731	5 605	4 023	3 333	1 802	668	43	32 596
%	0.3	3.7	21.9	12.2	14.5	17.2	12.3	10.2	5.5	2.0	0.1	100.0

Dan Issa

Filles	10	404	1 794	1 490	1 537	1 723	1 462	1 148	479	63	1	10 111
Garçon	14	368	2 710	2 157	2 474	2 510	2 419	1 789	616	72	10	15 139
Total	24	772	4 504	3 647	4 011	4 233	3 881	2 937	1 095	135	11	25 250
%	0.1	3.1	17.8	14.4	15.9	16.8	15.4	11.6	4.3	0.5	0.0	100.0

Gazaoua

Filles	35	326	1 487	945	945	1 047	866	537	254	61	0	6 503
Garçon	59	382	2 114	1 464	1 693	1 851	1 581	951	398	55	8	10 556
Total	94	708	3 601	2 409	2 638	2 898	2 447	1 488	652	116	8	17 059
%	0.6	4.2	21.1	14.1	15.5	17.0	14.3	8.7	3.8	0.7	0.0	100.0

Guidan Roudji

Filles	7	522	3 784	2 576	2 367	2 865	2 626	1 749	1 035	332	63	17 926
Garçon	15	718	4 659	3 289	3 031	3 844	3 504	2 402	1 765	462	108	23 797
Total	22	1 240	8 443	5 865	5 398	6 709	6 130	4 151	2 800	794	171	41 723
%	0.1	3.0	20.2	14.1	12.9	16.1	14.7	9.9	6.7	1.9	0.4	100.0

IEFA Maradi

Filles	80	472	2 199	2 006	2 044	1 817	1 736	1 209	478	95	18	12 154
Garçon	115	453	2 134	1 991	1 860	1 776	1 759	1 058	484	83	7	11 720
Total	195	925	4 333	3 997	3 904	3 593	3 495	2 267	962	178	25	23 874
%	0.8	3.9	18.1	16.7	16.4	15.0	14.6	9.5	4.0	0.7	0.1	100.0

VII. EFFECTIFS DES ELEVES

VII.6 REPARTITION DES ELEVES PAR AGE ET SEXE

VII.6.2 PUBLIC+ COMMUNAUTAIRE

	< 6 ans	6 ans	7 ans	8 ans	9 ans	10 ans	11 ans	12 ans	13 ans	14 ans	> 14 an	Total
IEFA Tessaoua												
Filles	18	135	1 613	1 022	1 156	829	634	423	219	16	0	6 065
Garçon	19	157	1 555	957	1 115	913	696	463	191	16	1	6 083
Total	37	292	3 168	1 979	2 271	1 742	1 330	886	410	32	1	12 148
%	0.3	2.4	26.1	16.3	18.7	14.3	10.9	7.3	3.4	0.3	0.0	100.0
Kanen Bakaché												
Filles	26	267	1 835	993	1 217	1 706	1 426	816	674	185	16	9 161
Garçon	23	380	2 843	1 665	1 904	2 887	2 466	1 569	1 213	305	31	15 286
Total	49	647	4 678	2 658	3 121	4 593	3 892	2 385	1 887	490	47	24 447
%	0.2	2.6	19.1	10.9	12.8	18.8	15.9	9.8	7.7	2.0	0.2	100.0
Kornaka												
Filles	40	479	3 192	1 817	1 883	2 449	1 945	1 176	706	211	13	13 911
Garçon	58	815	5 133	3 230	3 563	4 485	4 217	2 777	1 556	392	25	26 251
Total	98	1 294	8 325	5 047	5 446	6 934	6 162	3 953	2 262	603	38	40 162
%	0.2	3.2	20.7	12.6	13.6	17.3	15.3	9.8	5.6	1.5	0.1	100.0
Madarounfa												
Filles	30	644	2 395	1 607	2 032	2 163	2 020	1 320	897	301	119	13 528
Garçon	39	793	3 621	2 515	2 989	3 163	2 903	1 825	1 331	408	170	19 757
Total	69	1 437	6 016	4 122	5 021	5 326	4 923	3 145	2 228	709	289	33 285
%	0.2	4.3	18.1	12.4	15.1	16.0	14.8	9.4	6.7	2.1	0.9	100.0
Maradi Commune 1												
Filles	0	886	2 140	2 144	2 064	2 220	1 890	1 674	496	245	108	13 867
Garçon	0	944	2 038	2 207	2 074	2 110	1 850	1 659	547	230	88	13 747
Total	0	1 830	4 178	4 351	4 138	4 330	3 740	3 333	1 043	475	196	27 614
%	0.0	6.6	15.1	15.8	15.0	15.7	13.5	12.1	3.8	1.7	0.7	100.0
Maradi Commune 2												
Filles	24	368	1 019	1 011	1 119	998	1 030	710	386	163	50	6 878
Garçon	30	365	1 032	1 016	1 206	1 028	1 040	814	381	174	54	7 140
Total	54	733	2 051	2 027	2 325	2 026	2 070	1 524	767	337	104	14 018
%	0.4	5.2	14.6	14.5	16.6	14.5	14.8	10.9	5.5	2.4	0.7	100.0
Mayahi												
Filles	34	436	3 457	2 151	2 077	2 688	2 294	1 588	918	149	42	15 834
Garçon	39	515	4 609	3 346	3 159	4 002	3 626	2 632	1 553	372	80	23 933
Total	73	951	8 066	5 497	5 236	6 690	5 920	4 220	2 471	521	122	39 767
%	0.2	2.4	20.3	13.8	13.2	16.8	14.9	10.6	6.2	1.3	0.3	100.0
Ourafane												
Filles	5	198	1 077	597	859	1 005	707	332	232	36	0	5 048
Garçon	15	291	1 775	1 062	1 407	1 617	1 354	742	418	62	0	8 743
Total	20	489	2 852	1 659	2 266	2 622	2 061	1 074	650	98	0	13 791
%	0.1	3.5	20.7	12.0	16.4	19.0	14.9	7.8	4.7	0.7	0.0	100.0
Tessaoua												
Filles	64	765	3 324	2 243	2 421	2 763	2 198	1 707	1 162	173	27	16 847
Garçon	52	795	4 218	3 316	3 299	4 094	3 119	2 513	1 677	265	30	23 378
Total	116	1 560	7 542	5 559	5 720	6 857	5 317	4 220	2 839	438	57	40 225
%	0.3	3.9	18.7	13.8	14.2	17.0	13.2	10.5	7.1	1.1	0.1	100.0

VII. EFFECTIFS DES ELEVES

VII.6 REPARTITION DES ELEVES PAR AGE ET SEXE

VII.6.2 PUBLIC+ COMMUNAUTAIRE

	< 6 ans	6 ans	7 ans	8 ans	9 ans	10 ans	11 ans	12 ans	13 ans	14 ans	> 14 an	Total
--	---------	-------	-------	-------	-------	--------	--------	--------	--------	--------	---------	-------

Tibiri Gobir

Filles	77	275	2 876	2 471	2 378	2 654	1 929	1 802	624	173	22	15 281
Garçon	88	383	3 739	3 183	3 102	3 465	2 583	2 592	875	263	15	20 288
Total	165	658	6 615	5 654	5 480	6 119	4 512	4 394	1 499	436	37	35 569
%	0.5	1.8	18.6	15.9	15.4	17.2	12.7	12.4	4.2	1.2	0.1	100.0

Total MARADI

Filles	508	7 256	38 408	26 608	28 405	31 626	26 547	19 433	10 097	2 576	527	191 991
Garçon	639	8 628	50 002	35 910	38 505	44 321	38 656	28 469	15 412	3 860	670	265 072
Total	1 147	15 884	88 410	62 518	66 910	75 947	65 203	47 902	25 509	6 436	1 197	457 063
%	0.3	3.5	19.3	13.7	14.6	16.6	14.3	10.5	5.6	1.4	0.3	100.0

NIAMEY

Niamey FA 1

Filles	46	325	875	1 205	1 170	948	648	699	327	66	42	6 351
Garçon	39	340	839	1 136	1 206	952	741	645	277	65	47	6 287
Total	85	665	1 714	2 341	2 376	1 900	1 389	1 344	604	131	89	12 638
%	0.7	5.3	13.6	18.5	18.8	15.0	11.0	10.6	4.8	1.0	0.7	100.0

Niamey FA 2

Filles	14	302	567	681	604	642	457	342	225	89	5	3 928
Garçon	19	344	515	674	597	584	410	421	240	77	9	3 890
Total	33	646	1 082	1 355	1 201	1 226	867	763	465	166	14	7 818
%	0.4	8.3	13.8	17.3	15.4	15.7	11.1	9.8	5.9	2.1	0.2	100.0

Niamey FA 3

Filles	26	66	131	215	180	167	193	138	78	40	39	1 273
Garçon	19	82	144	179	195	176	177	131	72	44	29	1 248
Total	45	148	275	394	375	343	370	269	150	84	68	2 521
%	1.8	5.9	10.9	15.6	14.9	13.6	14.7	10.7	6.0	3.3	2.7	100.0

Niamey I

Filles	71	807	1 469	1 526	1 668	1 578	1 448	988	673	278	111	10 617
Garçon	71	815	1 447	1 446	1 501	1 399	1 268	996	577	272	97	9 889
Total	142	1 622	2 916	2 972	3 169	2 977	2 716	1 984	1 250	550	208	20 506
%	0.7	7.9	14.2	14.5	15.5	14.5	13.2	9.7	6.1	2.7	1.0	100.0

Niamey II

Filles	23	1 201	1 913	2 026	2 062	2 181	1 828	1 328	696	322	104	13 684
Garçon	32	1 189	1 901	1 943	1 966	2 113	1 600	1 290	768	327	96	13 225
Total	55	2 390	3 814	3 969	4 028	4 294	3 428	2 618	1 464	649	200	26 909
%	0.2	8.9	14.2	14.7	15.0	16.0	12.7	9.7	5.4	2.4	0.7	100.0

Niamey III

Filles	108	1 084	1 361	1 768	1 841	1 776	1 680	1 198	701	303	85	11 905
Garçon	90	974	1 418	1 635	1 633	1 654	1 609	1 135	666	288	94	11 196
Total	198	2 058	2 779	3 403	3 474	3 430	3 289	2 333	1 367	591	179	23 101
%	0.9	8.9	12.0	14.7	15.0	14.8	14.2	10.1	5.9	2.6	0.8	100.0

Niamey IV

Filles	101	1 727	2 946	2 980	3 043	2 793	2 570	2 004	1 015	390	183	19 752
Garçon	75	1 637	2 832	2 813	2 983	2 915	2 400	1 947	1 042	420	167	19 231
Total	176	3 364	5 778	5 793	6 026	5 708	4 970	3 951	2 057	810	350	38 983
%	0.5	8.6	14.8	14.9	15.5	14.6	12.7	10.1	5.3	2.1	0.9	100.0

VII. EFFECTIFS DES ELEVES

VII.6 REPARTITION DES ELEVES PAR AGE ET SEXE

VII.6.2 PUBLIC+ COMMUNAUTAIRE

	< 6 ans	6 ans	7 ans	8 ans	9 ans	10 ans	11 ans	12 ans	13 ans	14 ans	> 14 an	Total
--	---------	-------	-------	-------	-------	--------	--------	--------	--------	--------	---------	-------

Niamey V

Filles	17	452	1 148	1 185	1 134	1 248	1 099	1 065	607	294	161	8 410
Garçon	29	423	1 062	1 140	1 039	1 094	1 010	963	549	303	155	7 767
Total	46	875	2 210	2 325	2 173	2 342	2 109	2 028	1 156	597	316	16 177
%	0.3	5.4	13.7	14.4	13.4	14.5	13.0	12.5	7.1	3.7	2.0	100.0

Total NIAMEY

Filles	406	5 964	10 410	11 586	11 702	11 333	9 923	7 762	4 322	1 782	730	75 920
Garçon	374	5 804	10 158	10 966	11 120	10 887	9 215	7 528	4 191	1 796	694	72 733
Total	780	11 768	20 568	22 552	22 822	22 220	19 138	15 290	8 513	3 578	1 424	148 653
%	0.5	7.9	13.8	15.2	15.4	14.9	12.9	10.3	5.7	2.4	1.0	100.0

TAHOUA

Abalak

Filles	16	191	1 454	1 228	916	930	731	371	210	36	8	6 091
Garçon	20	229	2 022	1 731	1 318	1 277	1 045	570	268	63	18	8 561
Total	36	420	3 476	2 959	2 234	2 207	1 776	941	478	99	26	14 652
%	0.2	2.9	23.7	20.2	15.2	15.1	12.1	6.4	3.3	0.7	0.2	100.0

Allakaye

Filles	16	229	992	939	708	805	837	641	359	75	0	5 601
Garçon	30	316	1 638	1 636	1 297	1 486	1 606	1 338	563	132	0	10 042
Total	46	545	2 630	2 575	2 005	2 291	2 443	1 979	922	207	0	15 643
%	0.3	3.5	16.8	16.5	12.8	14.6	15.6	12.7	5.9	1.3	0.0	100.0

Bagaroua

Filles	17	139	879	657	490	636	651	510	275	97	10	4 361
Garçon	11	207	1 406	886	629	1 073	978	885	641	181	26	6 923
Total	28	346	2 285	1 543	1 119	1 709	1 629	1 395	916	278	36	11 284
%	0.2	3.1	20.2	13.7	9.9	15.1	14.4	12.4	8.1	2.5	0.3	100.0

Bambèye

Filles	56	334	1 591	1 292	1 044	1 073	1 249	898	426	51	0	8 014
Garçon	53	485	2 673	1 910	2 034	1 944	2 453	1 630	1 167	137	15	14 501
Total	109	819	4 264	3 202	3 078	3 017	3 702	2 528	1 593	188	15	22 515
%	0.5	3.6	18.9	14.2	13.7	13.4	16.4	11.2	7.1	0.8	0.1	100.0

Bangui

Filles	15	325	1 878	1 155	1 201	1 271	1 159	918	334	62	0	8 318
Garçon	11	651	3 169	1 953	2 218	2 250	2 313	1 575	662	116	0	14 918
Total	26	976	5 047	3 108	3 419	3 521	3 472	2 493	996	178	0	23 236
%	0.1	4.2	21.7	13.4	14.7	15.2	14.9	10.7	4.3	0.8	0.0	100.0

Birnin Konni

Filles	8	252	2 356	1 920	1 996	1 948	1 511	1 497	573	95	13	12 169
Garçon	5	307	3 582	3 073	3 250	3 225	2 614	2 728	1 138	207	25	20 154
Total	13	559	5 938	4 993	5 246	5 173	4 125	4 225	1 711	302	38	32 323
%	0.0	1.7	18.4	15.4	16.2	16.0	12.8	13.1	5.3	0.9	0.1	100.0

Bouza

Filles	31	419	1 780	1 152	1 159	1 275	1 470	1 088	474	31	0	8 879
Garçon	73	760	3 171	2 337	2 244	2 495	2 992	2 201	1 210	104	0	17 587
Total	104	1 179	4 951	3 489	3 403	3 770	4 462	3 289	1 684	135	0	26 466
%	0.4	4.5	18.7	13.2	12.9	14.2	16.9	12.4	6.4	0.5	0.0	100.0

VII. EFFECTIFS DES ELEVES

VII.6 REPARTITION DES ELEVES PAR AGE ET SEXE

VII.6.2 PUBLIC+ COMMUNAUTAIRE

	< 6 ans	6 ans	7 ans	8 ans	9 ans	10 ans	11 ans	12 ans	13 ans	14 ans	> 14 an	Total
IEFA Bouza												
Filles	201	438	1 643	1 288	748	735	612	339	111	12	6	6 133
Garçon	189	389	1 600	1 213	855	860	637	344	158	12	3	6 260
Total	390	827	3 243	2 501	1 603	1 595	1 249	683	269	24	9	12 393
%	3.1	6.7	26.2	20.2	12.9	12.9	10.1	5.5	2.2	0.2	0.1	100.0
IEFA Konni												
Filles	54	350	1 017	941	815	1 087	903	577	199	16	9	5 968
Garçon	64	366	1 263	1 156	1 095	1 288	992	714	231	45	1	7 215
Total	118	716	2 280	2 097	1 910	2 375	1 895	1 291	430	61	10	13 183
%	0.9	5.4	17.3	15.9	14.5	18.0	14.4	9.8	3.3	0.5	0.1	100.0
IEFA Tahoua Commun												
Filles	49	416	1 267	1 217	1 167	940	706	596	260	56	36	6 710
Garçon	51	413	1 333	1 122	1 090	946	772	627	278	71	34	6 737
Total	100	829	2 600	2 339	2 257	1 886	1 478	1 223	538	127	70	13 447
%	0.7	6.2	19.3	17.4	16.8	14.0	11.0	9.1	4.0	0.9	0.5	100.0
Illéla												
Filles	141	811	2 960	1 768	2 371	2 634	2 464	1 635	910	174	11	15 879
Garçon	177	1 134	4 206	2 562	3 419	4 030	3 550	2 872	1 537	269	22	23 778
Total	318	1 945	7 166	4 330	5 790	6 664	6 014	4 507	2 447	443	33	39 657
%	0.8	4.9	18.1	10.9	14.6	16.8	15.2	11.4	6.2	1.1	0.1	100.0
Keita												
Filles	37	458	1 938	1 277	1 528	1 678	1 405	913	349	58	3	9 644
Garçon	68	594	2 841	1 997	2 327	2 541	2 337	1 732	665	87	3	15 192
Total	105	1 052	4 779	3 274	3 855	4 219	3 742	2 645	1 014	145	6	24 836
%	0.4	4.2	19.2	13.2	15.5	17.0	15.1	10.6	4.1	0.6	0.0	100.0
Madaoua												
Filles	89	360	2 438	1 520	1 682	1 931	1 738	1 309	609	155	14	11 845
Garçon	88	488	3 188	2 217	2 371	2 702	2 428	2 195	1 153	236	30	17 096
Total	177	848	5 626	3 737	4 053	4 633	4 166	3 504	1 762	391	44	28 941
%	0.6	2.9	19.4	12.9	14.0	16.0	14.4	12.1	6.1	1.4	0.2	100.0
Malbaza												
Filles	27	327	1 384	959	1 152	1 325	1 181	947	334	95	43	7 774
Garçon	38	578	2 478	1 584	1 775	2 167	2 422	1 775	622	150	66	13 655
Total	65	905	3 862	2 543	2 927	3 492	3 603	2 722	956	245	109	21 429
%	0.3	4.2	18.0	11.9	13.7	16.3	16.8	12.7	4.5	1.1	0.5	100.0
Tahoua Commune												
Filles	17	654	1 328	1 588	1 439	1 570	1 239	913	562	230	69	9 609
Garçon	21	639	1 508	1 700	1 576	1 695	1 272	1 034	550	262	82	10 339
Total	38	1 293	2 836	3 288	3 015	3 265	2 511	1 947	1 112	492	151	19 948
%	0.2	6.5	14.2	16.5	15.1	16.4	12.6	9.8	5.6	2.5	0.8	100.0
Tahoua Département												
Filles	41	510	1 509	1 257	1 098	1 058	1 100	853	420	125	8	7 979
Garçon	49	615	2 121	1 811	1 917	1 667	1 755	1 378	609	221	34	12 177
Total	90	1 125	3 630	3 068	3 015	2 725	2 855	2 231	1 029	346	42	20 156
%	0.4	5.6	18.0	15.2	15.0	13.5	14.2	11.1	5.1	1.7	0.2	100.0

VII. EFFECTIFS DES ELEVES

VII.6 REPARTITION DES ELEVES PAR AGE ET SEXE

VII.6.2 PUBLIC+ COMMUNAUTAIRE

	< 6 ans	6 ans	7 ans	8 ans	9 ans	10 ans	11 ans	12 ans	13 ans	14 ans	> 14 an	Total
--	---------	-------	-------	-------	-------	--------	--------	--------	--------	--------	---------	-------

Tamaské

Filles	16	231	1 159	898	723	626	719	620	290	144	14	5 440
Garçon	27	280	1 588	1 306	1 192	996	1 205	979	459	214	34	8 280
Total	43	511	2 747	2 204	1 915	1 622	1 924	1 599	749	358	48	13 720
%	0.3	3.7	20.0	16.1	14.0	11.8	14.0	11.7	5.5	2.6	0.3	100.0

Tchintabaraden

Filles	93	418	1 285	989	1 037	975	880	505	237	108	17	6 544
Garçon	100	575	1 777	1 352	1 411	1 329	1 091	825	409	199	39	9 107
Total	193	993	3 062	2 341	2 448	2 304	1 971	1 330	646	307	56	15 651
%	1.2	6.3	19.6	15.0	15.6	14.7	12.6	8.5	4.1	2.0	0.4	100.0

Total TAHOUA

Filles	924	6 862	28 858	22 045	21 274	22 497	20 555	15 130	6 932	1 620	261	146 958
Garçon	1 075	9 026	41 564	31 546	32 018	33 971	32 462	25 402	12 320	2 706	432	222 522
Total	1 999	15 888	70 422	53 591	53 292	56 468	53 017	40 532	19 252	4 326	693	369 480
%	0.5	4.3	19.1	14.5	14.4	15.3	14.3	11.0	5.2	1.2	0.2	100.0

TILLABERY

Ayorou

Filles	43	233	829	971	797	787	544	436	155	39	0	4 834
Garçon	36	222	1 003	1 045	778	871	560	401	178	42	0	5 136
Total	79	455	1 832	2 016	1 575	1 658	1 104	837	333	81	0	9 970
%	0.8	4.6	18.4	20.2	15.8	16.6	11.1	8.4	3.3	0.8	0.0	100.0

Balleyara

Filles	28	283	1 376	1 063	1 137	920	787	573	298	46	7	6 518
Garçon	28	329	1 619	1 056	1 223	1 220	1 038	792	391	45	18	7 759
Total	56	612	2 995	2 119	2 360	2 140	1 825	1 365	689	91	25	14 277
%	0.4	4.3	21.0	14.8	16.5	15.0	12.8	9.6	4.8	0.6	0.2	100.0

Banibangou

Filles	7	148	2 241	1 789	1 159	1 204	1 277	830	504	123	26	9 308
Garçon	5	147	2 339	1 841	1 288	1 374	1 562	946	540	110	23	10 175
Total	12	295	4 580	3 630	2 447	2 578	2 839	1 776	1 044	233	49	19 483
%	0.1	1.5	23.5	18.6	12.6	13.2	14.6	9.1	5.4	1.2	0.3	100.0

Bankilaré

Filles	63	429	1 508	1 396	1 128	1 182	797	457	232	30	15	7 237
Garçon	54	495	1 940	1 585	1 284	1 445	870	478	249	30	9	8 439
Total	117	924	3 448	2 981	2 412	2 627	1 667	935	481	60	24	15 676
%	0.7	5.9	22.0	19.0	15.4	16.8	10.6	6.0	3.1	0.4	0.2	100.0

Damana

Filles	14	249	1 833	1 373	1 124	969	969	518	300	44	15	7 408
Garçon	9	254	2 345	1 765	1 632	1 290	1 396	886	550	68	15	10 210
Total	23	503	4 178	3 138	2 756	2 259	2 365	1 404	850	112	30	17 618
%	0.1	2.9	23.7	17.8	15.6	12.8	13.4	8.0	4.8	0.6	0.2	100.0

Filingué

Filles	45	617	3 651	2 859	2 415	2 761	2 135	2 060	1 028	291	54	17 916
Garçon	55	691	4 089	3 392	2 933	3 170	2 738	2 499	1 528	346	70	21 511
Total	100	1 308	7 740	6 251	5 348	5 931	4 873	4 559	2 556	637	124	39 427
%	0.3	3.3	19.6	15.9	13.6	15.0	12.4	11.6	6.5	1.6	0.3	100.0

VII. EFFECTIFS DES ELEVES

VII.6 REPARTITION DES ELEVES PAR AGE ET SEXE

VII.6.2 PUBLIC+ COMMUNAUTAIRE

	< 6 ans	6 ans	7 ans	8 ans	9 ans	10 ans	11 ans	12 ans	13 ans	14 ans	> 14 an	Total
Gothève												
Filles	24	339	2 259	1 650	1 404	1 503	1 363	984	560	177	49	10 312
Garçon	31	427	2 443	1 914	1 548	1 727	1 647	1 287	692	210	37	11 963
Total	55	766	4 702	3 564	2 952	3 230	3 010	2 271	1 252	387	86	22 275
%	0.2	3.4	21.1	16.0	13.3	14.5	13.5	10.2	5.6	1.7	0.4	100.0
Hamdallaye												
Filles	7	107	1 137	1 148	792	816	575	633	298	59	9	5 581
Garçon	5	157	1 178	1 169	859	937	621	607	296	60	15	5 904
Total	12	264	2 315	2 317	1 651	1 753	1 196	1 240	594	119	24	11 485
%	0.1	2.3	20.2	20.2	14.4	15.3	10.4	10.8	5.2	1.0	0.2	100.0
IEFA Filingué												
Filles	30	233	945	961	824	820	504	320	250	49	3	4 939
Garçon	34	261	1 116	1 275	1 017	1 028	662	418	200	53	7	6 071
Total	64	494	2 061	2 236	1 841	1 848	1 166	738	450	102	10	11 010
%	0.6	4.5	18.7	20.3	16.7	16.8	10.6	6.7	4.1	0.9	0.1	100.0
IEFA Kollo												
Filles	29	318	1 465	1 581	1 451	1 171	797	631	194	76	30	7 743
Garçon	9	320	1 599	1 558	1 688	1 252	864	655	195	92	28	8 260
Total	38	638	3 064	3 139	3 139	2 423	1 661	1 286	389	168	58	16 003
%	0.2	4.0	19.1	19.6	19.6	15.1	10.4	8.0	2.4	1.0	0.4	100.0
IEFA Téra												
Filles	48	188	813	865	800	793	468	288	89	5	0	4 357
Garçon	33	198	940	986	856	914	525	334	100	17	0	4 903
Total	81	386	1 753	1 851	1 656	1 707	993	622	189	22	0	9 260
%	0.9	4.2	18.9	20.0	17.9	18.4	10.7	6.7	2.0	0.2	0.0	100.0
IEFA Tillabéry												
Filles	60	392	935	729	621	741	456	482	288	121	26	4 851
Garçon	50	405	990	691	708	787	421	415	309	128	26	4 930
Total	110	797	1 925	1 420	1 329	1 528	877	897	597	249	52	9 781
%	1.1	8.1	19.7	14.5	13.6	15.6	9.0	9.2	6.1	2.5	0.5	100.0
Karma												
Filles	40	259	1 169	904	962	962	771	396	213	33	18	5 727
Garçon	39	292	1 292	1 124	1 078	1 141	992	476	217	45	18	6 714
Total	79	551	2 461	2 028	2 040	2 103	1 763	872	430	78	36	12 441
%	0.6	4.4	19.8	16.3	16.4	16.9	14.2	7.0	3.5	0.6	0.3	100.0
Kollo												
Filles	88	608	2 311	1 587	1 622	1 690	1 584	1 080	524	149	30	11 273
Garçon	115	601	2 400	1 572	1 678	1 757	1 698	1 105	516	142	34	11 618
Total	203	1 209	4 711	3 159	3 300	3 447	3 282	2 185	1 040	291	64	22 891
%	0.9	5.3	20.6	13.8	14.4	15.1	14.3	9.5	4.5	1.3	0.3	100.0
Ouallam 1												
Filles	94	511	3 704	2 356	2 256	2 184	1 756	1 212	727	202	23	15 025
Garçon	92	500	3 598	2 064	1 996	2 053	1 784	1 246	733	146	13	14 225
Total	186	1 011	7 302	4 420	4 252	4 237	3 540	2 458	1 460	348	36	29 250
%	0.6	3.5	25.0	15.1	14.5	14.5	12.1	8.4	5.0	1.2	0.1	100.0

VII. EFFECTIFS DES ELEVES

VII.6 REPARTITION DES ELEVES PAR AGE ET SEXE

VII.6.2 PUBLIC+ COMMUNAUTAIRE

	< 6 ans	6 ans	7 ans	8 ans	9 ans	10 ans	11 ans	12 ans	13 ans	14 ans	> 14 an	Total
Say												
Filles	65	621	1 797	1 357	1 213	1 197	942	605	285	42	19	8 143
Garçon	60	573	1 912	1 308	1 247	1 309	1 068	671	329	49	23	8 549
Total	125	1 194	3 709	2 665	2 460	2 506	2 010	1 276	614	91	42	16 692
%	0.7	7.2	22.2	16.0	14.7	15.0	12.0	7.6	3.7	0.5	0.3	100.0

Téra												
Filles	6	170	2 419	2 758	2 728	1 718	1 698	1 413	350	79	0	13 339
Garçon	0	95	2 424	2 417	2 416	1 609	1 405	1 229	338	77	9	12 019
Total	6	265	4 843	5 175	5 144	3 327	3 103	2 642	688	156	9	25 358
%	0.0	1.0	19.1	20.4	20.3	13.1	12.2	10.4	2.7	0.6	0.0	100.0

Tillabéry Commune												
Filles	10	225	520	546	560	474	450	343	173	36	13	3 350
Garçon	4	192	542	459	551	429	383	301	146	82	11	3 100
Total	14	417	1 062	1 005	1 111	903	833	644	319	118	24	6 450
%	0.2	6.5	16.5	15.6	17.2	14.0	12.9	10.0	4.9	1.8	0.4	100.0

Tillabéry Département												
Filles	4	188	1 800	1 453	1 413	1 341	865	828	260	85	13	8 250
Garçon	3	193	1 704	1 516	1 379	1 254	895	855	281	90	20	8 190
Total	7	381	3 504	2 969	2 792	2 595	1 760	1 683	541	175	33	16 440
%	0.0	2.3	21.3	18.1	17.0	15.8	10.7	10.2	3.3	1.1	0.2	100.0

Torodi												
Filles	32	412	2 201	1 531	1 150	1 216	883	627	332	123	35	8 542
Garçon	47	359	2 267	1 573	1 306	1 350	1 096	785	398	102	48	9 331
Total	79	771	4 468	3 104	2 456	2 566	1 979	1 412	730	225	83	17 873
%	0.4	4.3	25.0	17.4	13.7	14.4	11.1	7.9	4.1	1.3	0.5	100.0

Total TILLABERY

Filles	737	6 530	34 913	28 877	25 556	24 449	19 621	14 716	7 060	1 809	385	164 653
Garçon	709	6 711	37 740	30 310	27 465	26 917	22 225	16 386	8 186	1 934	424	179 007
Total	1 446	13 241	72 653	59 187	53 021	51 366	41 846	31 102	15 246	3 743	809	343 660
%	0.4	3.9	21.1	17.2	15.4	14.9	12.2	9.1	4.4	1.1	0.2	100.0

ZINDER

Belbédji												
Filles	61	501	1 559	1 382	1 120	1 620	1 194	763	484	167	50	8 901
Garçon	74	564	2 144	2 037	1 560	2 189	1 796	1 166	674	224	20	12 448
Total	135	1 065	3 703	3 419	2 680	3 809	2 990	1 929	1 158	391	70	21 349
%	0.6	5.0	17.3	16.0	12.6	17.8	14.0	9.0	5.4	1.8	0.3	100.0

Birnin Kzoé												
Filles	67	416	1 045	979	814	730	709	517	246	74	31	5 628
Garçon	84	382	1 059	1 022	871	840	782	574	235	93	22	5 964
Total	151	798	2 104	2 001	1 685	1 570	1 491	1 091	481	167	53	11 592
%	1.3	6.9	18.2	17.3	14.5	13.5	12.9	9.4	4.1	1.4	0.5	100.0

Damagaram Takaya												
Filles	59	566	1 364	1 033	1 034	1 099	1 146	842	579	232	8	7 962
Garçon	67	627	1 635	1 259	1 219	1 149	1 118	952	671	243	7	8 947
Total	126	1 193	2 999	2 292	2 253	2 248	2 264	1 794	1 250	475	15	16 909
%	0.7	7.1	17.7	13.6	13.3	13.3	13.4	10.6	7.4	2.8	0.1	100.0

VII. EFFECTIFS DES ELEVES

VII.6 REPARTITION DES ELEVES PAR AGE ET SEXE

VII.6.2 PUBLIC+ COMMUNAUTAIRE

	< 6 ans	6 ans	7 ans	8 ans	9 ans	10 ans	11 ans	12 ans	13 ans	14 ans	> 14 an	Total
Dungass												
Filles	40	642	2 539	2 203	2 054	2 179	1 567	1 086	439	91	8	12 848
Garçon	41	694	2 956	2 667	2 501	2 697	2 067	1 454	584	107	7	15 775
Total	81	1 336	5 495	4 870	4 555	4 876	3 634	2 540	1 023	198	15	28 623
%	0.3	4.7	19.2	17.0	15.9	17.0	12.7	8.9	3.6	0.7	0.1	100.0
Gouré												
Filles	55	405	1 160	1 157	1 149	1 322	1 210	845	489	80	3	7 875
Garçon	57	351	1 213	1 191	1 128	1 335	1 160	807	427	112	11	7 792
Total	112	756	2 373	2 348	2 277	2 657	2 370	1 652	916	192	14	15 667
%	0.7	4.8	15.1	15.0	14.5	17.0	15.1	10.5	5.8	1.2	0.1	100.0
Guidimouni												
Filles	20	224	857	848	756	770	728	461	241	19	6	4 930
Garçon	33	224	968	957	829	740	752	470	219	44	1	5 237
Total	53	448	1 825	1 805	1 585	1 510	1 480	931	460	63	7	10 167
%	0.5	4.4	18.0	17.8	15.6	14.9	14.6	9.2	4.5	0.6	0.1	100.0
IEFA Gouré												
Filles	10	84	606	508	631	529	356	163	45	2	0	2 934
Garçon	17	60	569	504	660	587	326	157	51	4	1	2 936
Total	27	144	1 175	1 012	1 291	1 116	682	320	96	6	1	5 870
%	0.5	2.5	20.0	17.2	22.0	19.0	11.6	5.5	1.6	0.1	0.0	100.0
IEFA Magaria												
Filles	104	528	1 114	953	898	816	800	530	295	67	41	6 146
Garçon	87	460	1 028	982	905	822	803	603	305	81	39	6 115
Total	191	988	2 142	1 935	1 803	1 638	1 603	1 133	600	148	80	12 261
%	1.6	8.1	17.5	15.8	14.7	13.4	13.1	9.2	4.9	1.2	0.7	100.0
IEFA Mirriah												
Filles	70	272	651	616	618	612	386	318	107	72	0	3 722
Garçon	55	241	666	614	658	562	420	308	143	48	2	3 717
Total	125	513	1 317	1 230	1 276	1 174	806	626	250	120	2	7 439
%	1.7	6.9	17.7	16.5	17.2	15.8	10.8	8.4	3.4	1.6	0.0	100.0
IEFA Tanout												
Filles	25	102	370	249	299	227	218	148	68	6	0	1 712
Garçon	24	84	367	242	252	288	255	156	48	6	0	1 722
Total	49	186	737	491	551	515	473	304	116	12	0	3 434
%	1.4	5.4	21.5	14.3	16.0	15.0	13.8	8.9	3.4	0.3	0.0	100.0
IEFA Zinder												
Filles	54	278	802	754	829	759	665	548	265	72	1	5 027
Garçon	44	272	643	691	707	698	655	534	206	71	7	4 528
Total	98	550	1 445	1 445	1 536	1 457	1 320	1 082	471	143	8	9 555
%	1.0	5.8	15.1	15.1	16.1	15.2	13.8	11.3	4.9	1.5	0.1	100.0
Kantché												
Filles	32	269	1 195	904	830	920	639	470	198	87	2	5 546
Garçon	41	370	1 854	1 396	1 212	1 488	966	730	361	151	2	8 571
Total	73	639	3 049	2 300	2 042	2 408	1 605	1 200	559	238	4	14 117
%	0.5	4.5	21.6	16.3	14.5	17.1	11.4	8.5	4.0	1.7	0.0	100.0

VII. EFFECTIFS DES ELEVES

VII.6 REPARTITION DES ELEVES PAR AGE ET SEXE

VII.6.2 PUBLIC+ COMMUNAUTAIRE

	< 6 ans	6 ans	7 ans	8 ans	9 ans	10 ans	11 ans	12 ans	13 ans	14 ans	> 14 an	Total
Magaria												
Filles	39	595	1 570	1 625	1 745	1 629	1 414	1 218	657	193	14	10 699
Garçon	50	697	1 852	1 972	2 052	2 041	1 869	1 632	920	283	27	13 395
Total	89	1 292	3 422	3 597	3 797	3 670	3 283	2 850	1 577	476	41	24 094
%	0.4	5.4	14.2	14.9	15.8	15.2	13.6	11.8	6.5	2.0	0.2	100.0
Matamèye												
Filles	54	413	1 666	1 335	1 516	1 461	1 253	861	396	137	15	9 107
Garçon	65	440	1 987	1 667	1 775	1 969	1 595	1 096	576	149	24	11 343
Total	119	853	3 653	3 002	3 291	3 430	2 848	1 957	972	286	39	20 450
%	0.6	4.2	17.9	14.7	16.1	16.8	13.9	9.6	4.8	1.4	0.2	100.0
Mirriah												
Filles	45	1 027	2 627	2 722	2 168	2 546	2 045	1 604	922	219	18	15 943
Garçon	61	1 041	2 902	2 998	2 405	2 924	2 546	1 832	1 118	219	11	18 057
Total	106	2 068	5 529	5 720	4 573	5 470	4 591	3 436	2 040	438	29	34 000
%	0.3	6.1	16.3	16.8	13.5	16.1	13.5	10.1	6.0	1.3	0.1	100.0
Sassoumbroum												
Filles	34	469	1 215	1 070	867	956	662	549	271	37	0	6 130
Garçon	35	527	1 534	1 368	1 200	1 209	996	765	393	47	0	8 074
Total	69	996	2 749	2 438	2 067	2 165	1 658	1 314	664	84	0	14 204
%	0.5	7.0	19.4	17.2	14.6	15.2	11.7	9.3	4.7	0.6	0.0	100.0
Takiéta												
Filles	101	641	1 881	1 572	1 604	1 534	1 081	632	277	61	9	9 393
Garçon	124	788	2 189	1 919	2 046	2 016	1 624	1 048	452	149	19	12 374
Total	225	1 429	4 070	3 491	3 650	3 550	2 705	1 680	729	210	28	21 767
%	1.0	6.6	18.7	16.0	16.8	16.3	12.4	7.7	3.3	1.0	0.1	100.0
Tanout												
Filles	31	405	3 288	2 463	2 079	1 800	1 391	1 434	505	218	28	13 642
Garçon	38	432	3 447	2 679	2 237	1 964	1 632	1 611	627	198	18	14 883
Total	69	837	6 735	5 142	4 316	3 764	3 023	3 045	1 132	416	46	28 525
%	0.2	2.9	23.6	18.0	15.1	13.2	10.6	10.7	4.0	1.5	0.2	100.0
Tesker												
Filles	4	11	481	438	370	326	227	171	48	10	1	2 087
Garçon	3	23	564	556	457	395	247	212	51	19	1	2 528
Total	7	34	1 045	994	827	721	474	383	99	29	2	4 615
%	0.2	0.7	22.6	21.5	17.9	15.6	10.3	8.3	2.1	0.6	0.0	100.0
Zinder Commune 1												
Filles	28	636	1 070	1 146	1 424	1 460	1 159	893	505	311	72	8 704
Garçon	38	676	1 140	1 242	1 358	1 544	1 244	1 053	617	316	103	9 331
Total	66	1 312	2 210	2 388	2 782	3 004	2 403	1 946	1 122	627	175	18 035
%	0.4	7.3	12.3	13.2	15.4	16.7	13.3	10.8	6.2	3.5	1.0	100.0
Zinder Commune 2												
Filles	60	863	2 071	1 964	2 089	1 982	1 806	1 294	665	231	137	13 162
Garçon	51	941	2 214	2 119	2 002	1 998	1 889	1 422	766	353	115	13 870
Total	111	1 804	4 285	4 083	4 091	3 980	3 695	2 716	1 431	584	252	27 032
%	0.4	6.7	15.9	15.1	15.1	14.7	13.7	10.0	5.3	2.2	0.9	100.0

VII. EFFECTIFS DES ELEVES

VII.6 REPARTITION DES ELEVES PAR AGE ET SEXE

VII.6.2 PUBLIC+ COMMUNAUTAIRE

	< 6 ans	6 ans	7 ans	8 ans	9 ans	10 ans	11 ans	12 ans	13 ans	14 ans	> 14 an	Total
Total ZINDER												
Filles	993	9 347	29 131	25 921	24 894	25 277	20 656	15 347	7 702	2 386	444	162 098
Garçon	1 089	9 894	32 931	30 082	28 034	29 455	24 742	18 582	9 444	2 917	437	187 607
Total	2 082	19 241	62 062	56 003	52 928	54 732	45 398	33 929	17 146	5 303	881	349 705
%	0.6	5.5	17.7	16.0	15.1	15.7	13.0	9.7	4.9	1.5	0.3	100.0

Total National

	< 6 ans	6 ans	7 ans	8 ans	9 ans	10 ans	11 ans	12 ans	13 ans	14 ans	> 14 an	Total
Filles	4 473	44 674	179 804	146 516	139 719	143 839	121 044	91 091	45 731	12 919	3 053	932 863
Garçon	4 843	49 400	216 798	174 912	170 744	180 458	157 931	120 935	62 086	16 773	3 559	1 158 439
Total	9 316	94 074	396 602	321 428	310 463	324 297	278 975	212 026	107 817	29 692	6 612	2 091 302
%	0.4	4.5	19.0	15.4	14.8	15.5	13.3	10.1	5.2	1.4	0.3	100.0

VII. EFFECTIFS DES ELEVES

VII.6 REPARTITION DES ELEVES PAR AGE ET SEXE

VII.6.3 RURAL

	< 6 ans	6 ans	7 ans	8 ans	9 ans	10 ans	11 ans	12 ans	13 ans	14 ans	> 14 an	Total
--	---------	-------	-------	-------	-------	--------	--------	--------	--------	--------	---------	-------

AGADEZ

Arlit

Filles	10	63	360	227	223	221	150	107	26	32	9	1 428
Garçon	19	68	622	430	377	362	242	137	39	35	9	2 340
Total	29	131	982	657	600	583	392	244	65	67	18	3 768
%	0.8	3.5	26.1	17.4	15.9	15.5	10.4	6.5	1.7	1.8	0.5	100.0

Bilma

Filles	0	67	243	212	175	205	293	178	56	9	0	1 438
Garçon	0	93	245	207	168	228	317	192	65	10	0	1 525
Total	0	160	488	419	343	433	610	370	121	19	0	2 963
%	0.0	5.4	16.5	14.1	11.6	14.6	20.6	12.5	4.1	0.6	0.0	100.0

IEFA Agadez

Filles	18	60	361	240	272	266	160	86	28	11	6	1 508
Garçon	27	75	436	343	325	341	208	127	37	11	2	1 932
Total	45	135	797	583	597	607	368	213	65	22	8	3 440
%	1.3	3.9	23.2	16.9	17.4	17.6	10.7	6.2	1.9	0.6	0.2	100.0

Tchirozérine

Filles	21	162	1 896	1 268	1 070	801	674	484	216	82	10	6 684
Garçon	35	182	2 289	1 774	1 404	1 084	776	592	260	91	9	8 496
Total	56	344	4 185	3 042	2 474	1 885	1 450	1 076	476	173	19	15 180
%	0.4	2.3	27.6	20.0	16.3	12.4	9.6	7.1	3.1	1.1	0.1	100.0

Total AGADEZ

Filles	49	352	2 860	1 947	1 740	1 493	1 277	855	326	134	25	11 058
Garçon	81	418	3 592	2 754	2 274	2 015	1 543	1 048	401	147	20	14 293
Total	130	770	6 452	4 701	4 014	3 508	2 820	1 903	727	281	45	25 351
%	0.5	3.0	25.5	18.5	15.8	13.8	11.1	7.5	2.9	1.1	0.2	100.0

DIFFA

Diffa Département

Filles	6	164	1 056	896	903	876	713	742	249	32	17	5 654
Garçon	18	134	985	851	926	782	731	597	237	53	18	5 332
Total	24	298	2 041	1 747	1 829	1 658	1 444	1 339	486	85	35	10 986
%	0.2	2.7	18.6	15.9	16.6	15.1	13.1	12.2	4.4	0.8	0.3	100.0

Goudoumaria

Filles	37	286	528	568	552	576	465	335	145	26	0	3 518
Garçon	52	300	542	573	646	598	515	359	116	22	1	3 724
Total	89	586	1 070	1 141	1 198	1 174	980	694	261	48	1	7 242
%	1.2	8.1	14.8	15.8	16.5	16.2	13.5	9.6	3.6	0.7	0.0	100.0

IEFA Diffa

Filles	17	103	1 025	713	537	359	326	244	94	34	0	3 452
Garçon	16	81	1 170	854	589	376	278	235	61	41	0	3 701
Total	33	184	2 195	1 567	1 126	735	604	479	155	75	0	7 153
%	0.5	2.6	30.7	21.9	15.7	10.3	8.4	6.7	2.2	1.0	0.0	100.0

Mainé Soroa

Filles	101	250	927	739	754	693	481	323	132	32	8	4 440
Garçon	58	242	799	726	732	618	422	313	120	19	6	4 055
Total	159	492	1 726	1 465	1 486	1 311	903	636	252	51	14	8 495
%	1.9	5.8	20.3	17.2	17.5	15.4	10.6	7.5	3.0	0.6	0.2	100.0

VII. EFFECTIFS DES ELEVES

VII.6 REPARTITION DES ELEVES PAR AGE ET SEXE

VII.6.3 RURAL

	< 6 ans	6 ans	7 ans	8 ans	9 ans	10 ans	11 ans	12 ans	13 ans	14 ans	> 14 an	Total
N'Gourti												
Filles	42	100	548	384	233	186	148	68	27	3	0	1 739
Garçon	42	172	741	459	326	265	176	123	24	7	0	2 335
Total	84	272	1 289	843	559	451	324	191	51	10	0	4 074
%	2.1	6.7	31.6	20.7	13.7	11.1	8.0	4.7	1.3	0.2	0.0	100.0

N'Guigmi												
Filles	28	89	274	253	183	118	69	100	58	41	0	1 213
Garçon	13	63	375	306	244	156	89	124	68	39	3	1 480
Total	41	152	649	559	427	274	158	224	126	80	3	2 693
%	1.5	5.6	24.1	20.8	15.9	10.2	5.9	8.3	4.7	3.0	0.1	100.0

Total DIFFA												
Filles	231	992	4 358	3 553	3 162	2 808	2 202	1 812	705	168	25	20 016
Garçon	199	992	4 612	3 769	3 463	2 795	2 211	1 751	626	181	28	20 627
Total	430	1 984	8 970	7 322	6 625	5 603	4 413	3 563	1 331	349	53	40 643
%	1.1	4.9	22.1	18.0	16.3	13.8	10.9	8.8	3.3	0.9	0.1	100.0

DOSSO

Boboye												
Filles	54	322	1 342	1 242	1 089	1 148	840	766	434	150	4	7 391
Garçon	65	328	1 533	1 491	1 345	1 534	1 081	981	568	225	14	9 165
Total	119	650	2 875	2 733	2 434	2 682	1 921	1 747	1 002	375	18	16 556
%	0.7	3.9	17.4	16.5	14.7	16.2	11.6	10.6	6.1	2.3	0.1	100.0

Djoundjou												
Filles	10	241	1 729	1 380	1 184	1 134	841	554	310	38	11	7 432
Garçon	22	280	2 038	1 503	1 418	1 768	1 518	1 107	570	79	19	10 322
Total	32	521	3 767	2 883	2 602	2 902	2 359	1 661	880	117	30	17 754
%	0.2	2.9	21.2	16.2	14.7	16.3	13.3	9.4	5.0	0.7	0.2	100.0

Dogon Kiria												
Filles	23	192	1 077	819	910	961	808	487	190	84	15	5 566
Garçon	35	271	1 589	1 162	1 354	1 404	1 333	865	374	130	22	8 539
Total	58	463	2 666	1 981	2 264	2 365	2 141	1 352	564	214	37	14 105
%	0.4	3.3	18.9	14.0	16.1	16.8	15.2	9.6	4.0	1.5	0.3	100.0

Dosso Département												
Filles	26	503	2 269	2 074	1 377	1 541	1 046	978	463	106	16	10 399
Garçon	34	480	2 632	2 575	1 789	2 168	1 829	1 599	633	159	32	13 930
Total	60	983	4 901	4 649	3 166	3 709	2 875	2 577	1 096	265	48	24 329
%	0.2	4.0	20.1	19.1	13.0	15.2	11.8	10.6	4.5	1.1	0.2	100.0

Doutchi												
Filles	38	622	3 136	2 455	2 033	2 272	2 014	1 686	1 116	204	83	15 659
Garçon	49	622	3 603	2 729	2 620	2 811	2 665	2 346	1 433	286	107	19 271
Total	87	1 244	6 739	5 184	4 653	5 083	4 679	4 032	2 549	490	190	34 930
%	0.2	3.6	19.3	14.8	13.3	14.6	13.4	11.5	7.3	1.4	0.5	100.0

Falmey												
Filles	19	324	1 245	1 142	1 136	778	617	423	284	57	12	6 037
Garçon	18	378	1 754	1 486	1 779	1 157	1 164	675	516	94	15	9 036
Total	37	702	2 999	2 628	2 915	1 935	1 781	1 098	800	151	27	15 073
%	0.2	4.7	19.9	17.4	19.3	12.8	11.8	7.3	5.3	1.0	0.2	100.0

VII. EFFECTIFS DES ELEVES

VII.6 REPARTITION DES ELEVES PAR AGE ET SEXE

VII.6.3 RURAL

	< 6 ans	6 ans	7 ans	8 ans	9 ans	10 ans	11 ans	12 ans	13 ans	14 ans	> 14 an	Total
Falwel												
Filles	21	174	692	465	366	662	314	366	236	34	0	3 330
Garçon	19	172	847	580	535	773	535	554	314	36	0	4 365
Total	40	346	1 539	1 045	901	1 435	849	920	550	70	0	7 695
%	0.5	4.5	20.0	13.6	11.7	18.6	11.0	12.0	7.1	0.9	0.0	100.0

Gaya												
Filles	14	445	2 265	1 463	1 221	1 310	937	641	331	37	1	8 665
Garçon	12	514	3 167	2 097	1 790	1 952	1 585	1 251	625	73	7	13 073
Total	26	959	5 432	3 560	3 011	3 262	2 522	1 892	956	110	8	21 738
%	0.1	4.4	25.0	16.4	13.9	15.0	11.6	8.7	4.4	0.5	0.0	100.0

IEFA Boboye												
Filles	26	142	944	830	706	703	609	361	145	47	10	4 523
Garçon	21	130	1 138	993	919	822	755	520	183	52	31	5 564
Total	47	272	2 082	1 823	1 625	1 525	1 364	881	328	99	41	10 087
%	0.5	2.7	20.6	18.1	16.1	15.1	13.5	8.7	3.3	1.0	0.4	100.0

IEFA Dosso												
Filles	35	54	694	560	480	365	309	163	52	52	1	2 765
Garçon	44	45	701	593	480	409	347	269	89	29	1	3 007
Total	79	99	1 395	1 153	960	774	656	432	141	81	2	5 772
%	1.4	1.7	24.2	20.0	16.6	13.4	11.4	7.5	2.4	1.4	0.0	100.0

IEFA Doutchi												
Filles	9	221	649	690	404	524	366	321	76	2	0	3 262
Garçon	12	252	707	731	392	608	390	366	62	5	0	3 525
Total	21	473	1 356	1 421	796	1 132	756	687	138	7	0	6 787
%	0.3	7.0	20.0	20.9	11.7	16.7	11.1	10.1	2.0	0.1	0.0	100.0

Loga												
Filles	0	109	771	751	471	529	482	434	137	39	9	3 732
Garçon	0	116	817	733	505	678	682	560	249	79	6	4 425
Total	0	225	1 588	1 484	976	1 207	1 164	994	386	118	15	8 157
%	0.0	2.8	19.5	18.2	12.0	14.8	14.3	12.2	4.7	1.4	0.2	100.0

Mokko												
Filles	45	487	2 238	1 730	1 502	1 753	1 529	1 069	425	69	20	10 867
Garçon	48	584	2 847	2 154	1 980	2 326	2 130	1 790	695	117	35	14 706
Total	93	1 071	5 085	3 884	3 482	4 079	3 659	2 859	1 120	186	55	25 573
%	0.4	4.2	19.9	15.2	13.6	16.0	14.3	11.2	4.4	0.7	0.2	100.0

Tibiri Doutchi												
Filles	59	686	3 656	2 600	2 929	2 966	2 736	2 351	1 677	605	139	20 404
Garçon	38	782	4 086	2 764	3 587	3 432	3 596	3 245	2 072	846	167	24 615
Total	97	1 468	7 742	5 364	6 516	6 398	6 332	5 596	3 749	1 451	306	45 019
%	0.2	3.3	17.2	11.9	14.5	14.2	14.1	12.4	8.3	3.2	0.7	100.0

Total DOSSO												
Filles	379	4 522	22 707	18 201	15 808	16 646	13 448	10 600	5 876	1 524	321	110 032
Garçon	417	4 954	27 459	21 591	20 493	21 842	19 610	16 128	8 383	2 210	456	143 543
Total	796	9 476	50 166	39 792	36 301	38 488	33 058	26 728	14 259	3 734	777	253 575
%	0.3	3.7	19.8	15.7	14.3	15.2	13.0	10.5	5.6	1.5	0.3	100.0

MARADI

VII. EFFECTIFS DES ELEVES

VII.6 REPARTITION DES ELEVES PAR AGE ET SEXE

VII.6.3 RURAL

	< 6 ans	6 ans	7 ans	8 ans	9 ans	10 ans	11 ans	12 ans	13 ans	14 ans	> 14 an	Total
Aguié												
Filles	15	543	2 901	1 671	2 068	2 185	1 950	1 717	750	135	31	13 966
Garçon	22	565	3 347	2 042	2 575	2 848	2 739	2 273	1 109	244	17	17 781
Total	37	1 108	6 248	3 713	4 643	5 033	4 689	3 990	1 859	379	48	31 747
%	0.1	3.5	19.7	11.7	14.6	15.9	14.8	12.6	5.9	1.2	0.2	100.0
Dakoro												
Filles	40	475	2 669	1 438	1 742	1 975	1 335	1 067	466	193	11	11 411
Garçon	46	605	3 766	1 960	2 483	3 090	2 210	1 879	914	397	18	17 368
Total	86	1 080	6 435	3 398	4 225	5 065	3 545	2 946	1 380	590	29	28 779
%	0.3	3.8	22.4	11.8	14.7	17.6	12.3	10.2	4.8	2.1	0.1	100.0
Dan Issa												
Filles	10	404	1 794	1 490	1 537	1 723	1 462	1 148	479	63	1	10 111
Garçon	14	368	2 710	2 157	2 474	2 510	2 419	1 789	616	72	10	15 139
Total	24	772	4 504	3 647	4 011	4 233	3 881	2 937	1 095	135	11	25 250
%	0.1	3.1	17.8	14.4	15.9	16.8	15.4	11.6	4.3	0.5	0.0	100.0
Gazaoua												
Filles	35	326	1 487	945	945	1 047	866	537	254	61	0	6 503
Garçon	59	382	2 114	1 464	1 693	1 851	1 581	951	398	55	8	10 556
Total	94	708	3 601	2 409	2 638	2 898	2 447	1 488	652	116	8	17 059
%	0.6	4.2	21.1	14.1	15.5	17.0	14.3	8.7	3.8	0.7	0.0	100.0
Guidan Roudjji												
Filles	4	439	3 353	2 131	2 023	2 428	2 343	1 396	823	279	41	15 260
Garçon	7	611	4 124	2 808	2 622	3 426	3 133	2 065	1 439	372	76	20 683
Total	11	1 050	7 477	4 939	4 645	5 854	5 476	3 461	2 262	651	117	35 943
%	0.0	2.9	20.8	13.7	12.9	16.3	15.2	9.6	6.3	1.8	0.3	100.0
IEFA Maradi												
Filles	37	179	1 253	845	882	812	786	465	245	43	0	5 547
Garçon	64	216	1 172	828	848	857	846	433	225	35	0	5 524
Total	101	395	2 425	1 673	1 730	1 669	1 632	898	470	78	0	11 071
%	0.9	3.6	21.9	15.1	15.6	15.1	14.7	8.1	4.2	0.7	0.0	100.0
IEFA Tessaoua												
Filles	18	113	1 337	850	988	707	457	361	163	19	0	5 013
Garçon	19	133	1 318	789	933	758	541	336	157	11	0	4 995
Total	37	246	2 655	1 639	1 921	1 465	998	697	320	30	0	10 008
%	0.4	2.5	26.5	16.4	19.2	14.6	10.0	7.0	3.2	0.3	0.0	100.0
Kanen Bakaché												
Filles	26	267	1 835	993	1 217	1 706	1 426	816	674	185	16	9 161
Garçon	23	380	2 843	1 665	1 904	2 887	2 466	1 569	1 213	305	31	15 286
Total	49	647	4 678	2 658	3 121	4 593	3 892	2 385	1 887	490	47	24 447
%	0.2	2.6	19.1	10.9	12.8	18.8	15.9	9.8	7.7	2.0	0.2	100.0
Kornaka												
Filles	40	479	3 192	1 817	1 883	2 449	1 945	1 176	706	211	13	13 911
Garçon	58	815	5 133	3 230	3 563	4 485	4 217	2 777	1 556	392	25	26 251
Total	98	1 294	8 325	5 047	5 446	6 934	6 162	3 953	2 262	603	38	40 162
%	0.2	3.2	20.7	12.6	13.6	17.3	15.3	9.8	5.6	1.5	0.1	100.0

VII. EFFECTIFS DES ELEVES

VII.6 REPARTITION DES ELEVES PAR AGE ET SEXE

VII.6.3 RURAL

	< 6 ans	6 ans	7 ans	8 ans	9 ans	10 ans	11 ans	12 ans	13 ans	14 ans	> 14 an	Total
Madarounfa												
Filles	27	619	2 294	1 499	1 941	2 100	1 854	1 237	823	281	102	12 777
Garçon	35	758	3 484	2 420	2 893	3 057	2 723	1 706	1 259	360	143	18 838
Total	62	1 377	5 778	3 919	4 834	5 157	4 577	2 943	2 082	641	245	31 615
%	0.2	4.4	18.3	12.4	15.3	16.3	14.5	9.3	6.6	2.0	0.8	100.0

Mayahi												
Filles	32	376	3 277	2 006	1 943	2 539	2 152	1 543	854	149	42	14 913
Garçon	37	451	4 403	3 197	3 003	3 852	3 496	2 573	1 478	370	80	22 940
Total	69	827	7 680	5 203	4 946	6 391	5 648	4 116	2 332	519	122	37 853
%	0.2	2.2	20.3	13.7	13.1	16.9	14.9	10.9	6.2	1.4	0.3	100.0

Ourafane												
Filles	5	198	1 077	597	859	1 005	707	332	232	36	0	5 048
Garçon	15	291	1 775	1 062	1 407	1 617	1 354	742	418	62	0	8 743
Total	20	489	2 852	1 659	2 266	2 622	2 061	1 074	650	98	0	13 791
%	0.1	3.5	20.7	12.0	16.4	19.0	14.9	7.8	4.7	0.7	0.0	100.0

Tessaoua												
Filles	53	546	2 762	1 696	1 860	2 171	1 671	1 396	930	132	14	13 231
Garçon	46	568	3 577	2 629	2 760	3 449	2 588	2 152	1 448	241	29	19 487
Total	99	1 114	6 339	4 325	4 620	5 620	4 259	3 548	2 378	373	43	32 718
%	0.3	3.4	19.4	13.2	14.1	17.2	13.0	10.8	7.3	1.1	0.1	100.0

Tibiri Gobir												
Filles	77	278	2 909	2 505	2 427	2 701	1 965	1 855	636	173	22	15 548
Garçon	88	387	3 783	3 233	3 164	3 534	2 642	2 673	893	269	15	20 681
Total	165	665	6 692	5 738	5 591	6 235	4 607	4 528	1 529	442	37	36 229
%	0.5	1.8	18.5	15.8	15.4	17.2	12.7	12.5	4.2	1.2	0.1	100.0

Total MARADI												
Filles	419	5 242	32 140	20 483	22 315	25 548	20 919	15 046	8 035	1 960	293	152 400
Garçon	533	6 530	43 549	29 484	32 322	38 221	32 955	23 918	13 123	3 185	452	224 272
Total	952	11 772	75 689	49 967	54 637	63 769	53 874	38 964	21 158	5 145	745	376 672
%	0.3	3.1	20.1	13.3	14.5	16.9	14.3	10.3	5.6	1.4	0.2	100.0

TAHOUA

Abalak												
Filles	16	191	1 454	1 228	916	930	731	371	210	36	8	6 091
Garçon	20	229	2 022	1 731	1 318	1 277	1 045	570	268	63	18	8 561
Total	36	420	3 476	2 959	2 234	2 207	1 776	941	478	99	26	14 652
%	0.2	2.9	23.7	20.2	15.2	15.1	12.1	6.4	3.3	0.7	0.2	100.0

Allakaye												
Filles	16	229	992	939	708	805	837	641	359	75	0	5 601
Garçon	30	316	1 638	1 636	1 297	1 486	1 606	1 338	563	132	0	10 042
Total	46	545	2 630	2 575	2 005	2 291	2 443	1 979	922	207	0	15 643
%	0.3	3.5	16.8	16.5	12.8	14.6	15.6	12.7	5.9	1.3	0.0	100.0

Bagaroua												
Filles	17	139	879	657	490	636	651	510	275	97	10	4 361
Garçon	11	207	1 406	886	629	1 073	978	885	641	181	26	6 923
Total	28	346	2 285	1 543	1 119	1 709	1 629	1 395	916	278	36	11 284
%	0.2	3.1	20.2	13.7	9.9	15.1	14.4	12.4	8.1	2.5	0.3	100.0

VII. EFFECTIFS DES ELEVES

VII.6 REPARTITION DES ELEVES PAR AGE ET SEXE

VII.6.3 RURAL

	< 6 ans	6 ans	7 ans	8 ans	9 ans	10 ans	11 ans	12 ans	13 ans	14 ans	> 14 an	Total
Bambèye												
Filles	56	334	1 591	1 292	1 044	1 073	1 249	898	426	51	0	8 014
Garçon	53	485	2 673	1 910	2 034	1 944	2 453	1 630	1 167	137	15	14 501
Total	109	819	4 264	3 202	3 078	3 017	3 702	2 528	1 593	188	15	22 515
%	0.5	3.6	18.9	14.2	13.7	13.4	16.4	11.2	7.1	0.8	0.1	100.0
Bangui												
Filles	15	325	1 878	1 155	1 201	1 271	1 159	918	334	62	0	8 318
Garçon	11	651	3 169	1 953	2 218	2 250	2 313	1 575	662	116	0	14 918
Total	26	976	5 047	3 108	3 419	3 521	3 472	2 493	996	178	0	23 236
%	0.1	4.2	21.7	13.4	14.7	15.2	14.9	10.7	4.3	0.8	0.0	100.0
Birnin Konni												
Filles	7	141	1 565	1 045	1 253	1 137	966	780	252	62	6	7 214
Garçon	5	194	2 706	1 979	2 321	2 297	1 973	1 918	758	160	18	14 329
Total	12	335	4 271	3 024	3 574	3 434	2 939	2 698	1 010	222	24	21 543
%	0.1	1.6	19.8	14.0	16.6	15.9	13.6	12.5	4.7	1.0	0.1	100.0
Bouza												
Filles	28	385	1 680	990	968	1 115	1 312	948	420	29	0	7 875
Garçon	70	696	2 993	2 079	1 917	2 287	2 774	2 038	1 101	82	0	16 037
Total	98	1 081	4 673	3 069	2 885	3 402	4 086	2 986	1 521	111	0	23 912
%	0.4	4.5	19.5	12.8	12.1	14.2	17.1	12.5	6.4	0.5	0.0	100.0
IEFA Bouza												
Filles	163	290	1 284	991	584	552	461	242	85	10	6	4 668
Garçon	166	236	1 230	922	676	636	456	231	114	10	3	4 680
Total	329	526	2 514	1 913	1 260	1 188	917	473	199	20	9	9 348
%	3.5	5.6	26.9	20.5	13.5	12.7	9.8	5.1	2.1	0.2	0.1	100.0
IEFA Konni												
Filles	53	275	772	494	530	760	643	395	113	5	1	4 041
Garçon	64	277	963	654	779	970	724	514	152	29	1	5 127
Total	117	552	1 735	1 148	1 309	1 730	1 367	909	265	34	2	9 168
%	1.3	6.0	18.9	12.5	14.3	18.9	14.9	9.9	2.9	0.4	0.0	100.0
IEFA Tahoua Commun												
Filles	34	256	813	789	753	612	398	354	172	27	16	4 224
Garçon	33	228	778	690	683	576	415	338	170	34	15	3 960
Total	67	484	1 591	1 479	1 436	1 188	813	692	342	61	31	8 184
%	0.8	5.9	19.4	18.1	17.5	14.5	9.9	8.5	4.2	0.7	0.4	100.0
Illéla												
Filles	122	657	2 077	1 219	1 637	1 806	1 782	1 170	516	120	11	11 117
Garçon	146	958	3 024	1 758	2 384	2 819	2 598	2 045	901	172	22	16 827
Total	268	1 615	5 101	2 977	4 021	4 625	4 380	3 215	1 417	292	33	27 944
%	1.0	5.8	18.3	10.7	14.4	16.6	15.7	11.5	5.1	1.0	0.1	100.0
Keita												
Filles	37	335	1 732	1 046	1 218	1 371	1 180	782	309	45	3	8 058
Garçon	68	467	2 574	1 760	1 921	2 129	2 037	1 588	576	71	3	13 194
Total	105	802	4 306	2 806	3 139	3 500	3 217	2 370	885	116	6	21 252
%	0.5	3.8	20.3	13.2	14.8	16.5	15.1	11.2	4.2	0.5	0.0	100.0

VII. EFFECTIFS DES ELEVES

VII.6 REPARTITION DES ELEVES PAR AGE ET SEXE

VII.6.3 RURAL

	< 6 ans	6 ans	7 ans	8 ans	9 ans	10 ans	11 ans	12 ans	13 ans	14 ans	> 14 an	Total
Madaoua												
Filles	16	210	1 537	865	839	1 082	1 000	792	352	60	1	6 754
Garçon	15	290	2 028	1 300	1 216	1 534	1 499	1 396	740	118	20	10 156
Total	31	500	3 565	2 165	2 055	2 616	2 499	2 188	1 092	178	21	16 910
%	0.2	3.0	21.1	12.8	12.2	15.5	14.8	12.9	6.5	1.1	0.1	100.0

Malbaza												
Filles	27	327	1 399	971	1 171	1 336	1 190	963	336	95	43	7 858
Garçon	38	578	2 490	1 594	1 804	2 191	2 437	1 789	630	150	66	13 767
Total	65	905	3 889	2 565	2 975	3 527	3 627	2 752	966	245	109	21 625
%	0.3	4.2	18.0	11.9	13.8	16.3	16.8	12.7	4.5	1.1	0.5	100.0

Tahoua Département												
Filles	41	510	1 509	1 257	1 098	1 058	1 100	853	420	125	8	7 979
Garçon	49	615	2 121	1 811	1 917	1 667	1 755	1 378	609	221	34	12 177
Total	90	1 125	3 630	3 068	3 015	2 725	2 855	2 231	1 029	346	42	20 156
%	0.4	5.6	18.0	15.2	15.0	13.5	14.2	11.1	5.1	1.7	0.2	100.0

Tamaské												
Filles	16	231	1 159	898	723	626	719	620	290	144	14	5 440
Garçon	27	280	1 588	1 306	1 192	996	1 205	979	459	214	34	8 280
Total	43	511	2 747	2 204	1 915	1 622	1 924	1 599	749	358	48	13 720
%	0.3	3.7	20.0	16.1	14.0	11.8	14.0	11.7	5.5	2.6	0.3	100.0

Tchintabaraden												
Filles	73	332	953	692	722	688	649	396	191	69	7	4 772
Garçon	75	458	1 401	1 031	1 052	984	785	706	328	133	18	6 971
Total	148	790	2 354	1 723	1 774	1 672	1 434	1 102	519	202	25	11 743
%	1.3	6.7	20.0	14.7	15.1	14.2	12.2	9.4	4.4	1.7	0.2	100.0

Total TAHOUA

Filles	737	5 167	23 274	16 528	15 855	16 858	16 027	11 633	5 060	1 112	134	112 385
Garçon	881	7 165	34 804	25 000	25 358	27 116	27 053	20 918	9 839	2 023	293	180 450
Total	1 618	12 332	58 078	41 528	41 213	43 974	43 080	32 551	14 899	3 135	427	292 835
%	0.6	4.2	19.8	14.2	14.1	15.0	14.7	11.1	5.1	1.1	0.1	100.0

TILLABERY

Ayorou												
Filles	43	233	829	971	797	787	544	436	155	39	0	4 834
Garçon	36	222	1 003	1 045	778	871	560	401	178	42	0	5 136
Total	79	455	1 832	2 016	1 575	1 658	1 104	837	333	81	0	9 970
%	0.8	4.6	18.4	20.2	15.8	16.6	11.1	8.4	3.3	0.8	0.0	100.0

Balleyara												
Filles	28	283	1 376	1 063	1 137	920	787	573	298	46	7	6 518
Garçon	28	329	1 619	1 056	1 223	1 220	1 038	792	391	45	18	7 759
Total	56	612	2 995	2 119	2 360	2 140	1 825	1 365	689	91	25	14 277
%	0.4	4.3	21.0	14.8	16.5	15.0	12.8	9.6	4.8	0.6	0.2	100.0

Banibangou												
Filles	7	148	2 241	1 789	1 159	1 204	1 277	830	504	123	26	9 308
Garçon	5	147	2 339	1 841	1 288	1 374	1 562	946	540	110	23	10 175
Total	12	295	4 580	3 630	2 447	2 578	2 839	1 776	1 044	233	49	19 483
%	0.1	1.5	23.5	18.6	12.6	13.2	14.6	9.1	5.4	1.2	0.3	100.0

VII. EFFECTIFS DES ELEVES

VII.6 REPARTITION DES ELEVES PAR AGE ET SEXE

VII.6.3 RURAL

	< 6 ans	6 ans	7 ans	8 ans	9 ans	10 ans	11 ans	12 ans	13 ans	14 ans	> 14 an	Total
Bankilaré												
Filles	63	429	1 508	1 396	1 128	1 182	797	457	232	30	15	7 237
Garçon	54	495	1 940	1 585	1 284	1 445	870	478	249	30	9	8 439
Total	117	924	3 448	2 981	2 412	2 627	1 667	935	481	60	24	15 676
%	0.7	5.9	22.0	19.0	15.4	16.8	10.6	6.0	3.1	0.4	0.2	100.0
Damana												
Filles	14	249	1 833	1 373	1 124	969	969	518	300	44	15	7 408
Garçon	9	254	2 345	1 765	1 632	1 290	1 396	886	550	68	15	10 210
Total	23	503	4 178	3 138	2 756	2 259	2 365	1 404	850	112	30	17 618
%	0.1	2.9	23.7	17.8	15.6	12.8	13.4	8.0	4.8	0.6	0.2	100.0
Filingué												
Filles	21	312	2 710	1 736	1 492	1 683	1 246	1 234	724	171	31	11 360
Garçon	27	381	3 086	2 200	1 947	2 023	1 831	1 524	1 158	219	39	14 435
Total	48	693	5 796	3 936	3 439	3 706	3 077	2 758	1 882	390	70	25 795
%	0.2	2.7	22.5	15.3	13.3	14.4	11.9	10.7	7.3	1.5	0.3	100.0
Gothèye												
Filles	24	339	2 259	1 650	1 404	1 503	1 363	984	560	177	49	10 312
Garçon	31	427	2 443	1 914	1 548	1 727	1 647	1 287	692	210	37	11 963
Total	55	766	4 702	3 564	2 952	3 230	3 010	2 271	1 252	387	86	22 275
%	0.2	3.4	21.1	16.0	13.3	14.5	13.5	10.2	5.6	1.7	0.4	100.0
Hamdallaye												
Filles	7	107	1 137	1 148	792	816	575	633	298	59	9	5 581
Garçon	5	157	1 178	1 169	859	937	621	607	296	60	15	5 904
Total	12	264	2 315	2 317	1 651	1 753	1 196	1 240	594	119	24	11 485
%	0.1	2.3	20.2	20.2	14.4	15.3	10.4	10.8	5.2	1.0	0.2	100.0
IEFA Filingué												
Filles	20	159	719	710	593	620	321	176	152	19	3	3 492
Garçon	24	195	840	947	788	782	471	263	115	15	7	4 447
Total	44	354	1 559	1 657	1 381	1 402	792	439	267	34	10	7 939
%	0.6	4.5	19.6	20.9	17.4	17.7	10.0	5.5	3.4	0.4	0.1	100.0
IEFA Kollo												
Filles	52	319	1 472	1 587	1 408	1 108	744	587	195	72	30	7 574
Garçon	101	340	1 570	1 561	1 690	1 190	813	616	200	91	28	8 200
Total	153	659	3 042	3 148	3 098	2 298	1 557	1 203	395	163	58	15 774
%	1.0	4.2	19.3	20.0	19.6	14.6	9.9	7.6	2.5	1.0	0.4	100.0
IEFA Téra												
Filles	42	174	741	823	704	724	420	266	76	5	0	3 975
Garçon	31	180	895	915	769	852	491	308	63	9	0	4 513
Total	73	354	1 636	1 738	1 473	1 576	911	574	139	14	0	8 488
%	0.9	4.2	19.3	20.5	17.4	18.6	10.7	6.8	1.6	0.2	0.0	100.0
IEFA Tillabéry												
Filles	59	352	837	663	588	695	411	427	283	116	24	4 455
Garçon	49	374	901	619	693	756	370	392	289	126	20	4 589
Total	108	726	1 738	1 282	1 281	1 451	781	819	572	242	44	9 044
%	1.2	8.0	19.2	14.2	14.2	16.0	8.6	9.1	6.3	2.7	0.5	100.0

VII. EFFECTIFS DES ELEVES

VII.6 REPARTITION DES ELEVES PAR AGE ET SEXE

VII.6.3 RURAL

	< 6 ans	6 ans	7 ans	8 ans	9 ans	10 ans	11 ans	12 ans	13 ans	14 ans	> 14 an	Total
Karma												
Filles	40	259	1 169	904	962	962	771	396	213	33	18	5 727
Garçon	39	292	1 292	1 124	1 078	1 141	992	476	217	45	18	6 714
Total	79	551	2 461	2 028	2 040	2 103	1 763	872	430	78	36	12 441
%	0.6	4.4	19.8	16.3	16.4	16.9	14.2	7.0	3.5	0.6	0.3	100.0

Kollo												
Filles	45	462	1 973	1 273	1 349	1 389	1 268	890	400	105	19	9 173
Garçon	63	471	2 073	1 292	1 422	1 481	1 386	928	403	116	21	9 656
Total	108	933	4 046	2 565	2 771	2 870	2 654	1 818	803	221	40	18 829
%	0.6	5.0	21.5	13.6	14.7	15.2	14.1	9.7	4.3	1.2	0.2	100.0

Quallam 1												
Filles	86	351	3 052	1 913	1 723	1 621	1 385	915	573	122	14	11 755
Garçon	86	335	3 002	1 674	1 533	1 534	1 406	906	577	89	11	11 153
Total	172	686	6 054	3 587	3 256	3 155	2 791	1 821	1 150	211	25	22 908
%	0.8	3.0	26.4	15.7	14.2	13.8	12.2	7.9	5.0	0.9	0.1	100.0

Say												
Filles	54	541	1 570	1 087	924	1 009	721	453	219	30	15	6 623
Garçon	52	481	1 688	1 123	977	1 124	855	576	270	42	18	7 206
Total	106	1 022	3 258	2 210	1 901	2 133	1 576	1 029	489	72	33	13 829
%	0.8	7.4	23.6	16.0	13.7	15.4	11.4	7.4	3.5	0.5	0.2	100.0

Téra												
Filles	0	37	1 701	1 881	1 934	1 111	1 204	910	202	44	0	9 024
Garçon	0	27	1 691	1 614	1 724	1 083	1 026	831	160	42	0	8 198
Total	0	64	3 392	3 495	3 658	2 194	2 230	1 741	362	86	0	17 222
%	0.0	0.4	19.7	20.3	21.2	12.7	12.9	10.1	2.1	0.5	0.0	100.0

Tillabéry Département												
Filles	4	188	1 800	1 453	1 413	1 341	865	828	260	85	13	8 250
Garçon	3	193	1 704	1 516	1 379	1 254	895	855	281	90	20	8 190
Total	7	381	3 504	2 969	2 792	2 595	1 760	1 683	541	175	33	16 440
%	0.0	2.3	21.3	18.1	17.0	15.8	10.7	10.2	3.3	1.1	0.2	100.0

Torodi												
Filles	32	421	2 208	1 554	1 153	1 225	890	627	332	123	35	8 600
Garçon	47	367	2 280	1 587	1 310	1 366	1 103	785	398	102	48	9 393
Total	79	788	4 488	3 141	2 463	2 591	1 993	1 412	730	225	83	17 993
%	0.4	4.4	24.9	17.5	13.7	14.4	11.1	7.8	4.1	1.3	0.5	100.0

Total TILLABERY

Filles	641	5 363	31 135	24 974	21 784	20 869	16 558	12 140	5 976	1 443	323	141 206
Garçon	690	5 667	33 889	26 547	23 922	23 450	19 333	13 857	7 027	1 551	347	156 280
Total	1 331	11 030	65 024	51 521	45 706	44 319	35 891	25 997	13 003	2 994	670	297 486
%	0.4	3.7	21.9	17.3	15.4	14.9	12.1	8.7	4.4	1.0	0.2	100.0

ZINDER

Belbédji												
Filles	61	501	1 559	1 382	1 120	1 620	1 194	763	484	167	50	8 901
Garçon	74	564	2 144	2 037	1 560	2 189	1 796	1 166	674	224	20	12 448
Total	135	1 065	3 703	3 419	2 680	3 809	2 990	1 929	1 158	391	70	21 349
%	0.6	5.0	17.3	16.0	12.6	17.8	14.0	9.0	5.4	1.8	0.3	100.0

VII. EFFECTIFS DES ELEVES

VII.6 REPARTITION DES ELEVES PAR AGE ET SEXE

VII.6.3 RURAL

	< 6 ans	6 ans	7 ans	8 ans	9 ans	10 ans	11 ans	12 ans	13 ans	14 ans	> 14 an	Total
Birnin Kazoé												
Filles	67	416	1 045	979	814	730	709	517	246	74	31	5 628
Garçon	84	382	1 059	1 022	871	840	782	574	235	93	22	5 964
Total	151	798	2 104	2 001	1 685	1 570	1 491	1 091	481	167	53	11 592
%	1.3	6.9	18.2	17.3	14.5	13.5	12.9	9.4	4.1	1.4	0.5	100.0
Damagaram Takaya												
Filles	59	566	1 364	1 033	1 034	1 099	1 146	842	579	232	8	7 962
Garçon	67	627	1 635	1 259	1 219	1 149	1 118	952	671	243	7	8 947
Total	126	1 193	2 999	2 292	2 253	2 248	2 264	1 794	1 250	475	15	16 909
%	0.7	7.1	17.7	13.6	13.3	13.3	13.4	10.6	7.4	2.8	0.1	100.0
Dungass												
Filles	40	642	2 539	2 203	2 054	2 179	1 567	1 086	439	91	8	12 848
Garçon	41	694	2 956	2 667	2 501	2 697	2 067	1 454	584	107	7	15 775
Total	81	1 336	5 495	4 870	4 555	4 876	3 634	2 540	1 023	198	15	28 623
%	0.3	4.7	19.2	17.0	15.9	17.0	12.7	8.9	3.6	0.7	0.1	100.0
Gouré												
Filles	43	356	1 097	1 035	1 018	1 169	1 087	718	394	42	0	6 959
Garçon	44	326	1 131	1 047	995	1 186	1 024	666	366	64	5	6 854
Total	87	682	2 228	2 082	2 013	2 355	2 111	1 384	760	106	5	13 813
%	0.6	4.9	16.1	15.1	14.6	17.0	15.3	10.0	5.5	0.8	0.0	100.0
Guidimouni												
Filles	20	224	857	848	756	770	728	461	241	19	6	4 930
Garçon	33	224	968	957	829	740	752	470	219	44	1	5 237
Total	53	448	1 825	1 805	1 585	1 510	1 480	931	460	63	7	10 167
%	0.5	4.4	18.0	17.8	15.6	14.9	14.6	9.2	4.5	0.6	0.1	100.0
IEFA Gouré												
Filles	3	75	466	415	536	428	244	145	45	2	0	2 359
Garçon	12	49	450	420	561	477	231	141	51	4	1	2 397
Total	15	124	916	835	1 097	905	475	286	96	6	1	4 756
%	0.3	2.6	19.3	17.6	23.1	19.0	10.0	6.0	2.0	0.1	0.0	100.0
IEFA Magaria												
Filles	99	471	985	852	729	691	702	401	264	58	41	5 293
Garçon	84	412	923	882	780	744	705	502	267	73	39	5 411
Total	183	883	1 908	1 734	1 509	1 435	1 407	903	531	131	80	10 704
%	1.7	8.2	17.8	16.2	14.1	13.4	13.1	8.4	5.0	1.2	0.7	100.0
IEFA Mirriah												
Filles	65	226	548	535	520	502	311	231	94	72	0	3 104
Garçon	51	193	561	522	564	482	354	236	131	48	2	3 144
Total	116	419	1 109	1 057	1 084	984	665	467	225	120	2	6 248
%	1.9	6.7	17.7	16.9	17.3	15.7	10.6	7.5	3.6	1.9	0.0	100.0
IEFA Tanout												
Filles	22	71	314	171	244	203	173	123	67	6	0	1 394
Garçon	19	55	314	192	226	227	181	113	47	6	0	1 380
Total	41	126	628	363	470	430	354	236	114	12	0	2 774
%	1.5	4.5	22.6	13.1	16.9	15.5	12.8	8.5	4.1	0.4	0.0	100.0

VII. EFFECTIFS DES ELEVES

VII.6 REPARTITION DES ELEVES PAR AGE ET SEXE

VII.6.3 RURAL

	< 6 ans	6 ans	7 ans	8 ans	9 ans	10 ans	11 ans	12 ans	13 ans	14 ans	> 14 an	Total
IEFA Zinder												
Filles	5	21	36	37	71	48	74	17	5	0	0	314
Garçon	5	26	45	30	44	29	77	27	8	0	0	291
Total	10	47	81	67	115	77	151	44	13	0	0	605
%	1.7	7.8	13.4	11.1	19.0	12.7	25.0	7.3	2.1	0.0	0.0	100.0
Kantché												
Filles	32	269	1 195	904	830	920	639	470	198	87	2	5 546
Garçon	41	370	1 854	1 396	1 212	1 488	966	730	361	151	2	8 571
Total	73	639	3 049	2 300	2 042	2 408	1 605	1 200	559	238	4	14 117
%	0.5	4.5	21.6	16.3	14.5	17.1	11.4	8.5	4.0	1.7	0.0	100.0
Magaria												
Filles	36	325	990	910	1 041	994	792	696	447	111	0	6 342
Garçon	41	387	1 133	1 160	1 235	1 223	1 075	902	633	156	13	7 958
Total	77	712	2 123	2 070	2 276	2 217	1 867	1 598	1 080	267	13	14 300
%	0.5	5.0	14.8	14.5	15.9	15.5	13.1	11.2	7.6	1.9	0.1	100.0
Matamèye												
Filles	25	242	1 427	1 125	1 234	1 160	981	623	262	51	10	7 140
Garçon	25	283	1 678	1 426	1 465	1 630	1 280	872	396	57	15	9 127
Total	50	525	3 105	2 551	2 699	2 790	2 261	1 495	658	108	25	16 267
%	0.3	3.2	19.1	15.7	16.6	17.2	13.9	9.2	4.0	0.7	0.2	100.0
Mirriah												
Filles	43	904	2 318	2 356	1 787	2 178	1 746	1 319	815	177	18	13 661
Garçon	57	986	2 573	2 676	2 043	2 648	2 246	1 544	957	174	11	15 915
Total	100	1 890	4 891	5 032	3 830	4 826	3 992	2 863	1 772	351	29	29 576
%	0.3	6.4	16.5	17.0	12.9	16.3	13.5	9.7	6.0	1.2	0.1	100.0
Sassoubroum												
Filles	34	469	1 215	1 070	867	956	662	549	271	37	0	6 130
Garçon	35	527	1 534	1 368	1 200	1 209	996	765	393	47	0	8 074
Total	69	996	2 749	2 438	2 067	2 165	1 658	1 314	664	84	0	14 204
%	0.5	7.0	19.4	17.2	14.6	15.2	11.7	9.3	4.7	0.6	0.0	100.0
Takiéta												
Filles	101	641	1 881	1 572	1 604	1 534	1 081	632	277	61	9	9 393
Garçon	124	788	2 189	1 919	2 046	2 016	1 624	1 048	452	149	19	12 374
Total	225	1 429	4 070	3 491	3 650	3 550	2 705	1 680	729	210	28	21 767
%	1.0	6.6	18.7	16.0	16.8	16.3	12.4	7.7	3.3	1.0	0.1	100.0
Tanout												
Filles	31	366	2 970	2 153	1 756	1 593	1 136	1 264	446	191	28	11 934
Garçon	38	387	3 102	2 320	1 888	1 708	1 411	1 475	499	197	18	13 043
Total	69	753	6 072	4 473	3 644	3 301	2 547	2 739	945	388	46	24 977
%	0.3	3.0	24.3	17.9	14.6	13.2	10.2	11.0	3.8	1.6	0.2	100.0
Tesker												
Filles	4	11	481	438	370	326	227	171	48	10	1	2 087
Garçon	3	23	564	556	457	395	247	212	51	19	1	2 528
Total	7	34	1 045	994	827	721	474	383	99	29	2	4 615
%	0.2	0.7	22.6	21.5	17.9	15.6	10.3	8.3	2.1	0.6	0.0	100.0

VII. EFFECTIFS DES ELEVES

VII.6 REPARTITION DES ELEVES PAR AGE ET SEXE

VII.6.3 RURAL

	< 6 ans	6 ans	7 ans	8 ans	9 ans	10 ans	11 ans	12 ans	13 ans	14 ans	> 14 an	Total
Total ZINDER												
Filles	790	6 796	23 287	20 018	18 385	19 100	15 199	11 028	5 622	1 488	212	121 925
Garçon	878	7 303	26 813	23 856	21 696	23 077	18 932	13 849	6 995	1 856	183	145 438
Total	1 668	14 099	50 100	43 874	40 081	42 177	34 131	24 877	12 617	3 344	395	267 363
%	0.6	5.3	18.7	16.4	15.0	15.8	12.8	9.3	4.7	1.3	0.1	100.0

Total National

	< 6 ans	6 ans	7 ans	8 ans	9 ans	10 ans	11 ans	12 ans	13 ans	14 ans	> 14 an	Total
Filles	3 246	28 434	139 761	105 704	99 049	103 322	85 630	63 114	31 600	7 829	1 333	669 022
Garçon	3 679	33 029	174 718	133 001	129 528	138 516	121 637	91 469	46 394	11 153	1 779	884 903
Total	6 925	61 463	314 479	238 705	228 577	241 838	207 267	154 583	77 994	18 982	3 112	1 553 925
%	0.4	4.0	20.2	15.4	14.7	15.6	13.3	9.9	5.0	1.2	0.2	100.0

VII. EFFECTIFS DES ELEVES

VII.7 REPARTITION DES ELEVES PAR AGE,SEXE ET NIVEAU (PUBLIC + PRIVE+ COMMUNAUTAIRE)

VII.7.1 URBAIN + RURAL

< 6 ans	6 ans	7 ans	8 ans	9 ans	10 ans	11 ans	12 ans	13 ans	14 ans	> 14 an	Total
---------	-------	-------	-------	-------	--------	--------	--------	--------	--------	---------	-------

AGADEZ

CI	Filles	219	1 662	5 021	688	61	0	0	0	0	0	7 651
	Garçon	265	1 726	5 927	808	133	0	0	0	0	0	8 859
	Total	484	3 388	10 948	1 496	194	0	0	0	0	0	16 510
CP	Filles	0	145	1 075	3 792	1 198	172	17	0	0	0	6 399
	Garçon	1	185	1 130	4 490	1 340	225	33	0	0	0	7 404
	Total	1	330	2 205	8 282	2 538	397	50	0	0	0	13 803
CE1	Filles	0	0	150	724	2 999	1 544	387	90	0	0	5 894
	Garçon	0	0	162	779	3 277	1 804	446	103	1	0	6 572
	Total	0	0	312	1 503	6 276	3 348	833	193	1	0	12 466
CE2	Filles	0	0	0	52	677	2 481	1 188	425	58	0	4 881
	Garçon	0	0	0	66	693	2 971	1 432	465	74	0	5 701
	Total	0	0	0	118	1 370	5 452	2 620	890	132	0	10 582
CM1	Filles	0	0	0	1	78	773	2 190	1 050	379	114	4 616
	Garçon	0	0	0	2	93	793	2 311	1 095	426	124	4 887
	Total	0	0	0	3	171	1 566	4 501	2 145	805	238	9 503
CM2	Filles	0	0	0	0	2	33	803	1 735	1 052	524	4 363
	Garçon	0	0	0	0	5	46	701	1 884	1 160	503	4 537
	Total	0	0	0	0	7	79	1 504	3 619	2 212	1 027	8 900

Total	Filles	219	1 807	6 246	5 257	5 015	5 003	4 585	3 300	1 489	638	245	33 804
	Garçon	266	1 911	7 219	6 145	5 541	5 839	4 923	3 547	1 661	627	281	37 960
	Total	485	3 718	13 465	11 402	10 556	10 842	9 508	6 847	3 150	1 265	526	71 764

DIFFA

CI	Filles	254	1 406	4 628	402	30	0	0	0	0	0	0	6 720
	Garçon	234	1 415	4 966	417	47	0	0	0	0	0	0	7 079
	Total	488	2 821	9 594	819	77	0	0	0	0	0	0	13 799
CP	Filles	0	124	986	3 588	776	131	27	0	0	0	0	5 632
	Garçon	0	108	849	3 774	853	174	19	0	0	0	0	5 777
	Total	0	232	1 835	7 362	1 629	305	46	0	0	0	0	11 409
CE1	Filles	0	0	55	678	2 874	1 001	245	41	0	0	0	4 894
	Garçon	0	0	52	672	3 083	1 130	286	57	0	0	0	5 280
	Total	0	0	107	1 350	5 957	2 131	531	98	0	0	0	10 174
CE2	Filles	0	0	0	76	516	2 283	812	282	53	0	0	4 022
	Garçon	0	0	0	63	559	2 153	929	272	75	0	0	4 051
	Total	0	0	0	139	1 075	4 436	1 741	554	128	0	0	8 073
CM1	Filles	0	0	0	0	53	441	1 821	778	291	46	11	3 441
	Garçon	0	0	0	0	79	408	1 741	715	276	44	20	3 283
	Total	0	0	0	0	132	849	3 562	1 493	567	90	31	6 724
CM2	Filles	0	0	0	0	0	49	266	1 557	844	217	42	2 975
	Garçon	0	0	0	0	0	56	303	1 452	752	231	51	2 845
	Total	0	0	0	0	0	105	569	3 009	1 596	448	93	5 820

Total	Filles	254	1 530	5 669	4 744	4 249	3 905	3 171	2 658	1 188	263	53	27 684
	Garçon	234	1 523	5 867	4 926	4 621	3 921	3 278	2 496	1 103	275	71	28 315
	Total	488	3 053	11 536	9 670	8 870	7 826	6 449	5 154	2 291	538	124	55 999

VII. EFFECTIFS DES ELEVES

VII.7 REPARTITION DES ELEVES PAR AGE,SEXE ET NIVEAU (PUBLIC + PRIVE+ COMMUNAUTAIRE)

VII.7.1 URBAIN + RURAL

< 6 ans	6 ans	7 ans	8 ans	9 ans	10 ans	11 ans	12 ans	13 ans	14 ans	> 14 an	Total
---------	-------	-------	-------	-------	--------	--------	--------	--------	--------	---------	-------

DOSSO

CI	Filles	457	5 660	23 748	2 202	345	0	0	0	0	0	32 412
	Garçon	488	6 201	28 650	2 635	401	0	0	0	0	0	38 375
	Total	945	11 861	52 398	4 837	746	0	0	0	0	0	70 787
CP	Filles	0	126	2 988	17 938	5 331	704	57	0	0	0	27 144
	Garçon	0	102	3 288	20 790	6 336	739	46	0	0	0	31 301
	Total	0	228	6 276	38 728	11 667	1 443	103	0	0	0	58 445
CE1	Filles	0	0	89	1 702	11 359	7 101	909	163	0	0	21 323
	Garçon	0	0	132	2 003	14 665	8 631	1 168	187	0	0	26 786
	Total	0	0	221	3 705	26 024	15 732	2 077	350	0	0	48 109
CE2	Filles	0	0	0	238	1 862	10 600	6 118	1 049	160	0	20 027
	Garçon	0	0	0	244	2 318	14 108	8 740	1 466	195	1	27 072
	Total	0	0	0	482	4 180	24 708	14 858	2 515	355	1	47 099
CM1	Filles	0	0	0	0	285	1 574	7 955	5 131	1 057	160	16 186
	Garçon	0	0	0	0	335	2 045	11 189	7 590	1 595	201	22 978
	Total	0	0	0	0	620	3 619	19 144	12 721	2 652	361	39 164
CM2	Filles	0	0	0	0	0	264	1 369	6 731	5 802	1 715	16 272
	Garçon	0	0	0	0	0	268	1 774	9 674	8 074	2 487	22 814
	Total	0	0	0	0	0	532	3 143	16 405	13 876	4 202	39 086

Total	Filles	457	5 786	26 825	22 080	19 182	20 243	16 408	13 074	7 019	1 875	415	133 364
	Garçon	488	6 303	32 070	25 672	24 055	25 791	22 917	18 917	9 864	2 689	560	169 326
	Total	945	12 089	58 895	47 752	43 237	46 034	39 325	31 991	16 883	4 564	975	302 690

MARADI

CI	Filles	528	7 318	34 067	2 853	272	0	0	0	0	0	45 038	
	Garçon	655	8 658	45 214	3 715	420	0	0	0	0	0	58 662	
	Total	1 183	15 976	79 281	6 568	692	0	0	0	0	0	103 700	
CP	Filles	0	302	4 614	20 558	7 164	811	86	1	0	0	33 536	
	Garçon	0	355	5 076	28 393	9 821	1 041	202	1	0	0	44 889	
	Total	0	657	9 690	48 951	16 985	1 852	288	2	0	0	78 425	
CE1	Filles	0	0	312	3 633	17 608	10 723	1 503	166	0	0	33 945	
	Garçon	0	0	370	4 216	23 977	15 680	1 896	171	0	0	46 310	
	Total	0	0	682	7 849	41 585	26 403	3 399	337	0	0	80 255	
CE2	Filles	0	0	0	217	3 621	17 647	10 868	1 379	160	4	33 902	
	Garçon	0	0	0	228	4 477	24 330	15 756	2 065	238	8	47 105	
	Total	0	0	0	445	8 098	41 977	26 624	3 444	398	12	9	81 007
CM1	Filles	0	0	0	1	344	2 579	12 318	7 679	1 497	160	16	24 594
	Garçon	0	0	0	0	492	3 399	18 146	11 820	2 392	277	17	36 543
	Total	0	0	0	1	836	5 978	30 464	19 499	3 889	437	33	61 137
CM2	Filles	0	0	0	0	1	478	2 298	10 673	8 636	2 452	513	25 051
	Garçon	0	0	0	0	1	588	3 286	14 948	13 034	3 674	656	36 187
	Total	0	0	0	0	2	1 066	5 584	25 621	21 670	6 126	1 169	61 238

Total	Filles	528	7 620	38 993	27 262	29 010	32 238	27 073	19 898	10 293	2 616	535	196 066
	Garçon	655	9 013	50 660	36 552	39 188	45 038	39 286	29 005	15 664	3 959	676	269 696
	Total	1 183	16 633	89 653	63 814	68 198	77 276	66 359	48 903	25 957	6 575	1 211	465 762

VII. EFFECTIFS DES ELEVES

VII.7 REPARTITION DES ELEVES PAR AGE,SEXE ET NIVEAU (PUBLIC + PRIVE+ COMMUNAUTAIRE)

VII.7.1 URBAIN + RURAL

< 6 ans	6 ans	7 ans	8 ans	9 ans	10 ans	11 ans	12 ans	13 ans	14 ans	> 14 an	Total
---------	-------	-------	-------	-------	--------	--------	--------	--------	--------	---------	-------

NIAMEY

CI	Filles	822	7 742	8 572	1 968	379	2	0	0	0	0	19 485
	Garçon	804	7 619	8 637	2 005	400	1	0	0	0	0	19 466
	Total	1 626	15 361	17 209	3 973	779	3	0	0	0	0	38 951
CP	Filles	17	444	4 856	8 865	3 575	947	173	33	5	0	18 915
	Garçon	26	487	4 751	8 564	3 736	1 081	151	34	5	0	18 835
	Total	43	931	9 607	17 429	7 311	2 028	324	67	10	0	37 750
CE1	Filles	0	19	390	3 594	7 325	3 690	1 426	297	26	35	2 16 804
	Garçon	0	8	456	3 540	6 943	3 753	1 337	306	38	33	1 16 415
	Total	0	27	846	7 134	14 268	7 443	2 763	603	64	68	3 33 219
CE2	Filles	0	0	7	681	3 044	6 572	3 423	1 307	346	10	3 15 393
	Garçon	0	0	10	597	2 807	6 384	3 393	1 376	408	15	4 14 994
	Total	0	0	17	1 278	5 851	12 956	6 816	2 683	754	25	7 30 387
CM1	Filles	0	0	0	45	663	2 786	5 457	3 238	1 399	378	124 14 090
	Garçon	0	0	0	45	630	2 529	5 363	3 266	1 400	459	121 13 813
	Total	0	0	0	90	1 293	5 315	10 820	6 504	2 799	837	245 27 903
CM2	Filles	0	0	0	1	30	672	2 470	4 597	3 380	1 719	701 13 570
	Garçon	0	0	0	0	31	551	2 128	4 439	3 318	1 731	720 12 918
	Total	0	0	0	1	61	1 223	4 598	9 036	6 698	3 450	1 421 26 488

Total	Filles	839	8 205	13 825	15 154	15 016	14 669	12 949	9 472	5 156	2 142	830 98 257
	Garçon	830	8 114	13 854	14 751	14 547	14 299	12 372	9 421	5 169	2 238	846 96 441
	Total	1 669	16 319	27 679	29 905	29 563	28 968	25 321	18 893	10 325	4 380	1 676 194 698

TAHOUA

CI	Filles	931	6 780	25 649	2 820	406	0	0	0	0	0	36 586
	Garçon	1 095	8 930	37 469	4 118	562	0	0	0	0	0	52 174
	Total	2 026	15 710	63 118	6 938	968	0	0	0	0	0	88 760
CP	Filles	0	277	3 420	16 409	4 783	574	57	0	0	0	25 520
	Garçon	0	300	4 216	23 899	7 457	958	83	0	0	0	36 913
	Total	0	577	7 636	40 308	12 240	1 532	140	0	0	0	62 433
CE1	Filles	0	0	190	2 843	13 126	7 441	1 126	83	0	0	24 809
	Garçon	0	0	267	3 491	19 706	11 745	1 550	174	0	0	36 933
	Total	0	0	457	6 334	32 832	19 186	2 676	257	0	0	61 742
CE2	Filles	0	0	1	287	2 891	11 715	6 892	1 092	145	0	23 023
	Garçon	0	0	0	428	4 212	17 612	11 163	1 543	201	0	35 159
	Total	0	0	1	715	7 103	29 327	18 055	2 635	346	0	58 182
CM1	Filles	0	0	0	0	396	2 684	10 759	6 997	1 196	255	38 22 325
	Garçon	0	0	0	6	468	3 507	17 124	11 957	1 905	368	46 35 381
	Total	0	0	0	6	864	6 191	27 883	18 954	3 101	623	84 57 706
CM2	Filles	0	0	0	0	3	317	1 923	7 130	5 665	1 379	225 16 642
	Garçon	0	0	0	0	2	408	2 799	11 928	10 303	2 347	386 28 173
	Total	0	0	0	0	5	725	4 722	19 058	15 968	3 726	611 44 815

Total	Filles	931	7 057	29 260	22 359	21 605	22 731	20 757	15 302	7 006	1 634	263 148 905
	Garçon	1 095	9 230	41 952	31 942	32 407	34 230	32 719	25 602	12 409	2 715	432 224 733
	Total	2 026	16 287	71 212	54 301	54 012	56 961	53 476	40 904	19 415	4 349	695 373 638

VII. EFFECTIFS DES ELEVES

VII.7 REPARTITION DES ELEVES PAR AGE,SEXE ET NIVEAU (PUBLIC + PRIVE+ COMMUNAUTAIRE)

VII.7.1 URBAIN + RURAL

< 6 ans	6 ans	7 ans	8 ans	9 ans	10 ans	11 ans	12 ans	13 ans	14 ans	> 14 an	Total
---------	-------	-------	-------	-------	--------	--------	--------	--------	--------	---------	-------

TILLABERY

CI	Filles	761	6 327	31 258	3 154	493	0	0	0	0	0	41 993
	Garçon	805	6 492	34 009	4 089	643	0	0	0	0	0	46 038
	Total	1 566	12 819	65 267	7 243	1 136	0	0	0	0	0	88 031
CP	Filles	0	255	3 599	22 855	6 463	773	45	0	0	0	33 990
	Garçon	0	294	3 752	23 545	7 292	799	84	0	0	0	35 766
	Total	0	549	7 351	46 400	13 755	1 572	129	0	0	0	69 756
CE1	Filles	0	0	238	2 640	14 688	7 465	1 275	233	0	0	26 539
	Garçon	0	0	217	2 507	15 582	8 539	1 454	300	0	0	28 599
	Total	0	0	455	5 147	30 270	16 004	2 729	533	0	0	55 138
CE2	Filles	0	0	0	408	3 765	13 192	6 989	1 377	266	2	25 999
	Garçon	0	0	0	370	3 846	14 482	8 224	1 747	286	2	28 959
	Total	0	0	0	778	7 611	27 674	15 213	3 124	552	4	54 958
CM1	Filles	0	0	0	0	254	2 767	9 485	5 727	1 289	279	19 837
	Garçon	0	0	0	0	326	2 876	10 578	6 715	1 562	288	22 392
	Total	0	0	0	0	580	5 643	20 063	12 442	2 851	567	42 229
CM2	Filles	0	0	0	0	0	366	1 907	7 472	5 581	1 551	17 229
	Garçon	0	0	0	0	0	379	2 039	7 741	6 429	1 686	18 658
	Total	0	0	0	0	0	745	3 946	15 213	12 010	3 237	35 887

Total	Filles	761	6 582	35 095	29 057	25 663	24 563	19 701	14 809	7 136	1 832	388	165 587
	Garçon	805	6 786	37 978	30 511	27 689	27 075	22 379	16 503	8 277	1 976	433	180 412
	Total	1 566	13 368	73 073	59 568	53 352	51 638	42 080	31 312	15 413	3 808	821	345 999

ZINDER

CI	Filles	1 029	9 321	24 073	1 764	152	0	0	0	0	0	36 339
	Garçon	1 135	9 876	27 378	2 248	154	0	0	0	0	0	40 791
	Total	2 164	19 197	51 451	4 012	306	0	0	0	0	0	77 130
CP	Filles	0	358	5 195	20 832	5 370	511	42	0	0	0	32 308
	Garçon	0	341	5 744	24 096	6 210	543	77	0	0	0	37 011
	Total	0	699	10 939	44 928	11 580	1 054	119	0	0	0	69 319
CE1	Filles	0	0	252	3 252	15 794	7 065	978	86	0	0	27 427
	Garçon	0	0	221	3 608	17 923	8 029	1 084	103	0	0	30 968
	Total	0	0	473	6 860	33 717	15 094	2 062	189	0	0	58 395
CE2	Filles	0	0	11	424	3 630	15 046	7 112	1 046	156	0	27 425
	Garçon	0	0	6	501	3 896	18 164	8 728	1 388	230	0	32 913
	Total	0	0	17	925	7 526	33 210	15 840	2 434	386	0	60 338
CM1	Filles	0	0	1	13	380	2 794	10 401	5 209	1 140	185	20 168
	Garçon	0	0	0	15	354	2 880	12 317	6 344	1 464	236	23 664
	Total	0	0	1	28	734	5 674	22 718	11 553	2 604	421	43 832
CM2	Filles	0	0	0	1	19	369	2 508	9 241	6 524	2 244	21 317
	Garçon	0	0	0	1	12	364	2 958	11 002	7 903	2 743	25 387
	Total	0	0	0	2	31	733	5 466	20 243	14 427	4 987	46 704

Total	Filles	1 029	9 679	29 532	26 286	25 345	25 785	21 041	15 582	7 820	2 429	456	164 984
	Garçon	1 135	10 217	33 349	30 469	28 549	29 980	25 164	18 837	9 597	2 979	458	190 734
	Total	2 164	19 896	62 881	56 755	53 894	55 765	46 205	34 419	17 417	5 408	914	355 718

VII. EFFECTIFS DES ELEVES

VII.7 REPARTITION DES ELEVES PAR AGE,SEXE ET NIVEAU (PUBLIC + PRIVE+ COMMUNAUTAIRE)

VII.7.1 URBAIN + RURAL

< 6 ans	6 ans	7 ans	8 ans	9 ans	10 ans	11 ans	12 ans	13 ans	14 ans	> 14 an	Total
---------	-------	-------	-------	-------	--------	--------	--------	--------	--------	---------	-------

Total National

		< 6 ans	6 ans	7 ans	8 ans	9 ans	10 ans	11 ans	12 ans	13 ans	14 ans	> 14 an	Total
CI	Filles	5 001	46 216	157 016	15 851	2 138	2	0	0	0	0	0	226 224
	Garçon	5 481	50 917	192 250	20 035	2 760	1	0	0	0	0	0	271 444
	Total	10 482	97 133	349 266	35 886	4 898	3	0	0	0	0	0	497 668
CP	Filles	17	2 031	26 733	114 837	34 660	4 623	504	34	5	0	0	183 444
	Garçon	27	2 172	28 806	137 551	43 045	5 560	695	35	5	0	0	217 896
	Total	44	4 203	55 539	252 388	77 705	10 183	1 199	69	10	0	0	401 340
CE1	Filles	0	19	1 676	19 066	85 773	46 030	7 849	1 159	26	35	2	161 635
	Garçon	0	8	1 877	20 816	105 156	59 311	9 221	1 401	39	33	1	197 863
	Total	0	27	3 553	39 882	190 929	105 341	17 070	2 560	65	68	3	359 498
CE2	Filles	0	0	19	2 383	20 006	79 536	43 402	7 957	1 344	16	9	154 672
	Garçon	0	0	16	2 497	22 808	100 204	58 365	10 322	1 707	26	9	195 954
	Total	0	0	35	4 880	42 814	179 740	101 767	18 279	3 051	42	18	350 626
CM1	Filles	0	0	1	60	2 453	16 398	60 386	35 809	8 248	1 577	325	125 257
	Garçon	0	0	0	68	2 777	18 437	78 769	49 502	11 020	1 997	371	162 941
	Total	0	0	1	128	5 230	34 835	139 155	85 311	19 268	3 574	696	288 198
CM2	Filles	0	0	0	2	55	2 548	13 544	49 136	37 484	11 801	2 849	117 419
	Garçon	0	0	0	1	51	2 660	15 988	63 068	50 973	15 402	3 376	151 519
	Total	0	0	0	3	106	5 208	29 532	112 204	88 457	27 203	6 225	268 938
Total	Filles	5 018	48 266	185 445	152 199	145 085	149 137	125 685	94 095	47 107	13 429	3 185	968 651
	Garçon	5 508	53 097	222 949	180 968	176 597	186 173	163 038	124 328	63 744	17 458	3 757	1 197 617
	Total	10 526	101 363	408 394	333 167	321 682	335 310	288 723	218 423	110 851	30 887	6 942	2 166 268

VII. EFFECTIFS DES ELEVES

VII.7 REPARTITION DES ELEVES PAR AGE,SEXE ET NIVEAU (PUBLIC + PRIVE+ COMMUNAUTAIRE)

VII.7.2 RURAL

< 6 ans	6 ans	7 ans	8 ans	9 ans	10 ans	11 ans	12 ans	13 ans	14 ans	> 14 an	Total
---------	-------	-------	-------	-------	--------	--------	--------	--------	--------	---------	-------

AGADEZ

CI	Filles	49	340	2 650	243	26	0	0	0	0	0	3 308
	Garçon	81	402	3 384	388	69	0	0	0	0	0	4 324
	Total	130	742	6 034	631	95	0	0	0	0	0	7 632
CP	Filles	0	12	185	1 611	405	18	2	0	0	0	2 233
	Garçon	0	16	184	2 223	505	23	11	0	0	0	2 962
	Total	0	28	369	3 834	910	41	13	0	0	0	5 195
CE1	Filles	0	0	25	84	1 186	449	100	4	0	0	1 848
	Garçon	0	0	24	117	1 544	623	98	1	0	0	2 407
	Total	0	0	49	201	2 730	1 072	198	5	0	0	4 255
CE2	Filles	0	0	0	9	122	845	376	55	0	0	1 407
	Garçon	0	0	0	26	153	1 177	553	78	1	0	1 988
	Total	0	0	0	35	275	2 022	929	133	1	0	3 395
CM1	Filles	0	0	0	0	1	179	683	345	83	13	1 304
	Garçon	0	0	0	0	3	192	744	417	89	20	1 465
	Total	0	0	0	0	4	371	1 427	762	172	33	2 769
CM2	Filles	0	0	0	0	0	2	116	451	243	121	958
	Garçon	0	0	0	0	0	0	137	552	311	127	1 147
	Total	0	0	0	0	0	2	253	1 003	554	248	2 105

Total	Filles	49	352	2 860	1 947	1 740	1 493	1 277	855	326	134	25	11 058
	Garçon	81	418	3 592	2 754	2 274	2 015	1 543	1 048	401	147	20	14 293
	Total	130	770	6 452	4 701	4 014	3 508	2 820	1 903	727	281	45	25 351

DIFFA

CI	Filles	231	921	3 712	286	20	0	0	0	0	0	5 170	
	Garçon	199	949	4 051	311	35	0	0	0	0	0	5 545	
	Total	430	1 870	7 763	597	55	0	0	0	0	0	10 715	
CP	Filles	0	71	622	2 885	547	76	16	0	0	0	4 217	
	Garçon	0	43	538	3 017	612	110	2	0	0	0	4 322	
	Total	0	114	1 160	5 902	1 159	186	18	0	0	0	8 539	
CE1	Filles	0	0	24	342	2 252	702	176	24	0	0	3 520	
	Garçon	0	0	23	413	2 431	793	183	21	0	0	3 864	
	Total	0	0	47	755	4 683	1 495	359	45	0	0	7 384	
CE2	Filles	0	0	0	40	321	1 790	556	140	11	0	2 858	
	Garçon	0	0	0	28	341	1 646	598	130	17	0	2 760	
	Total	0	0	0	68	662	3 436	1 154	270	28	0	5 618	
CM1	Filles	0	0	0	0	22	195	1 321	578	200	15	3	2 334
	Garçon	0	0	0	0	44	201	1 248	541	179	29	5	2 247
	Total	0	0	0	0	66	396	2 569	1 119	379	44	8	4 581
CM2	Filles	0	0	0	0	0	45	133	1 070	494	153	22	1 917
	Garçon	0	0	0	0	0	45	180	1 059	430	152	23	1 889
	Total	0	0	0	0	0	90	313	2 129	924	305	45	3 806

Total	Filles	231	992	4 358	3 553	3 162	2 808	2 202	1 812	705	168	25	20 016
	Garçon	199	992	4 612	3 769	3 463	2 795	2 211	1 751	626	181	28	20 627
	Total	430	1 984	8 970	7 322	6 625	5 603	4 413	3 563	1 331	349	53	40 643

VII. EFFECTIFS DES ELEVES

VII.7 REPARTITION DES ELEVES PAR AGE,SEXE ET NIVEAU (PUBLIC + PRIVE+ COMMUNAUTAIRE)

VII.7.2 RURAL

< 6 ans	6 ans	7 ans	8 ans	9 ans	10 ans	11 ans	12 ans	13 ans	14 ans	> 14 an	Total
---------	-------	-------	-------	-------	--------	--------	--------	--------	--------	---------	-------

DOSSO

CI	Filles	379	4 438	20 598	1 892	326	0	0	0	0	0	27 633
	Garçon	417	4 879	25 024	2 270	369	0	0	0	0	0	32 959
	Total	796	9 317	45 622	4 162	695	0	0	0	0	0	60 592
CP	Filles	0	84	2 077	15 073	4 547	563	48	0	0	0	22 392
	Garçon	0	75	2 352	17 757	5 524	607	38	0	0	0	26 353
	Total	0	159	4 429	32 830	10 071	1 170	86	0	0	0	48 745
CE1	Filles	0	0	32	1 095	9 414	5 964	725	112	0	0	17 342
	Garçon	0	0	83	1 403	12 517	7 401	997	144	0	0	22 545
	Total	0	0	115	2 498	21 931	13 365	1 722	256	0	0	39 887
CE2	Filles	0	0	0	141	1 350	8 778	5 116	859	95	0	16 339
	Garçon	0	0	0	161	1 839	12 024	7 510	1 238	88	0	22 860
	Total	0	0	0	302	3 189	20 802	12 626	2 097	183	0	39 199
CM1	Filles	0	0	0	0	171	1 189	6 530	4 218	841	121	13 088
	Garçon	0	0	0	0	244	1 625	9 599	6 590	1 317	153	19 549
	Total	0	0	0	0	415	2 814	16 129	10 808	2 158	274	32 637
CM2	Filles	0	0	0	0	0	152	1 029	5 411	4 940	1 403	13 238
	Garçon	0	0	0	0	0	185	1 466	8 156	6 978	2 057	19 277
	Total	0	0	0	0	0	337	2 495	13 567	11 918	3 460	32 515

Total	Filles	379	4 522	22 707	18 201	15 808	16 646	13 448	10 600	5 876	1 524	321	110 032
	Garçon	417	4 954	27 459	21 591	20 493	21 842	19 610	16 128	8 383	2 210	456	143 543
	Total	796	9 476	50 166	39 792	36 301	38 488	33 058	26 728	14 259	3 734	777	253 575

MARADI

CI	Filles	419	5 060	29 297	2 134	175	0	0	0	0	0	37 085	
	Garçon	533	6 312	40 154	3 032	309	0	0	0	0	0	50 340	
	Total	952	11 372	69 451	5 166	484	0	0	0	0	0	87 425	
CP	Filles	0	182	2 613	16 266	5 757	546	56	0	0	0	25 420	
	Garçon	0	218	3 114	23 829	8 514	750	174	0	0	0	36 599	
	Total	0	400	5 727	40 095	14 271	1 296	230	0	0	0	62 019	
CE1	Filles	0	0	230	2 023	14 039	9 072	1 099	42	0	0	26 505	
	Garçon	0	0	281	2 537	20 138	14 083	1 479	72	0	0	38 590	
	Total	0	0	511	4 560	34 177	23 155	2 578	114	0	0	65 095	
CE2	Filles	0	0	0	60	2 152	14 215	9 343	885	76	0	26 731	
	Garçon	0	0	0	86	3 052	20 781	14 207	1 514	159	0	39 799	
	Total	0	0	0	146	5 204	34 996	23 550	2 399	235	0	66 530	
CM1	Filles	0	0	0	0	192	1 524	9 030	6 214	1 147	107	3	18 217
	Garçon	0	0	0	0	309	2 288	14 732	10 276	2 010	182	6	29 803
	Total	0	0	0	0	501	3 812	23 762	16 490	3 157	289	9	48 020
CM2	Filles	0	0	0	0	0	191	1 391	7 905	6 812	1 853	290	18 442
	Garçon	0	0	0	0	0	319	2 363	12 056	10 954	3 003	446	29 141
	Total	0	0	0	0	0	510	3 754	19 961	17 766	4 856	736	47 583

Total	Filles	419	5 242	32 140	20 483	22 315	25 548	20 919	15 046	8 035	1 960	293	152 400
	Garçon	533	6 530	43 549	29 484	32 322	38 221	32 955	23 918	13 123	3 185	452	224 272
	Total	952	11 772	75 689	49 967	54 637	63 769	53 874	38 964	21 158	5 145	745	376 672

VII. EFFECTIFS DES ELEVES

VII.7 REPARTITION DES ELEVES PAR AGE,SEXE ET NIVEAU (PUBLIC + PRIVE+ COMMUNAUTAIRE)

VII.7.2 RURAL

< 6 ans	6 ans	7 ans	8 ans	9 ans	10 ans	11 ans	12 ans	13 ans	14 ans	> 14 an	Total
---------	-------	-------	-------	-------	--------	--------	--------	--------	--------	---------	-------

NIAMEY

CI	Filles	0	0	0	0	0	0	0	0	0	0	0
	Garçon	0	0	0	0	0	0	0	0	0	0	0
	Total	0	0	0	0	0	0	0	0	0	0	0
CP	Filles	0	0	0	0	0	0	0	0	0	0	0
	Garçon	0	0	0	0	0	0	0	0	0	0	0
	Total	0	0	0	0	0	0	0	0	0	0	0
CE1	Filles	0	0	0	0	0	0	0	0	0	0	0
	Garçon	0	0	0	0	0	0	0	0	0	0	0
	Total	0	0	0	0	0	0	0	0	0	0	0
CE2	Filles	0	0	0	0	0	0	0	0	0	0	0
	Garçon	0	0	0	0	0	0	0	0	0	0	0
	Total	0	0	0	0	0	0	0	0	0	0	0
CM1	Filles	0	0	0	0	0	0	0	0	0	0	0
	Garçon	0	0	0	0	0	0	0	0	0	0	0
	Total	0	0	0	0	0	0	0	0	0	0	0
CM2	Filles	0	0	0	0	0	0	0	0	0	0	0
	Garçon	0	0	0	0	0	0	0	0	0	0	0
	Total	0	0	0	0	0	0	0	0	0	0	0
Total	Filles	0	0	0	0	0	0	0	0	0	0	0
	Garçon	0	0	0	0	0	0	0	0	0	0	0
	Total	0	0	0	0	0	0	0	0	0	0	0

TAHOUA

CI	Filles	737	4 944	20 904	2 013	294	0	0	0	0	0	28 892
	Garçon	881	6 933	31 650	3 224	423	0	0	0	0	0	43 111
	Total	1 618	11 877	52 554	5 237	717	0	0	0	0	0	72 003
CP	Filles	0	223	2 261	12 334	3 442	412	48	0	0	0	18 720
	Garçon	0	232	2 970	18 811	5 756	731	72	0	0	0	28 572
	Total	0	455	5 231	31 145	9 198	1 143	120	0	0	0	47 292
CE1	Filles	0	0	109	2 003	9 834	5 695	875	52	0	0	18 568
	Garçon	0	0	184	2 622	15 641	9 602	1 274	151	0	0	29 474
	Total	0	0	293	4 625	25 475	15 297	2 149	203	0	0	48 042
CE2	Filles	0	0	0	178	2 007	8 727	5 396	822	117	0	17 247
	Garçon	0	0	0	343	3 205	13 887	9 338	1 203	167	0	28 143
	Total	0	0	0	521	5 212	22 614	14 734	2 025	284	0	45 390
CM1	Filles	0	0	0	0	278	1 811	8 349	5 569	890	165	17 080
	Garçon	0	0	0	0	333	2 593	14 231	10 074	1 519	250	29 030
	Total	0	0	0	0	611	4 404	22 580	15 643	2 409	415	46 110
CM2	Filles	0	0	0	0	0	213	1 359	5 190	4 053	947	11 878
	Garçon	0	0	0	0	0	303	2 138	9 490	8 153	1 773	22 120
	Total	0	0	0	0	0	516	3 497	14 680	12 206	2 720	33 998
Total	Filles	737	5 167	23 274	16 528	15 855	16 858	16 027	11 633	5 060	1 112	112 385
	Garçon	881	7 165	34 804	25 000	25 358	27 116	27 053	20 918	9 839	2 023	180 450
	Total	1 618	12 332	58 078	41 528	41 213	43 974	43 080	32 551	14 899	3 135	292 835

VII. EFFECTIFS DES ELEVES

VII.7 REPARTITION DES ELEVES PAR AGE,SEXE ET NIVEAU (PUBLIC + PRIVE+ COMMUNAUTAIRE)

VII.7.2 RURAL

< 6 ans	6 ans	7 ans	8 ans	9 ans	10 ans	11 ans	12 ans	13 ans	14 ans	> 14 an	Total
---------	-------	-------	-------	-------	--------	--------	--------	--------	--------	---------	-------

TILLABERY

CI	Filles	641	5 146	27 754	2 847	454	0	0	0	0	0	36 842
	Garçon	690	5 405	30 353	3 739	602	0	0	0	0	0	40 789
	Total	1 331	10 551	58 107	6 586	1 056	0	0	0	0	0	77 631
CP	Filles	0	217	3 203	19 606	5 573	632	35	0	0	0	29 266
	Garçon	0	262	3 349	20 417	6 482	680	69	0	0	0	31 259
	Total	0	479	6 552	40 023	12 055	1 312	104	0	0	0	60 525
CE1	Filles	0	0	178	2 201	12 524	6 475	1 063	214	0	0	22 655
	Garçon	0	0	187	2 074	13 394	7 524	1 265	281	0	0	24 725
	Total	0	0	365	4 275	25 918	13 999	2 328	495	0	0	47 380
CE2	Filles	0	0	0	320	3 047	11 223	6 067	1 123	224	0	22 004
	Garçon	0	0	0	317	3 164	12 553	7 364	1 506	234	0	25 138
	Total	0	0	0	637	6 211	23 776	13 431	2 629	458	0	47 142
CM1	Filles	0	0	0	0	186	2 292	7 952	4 799	1 051	230	16 543
	Garçon	0	0	0	0	280	2 405	9 003	5 740	1 254	238	18 952
	Total	0	0	0	0	466	4 697	16 955	10 539	2 305	468	35 495
CM2	Filles	0	0	0	0	0	247	1 441	6 004	4 701	1 213	13 896
	Garçon	0	0	0	0	0	288	1 632	6 330	5 539	1 313	15 417
	Total	0	0	0	0	0	535	3 073	12 334	10 240	2 526	29 313

Total	Filles	641	5 363	31 135	24 974	21 784	20 869	16 558	12 140	5 976	1 443	323	141 206
	Garçon	690	5 667	33 889	26 547	23 922	23 450	19 333	13 857	7 027	1 551	347	156 280
	Total	1 331	11 030	65 024	51 521	45 706	44 319	35 891	25 997	13 003	2 994	670	297 486

ZINDER

CI	Filles	790	6 578	19 746	1 279	106	0	0	0	0	0	28 499
	Garçon	878	7 062	22 752	1 734	119	0	0	0	0	0	32 545
	Total	1 668	13 640	42 498	3 013	225	0	0	0	0	0	61 044
CP	Filles	0	218	3 405	16 247	3 823	283	28	0	0	0	24 004
	Garçon	0	241	3 945	19 280	4 720	363	35	0	0	0	28 584
	Total	0	459	7 350	35 527	8 543	646	63	0	0	0	52 588
CE1	Filles	0	0	136	2 190	11 789	5 265	643	68	0	0	20 091
	Garçon	0	0	116	2 485	14 001	6 170	703	71	0	0	23 546
	Total	0	0	252	4 675	25 790	11 435	1 346	139	0	0	43 637
CE2	Filles	0	0	0	302	2 495	11 634	5 314	616	93	0	20 454
	Garçon	0	0	0	357	2 719	14 400	6 829	898	125	0	25 328
	Total	0	0	0	659	5 214	26 034	12 143	1 514	218	0	45 782
CM1	Filles	0	0	0	0	172	1 685	7 699	3 892	715	81	14 258
	Garçon	0	0	0	0	137	1 918	9 441	4 951	986	119	17 567
	Total	0	0	0	0	309	3 603	17 140	8 843	1 701	200	31 825
CM2	Filles	0	0	0	0	0	233	1 515	6 452	4 814	1 407	14 619
	Garçon	0	0	0	0	0	226	1 924	7 929	5 884	1 737	17 868
	Total	0	0	0	0	0	459	3 439	14 381	10 698	3 144	32 487

Total	Filles	790	6 796	23 287	20 018	18 385	19 100	15 199	11 028	5 622	1 488	212	121 925
	Garçon	878	7 303	26 813	23 856	21 696	23 077	18 932	13 849	6 995	1 856	183	145 438
	Total	1 668	14 099	50 100	43 874	40 081	42 177	34 131	24 877	12 617	3 344	395	267 363

VII. EFFECTIFS DES ELEVES

VII.7 REPARTITION DES ELEVES PAR AGE,SEXE ET NIVEAU (PUBLIC + PRIVE+ COMMUNAUTAIRE)

VII.7.2 RURAL

< 6 ans	6 ans	7 ans	8 ans	9 ans	10 ans	11 ans	12 ans	13 ans	14 ans	> 14 an	Total
---------	-------	-------	-------	-------	--------	--------	--------	--------	--------	---------	-------

Total National

		< 6 ans	6 ans	7 ans	8 ans	9 ans	10 ans	11 ans	12 ans	13 ans	14 ans	> 14 an	Total
CI	Filles	3 246	27 427	124 661	10 694	1 401	0	0	0	0	0	0	167 429
	Garçon	3 679	31 942	157 368	14 698	1 926	0	0	0	0	0	0	209 613
	Total	6 925	59 369	282 029	25 392	3 327	0	0	0	0	0	0	377 042
CP	Filles	0	1 007	14 366	84 022	24 094	2 530	233	0	0	0	0	126 252
	Garçon	0	1 087	16 452	105 334	32 113	3 264	401	0	0	0	0	158 651
	Total	0	2 094	30 818	189 356	56 207	5 794	634	0	0	0	0	284 903
CE1	Filles	0	0	734	9 938	61 038	33 622	4 681	516	0	0	0	110 529
	Garçon	0	0	898	11 651	79 666	46 196	5 999	741	0	0	0	145 151
	Total	0	0	1 632	21 589	140 704	79 818	10 680	1 257	0	0	0	255 680
CE2	Filles	0	0	0	1 050	11 494	57 212	32 168	4 500	616	0	0	107 040
	Garçon	0	0	0	1 318	14 473	76 468	46 399	6 567	791	0	0	146 016
	Total	0	0	0	2 368	25 967	133 680	78 567	11 067	1 407	0	0	253 056
CM1	Filles	0	0	0	0	1 022	8 875	41 564	25 615	4 927	732	89	82 824
	Garçon	0	0	0	0	1 350	11 222	58 998	38 589	7 354	991	109	118 613
	Total	0	0	0	0	2 372	20 097	100 562	64 204	12 281	1 723	198	201 437
CM2	Filles	0	0	0	0	0	1 083	6 984	32 483	26 057	7 097	1 244	74 948
	Garçon	0	0	0	0	0	1 366	9 840	45 572	38 249	10 162	1 670	106 859
	Total	0	0	0	0	0	2 449	16 824	78 055	64 306	17 259	2 914	181 807
Total	Filles	3 246	28 434	139 761	105 704	99 049	103 322	85 630	63 114	31 600	7 829	1 333	669 022
	Garçon	3 679	33 029	174 718	133 001	129 528	138 516	121 637	91 469	46 394	11 153	1 779	884 903
	Total	6 925	61 463	314 479	238 705	228 577	241 838	207 267	154 583	77 994	18 982	3 112	1 553 925

VII. EFFECTIFS DES ELEVES

VII.8 RESULTATS AUX EXAMENS (PUBLIC + PRIVE+ COMMUNAUTAIRE)

INSCRITS	CFEPD / CEPE-FA			ENTREE EN SIXIEME		
	PRESENTE	ADMIS	%	PRESENTE	ADMIS	%

AGADEZ

Agadez Commune

Garçons	1 073	1 056	386	36.6	626	376	60.1
Filles	1 137	1 102	429	38.9	615	393	63.9
Total	2 210	2 158	815	37.8	1 241	769	62.0

Arlit

Garçons	1 184	1 175	743	63.2	1 175	740	63.0
Filles	1 160	1 155	776	67.2	1 155	773	66.9
Total	2 344	2 330	1 519	65.2	2 330	1 513	64.9

Bilma

Garçons	314	314	180	57.3	314	180	57.3
Filles	280	280	165	58.9	280	165	58.9
Total	594	594	345	58.1	594	345	58.1

IEFA Agadez

Garçons	479	465	301	64.7	465	301	64.7
Filles	592	580	381	65.7	580	424	73.1
Total	1 071	1 045	682	65.3	1 045	725	69.4

Tchirozérine

Garçons	541	541	374	69.1	466	380	81.5
Filles	467	467	300	64.2	387	305	78.8
Total	1 008	1 008	674	66.9	853	685	80.3

Total DREN / R

Garçons	3 591	3 551	1 984	55.9	3 046	1 977	64.9
Filles	3 636	3 584	2 051	57.2	3 017	2 060	68.3
Total	7 227	7 135	4 035	56.6	6 063	4 037	66.6

DIFFA

Diffa Commune

Garçons	332	332	172	51.8	321	172	53.6
Filles	326	325	173	53.2	320	174	54.4
Total	658	657	345	52.5	641	346	54.0

Diffa Département

Garçons	393	378	300	79.4	367	219	59.7
Filles	385	366	277	75.7	354	188	53.1
Total	778	744	577	77.6	721	407	56.4

Goudoumaria

Garçons	250	244	143	58.6	244	143	58.6
Filles	257	253	128	50.6	253	126	49.8
Total	507	497	271	54.5	497	269	54.1

IEFA Diffa

Garçons	364	358	343	95.8	358	343	95.8
Filles	407	394	368	93.4	394	368	93.4
Total	771	752	711	94.5	752	711	94.5

Mainé Soroa

Garçons	321	321	218	67.9	295	206	69.8
Filles	353	353	240	68.0	314	216	68.8
Total	674	674	458	68.0	609	422	69.3

VII. EFFECTIFS DES ELEVES

VII.8 RESULTATS AUX EXAMENS (PUBLIC + PRIVE+ COMMUNAUTAIRE)

	INSCRITS	CFEPD / CEPE-FA			ENTREE EN SIXIEME		
		PRESENTE	ADMIS	%	PRESENTE	ADMIS	%
N'Gourti							
Garçons	41	41	40	97.6	41	40	97.6
Filles	28	28	22	78.6	28	22	78.6
Total	69	69	62	89.9	69	62	89.9
N'Guigmi							
Garçons	262	246	195	79.3	242	191	78.9
Filles	212	207	189	91.3	197	179	90.9
Total	474	453	384	84.8	439	370	84.3
Total DREN / R							
Garçons	1 963	1 920	1 411	73.5	1 868	1 314	70.3
Filles	1 968	1 926	1 397	72.5	1 860	1 273	68.4
Total	3 931	3 846	2 808	73.0	3 728	2 587	69.4
DOSSO							
Boboye							
Garçons	1 466	1 416	709	50.1	1 400	683	48.8
Filles	1 089	1 089	563	51.7	1 087	563	51.8
Total	2 555	2 505	1 272	50.8	2 487	1 246	50.1
Djoundjou							
Garçons	934	891	627	70.4	825	593	71.9
Filles	500	471	305	64.8	451	294	65.2
Total	1 434	1 362	932	68.4	1 276	887	69.5
Dogon Kiria							
Garçons	1 077	1 066	815	76.5	1 066	766	71.9
Filles	545	542	440	81.2	542	413	76.2
Total	1 622	1 608	1 255	78.0	1 608	1 179	73.3
Dosso Commune							
Garçons	1 022	998	711	71.2	996	709	71.2
Filles	959	932	706	75.8	923	705	76.4
Total	1 981	1 930	1 417	73.4	1 919	1 414	73.7
Dosso Département							
Garçons	1 516	1 467	1 083	73.8	1 380	1 013	73.4
Filles	995	958	644	67.2	898	614	68.4
Total	2 511	2 425	1 727	71.2	2 278	1 627	71.4
Doutchi							
Garçons	2 979	2 922	1 941	66.4	2 890	1 908	66.0
Filles	2 313	2 266	1 442	63.6	2 247	1 423	63.3
Total	5 292	5 188	3 383	65.2	5 137	3 331	64.8
Falmey							
Garçons	568	560	341	60.9	539	336	62.3
Filles	322	317	168	53.0	301	160	53.2
Total	890	877	509	58.0	840	496	59.0
Falwel							
Garçons	631	604	357	59.1	579	346	59.8
Filles	372	371	194	52.3	358	187	52.2
Total	1 003	975	551	56.5	937	533	56.9

VII. EFFECTIFS DES ELEVES

VII.8 RESULTATS AUX EXAMENS (PUBLIC + PRIVE+ COMMUNAUTAIRE)

	INSCRITS	CFEPD / CEPE-FA			ENTREE EN SIXIEME		
		PRESENTE	ADMIS	%	PRESENTE	ADMIS	%
Gaya							
Garçons	1 869	1 715	1 276	74.4	705	348	49.4
Filles	1 177	1 065	838	78.7	532	266	50.0
Total	3 046	2 780	2 114	76.0	1 237	614	49.6
IEFA Boboye							
Garçons	500	500	374	74.8	454	328	72.2
Filles	339	305	230	75.4	283	214	75.6
Total	839	805	604	75.0	737	542	73.5
IEFA Dosso							
Garçons	193	193	172	89.1	181	160	88.4
Filles	237	237	205	86.5	223	191	85.7
Total	430	430	377	87.7	404	351	86.9
IEFA Douthi							
Garçons	420	420	350	83.3	384	325	84.6
Filles	432	432	326	75.5	382	284	74.3
Total	852	852	676	79.3	766	609	79.5
Loga							
Garçons	1 272	1 140	163	14.3	314	157	50.0
Filles	855	797	74	9.3	213	72	33.8
Total	2 127	1 937	237	12.2	527	229	43.5
Mokko							
Garçons	1 167	1 167	889	76.2	1 143	878	76.8
Filles	765	765	553	72.3	739	538	72.8
Total	1 932	1 932	1 442	74.6	1 882	1 416	75.2
Tibiri Douthi							
Garçons	4 163	4 080	2 370	58.1	3 993	2 321	58.1
Filles	2 972	2 941	1 534	52.2	2 895	1 498	51.7
Total	7 135	7 021	3 904	55.6	6 888	3 819	55.4
Total DREN / R							
Garçons	19 777	19 139	12 178	63.6	16 849	10 871	64.5
Filles	13 872	13 488	8 222	61.0	12 074	7 422	61.5
Total	33 649	32 627	20 400	62.5	28 923	18 293	63.2
MARADI							
Aguié							
Garçons	2 815	2 749	798	29.0	1 529	798	52.2
Filles	1 617	1 576	476	30.2	940	476	50.6
Total	4 432	4 325	1 274	29.5	2 469	1 274	51.6
Dakoro							
Garçons	1 938	1 870	1 174	62.8	1 777	1 128	63.5
Filles	955	945	546	57.8	895	519	58.0
Total	2 893	2 815	1 720	61.1	2 672	1 647	61.6
Dan Issa							
Garçons	1 945	1 945	1 023	52.6	1 945	1 023	52.6
Filles	1 235	1 202	607	50.5	1 202	607	50.5
Total	3 180	3 147	1 630	51.8	3 147	1 630	51.8

VII. EFFECTIFS DES ELEVES

VII.8 RESULTATS AUX EXAMENS (PUBLIC + PRIVE+ COMMUNAUTAIRE)

	INSCRITS	CFEPD / CEPE-FA			ENTREE EN SIXIEME		
		PRESENTE	ADMIS	%	PRESENTE	ADMIS	%
Gazaoua							
Garçons	826	811	170	21.0	224	139	62.1
Filles	501	492	48	9.8	110	39	35.5
Total	1 327	1 303	218	16.7	334	178	53.3
Guidan Roudji							
Garçons	2 297	2 265	1 274	56.2	2 265	1 274	56.2
Filles	1 395	1 390	636	45.8	1 390	635	45.7
Total	3 692	3 655	1 910	52.3	3 655	1 909	52.2
IEFA Maradi							
Garçons	1 196	1 196	1 040	87.0	1 033	783	75.8
Filles	1 211	1 100	994	90.4	1 090	841	77.2
Total	2 407	2 296	2 034	88.6	2 123	1 624	76.5
IEFA Tessaoua							
Garçons	528	528	242	45.8	332	239	72.0
Filles	519	519	203	39.1	297	203	68.4
Total	1 047	1 047	445	42.5	629	442	70.3
Kanen Bakaché							
Garçons	1 463	1 375	392	28.5	1 312	394	30.0
Filles	737	713	127	17.8	657	121	18.4
Total	2 200	2 088	519	24.9	1 969	515	26.2
Kornaka							
Garçons	2 322	2 293	972	42.4	2 272	947	41.7
Filles	1 009	983	353	35.9	977	353	36.1
Total	3 331	3 276	1 325	40.4	3 249	1 300	40.0
Madarounfa							
Garçons	2 524	2 322	1 027	44.2	2 281	999	43.8
Filles	1 519	1 496	550	36.8	1 427	524	36.7
Total	4 043	3 818	1 577	41.3	3 708	1 523	41.1
Maradi Commune 1							
Garçons	2 070	2 018	1 159	57.4	2 018	1 159	57.4
Filles	1 971	1 971	1 079	54.7	1 971	1 078	54.7
Total	4 041	3 989	2 238	56.1	3 989	2 237	56.1
Maradi Commune 2							
Garçons	1 188	1 160	668	57.6	1 160	706	60.9
Filles	1 096	1 096	600	54.7	1 098	632	57.6
Total	2 284	2 256	1 268	56.2	2 258	1 338	59.3
Mayahi							
Garçons	2 645	2 645	814	30.8	2 640	815	30.9
Filles	1 638	1 638	344	21.0	1 625	344	21.2
Total	4 283	4 283	1 158	27.0	4 265	1 159	27.2
Ourafane							
Garçons	709	698	480	68.8	690	482	69.9
Filles	336	335	202	60.3	331	202	61.0
Total	1 045	1 033	682	66.0	1 021	684	67.0
Tessaoua							
Garçons	2 649	2 555	1 619	63.4	2 535	1 605	63.3
Filles	1 523	1 476	849	57.5	1 470	839	57.1
Total	4 172	4 031	2 468	61.2	4 005	2 444	61.0

VII. EFFECTIFS DES ELEVES

VII.8 RESULTATS AUX EXAMENS (PUBLIC + PRIVE+ COMMUNAUTAIRE)

INSCRITS	CFEPD / CEPE-FA			ENTREE EN SIXIEME		
	PRESENTE	ADMIS	%	PRESENTE	ADMIS	%

Tibiri Gobir

Garçons	2 212	2 212	1 510	68.3	2 115	1 437	67.9
Filles	1 467	1 456	921	63.3	1 393	858	61.6
Total	3 679	3 668	2 431	66.3	3 508	2 295	65.4

Total DREN / R

Garçons	29 327	28 642	14 362	50.1	26 128	13 928	53.3
Filles	18 729	18 388	8 535	46.4	16 873	8 271	49.0
Total	48 056	47 030	22 897	48.7	43 001	22 199	51.6

NIAMEY

Niamey FA 1

Garçons	913	905	691	76.4	901	691	76.7
Filles	671	663	525	79.2	658	525	79.8
Total	1 584	1 568	1 216	77.6	1 559	1 216	78.0

Niamey FA 2

Garçons	783	778	573	73.7	738	571	77.4
Filles	681	672	544	81.0	645	543	84.2
Total	1 464	1 450	1 117	77.0	1 383	1 114	80.5

Niamey FA 3

Garçons	362	349	259	74.2	351	259	73.8
Filles	358	356	274	77.0	356	273	76.7
Total	720	705	533	75.6	707	532	75.2

Niamey I

Garçons	1 829	1 747	1 334	76.4	1 685	1 282	76.1
Filles	2 022	1 962	1 428	72.8	1 869	1 355	72.5
Total	3 851	3 709	2 762	74.5	3 554	2 637	74.2

Niamey II

Garçons	1 729	1 699	1 211	71.3	1 699	1 208	71.1
Filles	1 955	1 930	1 444	74.8	1 930	1 450	75.1
Total	3 684	3 629	2 655	73.2	3 629	2 658	73.2

Niamey III

Garçons	1 618	1 591	1 266	79.6	1 369	1 223	89.3
Filles	1 821	1 821	1 553	85.3	1 608	1 439	89.5
Total	3 439	3 412	2 819	82.6	2 977	2 662	89.4

Niamey IV

Garçons	2 288	2 286	1 565	68.5	2 280	1 564	68.6
Filles	2 339	2 332	1 662	71.3	2 329	1 673	71.8
Total	4 627	4 618	3 227	69.9	4 609	3 237	70.2

Niamey V

Garçons	1 343	1 343	675	50.3	1 229	669	54.4
Filles	1 450	1 450	779	53.7	1 343	778	57.9
Total	2 793	2 793	1 454	52.1	2 572	1 447	56.3

Total DREN / R

Garçons	10 865	10 698	7 574	70.8	10 252	7 467	72.8
Filles	11 297	11 186	8 209	73.4	10 738	8 036	74.8
Total	22 162	21 884	15 783	72.1	20 990	15 503	73.9

TAHOUA

VII. EFFECTIFS DES ELEVES

VII.8 RESULTATS AUX EXAMENS (PUBLIC + PRIVE+ COMMUNAUTAIRE)

	INSCRITS	CFEPD / CEPE-FA			ENTREE EN SIXIEME		
		PRESENTE	ADMIS	%	PRESENTE	ADMIS	%
Abalak							
Garçons	458	426	354	83.1	419	348	83.1
Filles	259	239	155	64.9	238	153	64.3
Total	717	665	509	76.5	657	501	76.3
Allakaye							
Garçons	903	859	617	71.8	859	617	71.8
Filles	522	462	291	63.0	462	291	63.0
Total	1 425	1 321	908	68.7	1 321	908	68.7
Bagaroua							
Garçons	803	774	501	64.7	769	496	64.5
Filles	378	378	228	60.3	369	229	62.1
Total	1 181	1 152	729	63.3	1 138	725	63.7
Bambèye							
Garçons	1 634	1 616	1 184	73.3	1 549	1 143	73.8
Filles	615	615	453	73.7	583	439	75.3
Total	2 249	2 231	1 637	73.4	2 132	1 582	74.2
Bangui							
Garçons	1 540	1 461	1 163	79.6	1 326	1 033	77.9
Filles	822	770	561	72.9	682	489	71.7
Total	2 362	2 231	1 724	77.3	2 008	1 522	75.8
Birin Konni							
Garçons	2 164	2 164	812	37.5	1 277	803	62.9
Filles	1 121	1 121	372	33.2	674	375	55.6
Total	3 285	3 285	1 184	36.0	1 951	1 178	60.4
Bouza							
Garçons	1 667	1 538	1 201	78.1	1 488	1 024	68.8
Filles	756	685	534	78.0	670	444	66.3
Total	2 423	2 223	1 735	78.0	2 158	1 468	68.0
IEFA Bouza							
Garçons	327	325	270	83.1	281	270	96.1
Filles	252	250	235	94.0	250	235	94.0
Total	579	575	505	87.8	531	505	95.1
IEFA Konni							
Garçons	579	562	471	83.8	562	471	83.8
Filles	519	495	433	87.5	495	433	87.5
Total	1 098	1 057	904	85.5	1 057	904	85.5
IEFA Tahoua Commun							
Garçons	511	486	369	75.9	486	369	75.9
Filles	428	419	330	78.8	419	330	78.8
Total	939	905	699	77.2	905	699	77.2
Illéla							
Garçons	2 740	2 637	1 734	65.8	1 221	799	65.4
Filles	1 392	1 331	807	60.6	670	394	58.8
Total	4 132	3 968	2 541	64.0	1 891	1 193	63.1
Keita							
Garçons	1 249	1 249	734	58.8	1 249	734	58.8
Filles	707	707	397	56.2	707	397	56.2
Total	1 956	1 956	1 131	57.8	1 956	1 131	57.8

VII. EFFECTIFS DES ELEVES

VII.8 RESULTATS AUX EXAMENS (PUBLIC + PRIVE+ COMMUNAUTAIRE)

	INSCRITS	CFEPD / CEPE-FA			ENTREE EN SIXIEME		
		PRESENTE	ADMIS	%	PRESENTE	ADMIS	%
Madaoua							
Garçons	1 210	1 169	749	64.1	1 123	713	63.5
Filles	753	715	498	69.7	670	464	69.3
Total	1 963	1 884	1 247	66.2	1 793	1 177	65.6
Malbaza							
Garçons	1 245	1 245	826	66.3	1 217	791	65.0
Filles	587	587	371	63.2	570	351	61.6
Total	1 832	1 832	1 197	65.3	1 787	1 142	63.9
Tahoua Commune							
Garçons	1 224	1 166	819	70.2	558	339	60.8
Filles	1 104	1 067	760	71.2	466	266	57.1
Total	2 328	2 233	1 579	70.7	1 024	605	59.1
Tahoua Département							
Garçons	1 667	1 667	1 321	79.2	1 667	1 341	80.4
Filles	775	775	614	79.2	775	605	78.1
Total	2 442	2 442	1 935	79.2	2 442	1 946	79.7
Tamaské							
Garçons	1 418	1 355	407	30.0	743	401	54.0
Filles	750	735	143	19.5	342	155	45.3
Total	2 168	2 090	550	26.3	1 085	556	51.2
Tchintabaraden							
Garçons	525	511	266	52.1	507	266	52.5
Filles	276	257	135	52.5	253	135	53.4
Total	801	768	401	52.2	760	401	52.8
Total DREN / R							
Garçons	21 864	21 210	13 798	65.1	17 301	11 958	69.1
Filles	12 016	11 608	7 317	63.0	9 295	6 185	66.5
Total	33 880	32 818	21 115	64.3	26 596	18 143	68.2
TILLABERY							
Ayorou							
Garçons	349	349	178	51.0	330	175	53.0
Filles	328	328	182	55.5	309	175	56.6
Total	677	677	360	53.2	639	350	54.8
Balleyara							
Garçons	462	425	331	77.9	397	316	79.6
Filles	328	296	245	82.8	281	236	84.0
Total	790	721	576	79.9	678	552	81.4
Banibangou							
Garçons	984	984	582	59.1	900	506	56.2
Filles	917	917	530	57.8	826	460	55.7
Total	1 901	1 901	1 112	58.5	1 726	966	56.0
Bankilaré							
Garçons	569	537	311	57.9	523	301	57.6
Filles	558	524	321	61.3	509	303	59.5
Total	1 127	1 061	632	59.6	1 032	604	58.5

VII. EFFECTIFS DES ELEVES

VII.8 RESULTATS AUX EXAMENS (PUBLIC + PRIVE+ COMMUNAUTAIRE)

	INSCRITS	CFEPD / CEPE-FA			ENTREE EN SIXIEME		
		PRESENTE	ADMIS	%	PRESENTE	ADMIS	%
Damana							
Garçons	715	594	443	74.6	595	443	74.5
Filles	413	345	254	73.6	338	244	72.2
Total	1 128	939	697	74.2	933	687	73.6
Filingué							
Garçons	1 787	1 787	866	48.5	1 597	755	47.3
Filles	1 243	1 243	571	45.9	1 097	500	45.6
Total	3 030	3 030	1 437	47.4	2 694	1 255	46.6
Gothèye							
Garçons	1 100	1 100	827	75.2	1 094	822	75.1
Filles	905	905	690	76.2	893	686	76.8
Total	2 005	2 005	1 517	75.7	1 987	1 508	75.9
Hamdallaye							
Garçons	482	482	388	80.5	480	398	82.9
Filles	435	435	348	80.0	426	343	80.5
Total	917	917	736	80.3	906	741	81.8
IEFA Filingué							
Garçons	274	240	174	72.5	240	177	73.8
Filles	176	135	105	77.8	135	107	79.3
Total	450	375	279	74.4	375	284	75.7
IEFA Kollo							
Garçons	531	529	425	80.3	516	411	79.7
Filles	452	450	338	75.1	439	345	78.6
Total	983	979	763	77.9	955	756	79.2
IEFA Téra							
Garçons	271	231	213	92.2	213	192	90.1
Filles	188	167	153	91.6	161	149	92.5
Total	459	398	366	92.0	374	341	91.2
IEFA Tillabéry							
Garçons	599	563	40	7.1	158	40	25.3
Filles	542	539	50	9.3	198	50	25.3
Total	1 141	1 102	90	8.2	356	90	25.3
Karma							
Garçons	478	422	397	94.1	174	162	93.1
Filles	412	380	350	92.1	150	138	92.0
Total	890	802	747	93.1	324	300	92.6
Kollo							
Garçons	1 233	1 233	872	70.7	1 210	872	72.1
Filles	1 190	1 176	812	69.0	1 168	802	68.7
Total	2 423	2 409	1 684	69.9	2 378	1 674	70.4
Ouallam 1							
Garçons	1 317	1 317	1 122	85.2	1 317	1 122	85.2
Filles	1 387	1 387	1 143	82.4	1 387	1 143	82.4
Total	2 704	2 704	2 265	83.8	2 704	2 265	83.8
Say							
Garçons	565	565	406	71.9	515	383	74.4
Filles	497	497	350	70.4	453	322	71.1
Total	1 062	1 062	756	71.2	968	705	72.8

VII. EFFECTIFS DES ELEVES

VII.8 RESULTATS AUX EXAMENS (PUBLIC + PRIVE+ COMMUNAUTAIRE)

	INSCRITS	CFEPD / CEPE-FA			ENTREE EN SIXIEME		
		PRESENTE	ADMIS	%	PRESENTE	ADMIS	%
Téra							
Garçons	1 208	1 152	648	56.3	1 111	635	57.2
Filles	1 388	1 339	737	55.0	1 238	671	54.2
Total	2 596	2 491	1 385	55.6	2 349	1 306	55.6
Tillabéry Commune							
Garçons	382	381	240	63.0	270	173	64.1
Filles	394	391	266	68.0	270	193	71.5
Total	776	772	506	65.5	540	366	67.8
Tillabéry Département							
Garçons	944	944	324	34.3	505	246	48.7
Filles	890	890	337	37.9	490	267	54.5
Total	1 834	1 834	661	36.0	995	513	51.6
Torodi							
Garçons	474	434	272	62.7	188	80	42.6
Filles	394	351	246	70.1	164	81	49.4
Total	868	785	518	66.0	352	161	45.7
Total DREN / R							
Garçons	14 724	14 269	9 059	63.5	12 333	8 209	66.6
Filles	13 037	12 695	8 028	63.2	10 932	7 215	66.0
Total	27 761	26 964	17 087	63.4	23 265	15 424	66.3
ZINDER							
Belbédji							
Garçons	930	885	79	8.9	387	79	20.4
Filles	706	690	56	8.1	323	56	17.3
Total	1 636	1 575	135	8.6	710	135	19.0
Birin Kazoé							
Garçons	477	459	226	49.2	459	226	49.2
Filles	483	472	251	53.2	472	251	53.2
Total	960	931	477	51.2	931	477	51.2
Damagaram Takaya							
Garçons	987	962	129	13.4	946	127	13.4
Filles	909	891	157	17.6	881	158	17.9
Total	1 896	1 853	286	15.4	1 827	285	15.6
Dungass							
Garçons	1 341	1 312	772	58.8	1 176	746	63.4
Filles	1 066	1 028	574	55.8	947	566	59.8
Total	2 407	2 340	1 346	57.5	2 123	1 312	61.8
Gouré							
Garçons	739	723	537	74.3	688	514	74.7
Filles	831	748	545	72.9	707	527	74.5
Total	1 570	1 471	1 082	73.6	1 395	1 041	74.6
Guidimouni							
Garçons	288	218	68	31.2	198	67	33.8
Filles	254	211	64	30.3	213	62	29.1
Total	542	429	132	30.8	411	129	31.4

VII. EFFECTIFS DES ELEVES

VII.8 RESULTATS AUX EXAMENS (PUBLIC + PRIVE+ COMMUNAUTAIRE)

	INSCRITS	CFEPD / CEPE-FA			ENTREE EN SIXIEME		
		PRESENTE	ADMIS	%	PRESENTE	ADMIS	%
IEFA Gouré							
Garçons	132	132	94	71.2	129	94	72.9
Filles	117	117	86	73.5	115	86	74.8
Total	249	249	180	72.3	244	180	73.8
IEFA Magaria							
Garçons	421	409	137	33.5	364	132	36.3
Filles	419	392	125	31.9	335	124	37.0
Total	840	801	262	32.7	699	256	36.6
IEFA Mirriah							
Garçons	262	261	134	51.3	247	127	51.4
Filles	235	232	103	44.4	214	103	48.1
Total	497	493	237	48.1	461	230	49.9
IEFA Tanout							
Garçons	80	80	49	61.3	75	49	65.3
Filles	63	63	45	71.4	62	37	59.7
Total	143	143	94	65.7	137	86	62.8
IEFA Zinder							
Garçons	400	321	148	46.1	326	148	45.4
Filles	475	374	180	48.1	382	180	47.1
Total	875	695	328	47.2	708	328	46.3
Kantché							
Garçons	798	793	400	50.4	750	388	51.7
Filles	485	479	203	42.4	452	200	44.2
Total	1 283	1 272	603	47.4	1 202	588	48.9
Magaria							
Garçons	1 711	1 643	654	39.8	1 643	657	40.0
Filles	1 190	1 162	413	35.5	1 162	412	35.5
Total	2 901	2 805	1 067	38.0	2 805	1 069	38.1
Matamèye							
Garçons	1 008	962	710	73.8	267	157	58.8
Filles	745	682	502	73.6	190	123	64.7
Total	1 753	1 644	1 212	73.7	457	280	61.3
Mirriah							
Garçons	1 845	1 780	547	30.7	1 663	557	33.5
Filles	1 510	1 460	405	27.7	1 334	395	29.6
Total	3 355	3 240	952	29.4	2 997	952	31.8
Sassoumbroum							
Garçons	888	874	365	41.8	850	360	42.4
Filles	597	557	161	28.9	553	159	28.8
Total	1 485	1 431	526	36.8	1 403	519	37.0
Takiéta							
Garçons	538	528	225	42.6	487	212	43.5
Filles	277	262	56	21.4	253	56	22.1
Total	815	790	281	35.6	740	268	36.2
Tanout							
Garçons	1 149	1 101	489	44.4	1 035	487	47.1
Filles	952	909	366	40.3	851	363	42.7
Total	2 101	2 010	855	42.5	1 886	850	45.1

VII. EFFECTIFS DES ELEVES

VII.8 RESULTATS AUX EXAMENS (PUBLIC + PRIVE+ COMMUNAUTAIRE)

INSCRITS	CFEPD / CEPE-FA			ENTREE EN SIXIEME		
	PRESENTE	ADMIS	%	PRESENTE	ADMIS	%

Tesker

Garçons	121	90	29	32.2	37	33	89.2
Filles	69	42	10	23.8	12	11	91.7
Total	190	132	39	29.5	49	44	89.8

Zinder Commune 1

Garçons	1 118	1 118	336	30.1	1 115	335	30.0
Filles	1 014	1 014	272	26.8	1 013	272	26.9
Total	2 132	2 132	608	28.5	2 128	607	28.5

Zinder Commune 2

Garçons	1 709	1 691	303	17.9	1 658	293	17.7
Filles	1 576	1 576	333	21.1	1 552	333	21.5
Total	3 285	3 267	636	19.5	3 210	626	19.5

Total DREN / R

Garçons	16 942	16 342	6 431	39.4	14 500	5 788	39.9
Filles	13 973	13 361	4 907	36.7	12 023	4 474	37.2
Total	30 915	29 703	11 338	38.2	26 523	10 262	38.7

Total National

Garçons	119 053	115 771	66 797	57.7	102 277	61 512	60.1
Filles	88 528	86 236	48 666	56.4	76 812	44 936	58.5
Total	207 581	202 007	115 463	57.2	179 089	106 448	59.4

ENSEIGNEMENT NORMAL

I. Locaux par nature et état selon l'utilisation

Ecole Normale	Etat des murs	salle de classe	Magasins	Bureaux	Bibliothèques	Logements		Total
						encadreurs	Gardiens	
AGADEZ	Bon/acceptable	15	1	6	0	0	0	22
	Mauvais	0	0	0	0	0	1	1
	Total	15	1	6	0	0	1	23
DIFFA	Bon/acceptable	12	0	1	0	0	0	13
	Mauvais	0	0	0	0	0	0	0
	Total	12	0	1	0	0	0	13
DOSSO	Bon/acceptable	33	1	6	1	2	1	44
	Mauvais	0	0	0	0	0	0	0
	Total	33	1	6	1	2	1	44
MARADI	Bon/acceptable	31	1	3	1	8	0	44
	Mauvais	0	0	0	0	0	0	0
	Total	31	1	3	1	8	0	44
TAHOUA	Bon/acceptable	15	5	5	1	4	0	30
	Mauvais	8	0	0	0	0	1	9
	Total	23	5	5	1	4	1	39
TILLABERY	Bon/acceptable	31	1	27	1	1	0	61
	Mauvais	0	0	0	0	11	0	11
	Total	31	1	27	1	12	0	72
ZINDER	Bon/acceptable	38	2	2	1	22	0	65
	Mauvais	2	0	0	0	0	2	4
	Total	40	2	2	1	22	2	69
Ensemble pays	Bon/acceptable	175	11	50	5	37	1	279
	Mauvais	10	0	0	0	11	4	25
	Total	185	11	50	5	48	5	304

II. Répartition des encadreurs par grade et sexe

Ecole Normale	Sexe	PES	CE	Prof de CEG	Inspecteurs	CP*	Instituteurs	Maitres et Prof d'EPS	Maitres Economie Familiale		Total
AGADEZ	Hommes	0	7	0	4	6	0	0	0	0	17
	Femmes	0	1	0	0	0	0	0	0	0	1
	Total	0	8	0	4	6	0	0	0	0	18
DIFFA	Hommes	0	6	0	0	4	0	1	0	0	11
	Femmes	0	1	0	0	0	0	0	0	0	1
	Total	0	7	0	0	4	0	1	0	0	12
DOSSO	Hommes	0	25	1	4	20	0	0	0	0	50
	Femmes	0	3	0	0	0	1	0	0	0	4
	Total	0	28	1	4	20	1	0	0	0	54
MARADI	Hommes	1	16	2	6	17	0	1	0	0	43
	Femmes	0	0	0	0	1	0	0	0	0	1
	Total	1	16	2	6	18	0	1	0	0	44
TAHOUA	Hommes	0	13	3	2	8	3	1	0	0	30
	Femmes	0	0	0	0	0	0	0	0	0	0
	Total	0	13	3	2	8	3	1	0	0	30
TILLABERI	Hommes	1	17	0	4	12	2	0	0	0	36
	Femmes	0	1	0	0	0	0	0	0	0	1
	Total	1	18	0	4	12	2	0	0	0	37
ZINDER	Hommes	0	25	1	4	18	0	3	0	0	51
	Femmes	0	0	1	0	0	0	0	0	0	1
	Total	0	25	2	4	18	0	3	0	0	52
Ensemble pays	Hommes	2	109	7	24	85	5	6	0	0	238
	Femmes	0	6	1	0	1	1	0	0	0	9
	Total	2	115	8	24	86	6	6	0	0	247

*Conseillers Pédagogiques

III. Répartition des élèves par sexe et niveau

Ecole Normale	Sexe	Instituteurs		Instituteurs adjoints		Section Spéciale		Toutes les sections		
		Public	Privé	Public	Privé	Public	Privé	Public	Privé	Total
AGADEV	Hommes	3	0	43	26	0	0	46	26	72
	Femmes	5	8	275	162	0	0	280	170	450
	Total	8	8	318	188	0	0	326	196	522
DIFFA	Hommes	3	1	67	6	0	0	70	7	77
	Femmes	2	4	232	82	0	0	234	86	320
	Total	5	5	299	88	0	0	304	93	397
DOSSO	Hommes	12	5	557	23	0	0	569	28	597
	Femmes	15	10	1356	247	0	0	1371	257	1628
	Total	27	15	1 913	270	0	0	1940	285	2225
MARADI	Hommes	18	0	1636	86	34	0	1688	86	1774
	Femmes	32	0	919	206	63	0	1014	206	1220
	Total	50	0	2 555	292	97	0	2702	292	2994
TAHOUA	Hommes	10	1	184	12	50	0	244	13	257
	Femmes	15	6	370	174	22	0	407	180	587
	Total	25	7	554	186	72	0	651	193	844
TILLABERY	Hommes	15	7	199	7	63	0	277	14	291
	Femmes	8	9	299	74	49	0	356	83	439
	Total	23	16	498	81	112	0	633	97	730
ZINDER	Hommes	21	1	810	30	120	0	951	31	982
	Femmes	10	3	1311	265	54	0	1375	268	1643
	Total	31	4	2 121	295	175	0	2327	299	2626
Ensemble pays	Hommes	82	15	3496	190	267	0	3845	205	4050
	Femmes	87	40	4762	1210	188	0	5037	1250	6287
	Total	169	55	8258	1400	456	0	8883	1455	10338

IV. personnel d'appui par fonction

Ecole Normale	Dactylos	Plantons	Gardiens	Manœuvres	Autres	Total
AGADEZ	1	1	1	1	3	7
DIFFA	0	0	1	0	1	2
DOSSO	1	1	2	3	5	12
MARADI	1	0	0	2	1	4
TAHOUA	1	0	1	6	4	12
TILLABERY	1	0	1	4	3	9
ZINDER	1	1	1	4	4	11
Ensemble pays	6	3	7	20	21	57

ALPHABETISATION ET EDUCATION NON
FORMELLE

I. INFRASTRUCTURES

I.1 Répartition des centres selon le type et la localisation en 2011-2012

Inspection	Type de centres				Zone		
	Masc	Fém	Mixte	Ensemble	Urbaine	Rurale	Ensemble
Agadez Commune	3	20	3	26	26	0	26
Arlit	7	2	15	24	3	21	24
Bilma	0	10	0	10	0	10	10
Tchirozérine	11	4	67	82	3	79	82
Ensemble Agadez	21	36	85	142	32	110	142
Diffa Commune	7	12	1	20	20	0	20
Diffa Département	13	14	0	27	0	27	27
Maine Soroa	0	3	0	3	0	3	3
N'Guigmi	1	8	10	19	4	15	19
Ensemble Diffa	21	37	11	69	24	45	69
Boboye	1	3	11	15	0	15	15
Dosso commune	3	2	3	8	8	0	8
Dosso département	9	23	30	62	0	62	62
Doutchi	8	60	2	70	11	59	70
Gaya	14	40	44	98	5	93	98
Loga	0	15	11	26	2	24	26
Ensemble Dosso	35	143	101	279	26	253	279
Aguié	2	18	17	37	7	30	37
Dakoro	8	53	96	157	10	147	157
G Roundji	16	86	70	172	1	171	172
Madarounfa	5	44	19	68	0	68	68
Maradi Commune	2	18	2	22	22	0	22
Mayahi	5	7	16	28	2	26	28
Tessaoua	5	5	10	20	0	20	20
Ensemble Maradi	43	231	230	504	42	462	504
Niamey I, II	5	4	0	9	9	0	9
Niamey III, IV	1	13	0	14	14		14
Niamey V	0	20	0	20	20		20
Ensemble Niamey	6	37	0	43	43	0	43

I. INFRASTRUCTURES

I.1 Répartition des centres selon le type et la localisation en 2011-2012

Inspection	Type de centres				Zone		
	Masc	Fém	Mixte	Ensemble	Urbaine	Rurale	Ensemble
Abalack	3	3	25	31	4	27	31
Bouza	7	9	1	17	2	15	17
Illéla	0	35	0	35	4	31	35
Keita	6	5	5	16	1	15	16
Konni	8	24	0	32	13	19	32
Madaoua	6	12	0	18	2	16	17
Tahoua commune	0	14	0	14	9	5	14
Tahoua département	0	12		12	0	12	12
Tchintabaraden	12	13	29	54	52	2	54
Ensemble Tahoua	42	127	60	229	87	142	229
Filingué	17	17	15	49	2	47	49
Kollo	2	13	2	17	0	17	17
Ouallam	4	3	16	23	0	23	23
Say	5	12	0	17	2	15	17
Téra	4	12	43	59	19	40	59
Tillabéri commune	1	4	2	7	6	1	7
Tillabéri département	3	18	13	34	0	34	34
Torodi	0	5	74	79	0	79	79
Ensemble Tillabéri	36	84	165	285	29	256	285
Gouré	2	11	0	13	2	11	13
Magaria	6	12	39	57	2	55	57
Matameye	10	10	11	31	3	28	31
Mirriah	7	4	41	52	3	49	52
Tanout	0	0	80	80	3	77	80
Zinder commune I, V	5	5	3	13	8	5	13
Zinder commune II, III, IV	2	17	2	21	9	12	21
Ensemble Zinder	32	59	176	267	30	237	267
National	235	753	828	1816	311	1505	1816

I.2 Les centres selon la source de financement en 2011 2012

Inspection	Source de financement				
	BN	Coll	PTF	Communauté	Ensemble
Agadez Commune	5	0	21	0	26
Arlit	11	0	13	0	24
Bilma	4	0	6	0	10
Tchirozérine	0	0	82	0	82
Ensemble Agadez	20	0	122	0	142
Diffa Commune	17	2	1	0	20
Diffa Département	8	0	19	0	27
Maine Soroa	0	0	3	0	3
N'Guigmi	11	0	8	0	19
Ensemble Diffa	36	2	31	0	69
Boboye	6	0	9	0	15
Dosso commune	4	0	4	0	8
Dosso département	0	0	62	0	62
Doutchi	6	2	62	0	70
Gaya	4	5	89	0	98
Loga	6		20	0	26
Ensemble Dosso	26	7	246	0	279
Aguié	0	1	35	1	37
Dakoro	7	1	149	0	157
G Roundji	0	3	169	0	172
Madarounfa	7		61	0	68
Maradi Commune	17	0	5	0	22
Mayahi	10	0	18	0	28
Tessaoua	10	0	10	0	20
Ensemble Maradi	51	5	447	1	504
Niamey I, II	3	0	2	4	9
Niamey III, IV	3	0	11	0	14
Niamey V	7	0	13	0	20
Ensemble Niamey	13	0	26	4	43

I.2 Les centres selon la source de financement en 2011 2012

	Source de financement				
	BN	Coll	PTF	Communauté	Ensemble
Abalack	0	0	31	0	31
Bouza	13	1	3	0	17
Illéla	0	0	35	0	35
Keita	16	0	0	0	16
Konni	0	0	32	0	32
Madaoua	8	1	9	0	18
Tahoua commune	0	0	14	0	14
Tahoua département	0	0	12	0	12
Tchintabaraden	8	0	46	0	54
Ensemble Tahoua	45	2	182	0	229
Filingué	0	0	49	0	49
Kollo	1	2	14	0	17
Ouallam	6	0	17	0	23
Say	6	0	11	0	17
Téra	0	0	59	0	59
Tillabéri commune	6	0	1	0	7
Tillabéri département	7	0	27	0	34
Torodi	0	0	79	0	79
Ensemble Tillabéri	26	2	257	0	285
Gouré	9	0	4	0	13
Magaria	0	0	54	3	57
Matameye	7	0	21	3	31
Mirriah	7	1	44	0	52
Tanout	0	0	80	0	80
Zinder commune I, V	8	0	5	0	13
Zinder commune II, III, IV	8	0	13	0	21
Ensemble Zinder	39	1	221	6	267
National	256	19	1532	11	1818

I.3 Les centres ouverts selon la langue d'enseignement en 2011-12

Inspection	Langues d'enseignement										
	Arabe	Ajami	Français	Fulfuldé	Gulumance	Hausa	Kanuri	Tamaj	Tubu	Zarma	Ensemble
Agadez Commune		5	7		0	8		6			26
Arlit			2	0	0	22	0	0			24
Bilma			0	0	0	4	6	0			10
Tchirozérine			4	2	0	0	0	76			82
Ensemble Agadez		5	13	2	0	34	6	82	0	0	142
Diffa Commune		7	0		0		13	0	0	0	20
Diffa Département			0	16	0	0	11	0	0	0	27
Maine Soroa			0	0	0	0	3	0	0	0	3
N'Guigmi			0	0	0	0	14	0	5	0	19
Ensemble Diffa	0	7	0	16	0	0	41	0	5	0	69
Boboye	0		0	1	0	0	0	0	0	14	15
Dosso commune	0		0	0	0	0	0	0	0	8	8
Dosso département	0		0	0	0	0	0	0	0	62	62
Doutchi	0			0	0	70	0	0	0	0	70
Gaya	0		0	9	0	49	0	0	0	40	98
Loga	0		0	0	0	0	0	0	0	26	26
Ensemble Dosso	0	0	0	10	0	119	0	0	0	150	279
Aguié	0		0	0	0	37	0	0	0	0	37
Dakoro	0		0	18	0	114	0	25	0	0	157
G Roundji	0		0	0	0	172	0	0	0	0	172
Madarounfa	0		0	0	0	68	0	0	0	0	68
Maradi Commune	0		0	0	0	22	0	0	0	0	22
Mayahi	0		0	0	0	28	0	0	0	0	28
Tessaoua	0		0	0	0	20	0	0	0	0	20
Ensemble Maradi	0	0	0	18	0	461	0	25	0	0	504
Niamey I, II	0		4	0	0	2	0	0	0	3	9
Niamey III, IV	0		1	0	0	1	0	0	0	12	14
Niamey V	0			10	0	0	0	0	0	10	20
Ensemble Niamey	0	0	5	10	0	3	0	0	0	25	43

I.3 Les centres ouverts selon la langue d'enseignement en 2011-12

	Langues d'enseignement										
	Arabe	Ajami	Français	Fulfuldé	Gulumance	Hausa	Kanuri	Tamaj	Tubu	Zarma	Ensemble
Abalack	0	0	0	0	0	3	0	28			31
Bouza	0	0	0	0	0	17	0	0	0	0	17
Illéla	0	0	0	0	0	35	0	0	0	0	35
Keita	0	0	0	0	0	16	0	0	0	0	16
Konni	0	0	0	0	0	32	0	0	0	0	32
Madaoua	0	0	0	0	0	18	0	0	0	0	18
Tahoua commune	0	0	0	0	0	14	0	0	0	0	14
Tahoua département	0	0	0	0	0	12	0	0	0	0	12
Tchintabaraden	0	0	0	0	0	0		54	0	0	54
Ensemble Tahoua	0	0	0	0	0	147	0	82	0	0	229
Filingué	0	0	0	4	0	42		3	0	0	49
Kollo	0	0	0	0	0	0	0	0	0	17	17
Ouallam	0	6	0	0	0	0	0	0	0	17	23
Say	0	6	0	0	0	0	0	0	0	11	17
Téra	0		0	11	0	0	0	2	0	46	59
Tillabéri commune	0	6	0	0	0	0	0	0	0	1	7
Tillabéri département	0	0	0	0	0	0	0	1		33	34
Torodi	0	0	8		60	0	0			11	79
Ensemble Tillabéri	0	18	8	15	60	42	0	6	0	136	285
Gouré	0	0	0	0	0	2	11	0	0	0	13
Magaria	0	0	0	0	0	57	0	0	0	0	57
Matamèye	0	0	0	0	0	31	0	0	0	0	31
Mirriah	0	0	0	0	0	52	0	0	0	0	52
Tanout	0	0	0	0	0	80	0	0	0	0	80
Zinder commune I, V		8	0	0	0	5	0	0	0	0	13
Zinder commune II, III, IV	0	0	0	0	0	21	0	0	0	0	21
Ensemble Zinder	0	8	0	0	0	248	11	0	0	0	267
Ensemble pays	0	38	26	71	60	1054	58	195	5	311	1818

II. APPRENANTS

II.1 apprenants et le taux de participation par sexe en 2011 2012

Inspection	Nombre d'apprenants		Taux de participation en %		
	en debut de campagne	en fin campagne	Homme	Femme	Total
Agadez Commune	611	494	68,2%	82,9%	80,9%
Arlit	633	680	103,9%	112,9%	107,4%
Bilma	187	167		89,3%	89,3%
Tchirozérine	2159	1732	74,4%	86,6%	80,2%
Ensemble Agadez	3590	3073	81,2%	89,1%	85,6%
Diffa Commune	591	526	100,0%	82,7%	89,0%
Diffa Département	507	188	30,3%	43,1%	37,1%
Maine Soroa	95	0	0	0,0%	0,0%
N'Guigmi	463	431	86,8%	96,4%	93,1%
Ensemble Diffa	1656	1145	69,4%	69,0%	69,1%
Boboye	435	341	78,6%	78,3%	78,4%
Dosso commune	173	170	71,8%	120,0%	98,3%
Dosso département	1772	1467	74,9%	86,5%	82,8%
Doutchi	1862	1568	45,9%	89,6%	84,2%
Gaya	2119	1699	77,4%	81,9%	80,2%
Loga	831	698	90,9%	83,5%	84,0%
Ensemble Dosso	7192	5943	72,9%	85,9%	82,6%
Aguié	1014	993	99,0%	97,7%	97,9%
Dakoro	2396	2792	106,6%	123,8%	116,5%
G Roundji	3138	2584	62,9%	86,0%	82,3%
Madarounfa	2293	1522	31,5%	77,1%	66,4%
Maradi Commune	629	582	83,9%	93,5%	92,5%
Mayahi	797	689	81,4%	90,3%	86,4%
Tessaoua	596	537	89,9%	90,3%	90,1%
Ensemble Maradi	10863	9699	79,8%	92,8%	89,3%
Niamey I, II	339	318	100,0%	87,0%	93,8%
Niamey III, IV	430	343	92,3%	79,4%	79,8%
Niamey V	532	495	0	93,0%	93,0%
Ensemble Niamey	1301	1156	99,5%	87,0%	88,9%
Abalack	763	582	79,4%	73,6%	76,3%
Bouza	486	456	86,8%	99,6%	93,8%
Illéla	935	914	0	97,8%	97,8%
Keita	441	331	64,2%	88,1%	75,1%
Konni	866	741	68,5%	92,9%	85,6%
Madaoua	429	410	90,3%	97,0%	95,6%
Tahoua commune	370	342	0	92,4%	92,4%
Tahoua département	390	350	0	89,7%	89,7%
Tchintabaraden	1232	1114	80,6%	109,2%	90,4%
Ensemble Tahoua	5912	5240	77,9%	94,0%	88,6%

II. APPRENANTS

II.1 apprenants et le taux de participation par sexe en 2011 2012

	Nombre d'apprenants		Taux de participation en %		
	en début de campagne	en fin campagne	Homme	Femme	Total
Filingué	1187	1113	84,4%	99,6%	93,8%
Kollo	470	419	90,8%	88,9%	89,1%
Ouallam	795	771	87,4%	105,1%	97,0%
Say	503	424	77,5%	86,2%	84,3%
Téra	1274	927	66,5%	77,8%	72,8%
Tillabéri commune	216	210	92,3%	98,3%	97,2%
Tillabéri département	904	672	58,0%	79,8%	74,3%
Torodi	1646	1218	66,9%	78,8%	74,0%
Ensemble Tillabéri	6995	5754	73,7%	87,0%	82,3%
Gouré	350	308	75,0%	90,5%	88,0%
Magaria	1440	1389	99,0%	94,6%	96,5%
Matameye	896	629	73,5%	67,6%	70,2%
Mirriah	1186	1131	92,5%	99,2%	95,4%
Tanout	1985	1705	95,6%	79,8%	85,9%
Zinder commune I, V	397	329	83,3%	82,7%	82,9%
Zinder commune II, III, IV	612	473	94,7%	73,3%	77,3%
Ensemble Zinder	6866	5964	91,4%	83,9%	86,9%

II.2 Alphabétisés et Taux de réussite au test final en 2011-2012

Inspection	Alphabétisés			Taux de réussite au test final en %		
	H	F	Total	H	F	Total
Agadez Commune	54	411	465	93,1%	94,3%	94,1%
Arlit	242	166	408	60,5%	59,3%	60,0%
Bilma	0	129	129	0,0%	77,2%	77,2%
Tchirozérine	427	447	874	51,1%	49,9%	50,5%
Ensemble Agadez	723	1153	1876	55,9%	64,8%	61,0%
Diffa Commune	131	152	283	60,9%	48,9%	53,8%
Diffa Département	27	70	97	37,5%	60,3%	51,6%
Maine Soroa	0	0	0	0,0%	0,0%	0,0%
N'Guigmi	106	214	320	76,8%	73,0%	74,2%
Ensemble Diffa	264	436	700	62,1%	60,6%	61,1%
Boboye	39	66	105	50,6%	25,0%	30,8%
Dosso commune	33	63	96	58,9%	55,3%	56,5%
Dosso département	246	480	726	58,0%	46,0%	49,5%
Doutchi	63	740	803	60,0%	50,6%	51,2%
Gaya	516	791	1307	83,1%	73,4%	76,9%
Loga	29	253	282	58,0%	39,0%	40,4%
Ensemble Dosso	926	2393	3319	69,5%	51,9%	55,8%
Aguié	172	628	800	90,5%	78,2%	80,6%
Dakoro	372	537	909	34,7%	31,2%	32,6%
Guidan Roundji	194	1077	1271	61,8%	47,4%	49,2%
Madarounfa	136	592	728	80,0%	43,8%	47,8%
Maradi Com	32	380	412	61,5%	71,7%	70,8%
Mayahi	203	212	415	72,5%	51,8%	60,2%
Tessaoua	214	192	406	79,9%	71,4%	75,6%
Ensemble Maradi	1323	3618	4941	56,4%	49,2%	50,9%
Niamey I, II	134	94	228	75,7%	66,7%	71,7%
Niamey III, IV	9	249	258	75,0%	75,2%	75,2%
Niamey V	0	421	421	0,0%	85,1%	85,1%
Ensemble Niamey	143	764	907	75,7%	79,0%	78,5%

II.2 Alphabétisés et Taux de réussite au test final en 2011-2012

Inspection	Alphabétisés			Taux de réussite au test final en %		
	H	F		H	F	
Abalak	208	223	431	74,8%	73,4%	74,1%
Bouza	96	123	219	50,5%	46,2%	48,0%
Illéla	0	371	371	0,0%	40,6%	40,6%
Keita	89	122	211	57,8%	68,9%	63,7%
Konni	173	308	481	97,2%	54,7%	64,9%
Madaoua	54	183	237	64,3%	56,1%	57,8%
Tahoua Com	0	170	170	0,0%	49,7%	49,7%
Tahoua Dép	0	150	150	0,0%	42,9%	42,9%
Tchintabaraden	468	310	778	71,8%	67,1%	69,8%
Ensemble Tahoua	1088	1960	3048	70,8%	52,9%	58,2%
Filingué	230	280	510	60,1%	38,4%	45,8%
Kollo	21	138	159	35,6%	38,3%	37,9%
Ouallam	232	241	473	72,5%	53,4%	61,3%
Say	50	114	164	58,1%	33,7%	38,7%
Téra	259	351	610	68,5%	63,9%	65,8%
Tillabéri commune	30	137	167	83,3%	78,7%	79,5%
Tillabéri département	93	319	412	71,0%	59,0%	61,3%
Torodi	393	393	786	88,3%	50,8%	64,5%
Ensemble Tillabéri	1308	1973	3281	71,2%	50,4%	57,0%
Gouré	19	112	131	45,2%	42,1%	42,5%
Magaria	541	577	1118	91,1%	72,6%	80,5%
Matammèye	206	191	397	70,8%	56,5%	63,1%
Mirriah	450	337	787	71,8%	66,9%	69,6%
Tanout	443	410	853	60,4%	42,2%	50,0%
Zinder commune I, V	68	194	262	80,0%	79,5%	79,6%
Zinder commune II, III, IV	60	211	271	56,1%	57,7%	57,3%
Ensemble Zinder	1787	2032	3819	72,1%	58,3%	64,0%
Ensemble pays	7562	14329	21891	66,1%	54,0%	57,6%

III. Alphabétiseurs selon le sexe

Inspection	Alphabétisés		Ex-élèves		Autres		Ensemble		
	H	F	H	F	H	F	H	F	Total
Agadez Commune	0	0	6	20	0	0	6	20	26
Arlit	0	0	19	5	0	0	19	5	24
Bilma		0	5	4	1	0	6	4	10
Tchirozérine	4		71	7	0	0	75	7	82
Ensemble Agadez	4	0	101	36	1	0	106	36	142
Diffa Commune	0	2	1	5	0	2	1	9	10
Diffa Département	1	0	15	9	2	0	18	9	27
Maine Soroa	0	0	4	7	0	0	4	7	11
N'Guigmi	3	0	4	7	2	3	9	10	19
Ensemble Diffa	4	2	24	28	4	5	32	35	67
Boboye	0	0	5	10	0	0	5	10	15
Dosso commune		1	2	5	0	0	2	6	8
Dosso département	0	0	29	26	0	5	29	31	60
Doutchi	2	1	42	37	0	0	44	38	82
Gaya	0	0	44	54	0	0	44	54	98
Loga	0	0	14	12	0	0	14	12	26
Ensemble Dosso	2	2	136	144	0	5	138	151	289
Aguié	2	0	17	14	0	0	19	14	33
Dakoro	12	0	102	41	0	0	114	41	155
G. Roundji	10	4	94	40	0	0	104	44	148
Madarounfa	17	2	32	15	2	0	51	17	68
Maradi Com.	8	2	3	9	0	0	11	11	22
Mayahi	0	0	23	5	0	0	23	5	28
Tessaoua	5	0	5	10	0	0	10	10	20
Ensemble Maradi	54	8	276	134	2	0	332	142	474
Niamey I, II	0	1	3	1	2	2	5	4	9
Niamey III, IV	1	0	0	12	0	1	1	13	14
Niamey V	0	1	6	13	0	0	6	14	20
Ensemble Niamey	1	2	9	26	2	3	12	31	43

III. Alphabétiseurs selon le sexe

Inspection	Alphabétisés		Ex-élèves		Autres		Ensemble		
	H	F	H	F	H	F	H	F	Total
Abalak	0	0	27	4	0	0	27	4	31
Bouza	3	0	9	5	0	0	12	5	17
Illéla	0	0	11	24	0	0	11	24	35
Keita	2	0	10	4	0	0	12	4	16
Konni	1	0	15	16	0	0	16	16	32
Madaoua	2	1	2	10	2	0	6	11	17
Tahoua Com	0	0	6	8	0	0	6	8	14
Tahoua Dép	0	2	3	7	0	0	3	9	12
Tchintabaraden	4	0	18	7	17	0	39	7	46
Ensemble Tahoua	12	3	101	85	19	0	132	88	220
Filingué	0	0	13	4	0	0	13	4	17
Kollo	0	0	8	10	0		8	10	18
Ouallam	1	1	17	4	0	0	18	5	23
Say	2	0	8	7	0	0	10	7	17
Téra	1	0	40	11	0	0	41	11	52
Tillabéri commune	1	0	1	5	0	0	2	5	7
Tillabéri département	1	0	23	10	0	0	24	10	34
Torodi	50	5	10	6	0	0	60	11	71
Ensemble Tillabéri	56	6	120	57	0	0	176	63	239
Gouré	0	0	3	10	0	0	3	10	13
Magaria	1	1	27	28	0	0	28	29	57
Matamèye	1	0	15	15	0	0	16	15	31
Mirriah	5	0	34	13	0	0	39	13	52
Tanout	0	0	25	55	0	0	25	55	80
Zinder commune I, V	8	0	1	4	0	0	9	4	13
Zinder commune II, III, IV	8	0	3	9	0	1	11	10	21
Ensemble Zinder	23	1	108	134	0	1	131	136	267
Ensemble pays	156	24	875	644	28	14	1059	682	1741

IV. Les activités Poste Alphabétisation

Inspection	BV				PV			
	BN	Coll	PTF	Ensemble	BN	Coll	PTF	Ensemble
Agadez Commune	0	0	30	30	0	0	0	0
Arlit	0	0		0	0	0		0
Bilma	0	0	0	0	0	0	0	0
Tchirozérine	0	0	27	27	0	0	0	0
Ensemble Agadez	0	0	57	57	0	0	0	0
Diffa Commune	0	0	0	0	0	0	0	0
Diffa Département	0	0	0	0	0	0	0	0
Maine Soroa	0	0	0	0	0	0	0	0
N'Guigmi	0	0	0	0	0	0	0	0
Ensemble Diffa	0	0	0	0	0	0	0	0
Boboye	0	0	2	2	0	0	0	0
Dosso commune	0	0	15	15	0	0	0	0
Dosso département	0	0	3	3	0	0	0	0
Doutchi	0	0	42	42	0	0	0	0
Gaya	0	0	9	9	0	0	0	0
Loga	0	0	15	15	0	0	0	0
Ensemble Dosso	0	0	86	86	0	0	0	0
Aguié	0	0	155	155	0	0	0	0
Dakoro	0	0	47	47	0	0	0	0
G. Roundji	0	0	39	39	0	0	0	0
Madarounfa	0	0	43	43	0	0	0	0
Maradi Com.	0	0	15	15	0	0	0	0
Mayahi	0	0	164	164	0	0	0	0
Tessaoua	17	0	104	121	0	0	5	5
Ensemble Maradi	17	0	567	584	0	0	5	5
Niamey I, II	0	0	3	3		0		0
Niamey III, IV	0	0	4	4	0			0
Niamey V	0	0	13	13	0	0	0	0
Ensemble Niamey	0	0	20	20	0	0	0	0

IV. Les activités Poste Alphabétisation

	BV				PV			
	BN	Coll	PTF	Ensemble	BN	Coll	PTF	Ensemble
Abalak	0	0	8	8	0	0	2	2
Bouza	0	0	12	12	0	0	14	14
Illéla	0	0	8	8	0	0		0
Keita	0	0	0	0	0	0	0	0
Konni	0	0	14	14	0	0	0	0
Madaoua	0	0	7	7	0	0	0	0
Tahoua Com	0	0	4	4	0	0	4	4
Tahoua Dép	0	0	9	9	0	0	9	9
Tchintabaraden	0	0	0	0	0	0	0	0
Ensemble Tahoua	0	0	62	62	0	0	29	29
Filingué	0	0	25	25	0	0	0	0
Kollo	0	0	37	37	0	0	0	0
Ouallam	0	0	24	24	0	0	0	0
Say	2	0	12	14	0	0	0	0
Téra	0	0	53	53	0	0	0	0
Tillabéri commune	0	0	0	0	0	0	0	0
Tillabéri département	0	0	10	10	0	0	0	0
Torodi	0	0	4	4	0	0	0	0
Ensemble Tillabéri	2	0	165	167	0	0	0	0
Gouré	0	0	0	0	0	0	0	0
Magaria	0	0	13	13	0	0	0	0
Matamèye	0	0	24	24	0	0	0	0
Mirriah	0	0	66	66	0	0	0	0
Tanout	0	0	0	0	0	0	0	0
Zinder commune I, V	0	0	0	0	0	0	0	0
Zinder commune II, III, IV	0	0	12	12	0	0	0	0
Ensemble Zinder	0	0	115	115	0	0	0	0
Ensemble pays	19	0	1072	1091	0	0	34	34