



REPUBLIQUE DU NIGER

Fraternité – Travail – Progrès

Ministère de l'Éducation Nationale, de
l'Alphabétisation et de la Promotion
des Langues Nationales

Secrétariat Général

Direction des Statistiques

STATISTIQUES DE L'ÉDUCATION DE BASE

ANNUAIRE 2010-2011

Avec la contribution technique et financière de :



Courriel: dsi_meba@yahoo.fr

B.P.: 557 Niamey – Niger. Tél. (227) 20203506 / 20203860 Fax: (227) 20722105

SOMMAIRE

Intitulé	Page
Carte du Niger : Nombre d'écoles, TBS, % filles, % population scolarisable	7
Organigramme du Ministère de l'Education Nationale, de l'Alphabétisation et de la Promotion des Langues Nationales	8
Avant -propos	9
Acronymes utilisés	11
Partie 1: Etat du développement de l'éducation de base	12
I. Financement de l'éducation de base	13
Tableau 1 : Evolution des budgets votés - Etat et Ministère de l'Education Nationale - (<i>en milliards de F CFA courants</i>)	13
Graphique : part du budget de l'Etat allouée à l'éducation de base en %	13
Graphique : évolution du budget de l'éducation de base en milliards	13
II. Développement de l'éducation de base	14
2.1 L'enseignement préscolaire	14
2.1.1 Performances de l'enseignement préscolaire en matière de couverture	14
Tableau 2 : Evolution des effectifs d'enfants du préscolaire et du Taux Brut de pré scolarisation	14
2.1.2 Personnels enseignants et d'encadrement	15
2.1.3 Structures et infrastructures	15
Tableau 3 : Evolution du nombre d'établissements et de classes	15
2.1.4 Environnement des Jardins d'Enfants et classes maternelles	16
Tableau 4 : Evolution du nombre d'établissements disposant de latrines fonctionnelles	16
2.2 Cycle de base 1 (enseignement primaire)	18
2.2.1 Performances en matière d'accès et de couverture	18
2.2.1.1 Performances en matière d'accès	18
Tableau 5 : Evolution des nouveaux inscrits en première année d'étude du cycle de base 1	18
Tableau 6 : Evolution du Taux brut d'admission au CI	18
Tableau 7 : Taux Brut d'Admission et disparités régionales	19
2.2.1.2 Performances en matière de couverture	19
2.2.1.2.1 Evolution des effectifs totaux d'élèves	19
Tableau 8 : Les élèves du cycle de base 1 de 2006-07 à 2010-11	19
Tableau 9 : Evolution du Taux brut de scolarisation par milieux et sexe	20
Tableau 10 : TBS et disparités régionales	20
2.2.3 Performances en matière de qualité	20
2.2.3.1 Taux d'achèvement primaire	21
Tableau 11 : Evolution du taux d'achèvement primaire	21
Tableau 12 : Taux d'achèvement et disparités régionales	21
2.2.3.2 Résultats aux examens de fin de cycle de base 1	21
Tableau 13 : Evolution du taux de réussite au CFEPD	22
Tableau 14 : Résultats au CFEPD et disparités régionales	22
2.2.3.3 le taux de survie au cycle de base I	22
Tableau 15 : le taux de survie selon le sexe en 2010-11	22
2.2.4 Personnel enseignant et d'encadrement pédagogique	23
Tableau 16 : Evolution du nombre d'enseignants	23
Graphique : % contractuels parmi le personnel enseignant	23
Tableau 17 : Evolution du pourcentage d'enseignants qualifiés	24
Graphique : % des enseignants qualifiés selon le milieu	24
2.2.5 Structures et infrastructures	24
2.2.5.1 Structures	24
Tableau 18 : Evolution du nombre d'établissements du cycle de base 1	24
2.2.5.2 Infrastructures	25
Tableau 19 : Evolution du nombre de salles de classe	25
Tableau 20 : Présence d'eau et d'électricité dans les écoles du cycle de base I	25
2.2.6 Mobiliers scolaires	26
Tableau 21 : Evolution du ratio élèves par table banc	26
2.2.7 Manuels scolaires	26
Tableau 22 : Evolution du nombre d'élèves par livre de Lecture	26
Tableau 23 : Evolution du nombre d'élèves par livre de Mathématiques	26

III. LES ECOLES NORMALES	27
3.1 Performances en matière de recrutement	27
Tableau 24 : Evolution de l'effectif des élèves maîtres de 1999-00 à 2010-11	27
Tableau 25 : Répartition des élèves - maîtres de 2010-11 par sexe selon le statut et la section	28
Tableau 26 : Part du privé dans les effectifs des ENI	28
3.2 Structures et infrastructures	29
Tableau 27 : Evolution des Structures et Infrastructures de 2000-01 à 2010-11	29
Tableau 28 : ratio élèves/salle de classe et ENI	29
Graphique : taille moyenne par salle et par ENI	29
3.3 Encadreurs	30
Tableau 29 : Evolution des encadreurs de 2000-01 à 2010-11	30
Graphique : le personnel d'encadrement selon le sexe	30
Tableau 30 : Répartition des enseignants par ENI selon le grade en 2010-11	30
IV. Alphabétisation et formation des adultes	32
4.1 Performances en matière de couverture des services éducatifs	32
Tableau 31 : Evolution des apprenants et du taux de fréquentation de 2000-01 à 2010-11	32
Tableau 32 : Taux de fréquentation des régions en 2010-11	34
4.2 Performances en matière de qualité de l'éducation offerte	34
Tableau 33 : Evolution des alphabétisés et du taux de réussite au test final de 2000-01 à 2009-10	34
Tableau 34 : Taux de réussite des régions au test final 2009-10	36
4.3 Structures éducatives	36
Tableau 35 : Evolution des centres d'alphabétisation de 1999-00 à 2009-10	36
Tableau 36 : Répartition des centres d'alphabétisation par région selon la zone 2009-10	37
4.4 Environnement lettré	38
Tableau 37 : Evolution des BV et PV de 2000 à 2010	38
Tableau 38 : Nombre de BV et PV selon la source de financement en 2009-10	39
Tableau 39 : Nombre de bibliothèques et presses villageoises par région selon la source de financement en 2009-10	39
4.6 Personnel enseignant et d'encadrement	39
Tableau 40 : Evolution des alphabétiseurs de 1999-00 à 2009-10	39
Tableau 41 : Répartition des alphabétiseurs de 2009-10 par région et sexe	40
Partie 1 : tableaux statistiques 2010-11	41

EDUCATION PRESCOLAIRE

42

I. PRINCIPAUX CHIFFRES	43
I.1 Nombre d'établissements, salles de classe, éducateurs, élèves par région	43
I.2 Nombre total d'élèves du préscolaire (dont % filles) par région et milieu	44
II. EQUIPEMENTS ET INFRASTRUCTURES SCOLAIRES	45
II.1 Nombre d'écoles possédant les types d'équipements scolaires par région et milieu	45
II.2 Nature des murs des salles de classe par région et zone selon le statut	46
II.3 Salles de classe en matériaux définitifs par région et zone selon la nature et l'état	47
II.4 Nombre de matériels par région	48
II.5 Nature des murs de salles de classe par région et zone selon le statut de l'établissement	49
II.6 Salles de classes en matériaux définitifs par région et milieu selon la nature et l'état des murs	50
III. PERSONNEL	51
III.1 Personnel enseignant par région, grades et sexe selon le statut (urbain+rural)	51
III.2 Personnel enseignant par région, grades et sexe selon le statut (rural)	52
III.3 Contractuels de l'éducation par région, grade et sexe selon le statut de l'établissement	53
III.4 Personnel administratif et d'appui par région, fonction et sexe selon le statut de l'établissement	54
VI. ELEVES	55
VI.1 Nombre d'élèves par région (urbain + rural) selon l'âge et le statut de l'établissement	55
VI.2 Nombre d'élèves par région selon l'âge et selon le statut de l'établissement (rural)	56
VI.3 Répartition des élèves par type de groupe pédagogique, région et sexe (urbain+rural) selon le statut	57
VI.3 Répartition des élèves par type de groupe pédagogique, région et sexe (rural) selon le statut	58
CYCLE DE BASE I (ENSEIGNEMENT PRIMAIRE)	59
I. PRINCIPAUX CHIFFRES	60

I.1. Nombre d'écoles, salles de classe utilisées, groupes pédagogiques, maîtres et élèves par milieu sociologique	60
I.2. Nombre d'écoles, salles de classe utilisées, groupes pédagogiques, maîtres et élèves par statut	68
I.3. Nombre d'écoles, salles de classe utilisées, groupes pédagogiques, maîtres et élèves selon le type d'enseignement	78
I.4. Nombre d'élèves total, filles, % de filles, urbain et rural	90
I.5 Taux Brut d'admission au CI par sexe	94
I.6 Taux Brut de Scolarisation par sexe	96
I.7 Taux Net de Scolarisation par sexe	98
II. STRUCTURES PEDAGOGIQUES	100
II.1 Répartition des Groupes Pédagogiques par type de groupe d'enseignement et par niveau	100
II.1.1 Public + Privé + Communautaire	100
II.1.2 Public + Communautaire	104
II.1.3 Rural	108
II.1.4 Urbain	111
III. INFRASTRUCTURES SCOLAIRES	112
III.1 Equipements scolaires	112
III.1.1 Public + Privé + Communautaire	112
III.1.2 Public + Communautaire	118
III.1.3 Rural	122
III.1.4 Médersa	125
III.2 Pourcentages des élèves selon la distance parcourue	127
III.2.1 Zone rurale	127
III.2.2 Zone urbaine	130
III.3 Taille des écoles (y compris salles de classes non utilisées)	134
III.3.1 Public + Privé + Communautaire	134
III.3.2 Public + Communautaire	138
III.3.3 Privé	142
III.3.4 Rural	144
III.3.5 Urbain	147
IV. CARACTERISTIQUES DES LOCAUX	150
IV.1 Nature et état des salles de classe	150
IV.1.1 Nature et état des murs	150
IV.1.1.1 Public + Privé + Communautaire	150
IV.1.1.2 Public + Communautaire	157
IV.1.1.3 Medersa	164
IV.1.2 Nature et état des toitures	167
IV.1.2.1 Public + Privé + Communautaire	167
IV.1.2.2 Public + Communautaire	174
IV.1.2.3 Medersa	181
IV.2 Surface des salles de classe	184
IV.3 Répartition des locaux selon l'origine du financement	188
IV.3.1 origine du financement de la construction des Salles de classe (public+communautaire)	188
V MOBILIERS ET EQUIPEMENTS DIDACTIQUES	192
V.1 Equipements collectifs	192
V.1.1 Public + Privé + Communautaire	192
V.1.2 Public + Communautaire	196
V.1.3 Medersa	200
V.1.4 Rural	202
V.2 Documents pédagogiques mis à la disposition du maître	205
V.2.1 Public + Privé + Communautaire	205
V.2.2 Public + Communautaire	220
V.2.3 Medersa	235
V.3 Manuels des élèves	240
V.3.1 Public + Privé + Communautaire	240
V.3.2 Public + Communautaire	249
V.3.3 Medersa	258
V.3.4 Zone rurale	262
V.4 Mobiliers élèves	270
V.4.1 Public + Privé + Communautaire	270
V.4.2 Public + Communautaire	274

V.4.3 Zone rurale	278
V.4.4 Medersa	281
VI. PERSONNEL ENSEIGNANT	283
VI.1 Répartition des enseignants craie en main par qualification	283
VI.1.1 Public + Privé + Communautaire	283
VI.1.2 Public + Communautaire	294
VI.1.3 Zone rurale	305
VI.2 Répartition des enseignants par statut et fonction	315
VI.2.1 Public + Communautaire	315
VI.2.2 Privé	333
VI.3 Répartition des enseignants contractuels par qualification (public + communautaire)	351
VII. EFFECTIFS DES ELEVES	362
VII.1 Répartition des nouvelles admis au CI par âge et sexe	362
VII.1.1 Zones rurale et urbaine	362
VII.1.2 Zone rurale	372
VII.1.3 Medersa	381
VII.2 Répartition des élèves par type d'enseignement et sexe	385
VII.2.1 Public + Privé + Communautaire	385
VII.2.2 Public + Communautaire	389
VII.3 Effectifs des élèves par statut des écoles et sexe	393
VII.3.1 Tous statuts confondus	393
VII.3.2 Medersa	397
VII.4 Effectifs des élèves par type de groupe pédagogique	399
VII.4.1 Public + Privé + Communautaire	399
VII.4.2 Public + Communautaire	402
VII.5 Répartition des élèves et des redoublants par année d'études et sexe	405
VII.5.1 Public + Privé + Communautaire	405
VII.5.2 Public + Communautaire	415
VII.5.3 Zone rurale	425
VII.5.4 Medersa	434
VII.5.4.1 Public + Privé + Communautaire	434
VII.5.4.2 Public + Communautaire	444
VII.6 Répartition des élèves par âge et sexe	455
VII.6.1 Public + Privé + Communautaire	455
VII.6.2 Public + Communautaire	467
VII.6.3 Zone rurale	480
VII.7 Répartition des élèves par âge, sexe et niveaux (public+privé+communautaire)	492
VII.7.1 Zones rurale et urbaine	492
VII.7.2 Zone rurale	497
VIII.8 Résultats aux examens (public+privé+communautaire)	502
ECOLES NORMALES	513
I. Locaux par nature et état selon l'utilisation	514
II. Répartition des encadreurs par grade et sexe	515
III. Répartition des élèves par sexe et niveau	516
IV. Personnel	517
IV.1 Personnel administratif	517
IV.2 Personnel d'appui par fonction	518
ALPHABETISATION	519
I. INFRASTRUCTURES	520
<i>Répartition des centres selon le type et la localisation en 2009-10</i>	520
II. APPRENANTS	522
<i>II.1 Apprenants et le taux de participation par sexe en 2009-10</i>	522
<i>II.2 Les alphabétisés et le taux de réussite au test final en 2009-10</i>	524
III. Les Alphabétiseurs selon le sexe	527
IV. ACTIVITES POST ALPHABETISATION	529

République du Niger

Ministère de l'Éducation Nationale, de l'Alphabétisation
et de la Promotion des Langues Nationales
Secrétariat Général
Direction des Statistiques

TBS



60
TBS Régional
TBS National

Proportion Population Scolarisable



100
50
10
Population scolarisable

Pourcentage Filles



47,4
Nombre d'Écoles

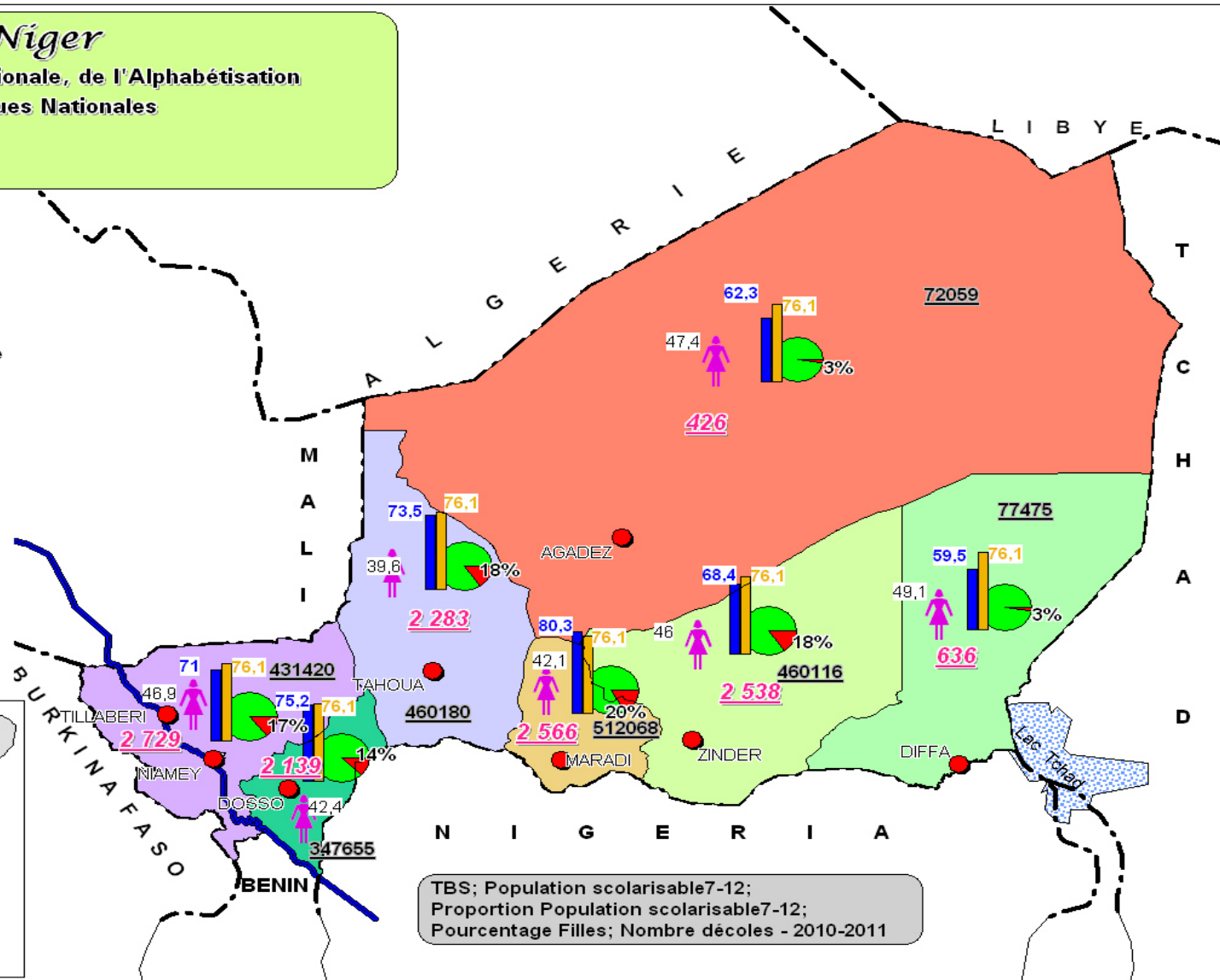
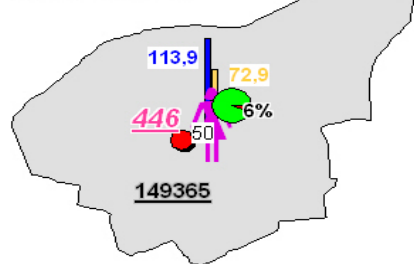
2729

Population scolarisable 7-12

77475

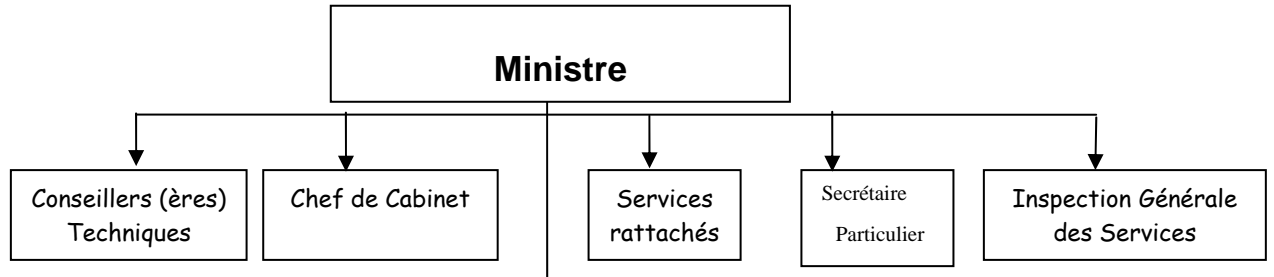
● Chef lieu de région

Région de Niamey

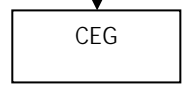
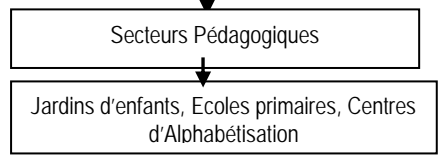
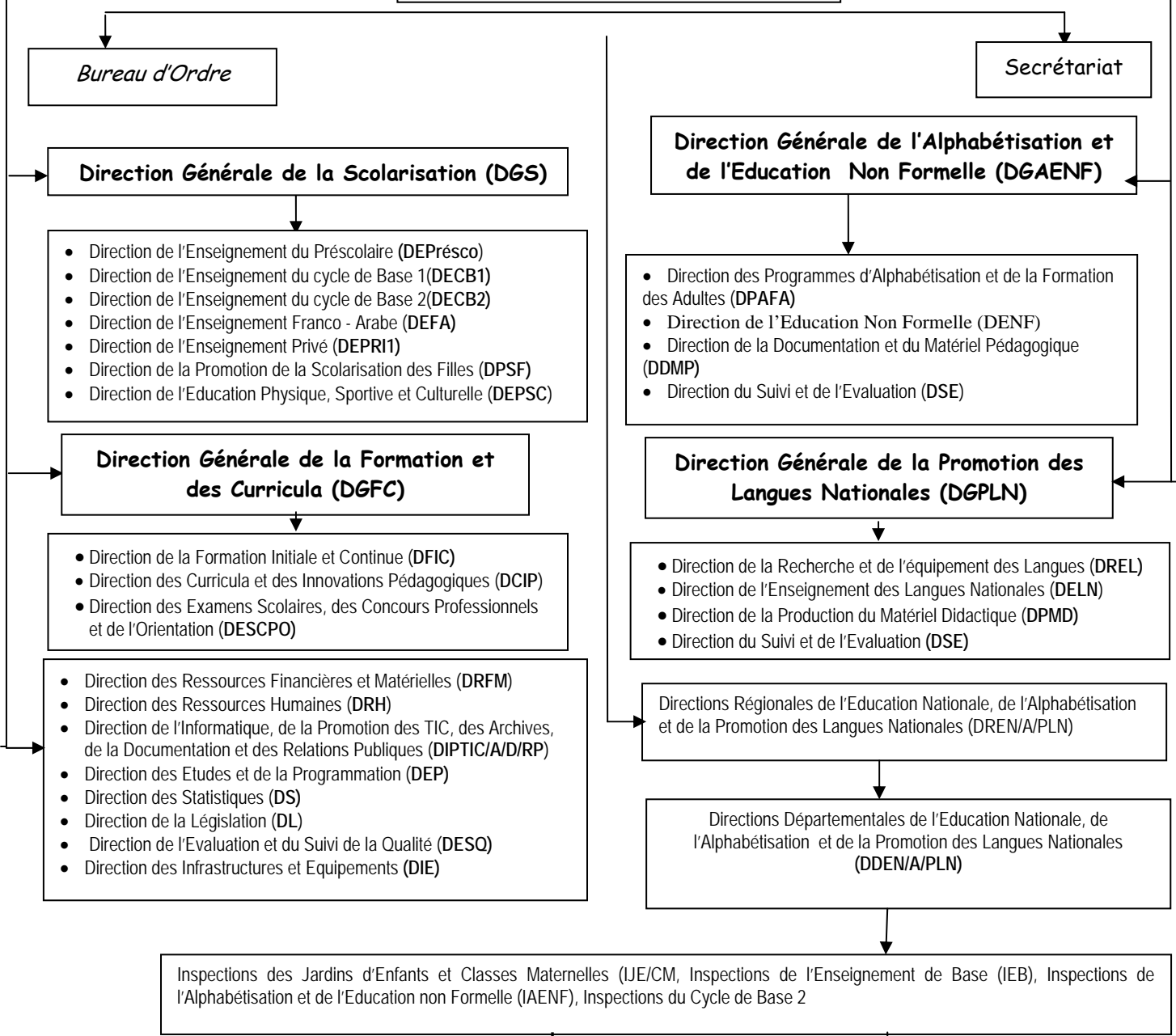


TBS; Population scolarisable 7-12;
Proportion Population scolarisable 7-12;
Pourcentage Filles; Nombre d'écoles - 2010-2011

**Organigramme du Ministère de l'Education Nationale, de l'Alphabétisation
et de la Promotion des Langues Nationales
(Décret N° 2011-156/PRN/MEN/A/PLN du 31 juin 2011)**



Secrétariat Général SG/SGA



AVANT-PROPOS

La présente publication de l'annuaire des statistiques du Ministère de l'Éducation Nationale, de l'Alphabétisation et de la Promotion des Langues Nationales (MEN/A/PLN), comme toutes les précédentes, fait une analyse des principaux indicateurs et fournit les données statistiques de l'enseignement de base 1 et de la campagne d'alphabétisation.

Elle présente essentiellement les données du recensement scolaire 2010-2011 avec un regard comparatif sur l'évolution des principaux indicateurs de développement des enseignements préscolaire et du cycle de base 1 (primaire) par rapport à l'année scolaire 2009-10. Elle donne également des statistiques sur les écoles de formation de maîtres (écoles normales d'instituteurs) et l'Alphabétisation et l'Éducation non Formelle (A/EnF.).

Elle est structurée autour de deux parties : (i) **une partie analytique** présentant l'évolution des principaux indicateurs d'état du sous système éducatif entre 2009/10 et 2010/11. Un focus est fait sur les disparités constatées entre les milieux, les sexes et les régions au cours de l'année scolaire 2010/11. Cette analyse s'est voulue succincte pour laisser davantage la place à d'autres explorations et aux productions thématiques que la Direction des Statistiques et de l'Informatique se propose de faire sur des questions d'intérêt pour le MEN/A/PLN ; et (ii) **une partie tableaux statistiques** présentant les données essentielles issues de l'exploitation du recensement scolaire 2010/11.

Le niveau de désagrégation des données se présente comme suit

- pour le préscolaire, les données sont présentées par Direction Régionale de l'Éducation Nationale (DREN) ;
- pour le cycle de base 1, elles se réfèrent aux inspections d'enseignement de base avec des désagréations selon la zone de localisation des établissements (zones rurale et urbaine), le type d'établissements (traditionnel, medersa, expérimental et spécialisé) et le statut (public, privé ou communautaire) chaque fois que de besoin ;
- par école pour les établissements de formation des maîtres et;
- pour l'alphabétisation et l'éducation non formelle, les informations sont données par inspection chaque fois que l'information est disponible à ce niveau de désagrégation.

La publication de cet annuaire a été rendue possible avec l'appui technique de l'Institut de Statistiques de l'UNESCO (ISU) et la contribution financière du Fonds des Nations Unies pour l'Enfance (UNICEF).

Nous les prions de trouver ici tous nos remerciements pour l'intérêt qu'ils portent à l'éducation au Niger en général et à la production des données statistiques en particulier.

Nous remercions également tous les acteurs de la chaîne de production des statistiques éducatives (écoles ou centres, secteurs pédagogiques, inspections et DREN) pour leur utile et irremplaçable contribution à la disponibilité de ces données malgré les conditions de travail qui ne sont pas toujours aisées.

Nous espérons que les divers utilisateurs (les décideurs politiques et responsables administratifs aux niveaux central et déconcentrés de l'État, les services centraux et déconcentrés des Ministères en charge de l'éducation, les organisations de la société civile, les organisations internationales et les partenaires au développement, les étudiants, chercheurs et analystes de l'éducation, etc.) trouveront dans cette publication les données essentielles leur permettant de satisfaire leurs besoins d'informations en matière d'éducation de base. Nous restons à leur écoute pour toutes les critiques et suggestions tendant à améliorer la qualité de nos prochaines publications.

Nous sommes également à leur disposition pour la satisfaction de demandes spécifiques que nous n'aurions pas pu produire dans cette publication.

Mme ALI MARIAMA ELHADJI IBRAHIM

**Ministre de l'Education Nationale, de l'Alphabétisation
et de la Promotion des Langues Nationales**



SIGLES ET ACRONYMES

CE	Chargé d'enseignement
CE	Contractuels de l'Education
CE1	Cours Elémentaire 1 ^{ère} année
CE2	Cours Elémentaire 2 ^{ème} année
CEG	Collège d'enseignement général
CEPE – FA	Certificat d'Etudes Primaires Elémentaires Franco Arabes
CFEPD	Certificat de Fin d'Etudes du Premier Degré
CI	Cours d'Initiation
CITE	Classification internationale type de l'éducation
CM1	Cours Moyen 1 ^{ère} Année
CM2	Cours Moyen 2 ^{ème} Année
CP	Cours Préparatoire
DREN	Direction Régionale de l'Education Nationale
DRFM	Direction des ressources financières et matérielles
DSI	Direction des statistiques et de l'informatique
ENI	Ecole Normale d'Instituteurs
F CFA	Franc de la Communauté Financière de l'Afrique
I	Instituteur
IA	Instituteur Adjoint
INS	Institut national de la statistique
JE/CM	Jardin d'Enfants et Classes Maternelles
JICA	Agence Internationale de la Coopération Japonaise
LOSEN	Loi d'Orientation du Système Educatif Nigérien
M	Moniteur
MA	Moniteur Auxiliaire
MEN	Ministère de l'éducation nationale
MESS/R/T	Ministère des enseignements secondaire et supérieur, de la recherche et de la technologie
OMD	Objectifs du millénaire pour le développement
ONG	Organisation Non Gouvernementale
PDDE	Programme décennal de développement de l'éducation
PES	Professeur d'enseignement secondaire
PNUD	Programme des Nations Unies pour le Développement
TBA	Taux brut d'admission
TBS	Taux brut de scolarisation
TNA	Taux net d'admission
TNS	Taux net de scolarisation
UNICEF	Fonds des Nations Unies pour l'Enfance

Partie 1: Etat du développement de l'éducation de base

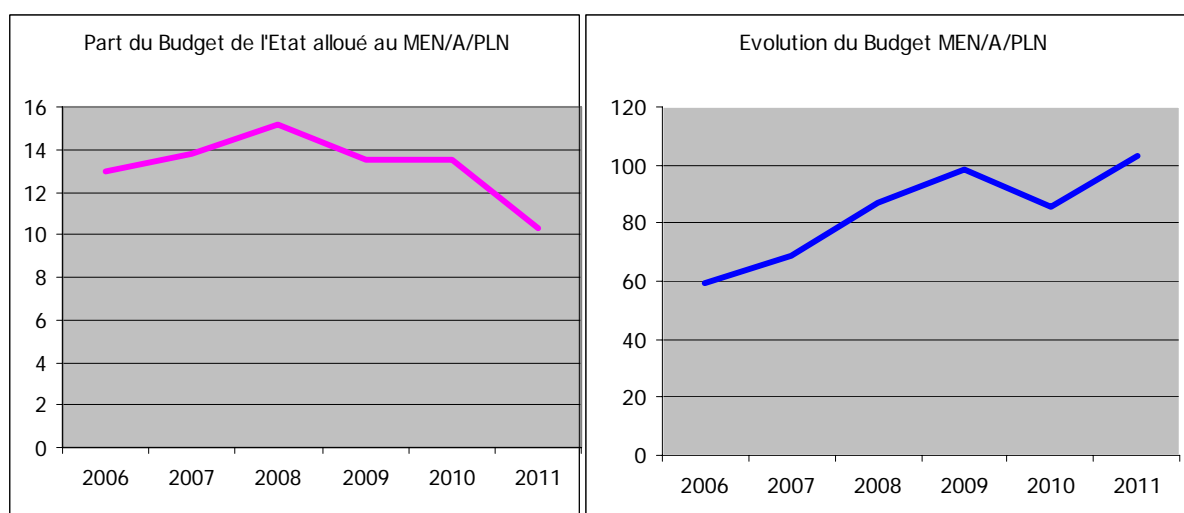
I. Financement de l'éducation de base

Le financement de l'éducation de base est assuré par l'Etat, les partenaires au développement (à travers des appuis budgétaires ciblés ou non ciblés et des projets de développement) et le privé (y compris les ménages). Le financement privé, notamment celui des ménages, bien qu'il ne soit pas négligeable, n'est pas pris en compte dans les données qui suivent.

Tableau 1 : Evolution des budgets votés - Etat et Ministère de l'Education Nationale, de l'Alphabétisation et de la Promotion des Langues Nationales (en milliards de F CFA courants).

Budgets votés	2006	2007	2008	2009	2010	2011
Budget Général	456,7	498,4	572,87	730,6	638,2	1006,7
Budget MEN/A/PLN	59,3	68,9	86,8	98,3	85,93	103,2
% Budget MEN/A/PLN	13	13,8	15,2	13,5	13,5	10,3

Source : Ministère de l'Economie et des Finances et DRFM/MEN/A/PLN



Sur la période 2006-2011, les allocations budgétaires (budget voté) en faveur du Ministère de l'Education Nationale, de l'Alphabétisation et de la Promotion des Langues Nationales (MEN/A/PLN) ont connu une évolution significative en termes de volume; passant de 59,3 milliards à 103,2 milliards de francs CFA courants. Il faut cependant noter qu'en 2010, le budget alloué à ce sous secteur de l'éducation a connu une baisse de plus de 12 milliards par rapport à 2009. En 2011, Ce budget a connu une hausse de 17,3 milliards par rapport à 2010 même si la proportion par rapport au budget Général a diminué de trois (3) points pourcentage.

II. Développement de l'éducation de base

Conformément à la Loi N°98-12 du 1^{er} juin 1998 portant Orientation du Système Educatif Nigérien (LOSEN), l'éducation de base comprend :

- L'enseignement préscolaire ;
- L'enseignement du cycle de base 1 (enseignement primaire) ;
- L'enseignement du cycle de base 2 (enseignement secondaire premier cycle).

Le présent document ne traite pas du cycle de base 2 (cf. Ministère des Enseignements Secondaire et Supérieur, de la Recherche Scientifique).

2.1 L'enseignement préscolaire

L'enseignement préscolaire est une pré initiation scolaire qui dure de un à trois ans. Il se dispense dans les jardins d'enfants et classes maternelles et s'adresse officiellement aux enfants âgés de quatre à six¹ ans.

Il regroupe essentiellement les centres d'éveil de la petite enfance selon trois types : les établissements préscolaires publics ; privés et communautaires.

Cet ordre d'enseignement compte actuellement 1283 établissements dont 160 relèvent du secteur privé et 160 sont gérés par les communautés. La gestion administrative et pédagogique est assurée par 9 inspections, dont deux pour la Communauté Urbaine de Niamey et une inspection dans chacune des sept autres régions.

A l'instar des autres niveaux d'éducation, la couverture de l'enseignement préscolaire s'est améliorée ces dernières années, notamment avec la création de jardins d'enfants communautaires essentiellement en milieu rural.

2.1.1 Performances de l'enseignement préscolaire en matière de couverture

L'analyse des performances de l'enseignement préscolaire en matière de couverture est faite ici à partir de deux indicateurs : l'évolution des effectifs d'enfants inscrits dans les structures d'accueil et le taux brut de pré scolarisation.

Tableau 2 : Evolution des effectifs d'enfants du préscolaire et du Taux Brut de pré scolarisation

			2008-09	2009-10	2010-11	Accroissement/Gain
Effectifs Pré scolarisés	Ensemble	Garçons	25 275	34 027	47 580	37,2
		Filles	22 844	33 651	48 442	45,6
		Ensemble	48 119	67 678	96 022	41,3
	Rural	Garçons	5 707	10 333	18 027	77,8
		Filles	5 677	10 008	18 381	80,0
		Ensemble	11 384	20 341	36 408	78,8
	Communautaire	Garçons	3 177	5 733	10 991	86,1
		Filles	3 101	5 688	11 710	94,6
		Ensemble	6 278	11 421	22 701	90,3
	Privé	Garçons	7 791	5 944	6 955	-3,3
		Filles	5 357	6 036	7 012	14,4
		Ensemble	13148	11 980	13 967	3,9
Taux Brut de Pré scolarisation	Garçons	2,7	4,7	5,6	2,9	
	Filles	2,4	4,6	5,7	3,3	
	Ensemble	2,5	4,6	5,7	3,2	

Les effectifs d'enfants encadrés au préscolaire ont connu une augmentation significative entre 2008-09 et 2010-11 ; passant de 48 119 à 96 022 enfants, soit un rythme de

¹ LOSEN

progression de 41% sur la période. Les structures gérées par les communautés ont enregistré un triplement de leurs effectifs entre 2008-09 et 2010-11 ce qui a fait passer les effectifs de 6 278 à 22 701 avec une parité entre filles et garçons. Les parts du public et du privé dans les effectifs ont diminué au profit du communautaire.

Il faut noter qu'il n'y a pas de disparité marquée entre filles et garçons dans la pré-scolarisation des enfants sur la période. En effet, le rapport filles/garçons qui est d'ordinaire en faveur des garçons, s'est nettement amélioré en faveur des filles. Il a évolué de 0,89 en 2008-09 à 1,02 en 2010-11. Cet équilibre est en particulier très remarqué dans le communautaire (1,06).

Le Taux brut de pré-scolarisation a gagné 1,1 point de pourcentage entre 2010 et 2011. Il est passé de 4,6 à 5,7%. Cette progression est très satisfaisante car l'objectif de 5% visé à la fin du programme décennal en 2013 est déjà atteint.

Malgré l'implantation de plus en plus forte des jardins d'enfants communautaires, l'éducation préscolaire reste encore un phénomène urbain. En effet, un peu plus de six enfants sur 10 (62,1%) inscrits en 2011 sont recensés dans les structures d'accueil du milieu urbain. Cependant, le milieu rural est en constante progression, grâce à l'implantation soutenue des Jardins d'Enfants communautaires. Ainsi, en 2011, 327 des 446 centres communautaires recensés se trouvent en milieu rural.

Contrairement au cycle de base 1, dans le préscolaire, les secteurs communautaire et privé participent plus fortement dans la scolarisation des enfants. En effet, 38% des enfants sont inscrits dans des structures autres que publiques, dont 24% des enfants fréquentent les Jardins d'Enfants communautaires et 14% sont dans le privé.

2.1.2 Personnels enseignant et d'encadrement

Le nombre d'enseignants du préscolaire est de 2961 en 2010-11 contre 1995 en 2009-10, soit un accroissement de 48,4%. Le personnel enseignant est très largement composé de femmes. Elles représentent 91% des enseignants.

L'encadrement pédagogique du personnel enseignant est assuré actuellement par 11 inspectrices.

2.1.3 Structures et infrastructures

Tableau 3 : Evolution du nombre d'établissements et de classes

		2008-09	2009-10	2010-11	Accroissement
Nombre d'établissements du préscolaire	Total	621	826	1283	44%
	Rural	256	375	683	64%
	Communautaire	108	201	446	104%
	Privé	113	137	160	19%
Nombre de salles de classe	Total	1138	2264	2332	51%
	Rural	308	844	857	88%
	Communautaire	140	490	529	129%
	Privé	236	386	355	28%

Le nombre d'établissements du préscolaire ne cesse d'augmenter depuis le démarrage du PDDE. De 621 en 2008-09, les structures d'accueil du préscolaire sont passées à 826 en 2009-10, puis à 1283 en 2010-11, soit une progression annuelle moyenne de 43,7%. En 2010-11, une partie importante de ces établissements relève du communautaire et du privé (47,2%). Dans le milieu rural, on dénombre actuellement, 53,2% des établissements. Sur la même période, le nombre de salles de classe a été pratiquement doublé. En milieu rural, dans le communautaire et le privé, ce coefficient est respectivement de 2,8 et 2,4.

Malgré cette augmentation significative du nombre de salles de classe, le ratio enfant par salle ne s'est pas amélioré. En effet, ce ratio est passé de 42 enfants par classe en 2008-9 à 54 en 2010-11 pour une norme de 25.

En somme, l'accroissement notable des structures d'accueil est dû à la diversification de l'offre avec notamment la création des jardins d'enfants communautaires soutenus et encouragés par les Institutions telles que le PNUD, la JICA et l'UNICEF

2.1.4 Environnement des jardins d'enfants et classes maternelles

La richesse du contexte environnemental des jardins d'enfants et classes maternelles est l'un des déterminants fondamentaux de la protection et de l'éveil de la petite enfance. Malgré cette nécessité d'avoir une gamme de constituants favorisant la protection et l'éveil, force est de constater qu'au Niger, il y a peu d'établissements qui possèdent des éléments essentiels tels l'eau potable, des latrines fonctionnelles, des équipements d'éveil, dont les balançoires, hamacs, toboggans, cercle de pneus, sautoirs, Etc.

Tableau 4 : Evolution du nombre d'établissements disposant de latrines fonctionnelles

		2008-09	2009-10	2010-11
Nombre d'établissements du préscolaire	Total	621	826	1283
	Rural	256	375	683
	Communautaire	108	201	446
	Privé	113	137	160
Nombre d'établissements ayant des latrines fonctionnelles	Total	265	264	385
	Rural	55	43	127
	Communautaire	33	30	98
	Privé	103	97	116
% d'établissements qui en disposent		42,7	32,0	30,0
Nombre d'établissements ayant de points d'eau moderne (PEM)	Total	314	378	423
	Rural	65	113	96
	Communautaire	27	54	73
	Privé	106	109	121
% d'établissements qui en disposent		50,6	45,8	33,0
Nombre d'établissements ayant des équipements d'éveil	Total	258	326	383
	Rural	47	64	74
	Communautaire	9	15	31
	Privé	75	94	113
% d'établissements qui en disposent		41,5	39,5	29,9
Nombre d'établissements ayant de l'électricité	Total	126	145	181
	Rural	12	22	27
	Communautaire	5	11	24
	Privé	84	85	97
% d'établissements qui en disposent		20,3	17,6	14,1

La disponibilité de latrines fonctionnelles dans le préscolaire s'est améliorée entre 2008-09 et 2010-11, car le nombre de jardins possédant au moins une latrine fonctionnelle est passé de 265 à 385, soit une augmentation moyenne de 23%. Mais en termes relatifs, seulement 30% des jardins d'enfants en disposent. On notera que dans le public, mais surtout en milieu rural, l'ouverture de centres ne s'accompagne pas toujours d'une dotation en latrine. Ainsi, en moyenne, ce sont respectivement 29% et 17% qui sont dotés de latrines. Par contre, les centres du secteur privé présentent une meilleure situation sanitaire, puisque 116 des 160 centres recensés en 2010-11 ont des latrines fonctionnelles (73%).

La disponibilité en points d'eau moderne est meilleure (33%) à celle des latrines fonctionnelles (30%). Cependant, la situation du milieu rural en 2010-11 ne s'est pas

améliorée par rapport à 2009-10 au regard de l'augmentation du nombre d'établissements. Ainsi, seulement 96 établissements ont accès à une eau de qualité. Par contre dans le secteur privé, la disponibilité en eau est remarquable, avec une centaine des centres équipés d'eau. Cette situation est comparable à celle des latrines. En somme, dans l'optique d'une meilleure promotion de l'hygiène et de l'assainissement dès la petite enfance, il est nécessaire de doter davantage les établissements de latrines fonctionnelles et de point d'eau moderne surtout en milieu rural dans les centres publics qui présentent des déficits.

Le tableau ci-dessus indique que 70% des établissements ne possèdent pas des équipements d'éveil pourtant nécessaire à la stimulation de l'éveil chez l'enfant. On relève une diminution de plus en plus importante de la proportion des établissements dotés de ces types d'équipements (42% en 2008-09 contre 30% en 2010-11). En plus, là où ces équipements existent, ils sont essentiellement constitués de balançoires.

Enfin, malgré leur grande majorité en milieu urbain, les établissements du préscolaire sont faiblement dotés d'électricité. En 2010-11, 78% des établissements ne sont pas électrifiés, soit un établissement sur quatre. Cette situation est beaucoup plus préoccupante dans le secteur public que dans le secteur privé. Dans le milieu rural, malgré leur nette progression, les jardins ruraux sont faiblement électrifiés (4% en 2010-11).

2.2 Cycle de base 1 (enseignement primaire)

Le cycle de base 1 ou enseignement primaire correspond au niveau 1 de la Classification Internationale Type de l'Education (CITE). Il accueille officiellement en première année d'études les enfants âgés de six et sept² ans. Le cycle dure six années et est sanctionné par le Certificat de Fin d'Etudes du Premier Degré (CFEPD) ou le Certificat d'Etudes Primaires Elémentaires franco-arabe (CEPE-FA).

Le cycle de base 1 a enregistré des avancées très significatives en matière d'accès et de couverture. Les effectifs scolarisés sont en constante augmentation, en particulier les nouvelles admissions en première année du cycle. Les indicateurs sur la qualité de l'éducation sont dans l'ensemble d'un niveau appréciable. Ces performances obtenues sont le résultat des actions concertées et de la forte mobilisation de l'ensemble des acteurs du système autour du Programme Décennal de Développement de l'Education.

On note cependant une persistance des disparités entre filles et garçons, entre milieux (urbain et rural) et entre régions.

2.2.1 Performances en matière d'accès et de couverture

Les performances en matière d'accès et de couverture sont appréciées ici à partir des indicateurs couramment utilisés que sont : i) l'évolution des nouveaux inscrits en première année du cycle de base 1, ii) les effectifs totaux, iii) le taux brut d'admission en première année d'études du primaire et (iv) les taux brut et net de scolarisation.

2.2.1.1 Performances en matière d'accès

Tableau 5 : Evolution des nouveaux inscrits en première année d'étude du cycle de base 1

Sexe	2007-08	2008-09	2009-10	2010-11	Accroissement annuel moyen
Ensemble	342 360	410 975	463 160	469 917	11,1%
Garçons	187 303	226 453	249 941	254 235	10,7%
Filles	155 057	184 522	213 219	215 682	11,6%

Entre 2007-08 et 2010-11, le nombre de nouveaux inscrits en première année d'étude primaire est passé de 342 360 à 469 917 élèves soit un accroissement annuel moyen de 11,1%. Sur la même période, l'accroissement de l'effectif des filles est plus important que celui des garçons (11,6% contre 10,7%).

Ces résultats sont encourageants et permettent de penser que les stratégies mises en œuvre en vue de promouvoir la scolarisation des filles sont à encourager et nécessitent d'être soutenues.

Tableau 6 : Evolution du Taux brut d'admission au CI

	2007/08	2008/09	2009/10	2010/11	Gains en points
Ensemble	77,8	90,4	98,6	99,8	22
Garçons	84,1	98,4	105,2	106,6	22,5
Filles	71,4	82,2	92	92,7	21,3
Urbain	116,8	115,6	117,1	111,3	-5,5
Rural	69,9	84,9	94,3	96,7	26,8

² LOSEN

Le Taux brut d'accès en première année d'études du cycle de base 1 a connu une amélioration de 22 points pourcentage entre 2007/08 et 2010/11. Il est passé de 77,8% en 2007-08 à 99,8% en 2010-11. Ce gain est de 22,5 points pour les garçons et 21,3 points pour les filles. Mais il faut noter que pour l'ensemble ainsi que pour les deux sexes, le gain a été très faible par rapport à l'année 2010. Il est de l'ordre de 1,2 points pourcentage.

En ce qui concerne le milieu, on constate une avancée au milieu rural sur la période, car le TBA s'est amélioré de 26,8 points pourcentage. Quant au milieu urbain on note une perte de 5,5 points sur la même période. Malgré ces résultats appréciables au niveau rural, l'écart urbain – rural demeure.

Tableau 7 : Taux Brut d'Admission et disparités régionales

Région	Taux brut d'admission				Indice de parité en ³			
	2009-10		2010-11		2009-10		2010-11	
	Total	Filles	Total	Filles	Total	Filles	Total	Filles
Agadez	95,5	90,1	107,7	102,6	1,0	1,0	0,97	1,1
Diffa	77,5	78,2	94,3	93,9	0,8	0,9	0,79	1,0
Dosso	91,6	80,9	96,2	86,4	0,9	0,9	0,93	0,9
Maradi	106,7	96,8	105,8	95,4	1,1	1,1	1,08	1,0
Niamey	126,8	125,6	137,4	137,2	1,3	1,4	1,29	1,5
Tahoua	87,5	77,8	94,7	83,3	0,9	0,8	0,89	0,9
Tillabéri	109,3	107,0	99,1	96	1,1	1,2	1,11	1,0
Zinder	91,5	87,2	89,9	85,7	0,9	0,9	0,93	0,9
Ensemble	98,6	92,0	99,8	92,7	1,0	1,0	1,00	1,0

Les disparités entre régions en matière d'accès en première année du cycle de base 1 bien qu'elles soient réduites, demeurent encore. En 2011, en dehors de la CU de Niamey, l'écart entre la région Agadez qui présente le plus fort taux d'admission (107,7%) et celle de Zinder qui a le plus faible taux d'admission (89,9%) est de 17,8 points pourcentage. Cet écart était de 31,8 points pourcentage en 2010.

2.2.1.2 Performances en matière de couverture

Le cycle de base1 a enregistré des avancées significatives ces dernières années en matière de couverture. Ces avancées sont le fruit d'importantes innovations entreprises dans l'optique de l'universalisation de l'enseignement primaire à travers la mise en œuvre du programme décennal de développement de l'éducation. Cet intérêt particulier s'est manifesté aussi bien du côté des autorités éducatives que de celui des partenaires techniques et financiers pour soutenir l'enseignement de base conformément aux engagements de l'Education Pour Tous (EPT).

2.2.1.2.1 Evolution des effectifs totaux d'élèves

Tableau 8 : Les élèves du cycle de base 1 de 2006-07 à 2010-11

Sexe	2007/08	2008/09	2009/10	2010/11	Accroissement annuel moyen
Ensemble	1 389 194	1 554 270	1 726 452	1910166	11,2%
Garçons	796 395	883 710	970 276	1066576	10,2%
Filles	592 799	670 560	756 176	843590	12,5%

³ Indice de parité : rapport entre le taux régional et le taux national

Au cours de la période 2007/08 à 2010/11, le nombre d'élèves inscrits dans le cycle de base 1 est passé de 1.389.194 à 1.910 166, soit une progression moyenne de 11,2% par an, tandis que sur la première phase du programme, cette augmentation est 8% par an. L'accroissement des effectifs est plus important chez les filles que les garçons avec des taux d'accroissement annuel moyen respectif de 12,5% et 10,2%.

Tableau 9 : Evolution du Taux brut de scolarisation par milieux et sexe

	2007-08	2008-09	2009-10	2010-11	Gain
Ensemble	62,1	67,8	72,9	76,1	14
Garçons	71,2	77	81,9	84,9	13,7
Filles	53,1	58,6	63,9	67,3	14,2
Urbain	73,2	78	80,8	99,1	25,9
Rural	58,4	64,4	70,3	70	11,6
Indice parité F/G	0,75	0,76	0,78	0,79	0,04
Indice parité U/R	1,25	1,21	1,15	1,42	0,17

Le taux brut de scolarisation (TBS), a enregistré une progression significative de 14 points pourcentage soit une augmentation de 4,6 points en moyenne par an sur la période 2007/08 à 2010/11. Au cours de cette période, il est passé de 62,1% à 76,1%. Il faut cependant noter que cette progression est de 3,1 % en 2010/11 par rapport à 2009/10.

L'indice de parité Filles/garçons évolue lentement en passant de 0,75 en 2007/08 à 0,79 en 2010/11. Au cours de la même période, l'écart urbain - rural s'est encore creusé d'avantage. L'indice de parité est passé de 1,25 en 2007/08 à 1,14 en 2010/11. Même si les résultats sont globalement appréciables, l'on est encore loin de l'objectif d'élimination totale des disparités entre sexes et zones.

Tableau 10 : Taux Brut de Scolarisation et disparités par région

DREN	Taux brut de scolarisation				Indice de disparité:			
	2009/10		2010/11		2009/10		2010/11	
	Total	Filles	Total	Filles	Total	Filles	Total	Filles
Agadez	83,1	79,3	86,2	82,3	1,1	1,2	1,1	1,2
Diffa	53,5	52,2	59,5	59	0,7	0,8	0,8	0,9
Dosso	73	61,2	75,2	63,9	1,0	1,0	1,0	0,9
Maradi	75,3	62,4	80,3	67,2	1,0	1,0	1,1	1,0
Niamey	112,5	111,6	113,9	113	1,5	1,7	1,5	1,7
Tahoua	70,7	55,9	73,5	59,1	1,0	0,9	1,0	0,9
Tillabéri	68,9	64,3	71	66,6	0,9	1,0	0,9	1,0
Zinder	64,9	59,2	68,4	62,8	0,9	0,9	0,9	0,9
Ensemble	72,9	63,9	76,1	67,3	1,0	1,0	1,0	1,0

Il ressort à l'analyse que seulement trois régions ont des Taux Brut de Scolarisation supérieurs à la moyenne nationale (76,1%). Les disparités régionales en terme de taux brut de scolarisation se sont réduites de 3 points pourcentage entre 2009-10 et 2010-11. En effet, en dehors de Niamey, l'écart entre les régions extrêmes est passé de 29,6 à 26,7 points.

2.2.3 Performances en matière de qualité

Les performances en matière de qualité sont appréciées ici à partir de trois indicateurs : le taux d'achèvement primaire, le taux de réussite aux examens de fin de cycle de base 1 et le taux de survie.

2.2.3.1 Taux d'achèvement primaire

Le taux d'achèvement est le rapport entre les promus (non redoublants) en dernière année d'études du cycle de base 1 (CM₂) et la population des enfants qui ont officiellement l'âge d'être à ce niveau d'études (12 ans). Cet indicateur, combiné avec le TBA, permet d'apprécier la capacité du système éducatif à maintenir jusqu'au terme du cycle, les enfants y accédant.

Tableau 11 : Evolution du taux d'achèvement primaire

	2007-08	2008-09	2009-10	2010-11	Gain
Ensemble	45,8	48,2	49,3	51,2	5,4
Garçons	56	58,3	57,1	59,7	3,7
Filles	35,8	38,6	41,5	42,6	6,8
Urbain	59,4	62,5	64,9	74,5	15,1
Rural	40,1	43,5	44,2	45	4,9

Le tableau ci-dessus indique que le taux d'achèvement au cycle de base 1 s'est amélioré au cours de la période 2007/08 et 2010/11. En effet, il est passé de 45,8% à 51,2%, soit un gain de 5,4 points pourcentage. Cette augmentation est perceptible à tous les niveaux. Cependant, les disparités restent très marquées. L'écart entre genre et entre milieux se situe respectivement autour de 18,2 et 29,5 points pourcentages en défaveur des filles et du milieu rural.

Tableau 12 : Taux d'achèvement et disparités par région

DREN	Taux d'achèvement				Indice de disparité en			
	2009-10		2010-11		2009-10		2010-11	
	Total	Filles	Total	Filles	Total	Filles	Total	Filles
Agadez	52,6	50,5	53,2	50,0	1,1	1,2	1,0	1,2
Diffa	30,9	28,7	35,1	33,9	0,6	0,7	0,7	0,8
Dosso	52,1	41,4	52,9	42,6	1,1	1,0	1,0	1,0
Maradi	50,3	41,5	54,9	42,1	1,0	1,0	1,1	1,0
Niamey	94,4	95,8	87,8	89,0	1,9	2,3	1,7	2,1
Tahoua	46,6	31,1	49,6	34,6	0,9	0,7	1,0	0,8
Tillabéri	39,7	36,5	44,2	39,5	0,8	0,9	0,9	0,9
Zinder	46	39,9	44,7	39,5	0,9	1,0	0,9	0,9
Ensemble	49,3	41,5	51,2	42,7	1,0	1,0	1,0	1,0

En dehors de la région de Diffa avec un poids de 0,7, toutes les régions ont enregistré des résultats appréciables en termes de taux d'achèvement avec une variation de poids de 0,9 à 1,7. En termes de gains, les régions de Mardi, Tillabéry et Diffa ont enregistré respectivement 4,6 ; 4,5 ; 4,2 points de gain par rapport à 2009/10. Les régions de Niamey et de Zinder ont plutôt perdu 6,6 et 1,3 points respectivement. Cette même situation se répercute au niveau du genre pour toutes ces régions.

2.2.3.2 Résultats aux examens de fin de cycle de base 1

Parmi les indicateurs retenus pour mesurer la qualité de l'enseignement primaire, il y a le taux de réussite aux examens de fin de cycle.

Tableau 13 : Evolution du taux de réussite au CFEPD par sexe et zone

	2007/08	2008/09	2009/10	2010/11	Gain
Ensemble	44	53,3	58,7	63,5	14,7
Garçons	45,3	55,3	60,2	64,9	14,9
Filles	41,9	50,3	56,6	61,6	14,7
Urbain	49,6	50,3	63	67,1	13,4
Rural	41,1	59,4	56,5	61,8	15,4

Le taux de réussite au CFEPD a connu une nette amélioration entre 2007-08 et 2010/11, passant de 44,0% à 63,5%, soit un gain de 14,7 points pourcentage. Ce gain est quasiment le même pour les filles que pour les garçons (14,9 points). Les résultats du milieu rural sont très appréciables avec un gain de 15,4 points de pourcentage contre 13,4 pour le milieu urbain sur la même période.

Tableau 14 : Résultats au CFEPD et disparités par région

Région	2009		2010		Gain	
	Total	Filles	Total	Filles	Total	Filles
Agadez	64,5	65,4	66,6	67,5	2,1	2,1
Diffa	70	70,7	73,4	72,7	3,4	2
Dosso	58,5	59	56,6	55	-1,9	-4
Maradi	50,8	45,4	60	54,8	9,2	9,4
Niamey	59,4	58,2	64,9	65,6	5,5	7,4
Tahoua	56,2	52,8	60,1	55,7	3,9	2,9
Tillabéri	59,1	57,3	62,7	62,1	3,6	4,8
Zinder	73	70,4	75,5	74,1	2,5	3,7
Ensemble	53,3	50,3	63,5	61,6	10,2	11,3

A la session de 2010, le taux de réussite enregistré au CFEPD et CEPE-FA a gagné 10,2 points par rapport à la session 2009 en passant de 53,3% à 63,5%. À l'exception de Dosso qui a perdu 1,9 point, toutes les autres régions ont enregistré une amélioration de leur taux de réussite. C'est la région de Maradi qui a enregistré le plus de points (9,2 points).

2.2.3.3 le taux de survie au cycle de base I

Tableau 15 : taux de survie selon le sexe en 2010/11

Indicateurs	Filles	Garçons	Ensemble
Taux de survie au CM2 (%)	66,7	71,3	69,2
Coefficient d'efficacité (%)	48,2	51,7	50,3
Diplômés	402	448	429
Dont sans redoublement	290	330	311

L'analyse du tableau ci-dessus indique que sur 100 élèves inscrits au CI seulement 69 parviennent au CM₂ y compris le redoublement. Le coefficient d'efficacité du système est de 50,3%, ce qui signifie que pour produire un diplômé, il faudrait recruter 2 élèves au cours d'initiation (CI).

Sur 1000 élèves recrutés au CI, 429 obtiennent le CFEPD. Parmi eux, seulement 311 obtiennent ce diplôme sans aucun redoublement. Les filles survivent moins que les garçons avec 66,7% contre 71,3%.

2.2.4 Personnel enseignant et d'encadrement pédagogique

Tableau 16 : Evolution du nombre d'enseignants

	2000/01	2001/02	2002/03	2003/04	2004/05	2005/06	2006/07	2007/08	2008/09	2009/10	2010/11
Effectif des enseignants	15 668	18 441	20 553	22 427	24 091	28 163	31 131	34 117	40 021	44 710	48 976
Dont Femmes	5 183	6 237	7 091	7 876	9 121	11 200	13 366	15 235	18 171	19 975	22 133
% Femmes	33	34	35	35	38	40	43	45	45	45	45
Enseignants du public	14 998	17 749	19 746	21 497	23 379	27 059	29 632	32 679	38 128	42 929	47 031
Contractuels	2 540	7 774	10 228	12 428	14 673	19 261	23 053	25 803	31 630	36 696	37 184
% Contractuels	17	44	52	58	63	71	78	79	79	82	79

Les avancées significatives en matière de participation scolaire au cycle de base 1 résultent de l'amélioration de l'offre éducative, notamment le recrutement et le déploiement des enseignants. En effet, le personnel enseignant est passé de 15 668 enseignants en 2000-01 à 31 131 enseignants en 2006-07, puis à 48 976 en 2010/11; soit un accroissement annuel moyen sur la période de 12,2%. Cette forte augmentation du personnel enseignant est la réponse au besoin de plus en plus croissant de la demande d'éducation. Sur la même période, la proportion de femmes dans ce personnel a positivement évolué ; passant de 33% à 45%.

Dans l'optique de réaliser les objectifs de la scolarisation universelle, le Niger a adopté une politique de recrutement d'un nouveau type d'enseignants pour faire face aux besoins induit par l'expansion du système. Il s'agit des enseignants contractuels. L'effectif de ce type d'enseignants est en constante augmentation. De 17% en 2000-01, la proportion des enseignants contractuels est passée à 82% en 2010. On note cependant, une baisse de 3 points de cette proportion en 2011 même si en nombre absolu il y a eu une légère augmentation de l'effectif des contractuels (488 enseignants contractuels).

Le nombre d'enseignants craie en main du publique a quant à lui connu une augmentation de 4102 en passant de 42 929 à 47 031 enseignants. Cela peut s'expliquer du fait que l'état a procédé à un recrutement des enseignants contractuels ayant un minimum de 4 années d'expérience sans concours.

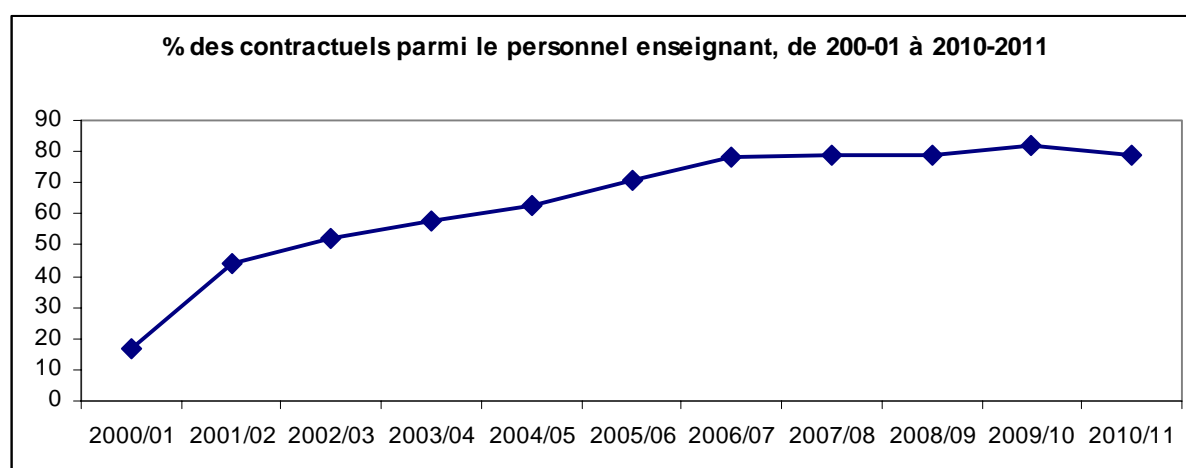
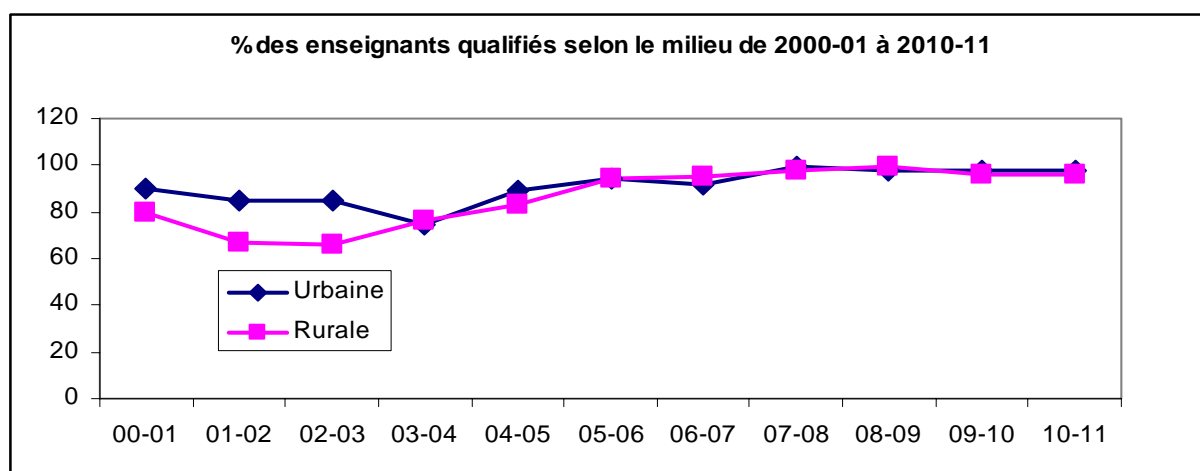


Tableau 17 : Evolution du pourcentage d'enseignants qualifiés

Zone	00-01	01-02	02-03	03-04	04-05	05-06	06-07	07-08	08-09	09-10	10-11
Urbaine	90	85	85	75	89	94	92	99	98	98	98
Rurale	80	67	66	76	83	94	95	98	99	96	96
Total	84	73	73	76	85	94	94	98	98	97	96



Parmi le personnel enseignant, une partie n'a pas reçu de formation pédagogique initiale. Le pourcentage des enseignants qualifiés (sortants des écoles normales d'instituteurs) sur la période 2000-01 à 2008-09 est marqué par deux phases : une phase de régression entre 2000 et 2003, principalement en milieu rural, période correspondant au recrutement de volontaires de l'éducation sans formation pédagogique ou situation pouvant être qualifiée d'avant PDDE et une seconde phase dite de croissance à partir de 2003 ; période correspondant à la mise en œuvre du PDDE. En 2009-10, en termes de proportion, il y a plus d'enseignants qualifiés dans le milieu urbain que dans celui rural (98% contre 96%). Dans l'ensemble du pays, il y a 4% d'enseignants non qualifiés.

2.2.5 Structures et infrastructures

2.2.5.1 Structures

Tableau 18 : Evolution du nombre d'établissements du cycle de base 1

	2001-02	2002-03	2003-04	2004-05	2005-06	2006-07	2007-08	2008-09	2009-10	2010-11
Nombre d'écoles	5975	6770	7532	8301	8889	9490	10162	11610	12623	13763
Public	5807	6553	7272	8019	8559	9161	9841	11265	12265	13393
Privé	120	140	173	189	194	212	224	249	262	274
Communautaire	48	77	87	93	136	117	97	96	96	96
Milieu rural	5238	5994	6705	7380	8023	8379	8868	10107	11011	11945
% rural	87,7	88,5	89,0	88,9	90,3	88,3	87,3	87,1	87,2	86,8

Le nombre d'écoles du cycle de base 1 a connu une augmentation substantielle au cours de la période 2001-02 à 2010/11 ; passant de 5975 à 13763 écoles. Cette augmentation répond au souci de démocratiser davantage l'école en facilitant l'accès à tous les enfants.

Le nombre d'établissements relevant du secteur privé ne représente que 2% du total (proportion assez faible au regard du développement du cycle de base 1). Néanmoins, entre 2001/02 et 2010/11, 154 établissements ont été créés. Quant aux écoles communautaires, après une période d'augmentation rapide de leur nombre, elles se sont stabilisées et tournent autour de 96 unités au cours des trois dernières années.

Le milieu rural avec environ 80% de la population totale du pays, est mieux doté en écoles (86,8% des écoles) que le milieu urbain. Ceci a beaucoup contribué à réduire le fossé qui existe en matière de scolarisation entre ces deux milieux.

2.2.5.2 Infrastructures

Tableau 19 : Evolution du nombre de salles de classe

	00-01	01-02	02-03	03-04	04-05	05-06	06-07	07-08	08-09	09-10	10-11
Nombre de salles [1] de classe	15065	17498	19496	21022	23382	26479	28879	31574	36178	40499	44225
dont en matériaux définitifs (état bon ou passable)	9579	10469	11421	11006	12470	12727	13547	15703	19108	19745	21915
A réhabiliter	966	1051	1093	1538	1643	1594	2595	1651	1784	2454	1753
Nombre de paillotes	3946	5391	6325	7056	8215	10022	11086	12924	15579	18300	20214

Le développement de l'enseignement primaire a nécessité l'élargissement de la capacité d'accueil des écoles pour recevoir des effectifs d'élèves en constante augmentation. Aussi, le nombre de salles de classe utilisées est passé de 15.065 en 2000-01 à 28.879 en 2006-07 correspondant à la fin de la première phase du PDDE, puis à 44.225 en 2010/11; soit plus de 29160 classes par rapport à la situation de 2000-01 correspondant à un accroissement annuel moyen de 11,4%. L'expansion rapide de l'offre éducative a conduit à utiliser aussi bien des salles de classe en matériaux définitifs que des salles de classe en matériaux précaires (paillotes). Ainsi, le nombre des salles de classe en matériaux définitifs (dur et semi dur en bon état) est passé de 9579 à 21915 soit 12336 salles de classes construites au cours de cette période. Quant aux salles de classe nécessitant une réhabilitation, elles représentent en moyenne 6% des salles de classe utilisées par an sur la période 2000-01 à 2010/11. La proportion des salles en paillote ne fait qu'augmenter (45,7% en 2010/11).

Tableau 20 : Présence d'eau et d'électricité dans les écoles du cycle de base I

Année scolaire	Ecoles disposant d'eau			Ecoles disposant d'électricité		
	Total	Rural	% rural	Total	Rural	% rural
2007-08	1603	960	59,9	280	89	31,8
2008-09	1902	1161	61	362	114	31,5
2009-10	2239	1478	66	362	122	33,7
2010-11	2244	1415	63	767	482	63

Entre 2007/08 et 2010/11, le nombre d'écoles disposant d'eau au cycle de base 1 est passé de 1603 à 2244 soit une augmentation de 641 écoles. Le rythme a été cassé en 2010/11 avec seulement 5 écoles de plus par rapport à 2009/10. En 2010/11, 16,3% d'écoles disposent d'un point d'eau moderne. Mais cette présence d'eau est diversement appréciée selon le milieu. En effet, lorsque près de la moitié d'écoles urbaines dispose d'eau dans leur domaine, c'est seulement 12% des écoles rurales qui en disposent.

En ce qui concerne l'électricité, peu d'écoles en disposent (5,6% en 2010/11 sur l'ensemble du pays). En milieu rural, le nombre d'écoles disposant de l'électricité est passé de 122 à 482 écoles entre 2009/10 et 2010/11. Ce résultat pourrait être à l'actif de la politique du gouvernement en matière d'électrification rurale.

2.2.6 Mobiliers scolaires

Tableau 21 : Evolution du ratio élèves par table-banc.

	2002-03	2003-04	2004-05	2005-06	2006-07	2007-08	2008-09	2009-10	2010-11
urbain	3,3	3,5	3,9	3	3	3,1	3,2	3,7	3,3
Rural	4,5	4,4	4,4	4,2	3,9	4	4,3	4,7	4,9
Tous milieux	4	4,1	4,2	3,8	3,9	3,7	3,9	4,4	4,3

L'enseignement du cycle de base 1 est caractérisé par une insuffisance de tables bancs. En effet, on dénombre quatre élèves pour une table- banc. Cette situation est plus aiguë en milieu rural où cinq élèves se partagent une table-banc. Au niveau urbain, ce sont trois élèves qui partagent une table-banc.

2.2.7 Manuels scolaires

La disponibilité du manuel scolaire est considérée comme un déterminant majeur dans l'amélioration des acquisitions des apprenants. L'option retenue dans le cadre du programme décennal de développement de l'éducation est de doter chaque élève du cycle de base 1 d'un manuel dans les disciplines fondamentales (lecture, mathématiques et sciences).

Tableau 22 : Evolution du nombre d'élèves par livre de Lecture

NIVEAU	2003-04	2004-05	2005-06	2006-07	2007-08	2008-09	2009-10	2010-11
CI	2,2	2,1	1	1,1	1,3	1,7	1,3	1,4
CP	2,3	2,6	0,9	1,2	1,2	1,6	1,2	0,7
CE1	3	2,5	1	1,1	1,4	1,5	1	1,2
CE2	2,3	2,4	1	1,2	1,3	1,5	0,9	1,1
CM1	2,4	1,9	1,2	1,3	1,4	1,5	1	1,1
CM2	2,9	2,4	1,1	1,5	1,7	1,8	1	1,2
Ensemble	2,5	2,3	1	1,2	1,3	1,6	1,1	1,0

Entre 2003-04 et 2010/11, le nombre d'élèves qui se partagent un manuel de lecture a considérablement varié.

En effet, on note sur une première période de début du PDDE, où plus de deux élèves se partagent un manuel (2002 à 2004), le ratio a considérablement baissé de sorte qu'en 2005, en moyenne chaque élève dispose d'un manuel de lecture. Avec le vieillissement des stocks entre 2006 et 2009, on assiste à un relèvement du ratio, en particulier au CM₂ où près de deux élèves se partagent un livre. En 2010/11, on note une amélioration du ratio élèves livres par rapport aux années 2004 et 2005. Mais la situation s'est aggravée par rapport l'année scolaire 2009-2010.

Tableau 23 : Evolution du nombre d'élèves par livre de Mathématiques

NIVEAU	2003-04	2004-05	2005-06	2006-07	2007-08	2008-09	2009-10	2010-11
CI	4	3,6	1,7	2,5	3,9	5,3	3,9	1,7
CP	3,8	2,8	1,4	2,5	3,1	4,2	5,2	2,4
CE1	2,2	1,9	1,1	1,2	1,4	1,4	1	0,4
CE2	1,9	1,9	0,8	1,2	1,2	1,5	0,9	1,0
CM1	3,1	2,4	1,3	1,4	1,6	1,7	1	1,1
CM2	4,2	2,8	1,3	1,9	2,1	2,1	1,1	1,3
Ensemble	3	2,5	1,3	1,7	2	2,3	1,5	1,0

Tout comme le ratio élèves – manuel de lecture, le ratio élèves – manuel de mathématiques a connu une amélioration au cours de la période 2003-04 à 2010/11. Cependant, le besoin en manuels de mathématiques est plus important que celui en manuels de lecture, en particulier dans les deux premiers niveaux d'études (CI et CP) où respectivement 4 et 5 élèves se partagent 1 livre de mathématiques.

La disponibilité des manuels scolaires ne suit pas l'évolution rapide des effectifs. Cette situation crée chaque année de nouveaux besoins.

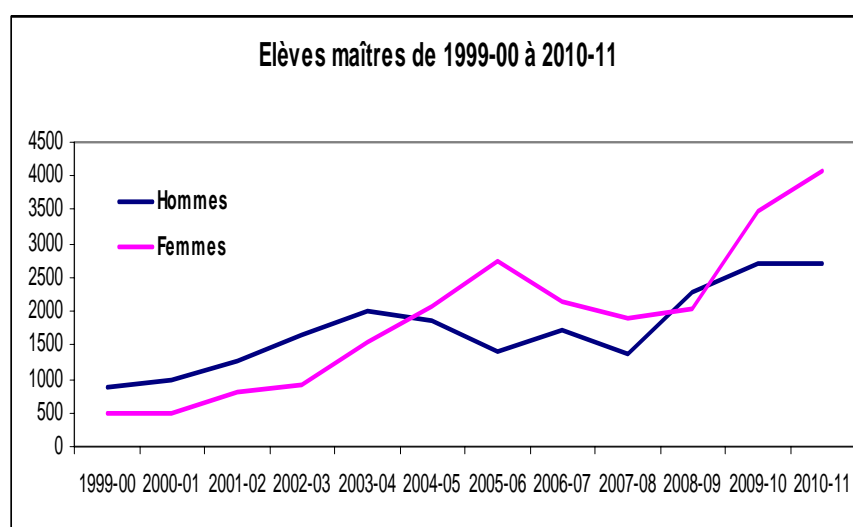
III. LES ECOLES NORMALES

Les Ecoles Normales sont les centres de formation et de recyclage des enseignants de l'Education de Base 1. Elles accueillent les diplômés de l'enseignement secondaire général (brevetés et bacheliers) qui, après deux⁴ ans de formation sont qualifiés à enseigner au cycle de Base 1.

3.1 Performances en matière de recrutement

Tableau 24 : Evolution de l'effectif des élèves maîtres de 1999-00 à 2010-11

Année	Effectifs élèves maîtres	
	Total	Femmes
1999-00	1368	478
2000-01	1496	498
2001-02	2079	817
2002-03	2547	912
2003-04	3575	1557
2004-05	3944	2065
2005-06	4131	2741
2006-07	3836	2127
2007-08	3281	1898
2008-09	4319	2051
2009-10	6163	3463
2010-11	6804	4092



Au cours des douze dernières années, l'évolution des effectifs des élèves maîtres a été marquée par deux phases. Une première phase de six ans où le nombre d'élèves maîtres a régulièrement augmenté selon un rythme moyen annuel de 17,1% avec une très forte participation des femmes (taux de croissance moyen de 33,4%). Cette période se situe au lendemain de l'institution du volontariat et indique une remarquable adhésion des femmes à la carrière enseignante ; et une seconde période de trois années pendant lesquelles on observe d'abord une réduction des effectifs de 850 entre 2005-06 et 2007-08, puis une reprise à partir de l'année 2008-09. Cette tendance à l'augmentation des effectifs se maintient jusqu'à 2011 avec 2041 élèves maîtres supplémentaires soit une progression moyenne de 43,5 %. Ces progrès sont le résultat d'une part de la création de deux ENI (Agadez et Diffa), et d'autre part de l'introduction des innovations dans le fonctionnement des ENI au cours de ces dernières années. En effet, dans le souci de faire face d'une part aux flux d'élèves de plus en plus importants conséquemment à la mise en œuvre du programme décennal qui induit une forte demande d'enseignants, et d'autre part la nécessité de rehausser la proportion d'enseignants qualifiés dans le système, les autorités éducatives ont jugé nécessaire de créer des ENI. Ces réformes consistent à : i) l'ouverture des ENI aux inscriptions privées (2001) ; ii) le changement du statut des ENI intervenue en 2007 qui transforme les écoles en Etablissement Public à caractère Administratif ; iii) la

⁴ La durée de la formation est de deux ans pour la section IA et d'un an pour la section I à compter de 2008-09.

réduction de la durée de formation de deux ans à un an a été perçue comme une option pour libérer plus d'espace pour satisfaire des besoins de plus en plus croissants ; iv) à la rentrée 2008, la durée de la formation a été ramenée à deux ans pour la section instituteurs adjoints dans le but de renforcer les capacités des élèves maîtres dans les disciplines générales.

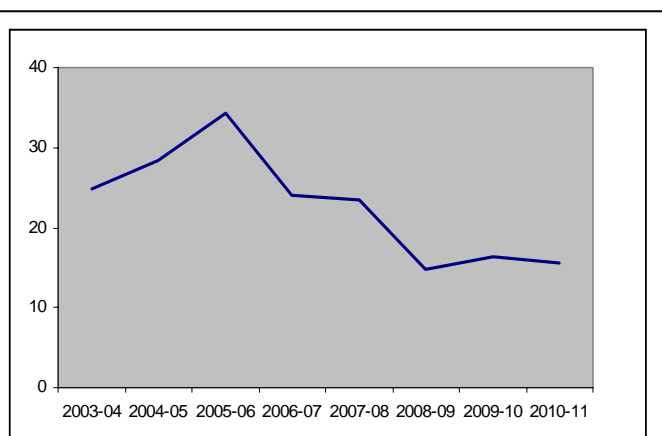
Tableau 25 : Répartition des élèves - maîtres de 2010-11 par sexe selon le statut et la section

Sexe	Instituteurs		Instituteurs Adjoints		Section Spéciale		Toutes les sections		
	Public	Privé	Public	Privé	Public	Privé	Public	Privé	Total
Hommes	82	19	2532	79	0	0	2614	98	2712
Femmes	34	62	3103	893	0	0	3137	955	4092
Total	116	81	5635	972	0	0	5751	1053	6804

La participation féminine est très importante dans les établissements de formation des enseignants. Cette présence est plus manifeste parmi les inscriptions privées et représente 91% du total.

Tableau 26 : Part du privé dans les effectifs des ENI

Année	Public	Privé	Total	% privé
2003-04	2687	888	3575	24,8
2004-05	2738	1080	3818	28,3
2005-06	2718	1413	4131	34,2
2006-07	2912	924	3836	24,1
2007-08	2511	770	3281	23,5
2008-09	3682	637	4319	14,7
2009-10	5156	1007	6163	16,3
2010-11	5751	1053	6804	15,5

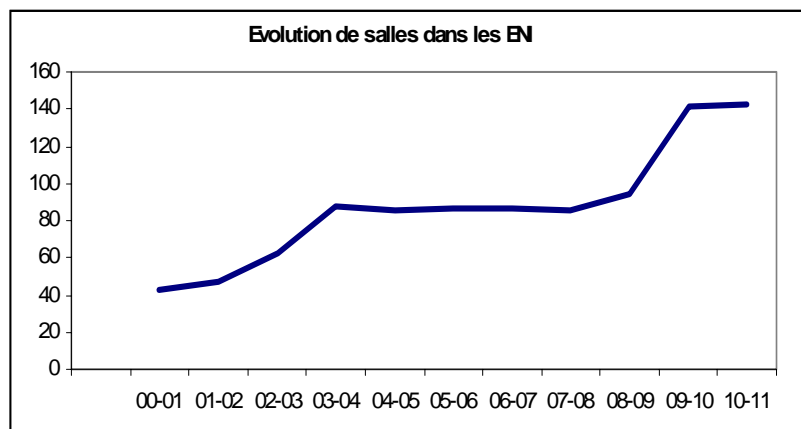


Après une progression soutenue entre 2003 et 2005, au point d'atteindre un tiers des effectifs, la part des inscriptions privées dans les effectifs des ENI est en recul et ne représente plus que 14,7% des effectifs en 2008-09. La baisse en 2008-09 est le résultat entre autres raisons du recrutement sans test des titulaires du Baccalauréat dans la section des instituteurs pour combler le besoin d'enseignants suite à la prolongation à deux ans de la durée de la formation des instituteurs adjoints. Toutefois, on note une reprise en 2009-10 de la part des inscrits du privé correspondant à une hausse de 58 % des effectifs par rapport à l'année 2008-09. Cependant, en 2011, on note une baisse de la part des inscrits dans le privé bien que les effectifs ont connu une progression de 10,4 %. Cette part se situe à 15,5 % en 2011.

3.2 Structures et Infrastructures

Tableau 27 : Evolution des Structures et Infrastructures de 2000-01 à 2010-11

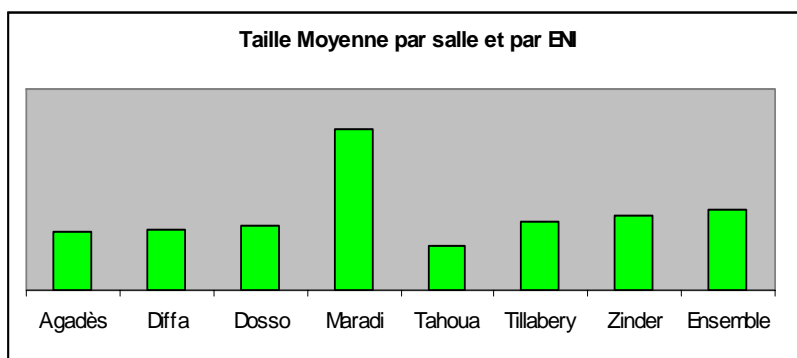
Année	Nombre d'établissement	Nombre de classes
2000-01	4	43
2001-02	4	47
2002-03	4	62
2003-04	5	88
2004-05	5	86
2005-06	5	87
2006-07	5	87
2007-08	5	86
2008-09	5	94
2009-10	7	141
2010-11	7	143



La capacité d'accueil des ENI a augmenté après une longue période de stagnation entre 2003-04 et 2007-08. A partir de 2008-09, on constate une augmentation significative du nombre de classes des ENI. En effet, ce nombre a évolué de 94 en 2008-09 à 143 classes en 2010-11, soit une progression moyenne de 25,7 %.

Tableau 28 : ratio élèves/salle de classe et ENI

ENI	Elèves	Salles	EL/salle
Agadez	282	8	35
Diffa	295	8	37
Dosso	1341	27	50
Maradi	1727	18	96
Tahoua	565	21	27
Tillabery	1292	32	40
Zinder	1302	29	45
Ensemble	6804	143	48

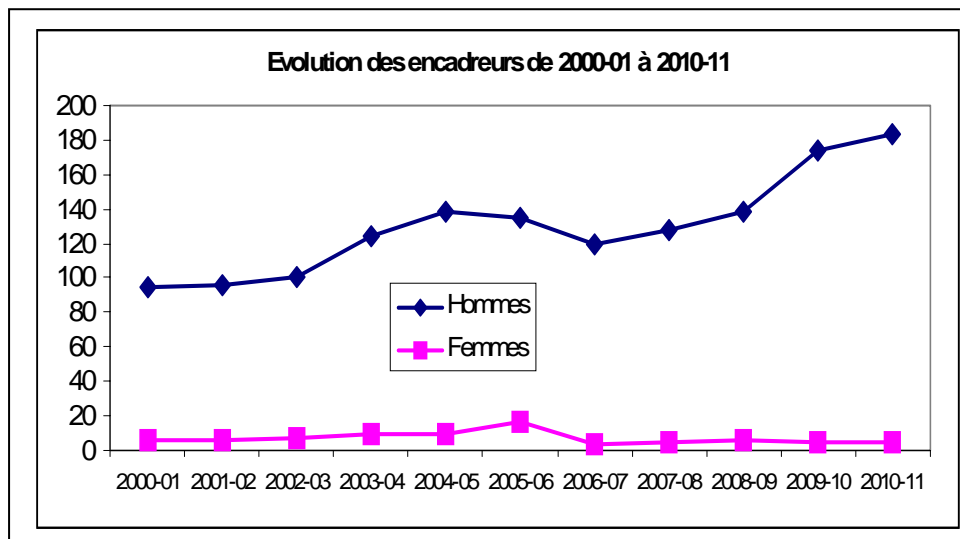


Cette augmentation des salles de classe n'a pas permis de baisser le ratio élèves par salle. Il est de 48 en 2010-11 contre 46 en 2009-10. Ce ratio varie fortement entre établissement. En effet, L'ENI de Maradi ayant le plus grand effectif et une capacité d'accueil moindre a le plus grand ratio (96 élèves par salle), tandis qu'à l'ENI d'Agadès, il y a 35 élèves par salle avec une capacité d'accueil acceptable.

3.3 Encadreurs

Tableau 29 : Evolution des encadreurs de 2000-01 à 2010-11

Année	Encadreurs	
	Total	Femmes
2000-01	101	6
2001-02	102	6
2002-03	108	7
2003-04	133	9
2004-05	147	9
2005-06	151	16
2006-07	124	4
2007-08	133	5
2008-09	145	6
2009-10	179	5
2010-11	189	5



Le corps d'encadrement s'élargit avec l'augmentation de 10 enseignants par rapport à 2009-10. On note l'augmentation la plus importante au niveau de l'ENI de Maradi avec 8 encadreurs supplémentaires. Ce sont les effectifs des professeurs de CEG et des chargés d'Enseignement qui ont été les plus renforcés. Le corps d'encadrement est resté majoritairement masculin avec plus de 97%.

Tableau 30 : Répartition des enseignants par ENI selon le grade en 2010-11

Ecole Normale	Sexe	PES	CE ⁵	Prof de CEG	Inspecteurs	Instituteurs	Maîtres et Prof d'EPS	Maître Economie Familiale	Total
AGADEV	Hommes	0	4	3	0	0	1	0	8
	Femmes	0	0	0	0	0	0	0	0
	Total	0	4	3	0	0	1	0	8
DIFFA	Hommes	1	1	1	0	2	0	0	5
	Femmes	0	0	0	0	0	0	0	0
	Total	1	1	1	0	2	0	0	5
DOSSO	Hommes	0	22	12	4	1	0	0	39
	Femmes	0	2	0	0	0	0	0	2
	Total	0	23	12	4	1	0	0	40
MARADI	Hommes	0	17	11	7	0	1	0	36
	Femmes	0	1	1	0	0	0	0	2
	Total	0	18	12	7	0	1	0	38
TAHOUA	Hommes	0	11	8	2	1	2	0	24
	Femmes	0	0	0	0	0	0	0	0
	Total	0	11	8	2	1	2	0	24
TILLABERI	Hommes	1	16	9	5	2	1	0	34
	Femmes	0	0	0	0	0	0	0	0
	Total	1	16	9	5	2	1	0	34
ZINDER	Hommes	1	16	17	4	1	0	0	39
	Femmes	0		1	0	0	0	0	1
	Total	1	16	18	4	1	0	0	40
ENSEMBLE	Hommes	3	87	61	22	7	5	0	185
	Femmes	0	3	2	0	0	0	0	5
	Total	3	89	63	22	7	5	0	189

⁵ Y compris les conseillers pédagogiques

La répartition des encadreurs par grade indique que les Chargés d'Enseignement (y compris les conseillers pédagogiques) représentent 59% du corps d'encadrement. Suivi des professeurs de CEG et des inspecteurs avec respectivement 33% et 12 %. Les Professeurs d'Enseignement Secondaire et les Maîtres et Professeurs d'Education Physique représentent les proportions les plus faibles avec respectivement 2% et 3 %.

La situation des encadreurs par ENI montre que celles de Dosso (à part égale avec Zinder) et Maradi ont plus d'encadreurs que les autres avec respectivement 40 et 38 encadreurs. Les ENI d'Agadès, Diffa, Tahoua et Tillabéri n'ont aucune femme parmi le personnel d'encadrement.

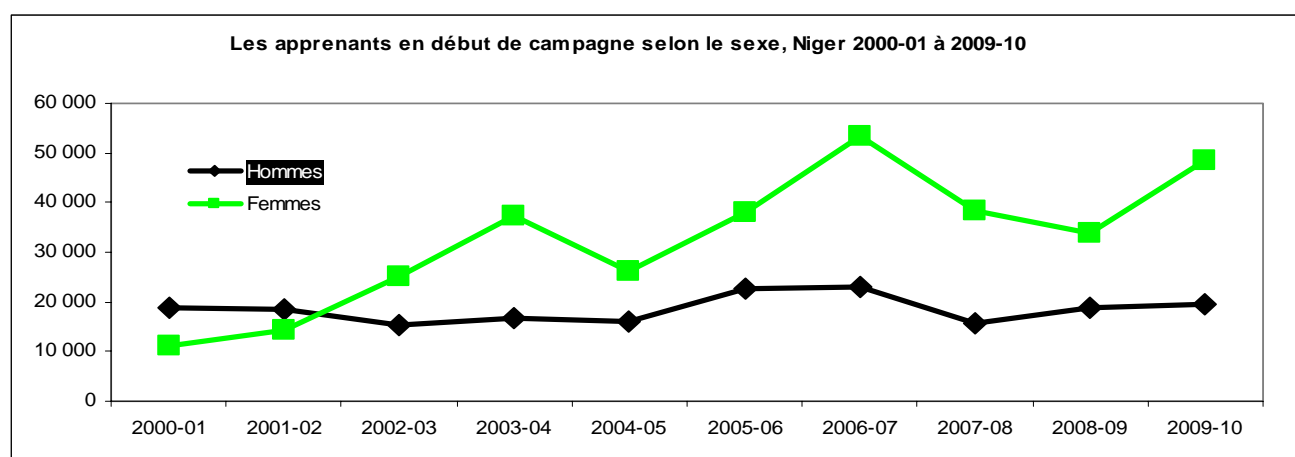
IV. ALPHABÉTISATION ET FORMATION DES ADULTES

Les programmes d'alphabétisation et de formation des adultes sont conçus pour offrir la chance aux jeunes et adultes non scolarisés ou déscolarisés d'obtenir un minimum de connaissances qui leur sont utiles dans la vie courante. Cette formation est assurée dans (i) les centres d'alphabétisation et de formation des adultes, (ii) les écoles confessionnelles et (iii) diverses structures occasionnelles de formation et d'encadrement financés par l'Etat, les collectivités territoriales et les Partenaires Techniques et Financiers.

4.1 Performances en matière de couverture des services éducatifs

Tableau 31 : Evolution des apprenants et du taux de fréquentation de 2000-01 à 2009-10

Année	En début de campagne			En fin de campagne			Taux de fréquentation		
	Total	Hommes	Femmes	Total	Hommes	Femmes	Total	Hommes	Femmes
2000-01	30 053	18 845	11 208	19 323	11 705	7 618	64%	62%	68%
2001-02	32 813	18 593	14 220	23 556	12 484	11 072	72%	67%	78%
2002-03	40 491	15 384	25 107	32 038	11 465	20 573	79%	75%	82%
2003-04	54 252	16 823	37 429	40 058	11 496	28 562	74%	68%	76%
2004-05	42 445	16 175	26 270	30 097	11 731	18 366	71%	73%	70%
2005-06	60 585	22 523	38 062	45 816	16 205	29 611	76%	72%	78%
2006-07	76 368	22 865	53 503	52 031	17 005	35 026	68%	74%	66%
2007-08	54235	15737	38498	39561	11279	28282	73%	72%	73%
2008-09	52356	18674	33682	47269	16115	31154	90%	86%	92%
2009-10	67991	19449	48542	50887	14894	35993	75%	77%	74%



Les campagnes d'alphabétisation qui se sont succédé entre 2000-01 et 2003-04 ont enregistré une augmentation régulière du nombre d'apprenants selon un rythme d'accroissement moyen de 22% par an. Cet effort s'est quelque peu atténué en 2004-05 par un fléchissement du nombre d'apprenants. Cette diminution est la conséquence de la réduction du nombre de centres ayant fonctionné en 2004-05 par rapport à la campagne 2003-04 (521 centres présents en 2003-04 n'ont pas fonctionné en 2004-05). Une reprise de

l'augmentation des effectifs est observée pendant la campagne 2005-06 avec 18.140 apprenants supplémentaires correspondant à une hausse de 43% des effectifs par rapport à la campagne précédente. Cette tendance se maintient au cours de la campagne 2006-07 avec une augmentation des effectifs de 33.923 par rapport à la campagne 2004-05, traduisant un accroissement moyen de 34% par an au cours des deux dernières années. Les résultats des campagnes 2007-08 et 2008-09 sont comparables à ceux de 2004-05 et se traduisent par une baisse importante des effectifs.

Une augmentation des effectifs est observée pendant la campagne 2009-2010 avec 15.635 apprenants supplémentaires correspondant à une hausse de 30 % des effectifs de la campagne précédente.

Les baisses enregistrées en 2004-05, 2007-2008 et 2008-09 ont freiné l'accroissement global observé entre 2000-01 et 2003-04 (22%) et se chiffre actuellement à 9% sur les neuf années précédentes.

La participation féminine aux cours d'alphabétisation est prédominante depuis 2002-03, car six apprenants sur dix sont des femmes. Cette situation est en conformité avec l'ouverture des centres de type féminin qui représentent chaque année plus de la moitié des centres. Pour la campagne 2009-10, 51% des centres sont de type féminin.

Les campagnes d'alphabétisation sont aussi caractérisées par des taux d'abandons élevés malgré leur relative courte durée (entre 3 et 9 mois selon l'objectif poursuivi par le promoteur). Comme l'indique le tableau ci-dessus, une partie des apprenants des centres d'alphabétisation abandonnent avant la fin de la campagne. Entre 2000-01 et 2009-10, en moyenne ce sont 26% des inscrits en début de campagne qui abandonnent avant la fin. Le taux global de fréquentation (proportion d'apprenants terminant la campagne par rapport à ceux inscrits en début de campagne) a par conséquent évolué entre 64% et 90%. La campagne 2009-10 a enregistré une diminution de 15 points de pourcentage par rapport à l'année précédente dans la fréquentation. En général, les femmes fréquentent mieux les centres que les hommes, ce qui justifie l'intérêt pour les promoteurs d'ouvrir davantage de centres féminins. Sauf pour les années 2004-05, 2006-07 et 2009-10 où les hommes fréquentent les centres plus que les femmes.

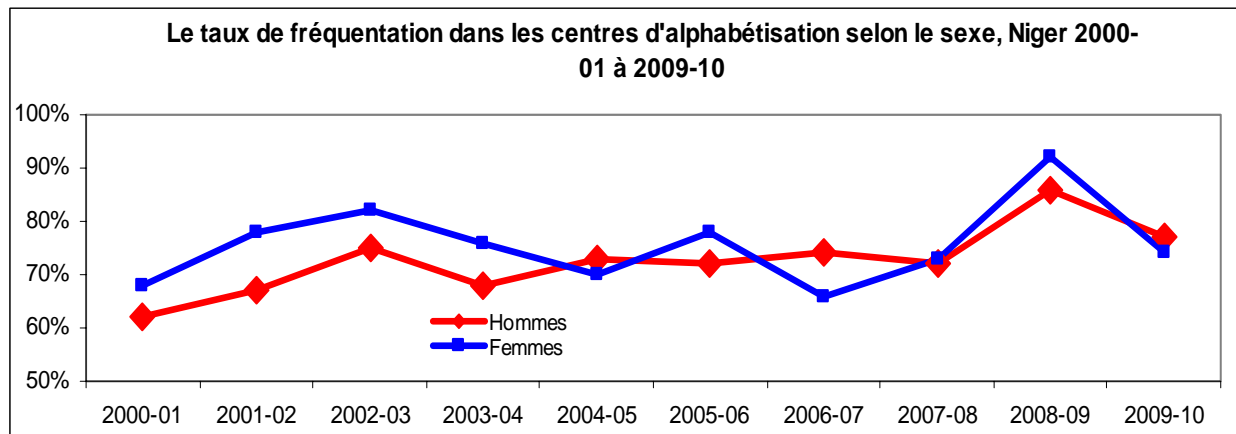
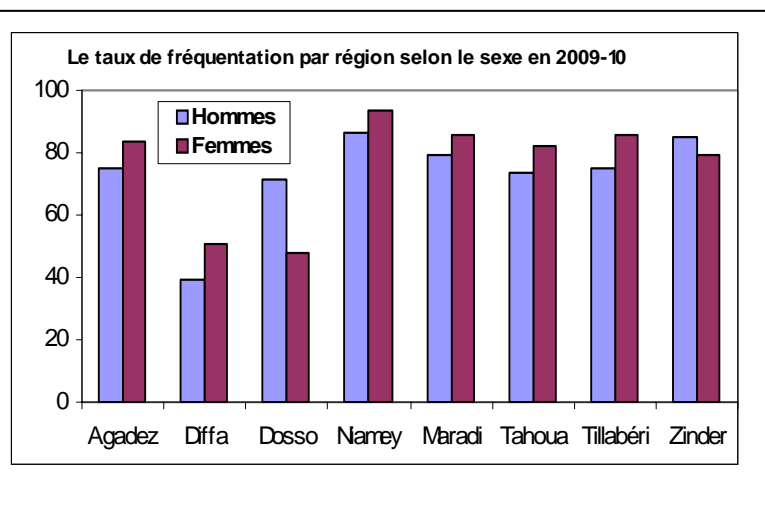


Tableau 32 : Taux de fréquentation des régions en 2009-2010

Région	Taux de fréquentation		
	Hommes	Femmes	Total
Agadez	75,11	83,86	81,45
Diffa	39,55	50,46	48,72
Dosso	71,77	48,00	53,90
Niamey	86,54	93,33	92,21
Maradi	79,41	85,39	83,49
Tahoua	73,55	81,83	79,41
Tillabéri	74,77	85,38	82,72
Zinder	85,04	79,62	81,71
Ensemble	76,58	74,15	74,84



Il ressort à l'analyse que seulement 75% des inscrits en début de campagne ont terminé la campagne d'alphabétisation en 2009-10, ce qui signifie qu'un quart des apprenants a abandonné avant la fin de la campagne. Cet abandon est très variable selon les régions. Au cours de cette campagne, plus de la moitié des régions a retenu $\frac{3}{4}$ des apprenants. Les nombreux départs sont recensés à Diffa et Dosso.

Comme nous l'avons souligné plus haut, en général, les femmes participent plus aux campagnes d'alphabétisation que les hommes. A l'exception des régions de Dosso et Zinder où les hommes participent plus que les femmes.

4.2 Performances en matière de qualité de l'éducation offerte

La qualité du sous secteur alphabétisation sera appréciée à travers le taux de réussite au test final. Ce taux représente la proportion des adultes que les différentes campagnes d'alphabétisation ont sorti de l'analphabétisme.

Tableau 33 : Evolution des alphabétisés et du taux de réussite au test final de 2000-01 à 2009-10

Année	Alphabétisés					
	Nombre			Taux de réussite		
	Hommes	Femmes	Total	Hommes	Femmes	Total
2000-01	6 098	2 974	9 072	52%	39%	47%
2001-02	6 787	4 130	10 917	54%	37%	46%
2002-03	6 594	8 344	14 938	58%	41%	47%
2003-04	6 253	13 499	19 752	54%	47%	49%
2004-05	7 021	9 739	16 760	60%	53%	56%
2005-06	9 321	14 401	23 722	57%	49%	52%
2006-07	10 656	18 916	29 572	63%	54%	57%
2007-08	6433	12826	19259	57%	45%	49%
2008-09	10293	18023	28316	64%	58%	60%
2009-10	8885	17474	26359	60%	49%	52%

En plus du nombre important d'apprenants qui abandonnent avant qu'on ne juge leur niveau, tous ceux qui restent jusqu'en fin de campagne ne deviennent malheureusement pas alphabétisés : certains ne réussissent pas au test final. C'est ainsi qu'au cours des campagnes 2000-01 à 2003-04, moins de la moitié des apprenants testés réussissent au test final. C'est à partir de 2004-05 qu'un taux acceptable de réussite est constaté avec un niveau

record de 60% en 2008-09. La campagne de 2009-10 a donné le même résultat que celle de 2005-06, ramenant la performance du sous secteur à 52%. Si la tendance à la baisse de ce taux se maintient, cela risquerait de compromettre l'atteinte de l'objectif du PDDE de 75 % fixé à l'horizon 2013. C'est pourquoi, les stratégies qui visent à améliorer la participation et la qualité des campagnes d'alphabétisation doivent être poursuivies et renforcées pendant la troisième phase du programme, de façon à diminuer l'analphabétisme. Ces stratégies doivent en particulier mettre l'accent sur le maintien des apprenants jusqu'à la fin des campagnes d'alphabétisation afin d'améliorer le taux de réussite au test final.

S'agissant des résultats obtenus par les femmes, on remarque qu'en valeurs absolues, il y a plus de femmes qui réussissent au test final que les hommes depuis 2002-03 et ceci en raison de leur forte participation. Néanmoins, si l'on compare celles qui satisfont aux conditions requises pour être considérées comme alphabétisées par rapport au nombre de présentées, la tendance se renverse en faveur des hommes.

Au cours des neuf années précédentes, les campagnes d'alphabétisation sont caractérisées par la faible proportion d'apprenants inscrits en début de campagne qui réussissent au test final (voir graphique ci-dessous). Pour la campagne 2000-01, c'est seulement 30% des apprenants inscrits en début de campagne qui réussissent au test final. Cette proportion va enregistrer des variations pour atteindre 39% en 2009-10. C'est dire que moins de quatre apprenants sur dix inscrits en début de campagne satisfont aux conditions pour être considérés comme alphabétisés. Ici également la situation des femmes s'est améliorée, mais pas aussi rapidement que celle des hommes.

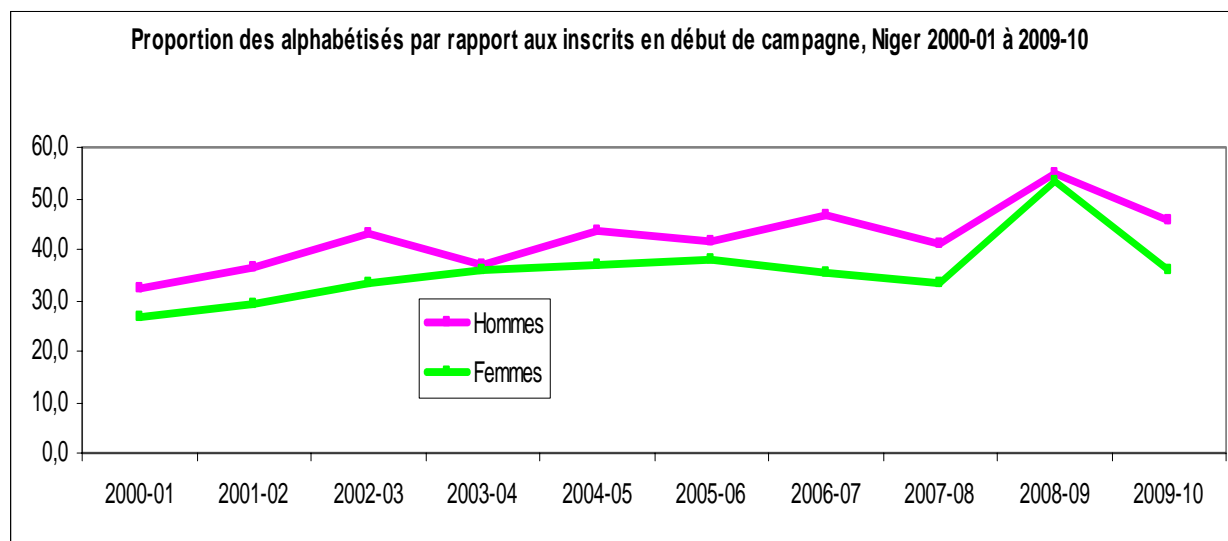


Tableau 34 : Taux de réussite des régions au test final en 2009-10

Année	Alphabétisés			Taux de réussite		
	Hommes	Femmes	Total	Hommes	Femmes	Total
Agadez	362	1214	1576	50,6	57,6	55,8
Diffa	118	872	990	48,4	53,2	52,5
Dosso	1257	2452	3709	51,8	49,8	50,5
Maradi	2699	4338	7037	63,3	44,2	50,0
Niamey	131	755	886	48,5	50,9	50,5
Tahoua	1110	2255	3365	62,6	47,1	51,3
Tillabéri	1296	3540	4836	72,0	57,7	61,0
Zinder	1912	2048	3960	56,1	40,1	46,5
Ensemble	8885	17474	26359	59,6	48,5	51,8

La région de Tillabéri est celle qui présente le plus grand nombre d'alphabétisés (4836), suivie de celles de Zinder (3960), Dosso (3709) et Tahoua (3365). Ces quatre régions représentent plus de la moitié des alphabétisés. En ce qui concerne la disparité entre hommes et femmes, dans cinq régions sur les huit que compte le pays, les hommes réussissent mieux que les femmes au test final. A Diffa, Niamey et à Agadez, il y a plus de femmes qui réussissent que d'hommes. L'écart entre les régions extrêmes est de 12,6 points de pourcentage entre Tillabéri (61,0%) et Diffa (48,4%).

4.3 Structures éducatives

Tableau 35 : Evolution des centres d'alphabétisation de 1999-00 à 2009-10

Année	Total	Zone		Type de financement		
		Rurale	Urbaine	BN ⁶	Coll	PTF
99-00	1 299	1 195	104	29	16	1 254
00-01	1 287	1 191	96	45	85	1 157
01-02	1 378	1 255	123	93	122	1 163
02-03	1 658	1 392	266	7	128	1 513
03-04	2 307	2 117	190	2	14	2 291
04-05	1 786	1 649	137	0	0	1 786
05-06	2 400	2 054	346	0	76	2 324
06-07	2 871	2 356	515	ND	ND	ND
07-08	2 105	1 906	199	0	45	2 060
08-09	2399	2178	221	249	49	2056
09-10	2313	2076	237	216	45	2052

Le nombre de centres ouverts a été multiplié par 1,8 entre 1999-00 et 2009-10, ce qui témoigne de l'intérêt manifesté par plusieurs promoteurs à accompagner toutes les initiatives qui permettent de réduire l'analphabétisme. La répartition des centres par source de

⁶ BN = Budget national ; Coll. = Collectivités Territoriales ; PTF = Partenaires Techniques et Financiers

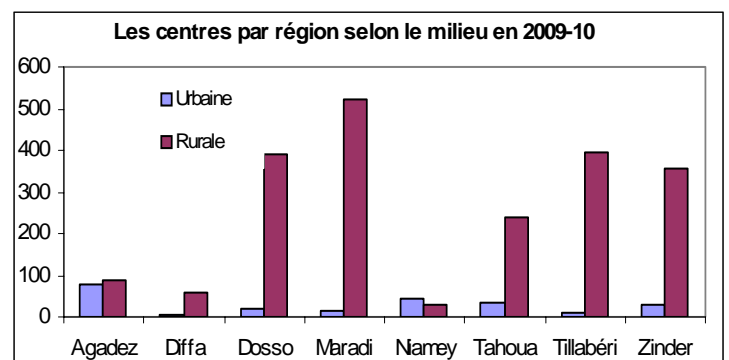
financement pour lesquelles les données sont disponibles indique que les centres sont majoritairement financés par les partenaires techniques et financiers. En effet, sur toute la période, plus de 80% des centres ont été financé par les PTF. Les collectivités financent pour leur part entre 1% et 9% des centres.

Pour le Budget national, sa part de financement se situe entre 2% et 10 % bien qu'on note sur la période 2004-08, que l'Etat n'a financé aucun centre d'alphabétisation.

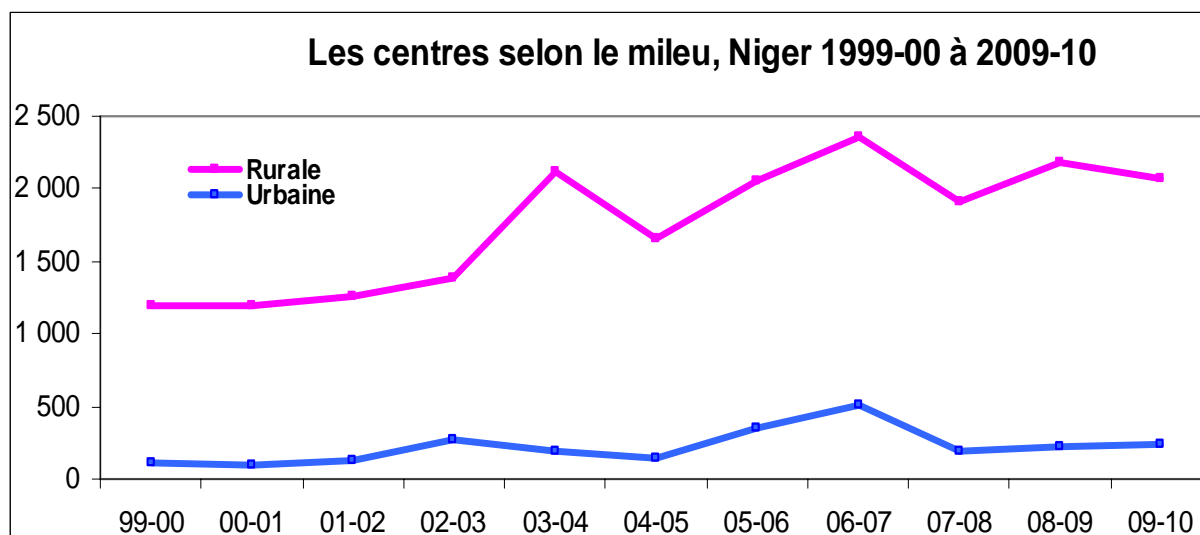
Par rapport à la répartition spatiale des centres, les programmes d'alphabétisation sont beaucoup plus orientés en direction du milieu rural (90% des centres en 2009-10), ce qui est en conformité avec la concentration de la population (83% de la population est rurale), mais surtout le fort taux d'analphabétisme en milieu rural (plus de 80%). L'évolution de ces centres est marquée par une première période d'augmentation du nombre de centres (922 supplémentaires entre 1999-00 et 2003-04), suivie d'une réduction en 2004-05 qui a surtout affecté les centres ruraux (468 sur les 521, soit 90% des centres fermés). Pour la campagne 2005-06, il y a une offre exceptionnelle avec l'ouverture de 614 centres supplémentaires, dont 405 sont recensés en milieu rural. Cette extension de l'offre s'est poursuivie avec la campagne 2006-07 par l'augmentation de 471 centres. La campagne de 2007-08 a été marquée par une baisse de plus de 750 centres. Une reprise de l'augmentation est observée pendant la campagne 2008-2009 avec 294 centres supplémentaires dont 272 recensés en milieu rural. La campagne de 2009-10 pour sa part, a été marquée par une baisse de 86 centres.

Tableau 36 : Répartition des centres d'alphabétisation par région selon la zone en 2009-10

Région	Les centres par zone		
	Urbaine	Rurale	Ensemble
Agadez	79	87	166
Diffa	6	59	65
Dosso	20	388	408
Maradi	14	523	537
Niamey	43	29	72
Tahoua	36	241	277
Tillabéri	12	393	405
Zinder	27	356	383
Ensemble	237	2076	2313



Plus de 75% des centres ouverts en 2009-10 sont concentrées dans les régions de Maradi, Dosso Tillabéri, et Zinder. L'essentiel des centres sont en milieu rural. C'est le cas de Maradi (97%), Tillabéri (97%), Dosso (95%) et Zinder (93%). Dans ces régions, les centres se trouvent quasiment en milieu rural.



4.4 Environnement lettré

Tableau 37 : Evolution des BV⁷ et PV de 2000 à 2010

Année	Nombre de centres	BV		PV	
		Nombre	Nombre de centres par BV	Nombre	Nombre de centres par PV
99-00	1 299	386	3	94	14
00-01	1 287	392	3	110	12
01-02	1 378	456	3	89	15
02-03	1 658	393	4	59	28
03-04	2 307	375	6	72	32
04-05	1 786	665	3	107	17
05-06	2 400	978	2	93	26
06-07	2871	ND	ND	ND	ND
07-08	2105	258	8	39	54
08-09	2399	1072	2	190	13
09-10	2313	1104	2	55	42

L'environnement lettré est le cadre créé autour des centres d'alphabétisation pour favoriser la formation continue des apprenants. Il est le gage de la pérennisation des acquis. Le nombre de bibliothèques villageoises est très insuffisant au regard du rythme de création des centres. De 2000-01 à 2003-04, le rythme de création des centres s'est maintenu avec 1020 centres supplémentaires. Au cours de la même période, les bibliothèques villageoises sont passées de 392 à 375. Ainsi, ce sont 3 centres qui se partagent une bibliothèque. L'insuffisance est plus prononcée pour la disponibilité de la presse villageoise. De 110 presses en 2000-01, le nombre est retombé à 55 en 2009-10. Actuellement, 42 centres se partagent une presse contre 12 en 2000-01.

⁷ BV = Bibliothèques Villageoises ; PV = Presses Villageoises

Tableau 38: Nombre de BV et PV selon la source de financement en 2009-10

Année	Bibliothèques villageoises				Presses Villageoises			
	BN	Coll	PTF	Total	BN	Coll	PTF	Total
2008-2009	13	14	1045	1072	2	0	188	190
2009-2010	99	8	997	1104	47	0	8	55

L'essentiel du financement de l'environnement lettré est assuré par les PTF avec plus de 90% du financement des presses ou des bibliothèques en 2009. En 2010, les bibliothèques ont été financées à 90% par les PTF, les presses villageoises pour leur part ont été financées à 14%. Les collectivités n'interviennent que dans le financement des bibliothèques (1%), et l'essentiel du financement du budget national est consacré aux bibliothèques bien qu'on note une amélioration du financement des presses villageoises en 2010 (85%) par rapport à 2009(1%).

Tableau 39 : Nombre de bibliothèques et presses villageoises par région selon la source de financement en 2009-10

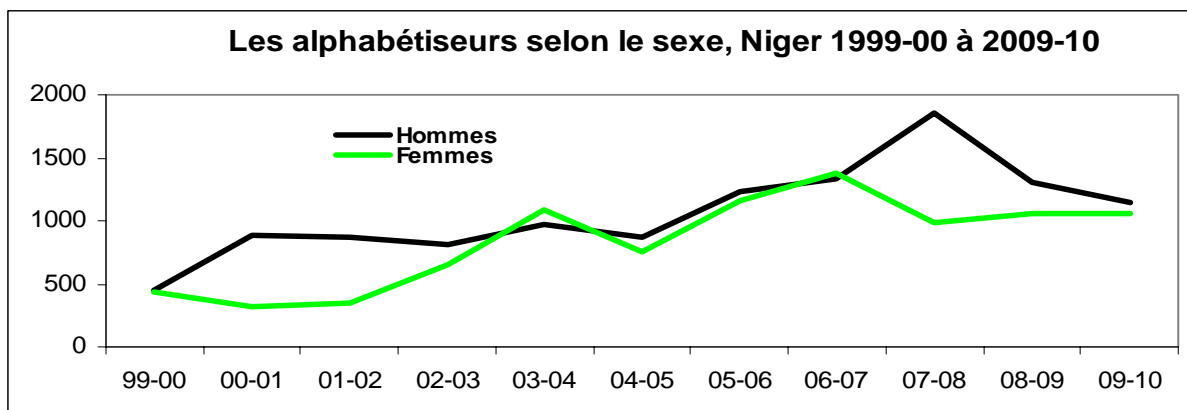
Région	Nombre de centres	Bibliothèques villageoises				Centres/BV	Presses villageoises				Centres/PV
		BN	Coll	PTF	Total		BN	Coll	PTF	Total	
Agadez	166	0	0	111	111	1	2	0	4	6	28
Diffa	65	0	0	0	0		0	0	0	0	
Dosso	408	0	4	104	108	4	0	0	0	0	
Maradi	537	0	0	527	527	1	5	0	0	5	107
Niamey	72	0	0	4	4	18	0	0	0	0	
Tahoua	277	85	0	9	94	3	14	0	0	14	20
Tillabéri	405	14	4	101	119	3	24	0	5	29	14
Zinder	383	0	0	141	141	3	0	0	1	1	383
Ensemble	2313	99	8	997	1104	2	47	0	8	55	42

Les données disponibles indiquent qu'en moyenne, il y a une bibliothèque pour 2 centres en tenant compte du manque d'information pour la région de Diffa. Pour le cas de la presse villageoise, il y a 42 centres pour une presse en tenant compte du manque d'information pour Diffa, Dosso et Niamey.

4.6 Personnel enseignant et d'encadrement

Tableau 40 : Evolution des alphabétiseurs de 1999-00 à 2009-10

Sexe	99-00	00-01	01-02	02-03	03-04	04-05	05-06	06-07	07-08	08-09	09-10
Hommes	450	884	868	816	977	868	1229	1338	1849	1301	1145
Femmes	428	324	347	649	1089	750	1164	1371	988	1051	1056
Total	878	1208	1215	1465	2066	1618	2393	2709	2837	2352	2201



Le nombre d'alphabétiseurs est fonction du nombre de centres créés par campagne et de fait du financement. Entre les campagnes de 1999-00 et 2009-10, le nombre d'encadreurs est passé de 878 à 2201 avec des pics en 2007 et 2008. L'accroissement significatif du nombre d'encadreurs a permis de rehausser le ratio « nombre moyen d'encadreurs par centre » de 0,7 en 1999-00 à 1,0 en 2009-10.

Les pertes successives enregistrées dans la féminisation du corps d'encadrement au cours des campagnes 2006-07 et 2007-08 s'estompent avec les campagnes 2008-09 et 2009-10. En effet, de 34,8% en 2007-08, les femmes représentent plus que 48% du personnel d'encadrement en 2009-10.

Tableau 41 : Répartition des alphabétiseurs de 2009-10 par région et sexe

Région	Hommes	Femmes	Total	% Femmes
Agadez	96	67	163	41,1
Diffa	19	29	48	60,4
Dosso	147	231	378	61,1
Maradi	329	160	489	32,7
Niamey	6	65	71	91,5
Tahoua	142	144	286	50,3
Tillabéri	199	143	342	41,8
Zinder	207	217	424	51,2
Ensemble	1145	1056	2201	48,0

Tout comme la répartition des centres, les régions de Maradi, Zinder, Dosso et Tillabéri utilisent plus de 74% du personnel d'encadrement. Cette distribution du personnel est conforme à la répartition spatiale des centres.

Malgré la prédominance des centres féminins en 2009-10 (1191 sur 2313), le personnel d'encadrement est majoritairement constitué d'hommes (52%), sauf à Niamey (92%), Dosso (61%), Diffa (60%), Zinder (51%) et Tahoua (50%).

Partie 2: Tableaux Statistiques 2010-2011

EDUCATION PRESCOLAIRE

I.1 Nombre d'établissements, de salles de classes, d'éducateurs et d'élèves par région, selon le milieu et le statut d'établissements

Inspection	Zone	Etablissements				Salles de classes				Educateurs				Elèves			
		Public	Privée	Com	Total	Public	Privée	Com	Total	Public	Privée	Com	Total	Public	Privée	Com	Total
AGADEV	Rurale	10	0	11	21	23	0	12	35	26		16	42	909	0	379	1 288
	Urbaine	24	7	11	42	92	17	14	123	89	34	14	137	2875	889	505	4 269
	Total	34	7	22	63	115	17	26	158	115	34	30	179	3 784	889	884	5 557
DIFFA	Rurale	27	1	9	37	34	2	9	45	39	2	9	50	1187	46	291	1 524
	Urbaine	18	3	1	22	46	4	2	52	60	11	2	73	1381	137	92	1 610
	Total	45	4	10	59	80	6	11	97	99	13	11	123	2 568	183	383	3 134
DOSSO	Rurale	82	7	13	102	112	8	17	137	124	11	15	150	4543	369	529	5 441
	Urbaine	41	8	0	49	111	17	0	128	190	25	0	215	3752	660	0	4 412
	Total	123	15	13	151	223	25	17	265	314	36	15	365	8 295	1 029	529	9 853
MARADI	Rurale	29	1	110	140	54	3	131	188	52	3	130	185	2290	71	5911	8 272
	Urbaine	23	17	5	45	102	40	12	154	101	60	18	179	3667	1448	361	5 476
	Total	52	18	115	185	156	43	143	342	153	63	148	364	5 957	1 519	6 272	13 748
NIAMEY	Rurale																
	Urbaine	113	93	74	280	355	222	99	676	429	340	158	927	16985	8772	4297	30 054
	Total	113	93	74	280	355	222	99	676	429	340	158	927	16 985	8 772	4 297	30 054
TAHOUA	Rurale	72	2	60	134	89	2	63	154	94	2	78	174	3940	73	2840	6 853
	Urbaine	50	6	11	67	100	13	12	125	142	20	17	179	4221	595	590	5 406
	Total	122	8	71	201	189	15	75	279	236	22	95	353	8 161	668	3 430	12 259
TILLABERY	Rurale	77	1	15	93	101	1	18	120	138	1	22	161	4281	90	1050	5 421
	Urbaine	24	2	6	32	58	4	6	68	107	5	7	119	2125	119	359	2 603
	Total	101	3	21	125	159	5	24	188	245	6	29	280	6 406	209	1 409	8 024
ZINDER	Rurale	46	1	109	156	60	1	117	178	66	1	123	190	2680	23	4906	7 609
	Urbaine	41	11	11	63	111	21	17	149	129	28	23	180	4518	675	591	5 784
	Total	87	12	120	219	171	22	134	327	195	29	146	370	7 198	698	5 497	13 393
Ensemble pays	Rurale	343	13	327	683	473	17	367	857	539	20	393	952	19 830	672	15 906	36 408
	Urbaine	334	147	119	600	975	338	162	1 475	1 247	523	239	2 009	39 524	13 295	6 795	59 614
	Total	677	160	446	1 283	1 448	355	529	2 332	1 786	543	632	2 961	59 354	13 967	22 701	96 022

I.2 Nombre total d'élèves du préscolaire (dont % filles) par région et milieu

Inspection	Zone Rurale			Zone Urbaine		
	Total	Filles	% Filles	Total	Filles	% Filles
Agadez	1288	664	52%	4269	2150	50%
Diffa	1524	809	53%	1610	797	50%
Dosso	5441	2555	47%	4412	2169	49%
Maradi	8272	4267	52%	5476	2794	51%
Niamey				30054	15142	50%
Tahoua	6853	3309	48%	5406	2666	49%
Tillabéry	5421	2866	53%	2603	1322	51%
Zinder	7609	3911	51%	5784	3021	52%
Ensemble Pays	36408	18381	50%	59614	30061	50%

II.1 Nombre d'écoles possédant les types d'équipements scolaires par région et milieu

Région	Zone	Point d'eau moderne	Latrines	Electricité
AGADEZ	Rurale	3	2	1
	Urbaine	20	11	9
	Total	23	13	10
DIFFA	Rurale	6	5	0
	Urbaine	14	5	5
	Total	20	10	5
DOSSO	Rurale	22	21	6
	Urbaine	22	19	7
	Total	44	40	13
MARADI	Rurale	11	11	4
	Urbaine	23	24	16
	Total	34	35	20
NIAMEY	Urbaine	180	139	85
	Total	180	139	85
TAHOUA	Rurale	18	23	8
	Urbaine	33	24	8
	Total	51	47	16
TILLABERY	Rurale	12	12	4
	Urbaine	8	4	3
	Total	20	16	7
ZINDER	Rurale	24	53	4
	Urbaine	27	32	21
	Total	51	85	25
Ensemble pays	Rurale	96	127	27
	Urbaine	327	258	154
	Total	423	385	181

II.2 Nombre des mobiliers d'éveil par région et milieu

Région	Zone	Chaise adaptée	Chaise ordinaire	Table adaptable	Table banc adaptée	Table banc ordinaire
AGADEZ	Rurale	155		32		54
	Urbaine	683	263	339	239	26
	Total	838	263	371	239	80
DIFFA	Rurale		16	5		
	Urbaine	83	70	73	9	17
	Total	83	86	78	9	17
DOSSO	Rurale	325	84	213	96	208
	Urbaine	487	313	46	85	124
	Total	812	397	259	181	332
MARADI	Rurale		4		2	45
	Urbaine	514	320	193	134	234
	Total	514	324	193	136	279
NIAMEY	Urbaine	6 168	2 064	2 225	1 876	941
	Total	6 168	2 064	2 225	1 876	941
TAHOUA	Rurale	153	300	51	26	9
	Urbaine	701	347	186	81	61
	Total	854	647	237	107	70
TILLABERY	Rurale	278	103	98	8	60
	Urbaine	138	78	39	61	74
	Total	416	181	137	69	134
ZINDER	Rurale	280	177	80	122	22
	Urbaine	216	197	244	327	297
	Total	496	374	324	449	319
Ensemble Pays	Rurale	1 191	684	479	254	398
	Urbaine	8 990	3 652	3 345	2 812	1 774
	Total	10 181	4 336	3 824	3 066	2 172

II.3 Nombre des équipements d'éveil par région et milieu

Région	Zone	Balançoires	Tobogans	Sautoir	Tournequets	Hamacs	Pont en liane	Brouettes	Pelles	Rateaux	autres
AGADEZ	Rurale	7	2		5			1	2		3
	Urbaine	38	11	7	16	2		9	10	6	8
	Total	45	13	7	21	2	0	10	12	6	11
DIFFA	Rurale	4									2
	Urbaine	25	4		1	2		4	5	6	20
	Total	29	4	0	1	2	0	4	5	6	22
DOSSO	Rurale	22	8	3	2			3	5	6	5
	Urbaine	34	21		1			6	9	12	2
	Total	56	29	3	3	0	0	9	14	18	7
MARADI	Rurale	8	3							2	
	Urbaine	66	57	9	8	13	2	24	25	23	21
	Total	74	60	9	8	13	2	24	25	25	21
NIAMEY	Urbaine	280	155	16	25	6	32	82	190	129	202
	Total	280	155	16	25	6	32	82	190	129	202
TAHOUA	Rurale	9	2	2	1		1		10		45
	Urbaine	30	17	49	13	1		7	10	10	92
	Total	39	19	51	14	1	1	7	20	10	137
TILLABERY	Rurale	16	6	1				2	7	7	
	Urbaine	22	6		1			2	3	2	4
	Total	38	12	1	1	0	0	4	10	9	4
ZINDER	Rurale	17	3	26	2			2	3	8	322
	Urbaine	72	31	7	38	3	37	13	21	31	14
	Total	89	34	33	40	3	37	15	24	39	336
Ensemble Pays	Rurale	83	24	32	10	0	1	8	27	23	377
	Urbaine	567	302	88	103	27	71	147	273	219	363
	Total	650	326	120	113	27	72	155	300	242	740

II.4 Nombre des matériels par région et milieu

Région	Zone	Brouettes	Pelles	Rateaux	autres
AGADEZ	Rurale	1	2		3
	Urbaine	9	10	6	8
	Total	10	12	6	11
DIFFA	Rurale				2
	Urbaine	4	5	6	20
	Total	4	5	6	22
DOSSO	Rurale	3	5	6	5
	Urbaine	6	9	12	2
	Total	9	14	18	7
MARADI	Rurale			2	
	Urbaine	24	25	23	21
	Total	24	25	25	21
NIAMEY	Urbaine	82	190	129	202
	Total	82	190	129	202
TAHOUA	Rurale		10		45
	Urbaine	7	10	10	92
	Total	7	20	10	137
TILLABERY	Rurale	2	7	7	
	Urbaine	2	3	2	4
	Total	4	10	9	4
ZINDER	Rurale	2	3	8	322
	Urbaine	13	21	31	14
	Total	15	24	39	336
Ensemble Pays	Rurale	8	27	23	377
	Urbaine	147	273	219	363
	Total	155	300	242	740

II.5 Nature des murs des salles de classe par région et zone selon le statut de l'établissement

Région	Zone	Public + Privé + Communautaire						Public						Communautaire					
		en dur	semi dur	banco	Paillotes am	Paillotes ordin	Total	en dur	semi dur	banco	Paillotes am	Paillotes ordin	Total	en dur	semi dur	banco	Paillotes am	Paillotes ordin	Total
AGADEF	Rurale	7	8	4	2	12	33	5	6	2	1	7	21	2	2	2	1	5	12
	Urbaine	37	18	8	5	35	103	24	12	6	2	29	73	3		2	2	6	13
	Total	44	26	12	7	47	136	29	18	8	3	36	94	5	2	4	3	11	25
DIFFA	Rurale	2		2	5	32	41	2		1	5	22	30			1		8	9
	Urbaine	11	4		3	29	47	8	3		1	29	41	1	1				2
	Total	13	4	2	8	61	88	10	3	1	6	51	71	11	5	9	6	30	61
DOSSO	Rurale	24	6		8	84	122	20	5		8	67	100	1	1			12	14
	Urbaine	48	3			67	118	39	3			60	102						0
	Total	72	9	0	8	151	240	59	8	0	8	127	202	1	1	0	0	12	14
MARADI	Rurale	3	5	11	3	164	186	3	1	8	3	37	52		4			127	131
	Urbaine	56	10	5	14	59	144	24	7	5	14	44	94	2	2			8	12
	Total	59	15	16	17	223	330	27	8	13	17	81	146	2	6	0	0	135	143
NIAMEY	Urbaine	347	35	3	27	222	634	162	30		14	124	330	13		1	8	77	99
	Total	347	35	3	27	222	634	162	30	0	14	124	330	13	0	1	8	77	99
TAHOUA	Rurale	13	11	16	40	69	149	7	10	12	26	30	85	5	1	4	14	38	62
	Urbaine	40	7	3	23	47	120	28	6	3	14	44	95	1			9	2	12
	Total	53	18	19	63	116	269	35	16	15	40	74	180	6	1	4	23	40	74
TILLABERY	Rurale	29	3	8	11	67	118	29	1	5	11	53	99		2	3		13	18
	Urbaine	16	6	1	6	34	63	11	6	1	6	29	53	1				5	6
	Total	45	9	9	17	101	181	40	7	6	17	82	152	1	2	3	0	18	24
ZINDER	Rurale	15	9	7	22	124	177	12	6	4	9	28	59	3	3	3	13	95	117
	Urbaine	51	25	17	17	24	134	35	15	14	14	21	99	5	3	3	3	3	17
	Total	66	34	24	39	148	311	47	21	18	23	49	158	8	6	6	16	98	134
Ensemble Pays	Rurale	93	50	67	105	783	1130	110	31	45	77	334	597	11	13	13	28	298	363
	Urbaine	606	108	37	95	517	1363	331	82	29	65	380	887	26	6	6	22	101	161
	Total	699	158	104	200	1300	2493	441	113	74	142	714	1484	37	19	19	50	399	524

II.6 Salles de classe en Matériaux définitifs par région et milieu selon la nature et l'état des murs

Région	Etat du mur	Urbain + Rural			Rural		
		Dur	Semi dur	Total	Dur	Semi dur	Total
AGADEZ	bon / acceptable	44	23	67	7	7	14
	mauvais		3	3		1	1
	Total	44	26	70	7	8	15
DIFFA	bon / acceptable	12	3	15	1		1
	mauvais			0			0
	Total	12	3	15	1	0	1
DOSSO	bon / acceptable	69	5	74	23	3	26
	mauvais	2	2	4	1	1	2
	Total	71	7	78	24	4	28
MARADI	bon / acceptable	56	15	71	3	5	8
	mauvais	3		3			0
	Total	59	15	74	3	5	8
NIAMEY	bon / acceptable	314	25	339			
	mauvais			0			
	Total	314	25	339			
TAHOUA	bon / acceptable	52	9	61	13	7	20
	mauvais		3	3		1	1
	Total	52	12	64	13	8	21
TILLABERY	bon / acceptable	44	9	53	29	3	32
	mauvais			0			0
	Total	44	9	53	29	3	32
ZINDER	bon / acceptable	65	30	95	14	8	22
	mauvais		4	4		1	1
	Total	65	34	99	14	9	23
Ensemble Pays	bon / acceptable	656	119	775	90	33	123
	mauvais	5	12	17	1	4	5
	Total	661	131	792	91	37	128

III. Personnel

III.1 Personnel enseignant par région, grade et sexe selon le statut de l'établissement (urbain + rural)

Inspection	Sexe	Public + Privé + Communautaire							Public							Communautaire						
		I	IA	M	Aucun diplôme d'ense	Formation Spécifique	Autre diplôme d'ense	Total	I	IA	M	Aucun diplôme d'ense	Formation Spécifique	Autre diplôme d'ense	Total	I	IA	M	Aucun diplôme d'ense	Formation Spécifique	Autre diplôme d'ense	Total
AGADEZ	Femmes	8	124	9	12	10	6	169	5	93	0	0	10	2	110	0	12	3	9	0	4	28
	Hommes	0	7	1	2	0	0	10	0	5	0	0	0	0	5	0	0	0	2	0	0	2
	Total	8	131	10	14	10	6	179	5	98	0	0	10	2	115	0	12	3	11	0	4	30
DIFFA	Femmes	7	83	1	16	5	2	114	7	80	0	7	4	0	98	0	0	0	7	0	2	9
	Hommes	1	3	0	5	0	0	9	0	0	0	1	0	0	1	0	2	0	0	0	0	2
	Total	8	86	1	21	5	2	123	7	80	0	8	4	0	99	0	2	0	7	0	2	11
DOSSO	Femmes	27	283	4	7	17	9	347	23	253	2	5	15	5	303	3	4	0	1	1	1	10
	Hommes	2	14	0	0	2	0	18	1	9	0	0	1	0	11	1	3	0	0	1	0	5
	Total	29	297	4	7	19	9	365	24	262	2	5	16	5	314	4	7	0	1	2	1	15
MARADI	Femmes	15	188	85	1	6	0	295	12	132	1	0	6	0	151	1	9	79	0	0	0	89
	Hommes	1	13	53	1	0	1	69	0	2	0	0	0	0	2	1	5	53	0	0	0	59
	Total	16	201	138	2	6	1	364	12	134	1	0	6	0	153	2	14	132	0	0	0	148
NIAMEY	Femmes	95	447	114	102	30	58	846	64	261	8	19	5	39	396	2	35	48	47	10	7	149
	Hommes	7	29	4	37	3	1	81	1	11	1	20	0	0	33	0	0	2	7	0	0	9
	Total	102	476	118	139	33	59	927	65	272	9	39	5	39	429	2	35	50	54	10	7	158
TAHOUA	Femmes	40	240	16	13	11	10	330	21	191	3	1	2	7	225	12	41	10	12	9	3	87
	Hommes	4	10	1	4	3	1	23	1	8	0	1	1	0	11	2	2	1	1	2	0	8
	Total	44	250	17	17	14	11	353	22	199	3	2	3	7	236	14	43	11	13	11	3	95
TILLABERY	Femmes	15	240	0	1	7	1	264	15	216	0	1	6	1	239	0	21	0	0	1	0	22
	Hommes	4	8	0	2	2	0	16	1	2	0	2	1	0	6	0	6	0	0	1	0	7
	Total	19	248	0	3	9	1	280	16	218	0	3	7	1	245	0	27	0	0	2	0	29
ZINDER	Femmes	15	218	11	53	24	3	324	14	156	0	1	2	1	174	1	42	9	50	21	2	125
	Hommes	3	21	4	8	10	0	46	2	12	1	1	5	0	21	1	6	3	6	5	0	21
	Total	18	239	15	61	34	3	370	16	168	1	2	7	1	195	2	48	12	56	26	2	146
Ensemble Pays	Femmes	222	1823	240	205	110	89	2689	161	1382	14	34	50	55	1696	19	164	149	126	42	19	519
	Hommes	22	105	63	59	20	3	272	6	49	2	25	8	0	90	5	24	59	16	9	0	113
	Total	244	1928	303	264	130	92	2961	167	1431	16	59	58	55	1786	24	188	208	142	51	19	632

III.2 Personnel enseignant par région, grade et sexe selon le statut de l'établissement (Rural)

Inspection	Sexe	Public + Privé + Communautaire							Public							Communautaire						
		I	IA	M	Aucun diplôme d'ense	Formation Spécifique	Autre diplôme d'ense	Total	I	IA	M	Aucun diplôme d'ense	Formation Spécifique	Autre diplôme d'ense	Total	I	IA	M	Aucun diplôme d'ense	Formation Spécifique	Autre diplôme d'ense	Total
AGADEZ	Femmes	0	20	2	5	10	4	41	0	13	0	0	10	2	25	0	7	2	5	0	2	16
	Hommes	0	1	0	0	0	0	1	0	1	0	0	0	0	1	0	0	0	0	0	0	0
	Total	0	21	2	5	10	4	42	0	14	0	0	10	2	26	0	7	2	5	0	2	16
DIFFA	Femmes	2	33	0	12	1	2	50	2	32	0	5	0	0	39	0	0	0	7	0	2	9
	Hommes	0	0	0	0	0	0	0	0	0	0	1	0	0	1	0	0	0	0	0	0	0
	Total	2	33	0	12	1	2	50	2	32	0	6	0	0	40	0	0	0	7	0	2	9
DOSSO	Femmes	12	105	1	5	10	3	136	8	95	1	4	8	1	117	3	4	0	1	1	1	10
	Hommes	1	11	0	0	2	0	14	0	6	0	0	1	0	7	1	3	0	0	1	0	5
	Total	13	116	1	5	12	3	150	8	101	1	4	9	1	124	4	7	0	1	2	1	15
MARADI	Femmes	6	56	63	0	0	0	125	5	46	0	0	0	0	51	0	8	63	0	0	0	71
	Hommes	1	6	53	0	0	0	60	0	1	0	0	0	0	1	1	5	53	0	0	0	59
	Total	7	62	116	0	0	0	185	5	47	0	0	0	0	52	1	13	116	0	0	0	130
NIAMEY	Femmes																					
	Hommes																					
	Total																					
TAHOUA	Femmes	21	107	7	12	6	7	160	8	73	1	0	1	4	87	12	33	6	12	5	3	71
	Hommes	2	7	1	2	2	0	14	1	5	0	1	0	0	7	1	2	1	1	2	0	7
	Total	23	114	8	14	8	7	174	9	78	1	1	1	4	94	13	35	7	13	7	3	78
TILLABERY	Femmes	7	140	0	1	4	0	152	7	123	0	1	3	0	134	0	16	0	0	1	0	17
	Hommes	0	6	0	1	2	0	9	0	2	0	1	1	0	4	0	4	0	0	1	0	5
	Total	7	146	0	2	6	0	161	7	125	0	2	4	0	138	0	20	0	0	2	0	22
ZINDER	Femmes	6	82	6	48	21	3	166	5	52	0	0	0	1	58	1	30	6	47	21	2	107
	Hommes	2	9	3	6	4	0	24	2	4	1	1	0	0	8	0	5	2	5	4	0	16
	Total	8	91	9	54	25	3	190	7	56	1	1	0	1	66	1	35	8	52	25	2	123
Ensemble Pays	Femmes	54	543	79	83	52	19	830	35	434	2	10	22	8	511	16	98	77	72	28	10	301
	Hommes	6	40	57	9	10	0	122	3	19	1	4	2	0	29	3	19	56	6	8	0	92
	Total	60	583	136	92	62	19	952	38	453	3	14	24	8	540	19	117	133	78	36	10	393

III.3 Contractuels de l'éducation par région, grade et sexe selon le statut de l'établissement

Inspection	Sexe	Instituteur	Instituteur Adjoint	Monitorat	Aucun diplôme d'ense	Formation Spécifique	Autre diplôme d'ense	Total
AGADEZ	Femmes	2	84	0	1	7	4	98
	Hommes	0	5	0	0	0	0	5
	Total	2	89	0	1	7	4	103
DIFFA	Femmes	3	57	0	9	5	1	75
	Hommes	0	0	0	0	0	0	0
	Total	3	57	0	9	5	1	75
DOSSO	Femmes	10	163	2	1	5	4	185
	Hommes	0	7	0	0	0	0	7
	Total	10	170	2	1	5	4	192
MARADI	Femmes	2	67	1	0	2	0	72
	Hommes	0	2	0	0	0	0	2
	Total	2	69	1	0	2	0	74
NIAMEY	Femmes	22	117	6	12	0	14	171
	Hommes	0	9	1	9	0	0	19
	Total	22	126	7	21	0	14	190
TAHOUA	Femmes	6	119	8	1	1	5	140
	Hommes	0	9	0	0	1	0	10
	Total	6	128	8	1	2	5	150
TILLABERY	Femmes	5	168	0	1	4	1	179
	Hommes	4	7	0	0	1	0	12
	Total	9	175	0	1	5	1	191
ZINDER	Femmes	2	90	0	0	1	0	93
	Hommes	0	9	0	0	1	0	10
	Total	2	99	0	0	2	0	103
Ensemble Pays	Femmes	52	865	17	25	25	29	1013
	Hommes	4	48	1	9	3	0	65
	Total	56	913	18	34	28	29	1078

III.4 Personnel administratif et d'appui par région, fonction et sexe selon le statut de l'établissement

Région	Sexe	Personnel administratif				Personnel d'appui			
		Directeur déchargé de classe	Surveillant	Secrétaire	Total	Gardien	Manoeuvre	Personnel de cantine	Total
AGADEZ	Hommes	0	0	0	0	1	0	0	1
	Femmes	2	0	0	2	3	0	0	3
	Total	2	0	0	2	4	0	0	4
DIFFA	Hommes	0	0	0	0	4	0	0	4
	Femmes	1	0	0	1	1	0	0	1
	Total	1	0	0	1	5	0	0	5
DOSSO	Hommes	6	1	0	7	0	1	0	1
	Femmes	0	0	0	0	0	0	0	0
	Total	6	1	0	7	0	1	0	1
MARADI	Hommes	5	0	1	6	0	1	0	1
	Femmes	6	1	1	8	1	2	0	3
	Total	11	1	2	14	1	3	0	4
NIAMEY	Hommes	5	0	1	6	37	6	3	46
	Femmes	32	12	2	46	4	6	9	19
	Total	37	12	3	52	41	12	12	65
TAHOUA	Hommes	2	0	0	2	2	1	0	3
	Femmes	23	1	0	24	0	0	1	1
	Total	25	1	0	26	2	1	1	4
TILLABERY	Hommes	0	0	0	0	1	1	0	2
	Femmes	9	0	0	9	0	1	2	3
	Total	9	0	0	9	1	2	2	5
ZINDER	Hommes	1	0	0	1	1	1	0	2
	Femmes	2	1	0	3	0	0	2	2
	Total	3	1	0	4	1	1	2	4
Ensemble Pays	Hommes	19	1	2	22	46	11	3	60
	Femmes	75	15	3	93	9	9	14	32
	Total	94	16	5	115	55	20	17	92

IV. ELEVES

IV.1 Nombre d'élèves par région (urbain + rural) selon l'âge et le statut de l'établissement

Inspection	Sexe	Public + Privé + Communautaire						Public						Communautaire					
		< 3 ans	3 ans	4 ans	5 ans	> 5 ans	Total	< 3 ans	3 ans	4 ans	5 ans	> 5 ans	Total	< 3 ans	3 ans	4 ans	5 ans	> 5 ans	Total
AGADEZ	Garçons	0	597	824	1047	275	2743	0	363	600	742	183	1888	0	149	100	103	61	413
	Filles	4	619	952	973	266	2814	0	371	660	688	177	1896	4	178	125	114	50	471
	Total	4	1216	1776	2020	541	5557	0	734	1260	1430	360	3784	4	327	225	217	111	884
DIFFA	Garçons	8	369	540	557	54	1528	8	310	436	464	38	1256	0	39	66	70	13	188
	Filles	19	377	560	586	64	1606	19	310	454	489	40	1312	0	46	64	65	20	195
	Total	27	746	1100	1143	118	3134	27	620	890	953	78	2568	0	85	130	135	33	383
DOSSO	Garçons	35	907	1720	1618	849	5129	34	801	1485	1352	710	4382	0	20	101	61	61	243
	Filles	32	924	1640	1468	660	4724	31	831	1372	1167	512	3913	0	23	124	70	69	286
	Total	67	1831	3360	3086	1509	9853	65	1632	2857	2519	1222	8295	0	43	225	131	130	529
MARADI	Garçons	59	759	1987	2125	1757	6687	58	410	883	970	658	2979	0	196	912	889	985	2982
	Filles	61	826	1949	2276	1949	7061	54	401	844	983	696	2978	0	277	910	988	1115	3290
	Total	120	1585	3936	4401	3706	13748	112	811	1727	1953	1354	5957	0	473	1822	1877	2100	6272
NIAMEY	Garçons	425	3074	5447	5583	383	14912	281	1655	3183	3155	202	8476	44	452	659	729	138	2022
	Filles	179	3386	5683	5439	455	15142	22	1778	3368	3118	223	8509	89	540	722	741	183	2275
	Total	604	6460	11130	11022	838	30054	303	3433	6551	6273	425	16985	133	992	1381	1470	321	4297
TAHOUA	Garçons	96	1034	2151	2135	868	6284	83	739	1332	1399	559	4112	13	222	694	600	300	1829
	Filles	100	1126	2061	1927	761	5975	85	816	1396	1285	467	4049	15	230	556	526	274	1601
	Total	196	2160	4212	4062	1629	12259	168	1555	2728	2684	1026	8161	28	452	1250	1126	574	3430
TILLABERY	Garçons	28	707	1260	1380	461	3836	28	546	1079	1048	354	3055	0	154	163	263	101	681
	Filles	37	748	1309	1553	541	4188	37	592	1105	1187	430	3351	0	138	181	300	109	728
	Total	65	1455	2569	2933	1002	8024	65	1138	2184	2235	784	6406	0	292	344	563	210	1409
ZINDER	Garçons	53	1400	2486	1940	582	6461	19	836	1338	1053	240	3486	22	513	1020	773	305	2633
	Filles	68	1440	2744	2132	548	6932	14	902	1413	1158	225	3712	41	489	1182	860	292	2864
	Total	121	2840	5230	4072	1130	13393	33	1738	2751	2211	465	7198	63	1002	2202	1633	597	5497
Ensemble Pays	Garçons	704	8847	16415	16385	5229	47580	511	5660	10336	10183	2944	29634	79	1745	3715	3488	1964	10991
	Filles	500	9446	16898	16354	5244	48442	262	6001	10612	10075	2770	29720	149	1921	3864	3664	2112	11710
	Total	1204	18293	33313	32739	10473	96022	773	11661	20948	20258	5714	59354	228	3666	7579	7152	4076	22701

IV. ELEVES

IV.2 Nombre d'élèves par région (rural) selon l'âge et le statut de l'établissement

Inspection	Sexe	Public + Privé + Communautaire						Public						Public					
		< 3 ans	3 ans	4 ans	5 ans	> 5 ans	Total	< 3 ans	3 ans	4 ans	5 ans	> 5 ans	Total	< 3 ans	3 ans	4 ans	5 ans	> 5 ans	Total
AGADEZ	Garçons	0	183	151	221	69	624	0	84	121	173	69	447	0	99	30	48	0	177
	Filles	0	207	185	199	73	664	0	99	136	154	73	462	0	108	49	45	0	202
	Total	0	390	336	420	142	1 288	0	183	257	327	142	909	0	207	79	93	0	379
DIFFA	Garçons	4	176	249	250	36	715	4	131	188	191	33	547	0	39	52	55	0	146
	Filles	12	178	277	299	43	809	12	127	218	244	39	640	0	46	50	49	0	145
	Total	16	354	526	549	79	1 524	16	258	406	435	72	1 187	0	85	102	104	0	291
DOSSO	Garçons	21	423	896	896	650	2 886	21	374	751	765	553	2 464	0	20	101	61	61	243
	Filles	22	418	848	808	459	2 555	22	365	696	644	352	2 079	0	23	124	70	69	286
	Total	43	841	1 744	1 704	1 109	5 441	43	739	1 447	1 409	905	4 543	0	43	225	131	130	529
MARADI	Garçons	22	315	1 240	1 172	1 256	4 005	22	135	362	337	288	1 144	0	180	870	828	952	2 830
	Filles	21	385	1 236	1 256	1 369	4 267	21	146	348	340	291	1 146	0	239	875	908	1 059	3 081
	Total	43	700	2 476	2 428	2 625	8 272	43	281	710	677	579	2 290	0	419	1 745	1 736	2 011	5 911
NIAMEY	Garçons																		
	Filles																		
	Total																		
TAHOUA	Garçons	71	503	1 235	1 193	542	3 544	58	317	649	700	256	1 980	13	180	581	474	281	1 529
	Filles	68	507	1 158	1 062	514	3 309	53	316	699	644	248	1 960	15	189	452	399	256	1 311
	Total	139	1 010	2 393	2 255	1 056	6 853	111	633	1 348	1 344	504	3 940	28	369	1 033	873	537	2 840
TILLABERY	Garçons	5	422	844	876	408	2 555	5	295	716	685	307	2 008	0	120	113	178	101	512
	Filles	10	495	874	988	499	2 866	10	369	731	773	390	2 273	0	109	123	197	109	538
	Total	15	917	1 718	1 864	907	5 421	15	664	1 447	1 458	697	4 281	0	229	236	375	210	1 050
ZINDER	Garçons	40	736	1 349	1 144	429	3 698	8	281	446	433	153	1 321	20	455	903	711	276	2 365
	Filles	55	704	1 494	1 260	398	3 911	3	288	463	472	133	1 359	41	416	1 031	788	265	2 541
	Total	95	1 440	2 843	2 404	827	7 609	11	569	909	905	286	2 680	61	871	1 934	1 499	541	4 906
Ensemble Pays	Garçons	163	2 758	5 964	5 752	3 390	18 027	118	1 617	3 233	3 284	1 659	9 911	33	1 093	2 650	2 355	1 671	7 802
	Filles	188	2 894	6 072	5 872	3 355	18 381	121	1 710	3 291	3 271	1 526	9 919	56	1 130	2 704	2 456	1 758	8 104
	Total	351	5 652	12 036	11 624	6 745	36 408	239	3 327	6 524	6 555	3 185	19 830	89	2 223	5 354	4 811	3 429	15 906

IV. ELEVES

IV.3 Nombre d'élèves par type de groupe pédagogique, région et sexe (urbain + rural) selon le statut de l'établissement

Inspection	Sexe	Public + Privé + Communautaire				Public				Communautaire			
		PS	MS	GS	Total	PS	MS	GS	Total	PS	MS	GS	Total
AGADEV	Garçons	571	1 185	987	2 743	418	743	727	1 888	89	300	24	413
	Filles	611	1 285	918	2 814	460	754	682	1 896	99	353	19	471
	Total	1 182	2 470	1 905	5 557	878	1 497	1 409	3 784	188	653	43	884
DIFFA	Garçons	415	513	600	1 528	312	437	507	1 256	61	59	68	188
	Filles	443	521	642	1 606	331	443	538	1 312	67	56	72	195
	Total	858	1 034	1 242	3 134	643	880	1 045	2 568	128	115	140	383
DOSSO	Garçons	1 321	1 537	2 271	5 129	1 075	1 291	2 016	4 382	68	60	115	243
	Filles	1 276	1 519	1 929	4 724	1 057	1 252	1 604	3 913	52	68	166	286
	Total	2 597	3 056	4 200	9 853	2 132	2 543	3 620	8 295	120	128	281	529
MARADI	Garçons	2 486	2 234	1 967	6 687	963	1 186	830	2 979	1 273	842	867	2 982
	Filles	2 573	2 347	2 141	7 061	957	1 153	868	2 978	1 359	988	943	3 290
	Total	5 059	4 581	4 108	13 748	1 920	2 339	1 698	5 957	2 632	1 830	1 810	6 272
NIAMEY	Garçons	3 638	5 763	5 511	14 912	1 974	3 474	3 028	8 476	510	751	761	2 022
	Filles	3 659	5 949	5 534	15 142	1 825	3 661	3 023	8 509	626	822	827	2 275
	Total	7 297	11 712	11 045	30 054	3 799	7 135	6 051	16 985	1 136	1 573	1 588	4 297
TAHOUA	Garçons	2 225	2 237	1 822	6 284	1 379	1 369	1 364	4 112	754	726	349	1 829
	Filles	2 286	2 072	1 617	5 975	1 501	1 345	1 203	4 049	692	595	314	1 601
	Total	4 511	4 309	3 439	12 259	2 880	2 714	2 567	8 161	1 446	1 321	663	3 430
TILLABERY	Garçons	1 138	1 074	1 624	3 836	958	880	1 217	3 055	173	159	349	681
	Filles	1 141	1 168	1 879	4 188	972	950	1 429	3 351	151	183	394	728
	Total	2 279	2 242	3 503	8 024	1 930	1 830	2 646	6 406	324	342	743	1 409
ZINDER	Garçons	2 285	2 764	1 412	6 461	1 335	1 475	676	3 486	876	1 174	583	2 633
	Filles	2 407	3 058	1 467	6 932	1 363	1 628	721	3 712	963	1 304	597	2 864
	Total	4 692	5 822	2 879	13 393	2 698	3 103	1 397	7 198	1 839	2 478	1 180	5 497
Ensemble Pays	Garçons	14 079	17 307	16 194	47 580	8 414	10 855	10 365	29 634	3 804	4 071	3 116	10 991
	Filles	14 396	17 919	16 127	48 442	8 466	11 186	10 068	29 720	4 009	4 369	3 332	11 710
	Total	28 475	35 226	32 321	96 022	16 880	22 041	20 433	59 354	7 813	8 440	6 448	22 701

IV. ELEVES

IV.4 Nombre d'élèves par type de groupe pédagogique, région et sexe (rural) selon le statut de l'établissement

Inspection	Sexe	Public + Privé + Communautaire				Public				Communautaire			
		PS	MS	GS	Total	PS	MS	GS	Total	PS	MS	GS	Total
AGADEZ	Garçons	176	279	169	624	108	170	169	447	68	109		177
	Filles	189	309	166	664	121	175	166	462	68	134		202
	Total	365	588	335	1 288	229	345	335	909	136	243	0	379
DIFFA	Garçons	200	240	275	715	140	179	228	547	47	59	40	146
	Filles	215	269	325	809	152	209	279	640	53	56	36	145
	Total	415	509	600	1 524	292	388	507	1 187	100	115	76	291
DOSSO	Garçons	790	735	1 361	2 886	631	610	1 223	2 464	68	60	115	243
	Filles	716	732	1 107	2 555	580	585	914	2 079	52	68	166	286
	Total	1 506	1 467	2 468	5 441	1 211	1 195	2 137	4 543	120	128	281	529
MARADI	Garçons	1 715	1 178	1 112	4 005	492	390	262	1 144	1 215	781	834	2 830
	Filles	1 785	1 299	1 183	4 267	486	383	277	1 146	1 286	908	887	3 081
	Total	3 500	2 477	2 295	8 272	978	773	539	2 290	2 501	1 689	1 721	5 911
NIAMEY	Garçons												
	Filles												
	Total												
TAHOUA	Garçons	1 392	1 309	843	3 544	692	717	571	1 980	679	578	272	1 529
	Filles	1 338	1 183	788	3 309	724	678	558	1 960	602	479	230	1 311
	Total	2 730	2 492	1 631	6 853	1 416	1 395	1 129	3 940	1 281	1 057	502	2 840
TILLABERY	Garçons	795	669	1 091	2 555	649	545	814	2 008	139	109	264	512
	Filles	809	746	1 311	2 866	670	601	1 002	2 273	122	125	291	538
	Total	1 604	1 415	2 402	5 421	1 319	1 146	1 816	4 281	261	234	555	1 050
ZINDER	Garçons	1 237	1 678	783	3 698	456	605	260	1 321	769	1 073	523	2 365
	Filles	1 323	1 786	802	3 911	475	615	269	1 359	837	1 171	533	2 541
	Total	2 560	3 464	1 585	7 609	931	1 220	529	2 680	1 606	2 244	1 056	4 906
Ensemble Pays	Garçons	6 305	6 088	5 634	18 027	3 168	3 216	3 527	9 911	2 985	2 769	2 048	7 802
	Filles	6 375	6 324	5 682	18 381	3 208	3 246	3 465	9 919	3 020	2 941	2 143	8 104
	Total	12 680	12 412	11 316	36 408	6 376	6 462	6 992	19 830	6 005	5 710	4 191	15 906

CYCLE DE BASE I (ENSEIGNEMENT PRIMAIRE)

I. LES PRINCIPAUX CHIFFRES

I.1 Nombre d'écoles, salles de classes, groupes pédagogiques, maîtres et élèves par milieu sociologique

Inspection	Zone	écoles	salles de classe utilisées	Groupes Pédagogiques	maîtres chargés de cours	élèves	élèves / maître
AGADEV							
Agadez Commune	Rurale	0	0	0	0	0	0
	Urbaine	47	362	371	389	17 268	44
	Total	47	362	371	389	17 268	44
Arlit	Rurale	53	117	154	117	3 183	27
	Urbaine	37	290	304	374	14 781	40
	Total	90	407	458	491	17 964	37
Bilma	Rurale	20	86	110	98	2 713	28
	Urbaine	4	21	21	27	712	26
	Total	24	107	131	125	3 425	27
IEFA Agadez	Rurale	45	99	161	122	3 055	25
	Urbaine	28	149	168	212	6 134	29
	Total	73	248	329	334	9 189	28
Tchirozérine	Rurale	176	379	655	398	11 756	30
	Urbaine	16	69	77	83	2 492	30
	Total	192	448	732	481	14 248	30
<i>Total DREN / Région</i> AGADEV	Rurale	294	681	1 080	735	20 707	28
	Urbaine	132	891	941	1 085	41 387	38
	Total	426	1 572	2 021	1 820	62 094	34
DIFFA							
Diffa	Rurale	127	356	468	375	9 801	26
	Urbaine	0	0	0	0	0	0
	Total	127	356	468	375	9 801	26
Diffa Commune	Rurale	15	55	64	62	1 661	27
	Urbaine	11	108	110	133	4 173	31
	Total	26	163	174	195	5 834	30
Goudoumaria	Rurale	119	254	336	265	6 116	23
	Urbaine	0	0	0	0	0	0
	Total	119	254	336	265	6 116	23
IEFA Diffa	Rurale	78	198	262	259	5 617	22
	Urbaine	11	85	92	130	3 428	26
	Total	89	283	354	389	9 045	23
Maïné Soroa	Rurale	126	270	377	303	6 667	22
	Urbaine	9	44	45	78	1 645	21
	Total	135	314	422	381	8 312	22
N'Gourti	Rurale	78	100	253	105	2 715	26
	Urbaine	0	0	0	0	0	0
	Total	78	100	253	105	2 715	26
N'Guigmi	Rurale	53	86	148	85	2 008	24
	Urbaine	9	68	70	76	2 238	29
	Total	62	154	218	161	4 246	26
<i>Total DREN / Région</i> DIFFA	Rurale	596	1 319	1 908	1 454	34 585	24
	Urbaine	40	305	317	417	11 484	27
	Total	636	1 624	2 225	1 871	46 069	25
DOSSO							

I. LES PRINCIPAUX CHIFFRES

I.1 Nombre d'écoles, salles de classes, groupes pédagogiques, maîtres et élèves par milieu sociologique

Inspection	Zone	écoles	salles de classe utilisées	Groupes Pédagogiques	maîtres chargés de cours	élèves	élèves / maître
Boboye	Rurale	171	539	579	548	18 207	33
	Urbaine	6	60	62	86	2 017	23
	Total	177	599	641	634	20 224	32
Djoundjou	Rurale	148	460	491	486	15 416	32
	Urbaine	0	0	0	0	0	0
	Total	148	460	491	486	15 416	32
Dogon Kiria	Rurale	114	262	282	270	12 581	47
	Urbaine	0	0	0	0	0	0
	Total	114	262	282	270	12 581	47
Dosso Commune	Rurale	0	0	0	0	0	0
	Urbaine	47	350	374	499	13 346	27
	Total	47	350	374	499	13 346	27
Dosso Département	Rurale	195	558	622	621	21 151	34
	Urbaine	0	0	0	0	0	0
	Total	195	558	622	621	21 151	34
Doutchi	Rurale	238	612	664	647	29 679	46
	Urbaine	22	152	152	193	7 109	37
	Total	260	764	816	840	36 788	44
Falmey	Rurale	127	316	349	324	12 689	39
	Urbaine	0	0	0	0	0	0
	Total	127	316	349	324	12 689	39
Falwel	Rurale	84	217	227	220	6 959	32
	Urbaine	0	0	0	0	0	0
	Total	84	217	227	220	6 959	32
Gaya	Rurale	182	579	614	621	18 348	30
	Urbaine	21	132	141	174	5 194	30
	Total	203	711	755	795	23 542	30
IEFA Boboye	Rurale	77	244	262	288	8 616	30
	Urbaine	8	26	34	45	951	21
	Total	85	270	296	333	9 567	29
IEFA Dosso	Rurale	86	228	258	277	9 867	36
	Urbaine	15	75	81	154	2 784	18
	Total	101	303	339	431	12 651	29
Loga	Rurale	88	282	314	282	10 115	36
	Urbaine	52	142	154	148	5 021	34
	Total	140	424	468	430	15 136	35
Mokko	Rurale	206	507	562	522	22 186	43
	Urbaine	0	0	0	0	0	0
	Total	206	507	562	522	22 186	43
Tibiri Doutchi	Rurale	252	799	817	815	39 250	48
	Urbaine	0	0	0	0	0	0
	Total	252	799	817	815	39 250	48
Total DREN / Région DOSSO	Rurale	1 968	5 603	6 041	5 921	225 064	38
	Urbaine	171	937	998	1 299	36 422	28
	Total	2 139	6 540	7 039	7 220	261 486	36
MARADI	Rurale	152	544	583	555	27 787	50
	Urbaine	9	71	74	91	3 526	39
	Total	161	615	657	646	31 313	48

I. LES PRINCIPAUX CHIFFRES**I.1 Nombre d'écoles, salles de classes, groupes pédagogiques, maîtres et élèves par milieu sociologique**

Inspection	Zone	écoles	salles de classe utilisées	Groupes Pédagogiques	maîtres chargés de cours	élèves	élèves / maître
Dakoro	Rurale	284	597	720	637	26 508	42
	Urbaine	8	72	75	89	3 468	39
	Total	292	669	795	726	29 976	41
Dan Issa	Rurale	112	484	496	508	22 190	44
	Urbaine	0	0	0	0	0	0
	Total	112	484	496	508	22 190	44
Gazaoua	Rurale	103	303	343	316	15 042	48
	Urbaine	0	0	0	0	0	0
	Total	103	303	343	316	15 042	48
Guidan Roundji	Rurale	251	632	739	656	33 610	51
	Urbaine	7	50	52	67	2 222	33
	Total	258	682	791	723	35 832	50
IEFA Maradi	Rurale	68	216	234	237	9 540	40
	Urbaine	31	247	255	323	12 807	40
	Total	99	463	489	560	22 347	40
IEFA Tessaoua	Rurale	62	168	185	196	7 687	39
	Urbaine	10	51	51	79	2 275	29
	Total	72	219	236	275	9 962	36
Kanen Bakaché	Rurale	194	464	539	483	22 782	47
	Urbaine	0	0	0	0	0	0
	Total	194	464	539	483	22 782	47
Kornaka	Rurale	265	642	766	677	33 751	50
	Urbaine	0	0	0	0	0	0
	Total	265	642	766	677	33 751	50
Madarounfa	Rurale	183	588	644	617	26 533	43
	Urbaine	5	42	43	49	1 951	40
	Total	188	630	687	666	28 484	43
Maradi Commune 1	Rurale	0	0	0	0	0	0
	Urbaine	42	462	474	539	25 343	47
	Total	42	462	474	539	25 343	47
Maradi Commune 2	Rurale	0	0	0	0	0	0
	Urbaine	38	310	320	346	14 618	42
	Total	38	310	320	346	14 618	42
Mayahi	Rurale	233	654	767	669	37 066	55
	Urbaine	4	29	29	40	1 496	37
	Total	237	683	796	709	38 562	54
Ourafane	Rurale	108	287	310	296	13 374	45
	Urbaine	0	0	0	0	0	0
	Total	108	287	310	296	13 374	45
Tessaoua	Rurale	204	633	751	620	30 841	50
	Urbaine	13	122	124	151	6 298	42
	Total	217	755	875	771	37 139	48
Tibiri Gobir	Rurale	180	582	626	621	30 380	49
	Urbaine	0	0	0	0	0	0
	Total	180	582	626	621	30 380	49
Total DREN / Région MARADI	Rurale	2 399	6 794	7 703	7 088	337 091	48
	Urbaine	167	1 456	1 497	1 774	74 004	42
	Total	2 566	8 250	9 200	8 862	411 095	46

NIAMEY

I. LES PRINCIPAUX CHIFFRES

I.1 Nombre d'écoles, salles de classes, groupes pédagogiques, maîtres et élèves par milieu sociologique

Inspection	Zone	écoles	salles de classe utilisées	Groupes Pédagogiques	maîtres chargés de cours	élèves	élèves / maître
Niamey FA 1	Rurale	0	0	0	0	0	0
	Urbaine	62	375	415	450	17 554	39
	Total	62	375	415	450	17 554	39
Niamey FA 2	Rurale	0	0	0	0	0	0
	Urbaine	46	263	305	310	11 998	39
	Total	46	263	305	310	11 998	39
Niamey FA 3	Rurale	0	0	0	0	0	0
	Urbaine	23	127	139	177	5 264	30
	Total	23	127	139	177	5 264	30
Niamey I	Rurale	0	0	0	0	0	0
	Urbaine	72	617	640	714	26 430	37
	Total	72	617	640	714	26 430	37
Niamey II	Rurale	0	0	0	0	0	0
	Urbaine	55	512	518	580	28 357	49
	Total	55	512	518	580	28 357	49
Niamey III	Rurale	0	0	0	0	0	0
	Urbaine	61	560	576	671	27 649	41
	Total	61	560	576	671	27 649	41
Niamey IV	Rurale	0	0	0	0	0	0
	Urbaine	82	620	650	703	34 980	50
	Total	82	620	650	703	34 980	50
Niamey V	Rurale	0	0	0	0	0	0
	Urbaine	45	384	403	430	17 867	42
	Total	45	384	403	430	17 867	42
<i>Total DREN / Région</i> NIAMEY	Rurale	0	0	0	0	0	0
	Urbaine	446	3 458	3 646	4 035	170 099	42
	Total	446	3 458	3 646	4 035	170 099	42
TAHOUA							
Abalak	Rurale	145	268	403	275	9 555	35
	Urbaine	31	98	133	111	4 011	36
	Total	176	366	536	386	13 566	35
Allakaye	Rurale	83	256	278	261	13 599	52
	Urbaine	0	0	0	0	0	0
	Total	83	256	278	261	13 599	52
Bagaroua	Rurale	80	207	216	207	9 673	47
	Urbaine	0	0	0	0	0	0
	Total	80	207	216	207	9 673	47
Bambèye	Rurale	141	450	500	462	20 311	44
	Urbaine	0	0	0	0	0	0
	Total	141	450	500	462	20 311	44
Bangui	Rurale	178	494	544	518	22 563	44
	Urbaine	0	0	0	0	0	0
	Total	178	494	544	518	22 563	44
Birnin Konni	Rurale	129	422	476	431	21 659	50
	Urbaine	29	220	232	276	10 853	39
	Total	158	642	708	707	32 512	46
Bouza	Rurale	187	485	545	491	23 146	47
	Urbaine	13	56	65	69	2 559	37
	Total	200	541	610	560	25 705	46

I. LES PRINCIPAUX CHIFFRES

I.1 Nombre d'écoles, salles de classes, groupes pédagogiques, maîtres et élèves par milieu sociologique

Inspection	Zone	écoles	salles de classe utilisées	Groupes Pédagogiques	maîtres chargés de cours	élèves	élèves / maître
IEFA Bouza	Rurale	41	131	153	134	6 400	48
	Urbaine	10	43	44	53	1 995	38
	Total	51	174	197	187	8 395	45
IEFA Konni	Rurale	57	167	200	183	9 124	50
	Urbaine	12	70	75	103	3 894	38
	Total	69	237	275	286	13 018	46
IEFA Tahoua Commune	Rurale	53	129	184	153	6 871	45
	Urbaine	27	123	145	177	5 294	30
	Total	80	252	329	330	12 165	37
Illéla	Rurale	153	531	577	550	25 364	46
	Urbaine	48	216	237	232	10 502	45
	Total	201	747	814	782	35 866	46
Keita	Rurale	131	474	505	492	19 303	39
	Urbaine	12	81	82	95	3 305	35
	Total	143	555	587	587	22 608	39
Madaoua	Rurale	119	264	306	293	14 318	49
	Urbaine	55	229	247	268	10 655	40
	Total	174	493	553	561	24 973	45
Malbaza	Rurale	105	386	414	425	18 828	44
	Urbaine	0	0	0	0	0	0
	Total	105	386	414	425	18 828	44
Tahoua Commune	Rurale	0	0	0	0	0	0
	Urbaine	58	466	474	586	18 598	32
	Total	58	466	474	586	18 598	32
Tahoua Département	Rurale	131	439	515	466	19 537	42
	Urbaine	0	0	0	0	0	0
	Total	131	439	515	466	19 537	42
Tamaské	Rurale	66	250	281	264	12 165	46
	Urbaine	0	0	0	0	0	0
	Total	66	250	281	264	12 165	46
Tchintabaraden	Rurale	146	288	455	299	10 484	35
	Urbaine	43	104	142	120	3 578	30
	Total	189	392	597	419	14 062	34
<i>Total DREN / Région</i> TAHOUA	Rurale	1 945	5 641	6 552	5 904	262 900	45
	Urbaine	338	1 706	1 876	2 090	75 244	36
	Total	2 283	7 347	8 428	7 994	338 144	42
TILLABERY							
Ayorou	Rurale	81	213	249	217	8 682	40
	Urbaine	0	0	0	0	0	0
	Total	81	213	249	217	8 682	40
Balleyara	Rurale	103	236	306	269	12 574	47
	Urbaine	0	0	0	0	0	0
	Total	103	236	306	269	12 574	47
Banibangou	Rurale	167	342	407	357	16 426	46
	Urbaine	0	0	0	0	0	0
	Total	167	342	407	357	16 426	46
Bankilaré	Rurale	138	356	378	365	13 174	36
	Urbaine	0	0	0	0	0	0
	Total	138	356	378	365	13 174	36

I. LES PRINCIPAUX CHIFFRES**I.1 Nombre d'écoles, salles de classes, groupes pédagogiques, maîtres et élèves par milieu sociologique**

Inspection	Zone	écoles	salles de classe utilisées	Groupes Pédagogiques	maîtres chargés de cours	élèves	élèves / maître
Damana	Rurale	133	312	346	314	15 574	50
	Urbaine	0	0	0	0	0	0
	Total	133	312	346	314	15 574	50
Filingué	Rurale	193	445	553	464	23 364	50
	Urbaine	75	257	306	285	11 942	42
	Total	268	702	859	749	35 306	47
Gothèye	Rurale	168	434	487	463	19 459	42
	Urbaine	0	0	0	0	0	0
	Total	168	434	487	463	19 459	42
Hamdallaye	Rurale	100	255	287	292	9 939	34
	Urbaine	0	0	0	0	0	0
	Total	100	255	287	292	9 939	34
IEFA Filingué	Rurale	72	127	185	149	7 299	49
	Urbaine	14	45	54	51	2 255	44
	Total	86	172	239	200	9 554	48
IEFA Kollo	Rurale	120	312	392	370	14 403	39
	Urbaine	6	31	33	59	1 501	25
	Total	126	343	425	429	15 904	37
IEFA Téra	Rurale	54	148	165	153	6 394	42
	Urbaine	5	15	16	23	860	37
	Total	59	163	181	176	7 254	41
IEFA Tillabéry	Rurale	53	184	215	198	7 774	39
	Urbaine	6	39	40	53	1 286	24
	Total	59	223	255	251	9 060	36
Karma	Rurale	91	286	314	309	10 188	33
	Urbaine	0	0	0	0	0	0
	Total	91	286	314	309	10 188	33
Kollo	Rurale	145	550	608	669	18 317	27
	Urbaine	19	115	119	162	3 691	23
	Total	164	665	727	831	22 008	26
Ouallam I	Rurale	205	478	544	493	19 502	40
	Urbaine	42	135	146	160	5 320	33
	Total	247	613	690	653	24 822	38
Say	Rurale	169	413	470	478	16 722	35
	Urbaine	17	92	93	141	2 725	19
	Total	186	505	563	619	19 447	31
Téra	Rurale	172	438	474	462	16 607	36
	Urbaine	51	182	187	222	6 573	30
	Total	223	620	661	684	23 180	34
Tillabéry Commune	Rurale	0	0	0	0	0	0
	Urbaine	31	151	168	249	5 326	21
	Total	31	151	168	249	5 326	21
Tillabéry Département	Rurale	149	479	512	534	14 385	27
	Urbaine	0	0	0	0	0	0
	Total	149	479	512	534	14 385	27
Torodi	Rurale	150	390	436	436	14 164	32
	Urbaine	0	0	0	0	0	0
	Total	150	390	436	436	14 164	32

I. LES PRINCIPAUX CHIFFRES

I.1 Nombre d'écoles, salles de classes, groupes pédagogiques, maîtres et élèves par milieu sociologique

Inspection	Zone	écoles	salles de classe utilisées	Groupes Pédagogiques	maîtres chargés de cours	élèves	élèves / maître
<i>Total DREN / Région</i> TILLABERY	Rurale	2 463	6 398	7 328	6 992	264 947	38
	Urbaine	266	1 062	1 162	1 405	41 479	29
	Total	2 729	7 460	8 490	8 397	306 426	36
ZINDER							
Belbédi	Rurale	179	442	630	467	19 316	41
	Urbaine	0	0	0	0	0	0
	Total	179	442	630	467	19 316	41
Birnin Kaze	Rurale	98	258	386	266	9 905	37
	Urbaine	0	0	0	0	0	0
	Total	98	258	386	266	9 905	37
Damagaram Takaya	Rurale	122	327	459	331	14 716	44
	Urbaine	0	0	0	0	0	0
	Total	122	327	459	331	14 716	44
Dungass	Rurale	262	613	965	608	26 232	43
	Urbaine	0	0	0	0	0	0
	Total	262	613	965	608	26 232	43
Gouré	Rurale	187	433	693	439	13 822	31
	Urbaine	7	58	59	70	2 156	31
	Total	194	491	752	509	15 978	31
Guidimouni	Rurale	94	251	318	257	8 424	33
	Urbaine	0	0	0	0	0	0
	Total	94	251	318	257	8 424	33
IEFA Gouré	Rurale	64	123	181	144	4 370	30
	Urbaine	4	14	17	24	886	37
	Total	68	137	198	168	5 256	31
IEFA Magaria	Rurale	88	219	311	253	9 065	36
	Urbaine	6	32	32	52	1 219	23
	Total	94	251	343	305	10 284	34
IEFA Mirriah	Rurale	58	168	218	208	6 091	29
	Urbaine	4	24	28	39	1 084	28
	Total	62	192	246	247	7 175	29
IEFA Zinder	Rurale	34	97	122	113	3 029	27
	Urbaine	49	248	271	353	9 719	28
	Total	83	345	393	466	12 748	27
Kantché	Rurale	92	301	351	298	11 705	39
	Urbaine	0	0	0	0	0	0
	Total	92	301	351	298	11 705	39
Magaria	Rurale	139	484	675	494	18 798	38
	Urbaine	15	105	114	120	4 035	34
	Total	154	589	789	614	22 833	37
Matamèye	Rurale	115	417	470	420	14 045	33
	Urbaine	8	82	82	102	3 591	35
	Total	123	499	552	522	17 636	34
Mirriah	Rurale	190	716	864	736	25 716	35
	Urbaine	8	80	82	97	3 641	38
	Total	198	796	946	833	29 357	35
Sassoubroum	Rurale	99	279	424	287	12 757	44
	Urbaine	0	0	0	0	0	0
	Total	99	279	424	287	12 757	44

I. LES PRINCIPAUX CHIFFRES

I.1 Nombre d'écoles, salles de classes, groupes pédagogiques, maîtres et élèves par milieu sociologique

Inspection	Zone	écoles	salles de classe utilisées	Groupes Pédagogiques	maîtres chargés de cours	élèves	élèves / maître
Takiéta	Rurale	150	434	567	446	18 141	41
	Urbaine	0	0	0	0	0	0
	Total	150	434	567	446	18 141	41
Tanout	Rurale	214	526	692	538	22 267	41
	Urbaine	8	59	61	90	2 588	29
	Total	222	585	753	628	24 855	40
Tesker	Rurale	104	187	314	195	4 262	22
	Urbaine	0	0	0	0	0	0
	Total	104	187	314	195	4 262	22
Zinder Commune 1	Rurale	0	0	0	0	0	0
	Urbaine	61	429	452	624	17 233	28
	Total	61	429	452	624	17 233	28
Zinder Commune 2	Rurale	0	0	0	0	0	0
	Urbaine	79	563	602	706	25 940	37
	Total	79	563	602	706	25 940	37
<i>Total DREN / Région</i> ZINDER	Rurale	2 289	6 275	8 640	6 500	242 661	37
	Urbaine	249	1 694	1 800	2 277	72 092	32
	Total	2 538	7 969	10 440	8 777	314 753	36

Total National

	écoles	salles de classe utilisées	Groupes Pédagogiques	maîtres chargés de cours	élèves	élèves / maître
Rurale	11 954	32 711	39 252	34 594	1 387 955	40
Urbaine	1 809	11 509	12 237	14 382	522 211	36
Total	13 763	44 220	51 489	48 976	1 910 166	39

I. LES PRINCIPAUX CHIFFRES

I.2 Nombre d'écoles, salles de classes, groupes pédagogiques, maîtres et élèves par statut

Inspection	Statut	écoles	salles de classe utilisées	Groupes Pédagogiques	maîtres chargés de cours	élèves	élèves / maître
AGADEV							
Agadez Commune	Public	42	335	341	362	16 119	45
	Privé	5	27	30	27	1 149	43
	Communautaire	0	0	0	0	0	0
	Total	47	362	371	389	17 268	44
Arlit	Public	81	359	403	438	16 258	37
	Privé	6	44	50	48	1 646	34
	Communautaire	3	4	5	5	60	12
	Total	90	407	458	491	17 964	37
Bilma	Public	24	107	131	125	3 425	27
	Privé	0	0	0	0	0	0
	Communautaire	0	0	0	0	0	0
	Total	24	107	131	125	3 425	27
IEFA Agadez	Public	70	239	317	326	9 051	28
	Privé	3	9	12	8	138	17
	Communautaire	0	0	0	0	0	0
	Total	73	248	329	334	9 189	28
Tchirozérine	Public	178	417	675	444	13 232	30
	Privé	1	6	6	7	404	58
	Communautaire	13	25	51	30	612	20
	Total	192	448	732	481	14 248	30
<i>Total DREN / Région</i> AGADEV	Public	395	1 457	1 867	1 695	58 085	34
	Privé	15	86	98	90	3 337	37
	Communautaire	16	29	56	35	672	19
	Total	426	1 572	2 021	1 820	62 094	34
DIFFA							
Diffa	Public	127	356	468	375	9 801	26
	Privé	0	0	0	0	0	0
	Communautaire	0	0	0	0	0	0
	Total	127	356	468	375	9 801	26
Diffa Commune	Public	23	145	156	171	5 042	29
	Privé	3	18	18	24	792	33
	Communautaire	0	0	0	0	0	0
	Total	26	163	174	195	5 834	30
Goudoumaria	Public	118	253	334	264	6 098	23
	Privé	0	0	0	0	0	0
	Communautaire	1	1	2	1	18	18
	Total	119	254	336	265	6 116	23
IEFA Diffa	Public	89	283	354	389	9 045	23
	Privé	0	0	0	0	0	0
	Communautaire	0	0	0	0	0	0
	Total	89	283	354	389	9 045	23
Mainé Soroa	Public	133	308	414	374	8 153	22
	Privé	0	0	0	0	0	0
	Communautaire	2	6	8	7	159	23
	Total	135	314	422	381	8 312	22

I. LES PRINCIPAUX CHIFFRES**I.2 Nombre d'écoles, salles de classes, groupes pédagogiques, maîtres et élèves par statut**

Inspection	Statut	écoles	salles de classe utilisées	Groupes Pédagogiques	maîtres chargés de cours	élèves	élèves / maître
N'Gourti	Public	78	100	253	105	2 715	26
	Privé	0	0	0	0	0	0
	Communautaire	0	0	0	0	0	0
	Total	78	100	253	105	2 715	26
N'Guigmi	Public	59	146	207	153	4 099	27
	Privé	2	6	8	6	115	19
	Communautaire	1	2	3	2	32	16
	Total	62	154	218	161	4 246	26
<i>Total DREN / Région</i> DIFFA	Public	627	1 591	2 186	1 831	44 953	25
	Privé	5	24	26	30	907	30
	Communautaire	4	9	13	10	209	21
	Total	636	1 624	2 225	1 871	46 069	25
DOSSO							
Boboye	Public	177	599	641	634	20 224	32
	Privé	0	0	0	0	0	0
	Communautaire	0	0	0	0	0	0
	Total	177	599	641	634	20 224	32
Djoundjou	Public	148	460	491	486	15 416	32
	Privé	0	0	0	0	0	0
	Communautaire	0	0	0	0	0	0
	Total	148	460	491	486	15 416	32
Dogon Kiria	Public	114	262	282	270	12 581	47
	Privé	0	0	0	0	0	0
	Communautaire	0	0	0	0	0	0
	Total	114	262	282	270	12 581	47
Dosso Commune	Public	41	306	319	451	11 405	25
	Privé	6	44	55	48	1 941	40
	Communautaire	0	0	0	0	0	0
	Total	47	350	374	499	13 346	27
Dosso Département	Public	193	556	620	619	21 119	34
	Privé	0	0	0	0	0	0
	Communautaire	2	2	2	2	32	16
	Total	195	558	622	621	21 151	34
Doutchi	Public	258	756	807	832	36 203	44
	Privé	1	6	6	6	415	69
	Communautaire	1	2	3	2	170	85
	Total	260	764	816	840	36 788	44
Falmey	Public	126	313	346	321	12 611	39
	Privé	1	3	3	3	78	26
	Communautaire	0	0	0	0	0	0
	Total	127	316	349	324	12 689	39
Falwel	Public	84	217	227	220	6 959	32
	Privé	0	0	0	0	0	0
	Communautaire	0	0	0	0	0	0
	Total	84	217	227	220	6 959	32
Gaya	Public	201	699	743	782	23 019	29
	Privé	2	12	12	13	523	40
	Communautaire	0	0	0	0	0	0
	Total	203	711	755	795	23 542	30

I. LES PRINCIPAUX CHIFFRES**I.2 Nombre d'écoles, salles de classes, groupes pédagogiques, maîtres et élèves par statut**

Inspection	Statut	écoles	salles de classe utilisées	Groupes Pédagogiques	maîtres chargés de cours	élèves	élèves / maître
IEFA Boboye	Public	81	253	276	311	9 091	29
	Privé	4	17	20	22	476	22
	Communautaire	0	0	0	0	0	0
	Total	85	270	296	333	9 567	29
IEFA Dosso	Public	100	301	334	427	12 631	30
	Privé	1	2	5	4	20	5
	Communautaire	0	0	0	0	0	0
	Total	101	303	339	431	12 651	29
Loga	Public	140	424	468	430	15 136	35
	Privé	0	0	0	0	0	0
	Communautaire	0	0	0	0	0	0
	Total	140	424	468	430	15 136	35
Mokko	Public	198	494	548	508	21 695	43
	Privé	0	0	0	0	0	0
	Communautaire	8	13	14	14	491	35
	Total	206	507	562	522	22 186	43
Tibiri Doutchi	Public	252	799	817	815	39 250	48
	Privé	0	0	0	0	0	0
	Communautaire	0	0	0	0	0	0
	Total	252	799	817	815	39 250	48
<i>Total DREN / Région DOSSO</i>	Public	2 113	6 439	6 919	7 106	257 340	36
	Privé	15	84	101	96	3 453	36
	Communautaire	11	17	19	18	693	39
	Total	2 139	6 540	7 039	7 220	261 486	36
MARADI							
Aguié	Public	159	610	652	640	31 192	49
	Privé	2	5	5	6	121	20
	Communautaire	0	0	0	0	0	0
	Total	161	615	657	646	31 313	48
Dakoro	Public	288	665	791	722	29 769	41
	Privé	0	0	0	0	0	0
	Communautaire	4	4	4	4	207	52
	Total	292	669	795	726	29 976	41
Dan Issa	Public	112	484	496	508	22 190	44
	Privé	0	0	0	0	0	0
	Communautaire	0	0	0	0	0	0
	Total	112	484	496	508	22 190	44
Gazaoua	Public	103	303	343	316	15 042	48
	Privé	0	0	0	0	0	0
	Communautaire	0	0	0	0	0	0
	Total	103	303	343	316	15 042	48
Guidan Roundji	Public	257	681	788	720	35 815	50
	Privé	1	1	3	3	17	6
	Communautaire	0	0	0	0	0	0
	Total	258	682	791	723	35 832	50
IEFA Maradi	Public	88	384	404	464	18 866	41
	Privé	11	79	85	96	3 481	36
	Communautaire	0	0	0	0	0	0
	Total	99	463	489	560	22 347	40

I. LES PRINCIPAUX CHIFFRES**I.2 Nombre d'écoles, salles de classes, groupes pédagogiques, maîtres et élèves par statut**

Inspection	Statut	écoles	salles de classe utilisées	Groupes Pédagogiques	maîtres chargés de cours	élèves	élèves / maître
IEFA Tessaoua	Public	70	207	224	263	9 540	36
	Privé	2	12	12	12	422	35
	Communautaire	0	0	0	0	0	0
	Total	72	219	236	275	9 962	36
Kanen Bakaché	Public	194	464	539	483	22 782	47
	Privé	0	0	0	0	0	0
	Communautaire	0	0	0	0	0	0
	Total	194	464	539	483	22 782	47
Kornaka	Public	265	642	766	677	33 751	50
	Privé	0	0	0	0	0	0
	Communautaire	0	0	0	0	0	0
	Total	265	642	766	677	33 751	50
Madarounfa	Public	186	627	684	663	28 365	43
	Privé	0	0	0	0	0	0
	Communautaire	2	3	3	3	119	40
	Total	188	630	687	666	28 484	43
Maradi Commune 1	Public	34	414	421	479	22 978	48
	Privé	8	48	53	60	2 365	39
	Communautaire	0	0	0	0	0	0
	Total	42	462	474	539	25 343	47
Maradi Commune 2	Public	28	251	256	284	12 294	43
	Privé	10	59	64	62	2 324	37
	Communautaire	0	0	0	0	0	0
	Total	38	310	320	346	14 618	42
Mayahi	Public	237	683	796	709	38 562	54
	Privé	0	0	0	0	0	0
	Communautaire	0	0	0	0	0	0
	Total	237	683	796	709	38 562	54
Ourafane	Public	108	287	310	296	13 374	45
	Privé	0	0	0	0	0	0
	Communautaire	0	0	0	0	0	0
	Total	108	287	310	296	13 374	45
Tessaoua	Public	216	754	873	770	37 106	48
	Privé	1	1	2	1	33	33
	Communautaire	0	0	0	0	0	0
	Total	217	755	875	771	37 139	48
Tibiri Gobir	Public	179	576	620	611	30 018	49
	Privé	1	6	6	10	362	36
	Communautaire	0	0	0	0	0	0
	Total	180	582	626	621	30 380	49
<i>Total DREN / Région</i> MARADI	Public	2 524	8 032	8 963	8 605	401 644	47
	Privé	36	211	230	250	9 125	37
	Communautaire	6	7	7	7	326	47
	Total	2 566	8 250	9 200	8 862	411 095	46
NIAMEY Niamey FA 1	Public	30	213	223	258	10 293	40
	Privé	32	162	192	192	7 261	38
	Communautaire	0	0	0	0	0	0
	Total	62	375	415	450	17 554	39

I. LES PRINCIPAUX CHIFFRES**I.2 Nombre d'écoles, salles de classes, groupes pédagogiques, maîtres et élèves par statut**

Inspection	Statut	écoles	salles de classe utilisées	Groupes Pédagogiques	maîtres chargés de cours	élèves	élèves / maître
Niamey FA 2	Public	24	159	174	186	7 431	40
	Privé	22	104	131	124	4 567	37
	Communautaire	0	0	0	0	0	0
	Total	46	263	305	310	11 998	39
Niamey FA 3	Public	9	53	55	83	2 523	30
	Privé	14	74	84	94	2 741	29
	Communautaire	0	0	0	0	0	0
	Total	23	127	139	177	5 264	30
Niamey I	Public	43	387	397	452	17 299	38
	Privé	29	230	243	262	9 131	35
	Communautaire	0	0	0	0	0	0
	Total	72	617	640	714	26 430	37
Niamey II	Public	38	365	369	404	20 610	51
	Privé	17	147	149	176	7 747	44
	Communautaire	0	0	0	0	0	0
	Total	55	512	518	580	28 357	49
Niamey III	Public	45	442	458	530	21 784	41
	Privé	15	115	115	137	5 776	42
	Communautaire	1	3	3	4	89	22
	Total	61	560	576	671	27 649	41
Niamey IV	Public	71	546	567	619	31 550	51
	Privé	11	74	83	84	3 430	41
	Communautaire	0	0	0	0	0	0
	Total	82	620	650	703	34 980	50
Niamey V	Public	36	325	341	365	15 260	42
	Privé	9	59	62	65	2 607	40
	Communautaire	0	0	0	0	0	0
	Total	45	384	403	430	17 867	42
<i>Total DREN / Région NIAMEY</i>	Public	296	2 490	2 584	2 897	126 750	44
	Privé	149	965	1 059	1 134	43 260	38
	Communautaire	1	3	3	4	89	22
	Total	446	3 458	3 646	4 035	170 099	42
TAHOUA							
Abalak	Public	174	363	530	383	13 515	35
	Privé	0	0	0	0	0	0
	Communautaire	2	3	6	3	51	17
	Total	176	366	536	386	13 566	35
Allakaye	Public	83	256	278	261	13 599	52
	Privé	0	0	0	0	0	0
	Communautaire	0	0	0	0	0	0
	Total	83	256	278	261	13 599	52
Bagaroua	Public	80	207	216	207	9 673	47
	Privé	0	0	0	0	0	0
	Communautaire	0	0	0	0	0	0
	Total	80	207	216	207	9 673	47
Bambèye	Public	141	450	500	462	20 311	44
	Privé	0	0	0	0	0	0
	Communautaire	0	0	0	0	0	0
	Total	141	450	500	462	20 311	44

I. LES PRINCIPAUX CHIFFRES**I.2 Nombre d'écoles, salles de classes, groupes pédagogiques, maîtres et élèves par statut**

Inspection	Statut	écoles	salles de classe utilisées	Groupes Pédagogiques	maîtres chargés de cours	élèves	élèves / maître
Bangui	Public	178	494	544	518	22 563	44
	Privé	0	0	0	0	0	0
	Communautaire	0	0	0	0	0	0
	Total	178	494	544	518	22 563	44
Birnin Konni	Public	154	626	692	686	31 540	46
	Privé	2	12	12	17	791	47
	Communautaire	2	4	4	4	181	45
	Total	158	642	708	707	32 512	46
Bouza	Public	199	538	601	557	25 445	46
	Privé	1	3	9	3	260	87
	Communautaire	0	0	0	0	0	0
	Total	200	541	610	560	25 705	46
IEFA Bouza	Public	51	174	197	187	8 395	45
	Privé	0	0	0	0	0	0
	Communautaire	0	0	0	0	0	0
	Total	51	174	197	187	8 395	45
IEFA Konni	Public	68	231	269	280	12 730	45
	Privé	1	6	6	6	288	48
	Communautaire	0	0	0	0	0	0
	Total	69	237	275	286	13 018	46
IEFA Tahoua Commune	Public	74	230	298	297	11 390	38
	Privé	6	22	31	33	775	23
	Communautaire	0	0	0	0	0	0
	Total	80	252	329	330	12 165	37
Illéla	Public	201	747	814	782	35 866	46
	Privé	0	0	0	0	0	0
	Communautaire	0	0	0	0	0	0
	Total	201	747	814	782	35 866	46
Keita	Public	143	555	587	587	22 608	39
	Privé	0	0	0	0	0	0
	Communautaire	0	0	0	0	0	0
	Total	143	555	587	587	22 608	39
Madaoua	Public	172	487	544	552	24 683	45
	Privé	1	3	6	6	108	18
	Communautaire	1	3	3	3	182	61
	Total	174	493	553	561	24 973	45
Malbaza	Public	104	381	408	420	18 649	44
	Privé	1	5	6	5	179	36
	Communautaire	0	0	0	0	0	0
	Total	105	386	414	425	18 828	44
Tahoua Commune	Public	54	442	450	560	17 198	31
	Privé	4	24	24	26	1 400	54
	Communautaire	0	0	0	0	0	0
	Total	58	466	474	586	18 598	32
Tahoua Département	Public	131	439	515	466	19 537	42
	Privé	0	0	0	0	0	0
	Communautaire	0	0	0	0	0	0
	Total	131	439	515	466	19 537	42

I. LES PRINCIPAUX CHIFFRES**I.2 Nombre d'écoles, salles de classes, groupes pédagogiques, maîtres et élèves par statut**

Inspection	Statut	écoles	salles de classe utilisées	Groupes Pédagogiques	maîtres chargés de cours	élèves	élèves / maître
Tamaské	Public	66	250	281	264	12 165	46
	Privé	0	0	0	0	0	0
	Communautaire	0	0	0	0	0	0
	Total	66	250	281	264	12 165	46
Tchintabaraden	Public	184	382	586	408	13 797	34
	Privé	0	0	0	0	0	0
	Communautaire	5	10	11	11	265	24
	Total	189	392	597	419	14 062	34
<i>Total DREN / Région</i> TAHOUA	Public	2 257	7 252	8 310	7 877	333 664	42
	Privé	16	75	94	96	3 801	40
	Communautaire	10	20	24	21	679	32
	Total	2 283	7 347	8 428	7 994	338 144	42
TILLABERY							
Ayorou	Public	81	213	249	217	8 682	40
	Privé	0	0	0	0	0	0
	Communautaire	0	0	0	0	0	0
	Total	81	213	249	217	8 682	40
Balleyara	Public	100	232	300	262	12 321	47
	Privé	0	0	0	0	0	0
	Communautaire	3	4	6	7	253	36
	Total	103	236	306	269	12 574	47
Banibangou	Public	167	342	407	357	16 426	46
	Privé	0	0	0	0	0	0
	Communautaire	0	0	0	0	0	0
	Total	167	342	407	357	16 426	46
Bankilaré	Public	138	356	378	365	13 174	36
	Privé	0	0	0	0	0	0
	Communautaire	0	0	0	0	0	0
	Total	138	356	378	365	13 174	36
Damana	Public	133	312	346	314	15 574	50
	Privé	0	0	0	0	0	0
	Communautaire	0	0	0	0	0	0
	Total	133	312	346	314	15 574	50
Filingué	Public	267	700	857	747	35 263	47
	Privé	0	0	0	0	0	0
	Communautaire	1	2	2	2	43	22
	Total	268	702	859	749	35 306	47
Gothèye	Public	168	434	487	463	19 459	42
	Privé	0	0	0	0	0	0
	Communautaire	0	0	0	0	0	0
	Total	168	434	487	463	19 459	42
Hamdallaye	Public	100	255	287	292	9 939	34
	Privé	0	0	0	0	0	0
	Communautaire	0	0	0	0	0	0
	Total	100	255	287	292	9 939	34
IEFA Filingué	Public	85	171	236	195	9 548	49
	Privé	1	1	3	5	6	1
	Communautaire	0	0	0	0	0	0
	Total	86	172	239	200	9 554	48

I. LES PRINCIPAUX CHIFFRES**I.2 Nombre d'écoles, salles de classes, groupes pédagogiques, maîtres et élèves par statut**

Inspection	Statut	écoles	salles de classe utilisées	Groupes Pédagogiques	maîtres chargés de cours	élèves	élèves / maître
IEFA Kollo	Public	121	312	390	384	14 616	38
	Privé	5	31	35	45	1 288	29
	Communautaire	0	0	0	0	0	0
	Total	126	343	425	429	15 904	37
IEFA Téra	Public	59	163	181	176	7 254	41
	Privé	0	0	0	0	0	0
	Communautaire	0	0	0	0	0	0
	Total	59	163	181	176	7 254	41
IEFA Tillabéry	Public	55	194	225	216	7 976	37
	Privé	4	29	30	35	1 084	31
	Communautaire	0	0	0	0	0	0
	Total	59	223	255	251	9 060	36
Karma	Public	91	286	314	309	10 188	33
	Privé	0	0	0	0	0	0
	Communautaire	0	0	0	0	0	0
	Total	91	286	314	309	10 188	33
Kollo	Public	162	662	721	828	21 826	26
	Privé	0	0	0	0	0	0
	Communautaire	2	3	6	3	182	61
	Total	164	665	727	831	22 008	26
Ouallam 1	Public	247	613	690	653	24 822	38
	Privé	0	0	0	0	0	0
	Communautaire	0	0	0	0	0	0
	Total	247	613	690	653	24 822	38
Say	Public	186	505	563	619	19 447	31
	Privé	0	0	0	0	0	0
	Communautaire	0	0	0	0	0	0
	Total	186	505	563	619	19 447	31
Téra	Public	218	605	646	670	22 768	34
	Privé	1	4	4	4	59	15
	Communautaire	4	11	11	10	353	35
	Total	223	620	661	684	23 180	34
Tillabéry Commune	Public	31	151	168	249	5 326	21
	Privé	0	0	0	0	0	0
	Communautaire	0	0	0	0	0	0
	Total	31	151	168	249	5 326	21
Tillabéry Département	Public	149	479	512	534	14 385	27
	Privé	0	0	0	0	0	0
	Communautaire	0	0	0	0	0	0
	Total	149	479	512	534	14 385	27
Torodi	Public	146	374	420	421	13 629	32
	Privé	1	6	6	6	235	39
	Communautaire	3	10	10	9	300	33
	Total	150	390	436	436	14 164	32
<i>Total DREN / Région</i> TILLABERY	Public	2 704	7 359	8 377	8 271	302 623	37
	Privé	12	71	78	95	2 672	28
	Communautaire	13	30	35	31	1 131	36
	Total	2 729	7 460	8 490	8 397	306 426	36

ZINDER

I. LES PRINCIPAUX CHIFFRES**I.2 Nombre d'écoles, salles de classes, groupes pédagogiques, maîtres et élèves par statut**

Inspection	Statut	écoles	salles de classe utilisées	Groupes Pédagogiques	maîtres chargés de cours	élèves	élèves / maître
Belbédji	Public	167	416	585	441	18 269	41
	Privé	0	0	0	0	0	0
	Communautaire	12	26	45	26	1 047	40
	Total	179	442	630	467	19 316	41
Birnin Kazoé	Public	98	258	386	266	9 905	37
	Privé	0	0	0	0	0	0
	Communautaire	0	0	0	0	0	0
	Total	98	258	386	266	9 905	37
Damagaram Takaya	Public	122	327	459	331	14 716	44
	Privé	0	0	0	0	0	0
	Communautaire	0	0	0	0	0	0
	Total	122	327	459	331	14 716	44
Dungass	Public	262	613	965	608	26 232	43
	Privé	0	0	0	0	0	0
	Communautaire	0	0	0	0	0	0
	Total	262	613	965	608	26 232	43
Gouré	Public	193	485	746	501	15 557	31
	Privé	1	6	6	8	421	53
	Communautaire	0	0	0	0	0	0
	Total	194	491	752	509	15 978	31
Guidimouni	Public	94	251	318	257	8 424	33
	Privé	0	0	0	0	0	0
	Communautaire	0	0	0	0	0	0
	Total	94	251	318	257	8 424	33
IEFA Gouré	Public	68	137	198	168	5 256	31
	Privé	0	0	0	0	0	0
	Communautaire	0	0	0	0	0	0
	Total	68	137	198	168	5 256	31
IEFA Magaria	Public	94	251	343	305	10 284	34
	Privé	0	0	0	0	0	0
	Communautaire	0	0	0	0	0	0
	Total	94	251	343	305	10 284	34
IEFA Mirriah	Public	62	192	246	247	7 175	29
	Privé	0	0	0	0	0	0
	Communautaire	0	0	0	0	0	0
	Total	62	192	246	247	7 175	29
IEFA Zinder	Public	79	325	371	440	12 162	28
	Privé	4	20	22	26	586	23
	Communautaire	0	0	0	0	0	0
	Total	83	345	393	466	12 748	27
Kantché	Public	92	301	351	298	11 705	39
	Privé	0	0	0	0	0	0
	Communautaire	0	0	0	0	0	0
	Total	92	301	351	298	11 705	39
Magaria	Public	153	587	785	610	22 810	37
	Privé	1	2	4	4	23	6
	Communautaire	0	0	0	0	0	0
	Total	154	589	789	614	22 833	37

I. LES PRINCIPAUX CHIFFRES

I.2 Nombre d'écoles, salles de classes, groupes pédagogiques, maîtres et élèves par statut

Inspection	Statut	écoles	salles de classe utilisées	Groupes Pédagogiques	maîtres chargés de cours	élèves	élèves / maître
Matamèye	Public	123	499	552	522	17 636	34
	Privé	0	0	0	0	0	0
	Communautaire	0	0	0	0	0	0
	Total	123	499	552	522	17 636	34
Mirriah	Public	198	796	946	833	29 357	35
	Privé	0	0	0	0	0	0
	Communautaire	0	0	0	0	0	0
	Total	198	796	946	833	29 357	35
Sassoubroum	Public	98	278	422	286	12 694	44
	Privé	1	1	2	1	63	63
	Communautaire	0	0	0	0	0	0
	Total	99	279	424	287	12 757	44
Takiéta	Public	150	434	567	446	18 141	41
	Privé	0	0	0	0	0	0
	Communautaire	0	0	0	0	0	0
	Total	150	434	567	446	18 141	41
Tanout	Public	220	582	749	625	24 797	40
	Privé	0	0	0	0	0	0
	Communautaire	2	3	4	3	58	19
	Total	222	585	753	628	24 855	40
Tesker	Public	104	187	314	195	4 262	22
	Privé	0	0	0	0	0	0
	Communautaire	0	0	0	0	0	0
	Total	104	187	314	195	4 262	22
Zinder Commune 1	Public	54	387	407	571	15 138	27
	Privé	7	42	45	53	2 095	40
	Communautaire	0	0	0	0	0	0
	Total	61	429	452	624	17 233	28
Zinder Commune 2	Public	67	513	540	645	23 681	37
	Privé	10	44	53	54	1 906	35
	Communautaire	2	6	9	7	353	50
	Total	79	563	602	706	25 940	37
<i>Total DREN / Région</i> ZINDER	Public	2 498	7 819	10 250	8 595	308 201	36
	Privé	24	115	132	146	5 094	35
	Communautaire	16	35	58	36	1 458	41
	Total	2 538	7 969	10 440	8 777	314 753	36

Total National

	écoles	salles de classe utilisées	Groupes Pédagogiques	maîtres chargés de cours	élèves	élèves / maître
Public	13 414	42 439	49 456	46 877	1 833 260	39
Privé	272	1 631	1 818	1 937	71 649	37
Communautaire	77	150	215	162	5 257	32
Total	13 763	44 220	51 489	48 976	1 910 166	39

I. LES PRINCIPAUX CHIFFRES**I.3 Nombre d'écoles, salles de classes, groupes pédagogiques, maîtres et élèves par type d'enseignement**

Inspection	Type d'enseignement	écoles	salles de classe utilisées	Groupes Pédagogiques	maîtres chargés de cours	élèves	élèves / salle
AGADEV							
Agadez Commune	Traditionnel	46	357	365	384	17 142	48
	Expérimental	1	5	6	5	126	25
	Medersa	0	0	0	0	0	0
	Spécialisé	0	0	0	0	0	0
	Total	47	362	371	389	17 268	48
Arlit	Traditionnel	90	407	458	491	17 964	44
	Expérimental	0	0	0	0	0	0
	Medersa	0	0	0	0	0	0
	Spécialisé	0	0	0	0	0	0
	Total	90	407	458	491	17 964	44
Bilma	Traditionnel	19	84	106	94	2 872	34
	Expérimental	1	3	3	3	63	21
	Medersa	4	20	22	28	490	25
	Spécialisé	0	0	0	0	0	0
	Total	24	107	131	125	3 425	32
IEFA Agadez	Traditionnel	0	0	0	0	0	0
	Expérimental	1	12	12	17	757	63
	Medersa	72	236	317	317	8 432	36
	Spécialisé	0	0	0	0	0	0
	Total	73	248	329	334	9 189	37
Tchirozérine	Traditionnel	188	434	710	468	13 859	32
	Expérimental	4	14	22	13	389	28
	Medersa	0	0	0	0	0	0
	Spécialisé	0	0	0	0	0	0
	Total	192	448	732	481	14 248	32
<i>Total DREN / Région</i> AGADEV	Traditionnel	343	1 282	1 639	1 437	51 837	40
	Expérimental	7	34	43	38	1 335	39
	Medersa	76	256	339	345	8 922	35
	Spécialisé	0	0	0	0	0	0
	Total	426	1 572	2 021	1 820	62 094	40
DIFFA							
Diffa	Traditionnel	127	356	468	375	9 801	28
	Expérimental	0	0	0	0	0	0
	Medersa	0	0	0	0	0	0
	Spécialisé	0	0	0	0	0	0
	Total	127	356	468	375	9 801	28
Diffa Commune	Traditionnel	24	153	162	181	5 566	36
	Expérimental	2	10	12	14	268	27
	Medersa	0	0	0	0	0	0
	Spécialisé	0	0	0	0	0	0
	Total	26	163	174	195	5 834	36
Goudoumaria	Traditionnel	119	254	336	265	6 116	24
	Expérimental	0	0	0	0	0	0
	Medersa	0	0	0	0	0	0
	Spécialisé	0	0	0	0	0	0
	Total	119	254	336	265	6 116	24

I. LES PRINCIPAUX CHIFFRES**I.3 Nombre d'écoles, salles de classes, groupes pédagogiques, maîtres et élèves par type d'enseignement**

Inspection	Type d'enseignement	écoles	salles de classe utilisées	Groupes Pédagogiques	maîtres chargés de cours	élèves	élèves / salle
IEFA Diffa	Traditionnel	0	0	0	0	0	0
	Expérimental	0	0	0	0	0	0
	Medersa	89	283	354	389	9 045	32
	Spécialisé	0	0	0	0	0	0
	Total	89	283	354	389	9 045	32
Mainé Soroa	Traditionnel	130	307	412	373	8 101	26
	Expérimental	1	3	3	4	74	25
	Medersa	0	0	0	0	0	0
	Spécialisé	4	4	7	4	137	34
	Total	135	314	422	381	8 312	26
N'Gourti	Traditionnel	78	100	253	105	2 715	27
	Expérimental	0	0	0	0	0	0
	Medersa	0	0	0	0	0	0
	Spécialisé	0	0	0	0	0	0
	Total	78	100	253	105	2 715	27
N'Guigmi	Traditionnel	59	144	204	149	4 076	28
	Expérimental	3	10	14	12	170	17
	Medersa	0	0	0	0	0	0
	Spécialisé	0	0	0	0	0	0
	Total	62	154	218	161	4 246	28
<i>Total DREN / Région</i> DIFFA	Traditionnel	537	1 314	1 835	1 448	36 375	28
	Expérimental	6	23	29	30	512	22
	Medersa	89	283	354	389	9 045	32
	Spécialisé	4	4	7	4	137	34
	Total	636	1 624	2 225	1 871	46 069	28
DOSSO							
Boboye	Traditionnel	170	576	617	611	19 538	34
	Expérimental	4	12	12	13	331	28
	Medersa	3	11	12	10	355	32
	Spécialisé	0	0	0	0	0	0
	Total	177	599	641	634	20 224	34
Djoundjou	Traditionnel	147	458	489	484	15 379	34
	Expérimental	1	2	2	2	37	19
	Medersa	0	0	0	0	0	0
	Spécialisé	0	0	0	0	0	0
	Total	148	460	491	486	15 416	34
Dogon Kiria	Traditionnel	114	262	282	270	12 581	48
	Expérimental	0	0	0	0	0	0
	Medersa	0	0	0	0	0	0
	Spécialisé	0	0	0	0	0	0
	Total	114	262	282	270	12 581	48
Dosso Commune	Traditionnel	46	344	368	486	13 199	38
	Expérimental	1	6	6	13	147	25
	Medersa	0	0	0	0	0	0
	Spécialisé	0	0	0	0	0	0
	Total	47	350	374	499	13 346	38
Dosso Département	Traditionnel	195	558	622	621	21 151	38
	Expérimental	0	0	0	0	0	0
	Medersa	0	0	0	0	0	0
	Spécialisé	0	0	0	0	0	0
	Total	195	558	622	621	21 151	38

I. LES PRINCIPAUX CHIFFRES**I.3 Nombre d'écoles, salles de classes, groupes pédagogiques, maîtres et élèves par type d'enseignement**

Inspection	Type d'enseignement	écoles	salles de classe utilisées	Groupes Pédagogiques	maîtres chargés de cours	élèves	élèves / salle
Doutchi	Traditionnel	256	747	799	820	35 866	48
	Expérimental	1	6	6	7	323	54
	Medersa	0	0	0	0	0	0
	Spécialisé	3	11	11	13	599	54
	Total	260	764	816	840	36 788	48
Falmey	Traditionnel	127	316	349	324	12 689	40
	Expérimental	0	0	0	0	0	0
	Medersa	0	0	0	0	0	0
	Spécialisé	0	0	0	0	0	0
	Total	127	316	349	324	12 689	40
Falwel	Traditionnel	84	217	227	220	6 959	32
	Expérimental	0	0	0	0	0	0
	Medersa	0	0	0	0	0	0
	Spécialisé	0	0	0	0	0	0
	Total	84	217	227	220	6 959	32
Gaya	Traditionnel	202	702	746	785	23 257	33
	Expérimental	1	9	9	10	285	32
	Medersa	0	0	0	0	0	0
	Spécialisé	0	0	0	0	0	0
	Total	203	711	755	795	23 542	33
IEFA Boboye	Traditionnel	1	2	2	2	70	35
	Expérimental	0	0	0	0	0	0
	Medersa	84	268	294	331	9 497	35
	Spécialisé	0	0	0	0	0	0
	Total	85	270	296	333	9 567	35
IEFA Dosso	Traditionnel	0	0	0	0	0	0
	Expérimental	0	0	0	0	0	0
	Medersa	101	303	339	431	12 651	42
	Spécialisé	0	0	0	0	0	0
	Total	101	303	339	431	12 651	42
Loga	Traditionnel	139	418	462	423	14 948	36
	Expérimental	0	0	0	0	0	0
	Medersa	1	6	6	7	188	31
	Spécialisé	0	0	0	0	0	0
	Total	140	424	468	430	15 136	36
Mokko	Traditionnel	205	503	557	518	22 010	44
	Expérimental	0	0	0	0	0	0
	Medersa	1	4	5	4	176	44
	Spécialisé	0	0	0	0	0	0
	Total	206	507	562	522	22 186	44
Tibiri Doutchi	Traditionnel	252	799	817	815	39 250	49
	Expérimental	0	0	0	0	0	0
	Medersa	0	0	0	0	0	0
	Spécialisé	0	0	0	0	0	0
	Total	252	799	817	815	39 250	49
<i>Total DREN / Région DOSSO</i>	Traditionnel	1 938	5 902	6 337	6 379	236 897	40
	Expérimental	8	35	35	45	1 123	32
	Medersa	190	592	656	783	22 867	39
	Spécialisé	3	11	11	13	599	54
	Total	2 139	6 540	7 039	7 220	261 486	40

MARADI

I. LES PRINCIPAUX CHIFFRES**I.3 Nombre d'écoles, salles de classes, groupes pédagogiques, maîtres et élèves par type d'enseignement**

Inspection	Type d'enseignement	écoles	salles de classe utilisées	Groupes Pédagogiques	maîtres chargés de cours	élèves	élèves / salle
Aguié	Traditionnel	160	603	643	632	30 702	51
	Expérimental	1	12	14	14	611	51
	Medersa	0	0	0	0	0	0
	Spécialisé	0	0	0	0	0	0
	Total	161	615	657	646	31 313	51
Dakoro	Traditionnel	291	667	793	724	29 902	45
	Expérimental	1	2	2	2	74	37
	Medersa	0	0	0	0	0	0
	Spécialisé	0	0	0	0	0	0
	Total	292	669	795	726	29 976	45
Dan Issa	Traditionnel	109	478	490	502	21 871	46
	Expérimental	3	6	6	6	319	53
	Medersa	0	0	0	0	0	0
	Spécialisé	0	0	0	0	0	0
	Total	112	484	496	508	22 190	46
Gazaoua	Traditionnel	102	302	341	314	14 961	50
	Expérimental	1	1	2	2	81	81
	Medersa	0	0	0	0	0	0
	Spécialisé	0	0	0	0	0	0
	Total	103	303	343	316	15 042	50
Guidan Roundji	Traditionnel	255	674	782	713	35 448	53
	Expérimental	3	8	9	10	384	48
	Medersa	0	0	0	0	0	0
	Spécialisé	0	0	0	0	0	0
	Total	258	682	791	723	35 832	53
IEFA Maradi	Traditionnel	1	1	2	2	120	120
	Expérimental	0	0	0	0	0	0
	Medersa	98	462	487	558	22 227	48
	Spécialisé	0	0	0	0	0	0
	Total	99	463	489	560	22 347	48
IEFA Tessaoua	Traditionnel	0	0	0	0	0	0
	Expérimental	0	0	0	0	0	0
	Medersa	72	219	236	275	9 962	45
	Spécialisé	0	0	0	0	0	0
	Total	72	219	236	275	9 962	45
Kanem Bakaché	Traditionnel	187	456	530	473	22 327	49
	Expérimental	7	8	9	10	455	57
	Medersa	0	0	0	0	0	0
	Spécialisé	0	0	0	0	0	0
	Total	194	464	539	483	22 782	49
Kornaka	Traditionnel	262	635	758	670	33 413	53
	Expérimental	0	0	0	0	0	0
	Medersa	0	0	0	0	0	0
	Spécialisé	3	7	8	7	338	48
	Total	265	642	766	677	33 751	53
Madarounfa	Traditionnel	184	617	673	651	27 911	45
	Expérimental	4	13	14	15	573	44
	Medersa	0	0	0	0	0	0
	Spécialisé	0	0	0	0	0	0
	Total	188	630	687	666	28 484	45

I. LES PRINCIPAUX CHIFFRES

I.3 Nombre d'écoles, salles de classes, groupes pédagogiques, maîtres et élèves par type d'enseignement

Inspection	Type d'enseignement	écoles	salles de classe utilisées	Groupes Pédagogiques	maîtres chargés de cours	élèves	élèves / salle
Maradi Commune 1	Traditionnel	42	462	474	539	25 343	55
	Expérimental	0	0	0	0	0	0
	Medersa	0	0	0	0	0	0
	Spécialisé	0	0	0	0	0	0
	Total	42	462	474	539	25 343	55
Maradi Commune 2	Traditionnel	36	298	308	330	14 356	48
	Expérimental	1	6	6	8	173	29
	Medersa	0	0	0	0	0	0
	Spécialisé	1	6	6	8	89	15
	Total	38	310	320	346	14 618	47
Mayahi	Traditionnel	231	674	787	699	38 039	56
	Expérimental	6	9	9	10	523	58
	Medersa	0	0	0	0	0	0
	Spécialisé	0	0	0	0	0	0
	Total	237	683	796	709	38 562	56
Ourafane	Traditionnel	108	287	310	296	13 374	47
	Expérimental	0	0	0	0	0	0
	Medersa	0	0	0	0	0	0
	Spécialisé	0	0	0	0	0	0
	Total	108	287	310	296	13 374	47
Tessaoua	Traditionnel	214	745	864	761	36 592	49
	Expérimental	3	10	11	10	547	55
	Medersa	0	0	0	0	0	0
	Spécialisé	0	0	0	0	0	0
	Total	217	755	875	771	37 139	49
Tibiri Gobir	Traditionnel	179	580	624	619	30 298	52
	Expérimental	1	2	2	2	82	41
	Medersa	0	0	0	0	0	0
	Spécialisé	0	0	0	0	0	0
	Total	180	582	626	621	30 380	52
<i>Total DREN / Région MARADI</i>	Traditionnel	2 361	7 479	8 379	7 925	374 657	50
	Expérimental	31	77	84	89	3 822	50
	Medersa	170	681	723	833	32 189	47
	Spécialisé	4	13	14	15	427	33
	Total	2 566	8 250	9 200	8 862	411 095	50
NIAMEY							
Niamey FA 1	Traditionnel	0	0	0	0	0	0
	Expérimental	0	0	0	0	0	0
	Medersa	62	375	415	450	17 554	47
	Spécialisé	0	0	0	0	0	0
	Total	62	375	415	450	17 554	47
Niamey FA 2	Traditionnel	0	0	0	0	0	0
	Expérimental	0	0	0	0	0	0
	Medersa	46	263	305	310	11 998	46
	Spécialisé	0	0	0	0	0	0
	Total	46	263	305	310	11 998	46
Niamey FA 3	Traditionnel	0	0	0	0	0	0
	Expérimental	0	0	0	0	0	0
	Medersa	23	127	139	177	5 264	41
	Spécialisé	0	0	0	0	0	0
	Total	23	127	139	177	5 264	41

I. LES PRINCIPAUX CHIFFRES

I.3 Nombre d'écoles, salles de classes, groupes pédagogiques, maîtres et élèves par type d'enseignement

Inspection	Type d'enseignement	écoles	salles de classe utilisées	Groupes Pédagogiques	maîtres chargés de cours	élèves	élèves / salle
Niamey I	Traditionnel	70	608	628	682	26 377	43
	Expérimental	1	3	6	4	17	6
	Medersa	0	0	0	0	0	0
	Spécialisé	1	6	6	28	36	6
	Total	72	617	640	714	26 430	43
Niamey II	Traditionnel	53	503	509	569	27 913	55
	Expérimental	1	7	7	8	364	52
	Medersa	0	0	0	0	0	0
	Spécialisé	1	2	2	3	80	40
	Total	55	512	518	580	28 357	55
Niamey III	Traditionnel	60	553	569	664	27 469	50
	Expérimental	0	0	0	0	0	0
	Medersa	0	0	0	0	0	0
	Spécialisé	1	7	7	7	180	26
	Total	61	560	576	671	27 649	49
Niamey IV	Traditionnel	81	614	644	697	34 776	57
	Expérimental	1	6	6	6	204	34
	Medersa	0	0	0	0	0	0
	Spécialisé	0	0	0	0	0	0
	Total	82	620	650	703	34 980	56
Niamey V	Traditionnel	45	384	403	430	17 867	47
	Expérimental	0	0	0	0	0	0
	Medersa	0	0	0	0	0	0
	Spécialisé	0	0	0	0	0	0
	Total	45	384	403	430	17 867	47
<i>Total DREN / Région</i> NIAMEY	Traditionnel	309	2 662	2 753	3 042	134 402	50
	Expérimental	3	16	19	18	585	37
	Medersa	131	765	859	937	34 816	46
	Spécialisé	3	15	15	38	296	20
	Total	446	3 458	3 646	4 035	170 099	49
TAHOUA							
Abalak	Traditionnel	175	360	530	380	13 342	37
	Expérimental	0	0	0	0	0	0
	Medersa	1	6	6	6	224	37
	Spécialisé	0	0	0	0	0	0
	Total	176	366	536	386	13 566	37
Allakaye	Traditionnel	83	256	278	261	13 599	53
	Expérimental	0	0	0	0	0	0
	Medersa	0	0	0	0	0	0
	Spécialisé	0	0	0	0	0	0
	Total	83	256	278	261	13 599	53
Bagaroua	Traditionnel	77	203	212	203	9 461	47
	Expérimental	3	4	4	4	212	53
	Medersa	0	0	0	0	0	0
	Spécialisé	0	0	0	0	0	0
	Total	80	207	216	207	9 673	47
Bambèye	Traditionnel	140	449	499	461	20 281	45
	Expérimental	1	1	1	1	30	30
	Medersa	0	0	0	0	0	0
	Spécialisé	0	0	0	0	0	0
	Total	141	450	500	462	20 311	45

I. LES PRINCIPAUX CHIFFRES**I.3 Nombre d'écoles, salles de classes, groupes pédagogiques, maîtres et élèves par type d'enseignement**

Inspection	Type d'enseignement	écoles	salles de classe utilisées	Groupes Pédagogiques	maîtres chargés de cours	élèves	élèves / salle
Bangui	Traditionnel	173	482	530	504	22 030	46
	Expérimental	4	11	12	12	450	41
	Medersa	0	0	0	0	0	0
	Spécialisé	1	1	2	2	83	83
	Total	178	494	544	518	22 563	46
Birnin Konni	Traditionnel	156	629	693	693	31 951	51
	Expérimental	1	11	11	12	407	37
	Medersa	1	2	4	2	154	77
	Spécialisé	0	0	0	0	0	0
	Total	158	642	708	707	32 512	51
Bouza	Traditionnel	199	535	604	553	25 550	48
	Expérimental	1	6	6	7	155	26
	Medersa	0	0	0	0	0	0
	Spécialisé	0	0	0	0	0	0
	Total	200	541	610	560	25 705	48
IEFA Bouza	Traditionnel	0	0	0	0	0	0
	Expérimental	0	0	0	0	0	0
	Medersa	51	174	197	187	8 395	48
	Spécialisé	0	0	0	0	0	0
	Total	51	174	197	187	8 395	48
IEFA Konni	Traditionnel	0	0	0	0	0	0
	Expérimental	0	0	0	0	0	0
	Medersa	69	237	275	286	13 018	55
	Spécialisé	0	0	0	0	0	0
	Total	69	237	275	286	13 018	55
IEFA Tahoua Commune	Traditionnel	0	0	0	0	0	0
	Expérimental	0	0	0	0	0	0
	Medersa	80	252	329	330	12 165	48
	Spécialisé	0	0	0	0	0	0
	Total	80	252	329	330	12 165	48
Illéla	Traditionnel	190	721	785	756	34 657	48
	Expérimental	8	13	15	14	579	45
	Medersa	0	0	0	0	0	0
	Spécialisé	3	13	14	12	630	48
	Total	201	747	814	782	35 866	48
Keita	Traditionnel	142	553	585	585	22 515	41
	Expérimental	1	2	2	2	93	47
	Medersa	0	0	0	0	0	0
	Spécialisé	0	0	0	0	0	0
	Total	143	555	587	587	22 608	41
Madaoua	Traditionnel	170	479	538	544	24 434	51
	Expérimental	2	9	9	12	310	34
	Medersa	0	0	0	0	0	0
	Spécialisé	2	5	6	5	229	46
	Total	174	493	553	561	24 973	51
Malbaza	Traditionnel	105	386	414	425	18 828	49
	Expérimental	0	0	0	0	0	0
	Medersa	0	0	0	0	0	0
	Spécialisé	0	0	0	0	0	0
	Total	105	386	414	425	18 828	49

I. LES PRINCIPAUX CHIFFRES

I.3 Nombre d'écoles, salles de classes, groupes pédagogiques, maîtres et élèves par type d'enseignement

Inspection	Type d'enseignement	écoles	salles de classe utilisées	Groupes Pédagogiques	maîtres chargés de cours	élèves	élèves / salle
Tahoua Commune	Traditionnel	57	459	467	575	18 285	40
	Expérimental	1	7	7	11	313	45
	Medersa	0	0	0	0	0	0
	Spécialisé	0	0	0	0	0	0
	Total	58	466	474	586	18 598	40
Tahoua Département	Traditionnel	131	439	515	466	19 537	45
	Expérimental	0	0	0	0	0	0
	Medersa	0	0	0	0	0	0
	Spécialisé	0	0	0	0	0	0
	Total	131	439	515	466	19 537	45
Tamaské	Traditionnel	59	235	263	249	11 462	49
	Expérimental	6	12	15	12	599	50
	Medersa	0	0	0	0	0	0
	Spécialisé	1	3	3	3	104	35
	Total	66	250	281	264	12 165	49
Tchintabaraden	Traditionnel	184	385	582	412	13 793	36
	Expérimental	4	6	14	6	216	36
	Medersa	0	0	0	0	0	0
	Spécialisé	1	1	1	1	53	53
	Total	189	392	597	419	14 062	36
<i>Total DREN / Région</i> TAHOUA	Traditionnel	2 041	6 571	7 495	7 067	299 725	46
	Expérimental	32	82	96	93	3 364	41
	Medersa	202	671	811	811	33 956	51
	Spécialisé	8	23	26	23	1 099	48
	Total	2 283	7 347	8 428	7 994	338 144	46
TILLABERY							
Ayorou	Traditionnel	80	207	243	209	8 478	41
	Expérimental	1	6	6	8	204	34
	Medersa	0	0	0	0	0	0
	Spécialisé	0	0	0	0	0	0
	Total	81	213	249	217	8 682	41
Balleyara	Traditionnel	101	233	301	265	12 260	53
	Expérimental	1	1	2	2	108	108
	Medersa	0	0	0	0	0	0
	Spécialisé	1	2	3	2	206	103
	Total	103	236	306	269	12 574	53
Banibangou	Traditionnel	165	339	404	354	16 302	48
	Expérimental	0	0	0	0	0	0
	Medersa	0	0	0	0	0	0
	Spécialisé	2	3	3	3	124	41
	Total	167	342	407	357	16 426	48
Bankilaré	Traditionnel	134	351	372	360	12 910	37
	Expérimental	4	5	6	5	264	53
	Medersa	0	0	0	0	0	0
	Spécialisé	0	0	0	0	0	0
	Total	138	356	378	365	13 174	37
Damana	Traditionnel	133	312	346	314	15 574	50
	Expérimental	0	0	0	0	0	0
	Medersa	0	0	0	0	0	0
	Spécialisé	0	0	0	0	0	0
	Total	133	312	346	314	15 574	50

I. LES PRINCIPAUX CHIFFRES**I.3 Nombre d'écoles, salles de classes, groupes pédagogiques, maîtres et élèves par type d'enseignement**

Inspection	Type d'enseignement	écoles	salles de classe utilisées	Groupes Pédagogiques	maîtres chargés de cours	élèves	élèves / salle
Filingué	Traditionnel	267	696	853	739	35 079	50
	Expérimental	1	6	6	10	227	38
	Medersa	0	0	0	0	0	0
	Spécialisé	0	0	0	0	0	0
	Total	268	702	859	749	35 306	50
Gothèye	Traditionnel	167	433	486	462	19 403	45
	Expérimental	0	0	0	0	0	0
	Medersa	1	1	1	1	56	56
	Spécialisé	0	0	0	0	0	0
	Total	168	434	487	463	19 459	45
Hamdallaye	Traditionnel	99	254	286	291	9 895	39
	Expérimental	1	1	1	1	44	44
	Medersa	0	0	0	0	0	0
	Spécialisé	0	0	0	0	0	0
	Total	100	255	287	292	9 939	39
IEFA Filingué	Traditionnel	0	0	0	0	0	0
	Expérimental	0	0	0	0	0	0
	Medersa	86	172	239	200	9 554	56
	Spécialisé	0	0	0	0	0	0
	Total	86	172	239	200	9 554	56
IEFA Kollo	Traditionnel	0	0	0	0	0	0
	Expérimental	0	0	0	0	0	0
	Medersa	126	343	425	429	15 904	46
	Spécialisé	0	0	0	0	0	0
	Total	126	343	425	429	15 904	46
IEFA Téra	Traditionnel	0	0	0	0	0	0
	Expérimental	0	0	0	0	0	0
	Medersa	59	163	181	176	7 254	45
	Spécialisé	0	0	0	0	0	0
	Total	59	163	181	176	7 254	45
IEFA Tillabéry	Traditionnel	0	0	0	0	0	0
	Expérimental	0	0	0	0	0	0
	Medersa	59	223	255	251	9 060	41
	Spécialisé	0	0	0	0	0	0
	Total	59	223	255	251	9 060	41
Karma	Traditionnel	87	282	310	305	10 066	36
	Expérimental	4	4	4	4	122	31
	Medersa	0	0	0	0	0	0
	Spécialisé	0	0	0	0	0	0
	Total	91	286	314	309	10 188	36
Kollo	Traditionnel	161	653	715	814	21 678	33
	Expérimental	3	12	12	17	330	28
	Medersa	0	0	0	0	0	0
	Spécialisé	0	0	0	0	0	0
	Total	164	665	727	831	22 008	33
Ouallam 1	Traditionnel	245	605	682	644	24 674	41
	Expérimental	2	8	8	9	148	19
	Medersa	0	0	0	0	0	0
	Spécialisé	0	0	0	0	0	0
	Total	247	613	690	653	24 822	40

I. LES PRINCIPAUX CHIFFRES

I.3 Nombre d'écoles, salles de classes, groupes pédagogiques, maîtres et élèves par type d'enseignement

Inspection	Type d'enseignement	écoles	salles de classe utilisées	Groupes Pédagogiques	maîtres chargés de cours	élèves	élèves / salle
Say	Traditionnel	186	505	563	619	19 447	39
	Expérimental	0	0	0	0	0	0
	Medersa	0	0	0	0	0	0
	Spécialisé	0	0	0	0	0	0
	Total	186	505	563	619	19 447	39
Téra	Traditionnel	216	608	649	667	22 713	37
	Expérimental	5	10	10	15	396	40
	Medersa	1	1	1	1	32	32
	Spécialisé	1	1	1	1	39	39
	Total	223	620	661	684	23 180	37
Tillabéry Commune	Traditionnel	29	134	151	223	4 808	36
	Expérimental	1	5	5	10	94	19
	Medersa	1	12	12	16	424	35
	Spécialisé	0	0	0	0	0	0
	Total	31	151	168	249	5 326	35
Tillabéry Département	Traditionnel	147	471	504	523	14 195	30
	Expérimental	1	5	5	8	115	23
	Medersa	1	3	3	3	75	25
	Spécialisé	0	0	0	0	0	0
	Total	149	479	512	534	14 385	30
Torodi	Traditionnel	148	386	432	432	14 053	36
	Expérimental	2	4	4	4	111	28
	Medersa	0	0	0	0	0	0
	Spécialisé	0	0	0	0	0	0
	Total	150	390	436	436	14 164	36
Total DREN / Région TILLABERY	Traditionnel	2 365	6 469	7 297	7 221	261 535	40
	Expérimental	26	67	69	93	2 163	32
	Medersa	334	918	1 117	1 077	42 359	46
	Spécialisé	4	6	7	6	369	61
	Total	2 729	7 460	8 490	8 397	306 426	41
ZINDER							
Belbédji	Traditionnel	176	439	623	463	19 121	44
	Expérimental	0	0	0	0	0	0
	Medersa	0	0	0	0	0	0
	Spécialisé	3	3	7	4	195	65
	Total	179	442	630	467	19 316	44
Birnin Kazoé	Traditionnel	98	258	386	266	9 905	38
	Expérimental	0	0	0	0	0	0
	Medersa	0	0	0	0	0	0
	Spécialisé	0	0	0	0	0	0
	Total	98	258	386	266	9 905	38
Damagaram Takaya	Traditionnel	122	327	459	331	14 716	45
	Expérimental	0	0	0	0	0	0
	Medersa	0	0	0	0	0	0
	Spécialisé	0	0	0	0	0	0
	Total	122	327	459	331	14 716	45
Dungass	Traditionnel	259	607	956	601	25 968	43
	Expérimental	2	3	4	4	147	49
	Medersa	0	0	0	0	0	0
	Spécialisé	1	3	5	3	117	39
	Total	262	613	965	608	26 232	43

I. LES PRINCIPAUX CHIFFRES**I.3 Nombre d'écoles, salles de classes, groupes pédagogiques, maîtres et élèves par type d'enseignement**

Inspection	Type d'enseignement	écoles	salles de classe utilisées	Groupes Pédagogiques	maîtres chargés de cours	élèves	élèves / salle
Gouré	Traditionnel	194	491	752	509	15 978	33
	Expérimental	0	0	0	0	0	0
	Medersa	0	0	0	0	0	0
	Spécialisé	0	0	0	0	0	0
	Total	194	491	752	509	15 978	33
Guidimouni	Traditionnel	91	243	308	249	8 087	33
	Expérimental	3	8	10	8	337	42
	Medersa	0	0	0	0	0	0
	Spécialisé	0	0	0	0	0	0
	Total	94	251	318	257	8 424	34
IEFA Gouré	Traditionnel	0	0	0	0	0	0
	Expérimental	0	0	0	0	0	0
	Medersa	68	137	198	168	5 256	38
	Spécialisé	0	0	0	0	0	0
	Total	68	137	198	168	5 256	38
IEFA Magaria	Traditionnel	0	0	0	0	0	0
	Expérimental	0	0	0	0	0	0
	Medersa	94	251	343	305	10 284	41
	Spécialisé	0	0	0	0	0	0
	Total	94	251	343	305	10 284	41
IEFA Mirriah	Traditionnel	0	0	0	0	0	0
	Expérimental	0	0	0	0	0	0
	Medersa	62	192	246	247	7 175	37
	Spécialisé	0	0	0	0	0	0
	Total	62	192	246	247	7 175	37
IEFA Zinder	Traditionnel	0	0	0	0	0	0
	Expérimental	0	0	0	0	0	0
	Medersa	83	345	393	466	12 748	37
	Spécialisé	0	0	0	0	0	0
	Total	83	345	393	466	12 748	37
Kantché	Traditionnel	91	298	346	295	11 565	39
	Expérimental	0	0	0	0	0	0
	Medersa	0	0	0	0	0	0
	Spécialisé	1	3	5	3	140	47
	Total	92	301	351	298	11 705	39
Magaria	Traditionnel	149	568	768	591	22 098	39
	Expérimental	3	14	14	16	497	36
	Medersa	2	7	7	7	238	34
	Spécialisé	0	0	0	0	0	0
	Total	154	589	789	614	22 833	39
Matamèye	Traditionnel	121	487	540	510	17 267	35
	Expérimental	1	6	6	6	175	29
	Medersa	0	0	0	0	0	0
	Spécialisé	1	6	6	6	194	32
	Total	123	499	552	522	17 636	35
Mirriah	Traditionnel	196	788	938	824	29 050	37
	Expérimental	2	8	8	9	307	38
	Medersa	0	0	0	0	0	0
	Spécialisé	0	0	0	0	0	0
	Total	198	796	946	833	29 357	37

I. LES PRINCIPAUX CHIFFRES

I.3 Nombre d'écoles, salles de classes, groupes pédagogiques, maîtres et élèves par type d'enseignement

Inspection	Type d'enseignement	écoles	salles de classe utilisées	Groupes Pédagogiques	maîtres chargés de cours	élèves	élèves / salle
Sassoumbroum	Traditionnel	99	279	424	287	12 757	46
	Expérimental	0	0	0	0	0	0
	Medersa	0	0	0	0	0	0
	Spécialisé	0	0	0	0	0	0
	Total	99	279	424	287	12 757	46
Takiéta	Traditionnel	149	433	565	445	18 070	42
	Expérimental	1	1	2	1	71	71
	Medersa	0	0	0	0	0	0
	Spécialisé	0	0	0	0	0	0
	Total	150	434	567	446	18 141	42
Tanout	Traditionnel	220	577	745	614	24 617	43
	Expérimental	2	8	8	14	238	30
	Medersa	0	0	0	0	0	0
	Spécialisé	0	0	0	0	0	0
	Total	222	585	753	628	24 855	42
Tesker	Traditionnel	104	187	314	195	4 262	23
	Expérimental	0	0	0	0	0	0
	Medersa	0	0	0	0	0	0
	Spécialisé	0	0	0	0	0	0
	Total	104	187	314	195	4 262	23
Zinder Commune 1	Traditionnel	58	408	430	590	16 573	41
	Expérimental	2	17	17	27	580	34
	Medersa	0	0	0	0	0	0
	Spécialisé	1	4	5	7	80	20
	Total	61	429	452	624	17 233	40
Zinder Commune 2	Traditionnel	78	562	601	705	25 920	46
	Expérimental	1	1	1	1	20	20
	Medersa	0	0	0	0	0	0
	Spécialisé	0	0	0	0	0	0
	Total	79	563	602	706	25 940	46
<i>Total DREN / Région ZINDER</i>	Traditionnel	2 205	6 952	9 155	7 475	275 954	40
	Expérimental	17	66	70	86	2 372	36
	Medersa	309	932	1 187	1 193	35 701	38
	Spécialisé	7	19	28	23	726	38
	Total	2 538	7 969	10 440	8 777	314 753	39

Total National

	écoles	salles de classe	Groupes Pédagogiques	maîtres chargés de cours	élèves	élèves / salle
Traditionnel	12 099	38 631	44 890	41 994	1 671 382	43
Expérimental	130	400	445	492	15 276	38
Medersa	1 501	5 098	6 046	6 368	219 855	43
Spécialisé	33	91	108	122	3 653	40
Total	13 763	44 220	51 489	48 976	1 910 166	43

I. LES PRINCIPAUX CHIFFRES

I.4 NOMBRE D'ELEVES TOTAL, FILLES, % DE FILLES, URBAIN ET RURAL

	Rurale			Urbaine			Total		
	Total	Filles	% Filles	Total	Filles	% Filles	Total	Filles	% Filles
AGADEZ									
Agadez Commune	0	0	0.0	17 268	8 566	49.6	17 268	8 566	49.6
Arlit	3 183	1 286	40.4	14 781	7 088	48.0	17 964	8 374	46.6
Bilma	2 713	1 300	47.9	712	335	47.1	3 425	1 635	47.7
IEFA Agadez	3 055	1 336	43.7	6 134	3 076	50.1	9 189	4 412	48.0
Tchirozérine	11 756	5 296	45.0	2 492	1 152	46.2	14 248	6 448	45.3
Total DREN / R	20 707	9 218	44.5	41 387	20 217	48.8	62 094	29 435	47.4
DIFFA									
Diffa	9 801	4 875	49.7	0	0	0.0	9 801	4 875	49.7
Diffa Commune	1 661	819	49.3	4 173	2 021	48.4	5 834	2 840	48.7
Goudoumaria	6 116	2 986	48.8	0	0	0.0	6 116	2 986	48.8
IEFA Diffa	5 617	2 839	50.5	3 428	1 760	51.3	9 045	4 599	50.8
Mainé Soroa	6 667	3 366	50.5	1 645	803	48.8	8 312	4 169	50.2
N'Gourti	2 715	1 214	44.7	0	0	0.0	2 715	1 214	44.7
N'Guigmi	2 008	932	46.4	2 238	1 015	45.4	4 246	1 947	45.9
Total DREN / R	34 585	17 031	49.2	11 484	5 599	48.7	46 069	22 630	49.1
DOSSO									
Boboye	18 207	7 987	43.9	2 017	1 050	52.1	20 224	9 037	44.7
Djoundjou	15 416	5 878	38.1	0	0	0.0	15 416	5 878	38.1
Dogon Kiria	12 581	4 804	38.2	0	0	0.0	12 581	4 804	38.2
Dosso Commune	0	0	0.0	13 346	6 454	48.4	13 346	6 454	48.4
Dosso Département	21 151	8 680	41.0	0	0	0.0	21 151	8 680	41.0
Doutchi	29 679	12 589	42.4	7 109	3 458	48.6	36 788	16 047	43.6
Falmey	12 689	4 946	39.0	0	0	0.0	12 689	4 946	39.0
Falwel	6 959	2 764	39.7	0	0	0.0	6 959	2 764	39.7
Gaya	18 348	6 948	37.9	5 194	2 481	47.8	23 542	9 429	40.1
IEFA Boboye	8 616	3 822	44.4	951	429	45.1	9 567	4 251	44.4
IEFA Dosso	9 867	4 716	47.8	2 784	1 334	47.9	12 651	6 050	47.8
Loga	10 115	4 087	40.4	5 021	2 174	43.3	15 136	6 261	41.4
Mokko	22 186	9 078	40.9	0	0	0.0	22 186	9 078	40.9
Tibiri Doutchi	39 250	17 077	43.5	0	0	0.0	39 250	17 077	43.5
Total DREN / R	225 064	93 376	41.5	36 422	17 380	47.7	261 486	110 756	42.4
MARADI									
Aguié	27 787	11 871	42.7	3 526	1 657	47.0	31 313	13 528	43.2
Dakoro	26 508	10 585	39.9	3 468	1 541	44.4	29 976	12 126	40.5
Dan Issa	22 190	8 856	39.9	0	0	0.0	22 190	8 856	39.9
Gazaoua	15 042	5 780	38.4	0	0	0.0	15 042	5 780	38.4
Guidan Roundji	33 610	14 229	42.3	2 222	1 025	46.1	35 832	15 254	42.6
IEFA Maradi	9 540	4 662	48.9	12 807	6 471	50.5	22 347	11 133	49.8
IEFA Tessaoua	7 687	3 838	49.9	2 275	1 138	50.0	9 962	4 976	49.9

I. LES PRINCIPAUX CHIFFRES

I.4 NOMBRE D'ELEVES TOTAL, FILLES, % DE FILLES, URBAIN ET RURAL

	Rurale			Urbaine			Total		
	Total	Filles	% Filles	Total	Filles	% Filles	Total	Filles	% Filles
Kanem Bakaché	22 782	8 710	38.2	0	0	0.0	22 782	8 710	38.2
Kornaka	33 751	11 638	34.5	0	0	0.0	33 751	11 638	34.5
Madarounfa	26 533	11 146	42.0	1 951	895	45.9	28 484	12 041	42.3
Maradi Commune 1	0	0	0.0	25 343	12 454	49.1	25 343	12 454	49.1
Maradi Commune 2	0	0	0.0	14 618	7 265	49.7	14 618	7 265	49.7
Mayahi	37 066	15 108	40.8	1 496	747	49.9	38 562	15 855	41.1
Ourafane	13 374	5 135	38.4	0	0	0.0	13 374	5 135	38.4
Tessaoua	30 841	12 336	40.0	6 298	3 043	48.3	37 139	15 379	41.4
Tibiri Gobir	30 380	12 990	42.8	0	0	0.0	30 380	12 990	42.8
Total DREN / R	337 091	136 884	40.6	74 004	36 236	49.0	411 095	173 120	42.1

NIAMEY

	Rurale			Urbaine			Total		
	Total	Filles	% Filles	Total	Filles	% Filles	Total	Filles	% Filles
Niamey FA 1	0	0	0.0	17 554	8 570	48.8	17 554	8 570	48.8
Niamey FA 2	0	0	0.0	11 998	5 721	47.7	11 998	5 721	47.7
Niamey FA 3	0	0	0.0	5 264	2 510	47.7	5 264	2 510	47.7
Niamey I	0	0	0.0	26 430	13 368	50.6	26 430	13 368	50.6
Niamey II	0	0	0.0	28 357	14 015	49.4	28 357	14 015	49.4
Niamey III	0	0	0.0	27 649	14 280	51.6	27 649	14 280	51.6
Niamey IV	0	0	0.0	34 980	17 568	50.2	34 980	17 568	50.2
Niamey V	0	0	0.0	17 867	9 066	50.7	17 867	9 066	50.7
Total DREN / R	0	0	0.0	170 099	85 098	50.0	170 099	85 098	50.0

TAHOUA

	Rurale			Urbaine			Total		
	Total	Filles	% Filles	Total	Filles	% Filles	Total	Filles	% Filles
Abalak	9 555	3 865	40.5	4 011	1 881	46.9	13 566	5 746	42.4
Allakaye	13 599	5 056	37.2	0	0	0.0	13 599	5 056	37.2
Bagaroua	9 673	3 588	37.1	0	0	0.0	9 673	3 588	37.1
Bambèye	20 311	7 256	35.7	0	0	0.0	20 311	7 256	35.7
Bangui	22 563	8 336	36.9	0	0	0.0	22 563	8 336	36.9
Birnin Konni	21 659	7 332	33.9	10 853	4 914	45.3	32 512	12 246	37.7
Bouza	23 146	7 996	34.5	2 559	1 101	43.0	25 705	9 097	35.4
IEFA Bouza	6 400	3 141	49.1	1 995	932	46.7	8 395	4 073	48.5
IEFA Konni	9 124	3 964	43.4	3 894	1 851	47.5	13 018	5 815	44.7
IEFA Tahoua Commune	6 871	3 392	49.4	5 294	2 469	46.6	12 165	5 861	48.2
Illéla	25 364	10 059	39.7	10 502	4 176	39.8	35 866	14 235	39.7
Keita	19 303	7 421	38.4	3 305	1 445	43.7	22 608	8 866	39.2
Madaoua	14 318	5 643	39.4	10 655	4 512	42.3	24 973	10 155	40.7
Malbaza	18 828	6 841	36.3	0	0	0.0	18 828	6 841	36.3
Tahoua Commune	0	0	0.0	18 598	8 765	47.1	18 598	8 765	47.1
Tahoua Département	19 537	7 451	38.1	0	0	0.0	19 537	7 451	38.1
Tamaské	12 165	4 728	38.9	0	0	0.0	12 165	4 728	38.9
Tchintabaraden	10 484	4 306	41.1	3 578	1 610	45.0	14 062	5 916	42.1
Total DREN / R	262 900	100 375	38.2	75 244	33 656	44.7	338 144	134 031	39.6

TILLABERY

	Rurale			Urbaine			Total		
	Total	Filles	% Filles	Total	Filles	% Filles	Total	Filles	% Filles
Ayorou	8 682	4 209	48.5	0	0	0.0	8 682	4 209	48.5

I. LES PRINCIPAUX CHIFFRES

I.4 NOMBRE D'ELEVES TOTAL, FILLES, % DE FILLES, URBAIN ET RURAL

	Rurale			Urbaine			Total		
	Total	Filles	% Filles	Total	Filles	% Filles	Total	Filles	% Filles
Balleyara	12 574	5 609	44.6	0	0	0.0	12 574	5 609	44.6
Banibangou	16 426	7 553	46.0	0	0	0.0	16 426	7 553	46.0
Bankilaré	13 174	6 052	45.9	0	0	0.0	13 174	6 052	45.9
Damana	15 574	6 472	41.6	0	0	0.0	15 574	6 472	41.6
Filingué	23 364	10 118	43.3	11 942	5 654	47.3	35 306	15 772	44.7
Gothèye	19 459	8 783	45.1	0	0	0.0	19 459	8 783	45.1
Hamdallaye	9 939	4 765	47.9	0	0	0.0	9 939	4 765	47.9
IEFA Filingué	7 299	3 274	44.9	2 255	1 003	44.5	9 554	4 277	44.8
IEFA Kollo	14 403	6 900	47.9	1 501	656	43.7	15 904	7 556	47.5
IEFA Téra	6 394	2 849	44.6	860	382	44.4	7 254	3 231	44.5
IEFA Tillabéry	7 774	3 755	48.3	1 286	571	44.4	9 060	4 326	47.7
Karma	10 188	4 707	46.2	0	0	0.0	10 188	4 707	46.2
Kollo	18 317	8 816	48.1	3 691	1 868	50.6	22 008	10 684	48.5
Ouallam 1	19 502	9 643	49.4	5 320	2 627	49.4	24 822	12 270	49.4
Say	16 722	7 858	47.0	2 725	1 427	52.4	19 447	9 285	47.7
Téra	16 607	8 540	51.4	6 573	3 400	51.7	23 180	11 940	51.5
Tillabéry Commune	0	0	0.0	5 326	2 684	50.4	5 326	2 684	50.4
Tillabéry Département	14 385	6 982	48.5	0	0	0.0	14 385	6 982	48.5
Torodi	14 164	6 540	46.2	0	0	0.0	14 164	6 540	46.2
Total DREN / R	264 947	123 425	46.6	41 479	20 272	48.9	306 426	143 697	46.9

ZINDER

Belbédji	19 316	8 075	41.8	0	0	0.0	19 316	8 075	41.8
Birnin Kazoé	9 905	4 678	47.2	0	0	0.0	9 905	4 678	47.2
Damagaram Takaya	14 716	7 064	48.0	0	0	0.0	14 716	7 064	48.0
Dungass	26 232	11 478	43.8	0	0	0.0	26 232	11 478	43.8
Gouré	13 822	6 868	49.7	2 156	1 103	51.2	15 978	7 971	49.9
Guidimouni	8 424	4 116	48.9	0	0	0.0	8 424	4 116	48.9
IEFA Gouré	4 370	2 110	48.3	886	445	50.2	5 256	2 555	48.6
IEFA Magaria	9 065	4 436	48.9	1 219	687	56.4	10 284	5 123	49.8
IEFA Mirriah	6 091	3 052	50.1	1 084	558	51.5	7 175	3 610	50.3
IEFA Zinder	3 029	1 527	50.4	9 719	5 059	52.1	12 748	6 586	51.7
Kantché	11 705	4 765	40.7	0	0	0.0	11 705	4 765	40.7
Magaria	18 798	8 071	42.9	4 035	1 859	46.1	22 833	9 930	43.5
Matamèye	14 045	6 172	43.9	3 591	1 575	43.9	17 636	7 747	43.9
Mirriah	25 716	11 705	45.5	3 641	1 859	51.1	29 357	13 564	46.2
Sassoubroum	12 757	5 404	42.4	0	0	0.0	12 757	5 404	42.4
Takiéta	18 141	7 778	42.9	0	0	0.0	18 141	7 778	42.9
Tanout	22 267	10 338	46.4	2 588	1 280	49.5	24 855	11 618	46.7
Tesker	4 262	1 969	46.2	0	0	0.0	4 262	1 969	46.2
Zinder Commune 1	0	0	0.0	17 233	8 236	47.8	17 233	8 236	47.8
Zinder Commune 2	0	0	0.0	25 940	12 556	48.4	25 940	12 556	48.4
Total DREN / R	242 661	109 606	45.2	72 092	35 217	48.8	314 753	144 823	46.0

I. LES PRINCIPAUX CHIFFRES

I.4 NOMBRE D'ELEVES TOTAL, FILLES, % DE FILLES, URBAIN ET RURAL

***Total
National***

Rurale		
Total	Filles	% Filles

Urbaine		
Total	Filles	% Filles

Total		
Total	Filles	% Filles

Rurale		
Total	Filles	% Filles
1 387 955	589 915	42.5

Urbaine		
Total	Filles	% Filles
522 211	253 675	48.6

Total		
Total	Filles	% Filles
1 910 166	843 590	44.2

I. LES PRINCIPAUX CHIFFRES**I.5 TAUX BRUT D'ADMISSION AU CI PAR SEXE**

	Nombre d'enfants de 7 ans			Nouveaux inscrits			Taux Brut d'Admission		
	Garçons	Filles	G+F	Garçons	Filles	G+F	Garçons	Filles	G+F
AGADEV									
Agadez Commune	1 642	1 614	3 256	2 186	2 244	4 430	133.1	139.0	136.1
Arlit	2 112	1 992	4 104	2 359	1 980	4 339	111.7	99.4	105.7
Bilma	329	320	649	367	326	693	111.6	101.9	106.8
Tchirozérine	2 847	2 759	5 606	2 899	2 306	5 205	101.8	83.6	92.8
Total DREN / R	6 930	6 685	13 615	7 811	6 856	14 667	112.7	102.6	107.7
DIFFA									
Diffa	3 212	3 181	6 393	2 979	2 840	5 819	92.7	89.3	91.0
Mainé Soroa	3 023	2 803	5 826	2 609	2 601	5 210	86.3	92.8	89.4
N'Guigmi	1 126	1 081	2 207	1 381	1 194	2 575	122.6	110.5	116.7
Total DREN / R	7 361	7 065	14 426	6 969	6 635	13 604	94.7	93.9	94.3
DOSSO									
Boboye	5 665	5 371	11 036	5 887	4 633	10 520	103.9	86.3	95.3
Dosso Arrdt	7 500	7 476	14 976	7 788	6 509	14 297	103.8	87.1	95.5
Doutchi	10 688	10 631	21 319	11 071	8 970	20 041	103.6	84.4	94.0
Gaya	5 682	5 524	11 206	6 553	4 936	11 489	115.3	89.4	102.5
Loga	2 875	2 801	5 676	3 006	2 431	5 437	104.6	86.8	95.8
Total DREN / R	32 410	31 803	64 213	34 305	27 479	61 784	105.8	86.4	96.2
MARADI									
Aguié	6 134	6 200	12 334	6 743	5 536	12 279	109.9	89.3	99.6
Dakoro	9 976	9 383	19 359	10 616	7 486	18 102	106.4	79.8	93.5
Guidan Roumdji	7 850	7 903	15 753	9 409	8 070	17 479	119.9	102.1	111.0
Madarounfa	6 506	6 579	13 085	7 555	6 034	13 589	116.1	91.7	103.9
Maradi Commune	3 182	3 100	6 282	5 197	5 078	10 275	163.3	163.8	163.6
Mayahi	8 782	8 757	17 539	9 798	7 917	17 715	111.6	90.4	101.0
Tessaoua	7 610	7 539	15 149	8 755	7 064	15 819	115.0	93.7	104.4
Total DREN / R	50 040	49 461	99 501	58 073	47 185	105 258	116.1	95.4	105.8
NIAMEY									
NIAMEY	12 757	12 771	25 528	17 549	17 517	35 066	137.6	137.2	137.4
Total DREN / R	12 757	12 771	25 528	17 549	17 517	35 066	137.6	137.2	137.4
TAHOUA									
Abalak + Tchintabarade	3 856	3 385	7 241	5 136	3 982	9 118	133.2	117.6	125.9
Birni N'Konni	8 078	7 456	15 534	8 508	6 250	14 758	105.3	83.8	95.0
Bouza	6 268	5 778	12 046	5 772	4 105	9 877	92.1	71.0	82.0
Illéla	5 964	5 698	11 662	6 234	4 764	10 998	104.5	83.6	94.3
Keita	4 903	4 761	9 664	4 949	3 719	8 668	100.9	78.1	89.7
Madaoua	7 160	6 662	13 822	7 844	5 757	13 601	109.6	86.4	98.4
Tahoua Arrdt	6 506	6 502	13 008	5 693	3 889	9 582	87.5	59.8	73.7
Tahoua Com	1 523	1 533	3 056	2 544	2 335	4 879	167.0	152.3	159.7

I. LES PRINCIPAUX CHIFFRES**I.5 TAUX BRUT D'ADMISSION AU CI PAR SEXE**

	Nombre d'enfants de 7 ans			Nouveaux inscrits			Taux Brut d'Admission		
	Garçons	Filles	G+F	Garçons	Filles	G+F	Garçons	Filles	G+F
Total DREN / R	44 258	41 775	86 033	46 680	34 801	81 481	105.5	83.3	94.7
TILLABERY									
Filingué	8 766	8 816	17 582	9 964	8 610	18 574	113.7	97.7	105.6
Kollo	6 680	6 696	13 376	7 059	6 860	13 919	105.7	102.4	104.1
Ouallam	6 161	6 131	12 292	5 722	5 544	11 266	92.9	90.4	91.7
Say	5 031	4 889	9 920	5 086	4 878	9 964	101.1	99.8	100.4
Téra	9 016	8 520	17 536	8 003	7 231	15 234	88.8	84.9	86.9
Tillabéri Arrdt	4 369	4 411	8 780	5 021	4 761	9 782	114.9	107.9	111.4
Total DREN / R	40 023	39 463	79 486	40 855	37 884	78 739	102.1	96.0	99.1
ZINDER									
Gouré	4 656	4 658	9 314	4 247	3 941	8 188	91.2	84.6	87.9
Magaria	10 457	9 879	20 336	9 983	8 505	18 488	95.5	86.1	90.9
Matamèye	5 343	5 240	10 583	4 670	3 816	8 486	87.4	72.8	80.2
Mirriah	12 914	12 840	25 754	10 829	9 810	20 639	83.9	76.4	80.1
Tanout	7 597	7 335	14 932	6 621	5 629	12 250	87.2	76.7	82.0
Zinder Com	3 690	3 604	7 294	5 643	5 624	11 267	152.9	156.0	154.5
Total DREN / R	44 657	43 556	88 213	41 993	37 325	79 318	94.0	85.7	89.9
Total National	238 436	232 579	471 015	254 235	215 682	469 917	106.6	92.7	99.8

I. LES PRINCIPAUX CHIFFRES**I.6 TAUX BRUT DE SCOLARISATION PAR SEXE**

	Nombre d'enfants de 7-12 a			Elèves scolarisés totaux			Taux Brut de scolarisation		
	Garçons	Filles	G+F	Garçons	Filles	G+F	Garçons	Filles	G+F
AGADEZ									
Agadez Commune	8 784	9 186	17 970	10 791	10 596	21 387	122.8	115.3	119.0
Arlit	11 367	11 067	22 434	10 518	9 308	19 826	92.5	84.1	88.4
Bilma	1 815	1 821	3 636	1 790	1 635	3 425	98.6	89.8	94.2
Tchirozérine	14 333	13 686	28 019	9 560	7 896	17 456	66.7	57.7	62.3
Total DREN / R	36 299	35 760	72 059	32 659	29 435	62 094	90.0	82.3	86.2
DIFFA									
Diffa	16 797	16 718	33 515	10 139	10 116	20 255	60.4	60.5	60.4
Mainé Soroa	16 128	15 590	31 718	8 751	8 698	17 449	54.3	55.8	55.0
N'Guigmi	6 188	6 054	12 242	4 549	3 816	8 365	73.5	63.0	68.3
Total DREN / R	39 113	38 362	77 475	23 439	22 630	46 069	59.9	59.0	59.5
DOSSO									
Boboye	30 921	29 999	60 920	23 081	17 282	40 363	74.6	57.6	66.3
Dosso Arrdt	40 728	40 124	80 852	35 360	26 900	62 260	86.8	67.0	77.0
Doutchi	57 305	57 929	115 234	53 472	40 523	93 995	93.3	70.0	81.6
Gaya	29 788	29 632	59 420	24 816	16 259	41 075	83.3	54.9	69.1
Loga	15 655	15 575	31 230	14 001	9 792	23 793	89.4	62.9	76.2
Total DREN / R	174 397	173 259	347 656	150 730	110 756	261 486	86.4	63.9	75.2
MARADI									
Aguié	30 906	31 944	62 850	28 458	20 783	49 241	92.1	65.1	78.3
Dakoro	50 154	48 829	98 983	41 339	24 889	66 228	82.4	51.0	66.9
Guidan Roudji	39 807	40 905	80 712	40 038	30 281	70 319	100.6	74.0	87.1
Madarounfa	32 107	32 357	64 464	32 292	23 539	55 831	100.6	72.7	86.6
Maradi Commune	19 349	19 174	38 523	25 495	25 048	50 543	131.8	130.6	131.2
Mayahi	43 960	45 150	89 110	37 803	25 473	63 276	86.0	56.4	71.0
Tessaoua	38 246	39 179	77 425	32 550	23 107	55 657	85.1	59.0	71.9
Total DREN / R	254 529	257 538	512 067	237 975	173 120	411 095	93.5	67.2	80.3
NIAMEY									
NIAMEY	74 069	75 296	149 365	85 001	85 098	170 099	114.8	113.0	113.9
Total DREN / R	74 069	75 296	149 365	85 001	85 098	170 099	114.8	113.0	113.9
TAHOUA									
Abalak + Tchintabarade	19 687	18 583	38 270	17 713	13 090	30 803	90.0	70.4	80.5
Birni N'Konni	42 929	40 650	83 579	37 799	23 619	61 418	88.1	58.1	73.5
Bouza	32 729	31 058	63 787	26 593	15 317	41 910	81.3	49.3	65.7
Illéla	32 241	31 913	64 154	29 373	19 106	48 479	91.1	59.9	75.6
Keita	25 739	25 932	51 671	22 464	14 820	37 284	87.3	57.1	72.2
Madaoua	37 487	35 968	73 455	30 640	20 174	50 814	81.7	56.1	69.2
Tahoua Arrdt	33 929	33 917	67 846	27 463	17 172	44 635	80.9	50.6	65.8
Tahoua Com	8 525	8 895	17 420	12 068	10 733	22 801	141.6	120.7	130.9

I. LES PRINCIPAUX CHIFFRES

I.6 TAUX BRUT DE SCOLARISATION PAR SEXE

	Nombre d'enfants de 7-12 a			Elèves scolarisés totaux			Taux Brut de scolarisation		
	Garçons	Filles	G+F	Garçons	Filles	G+F	Garçons	Filles	G+F
Total DREN / R	233 266	226 916	460 182	204 113	134 031	338 144	87.5	59.1	73.5
TILLABERY									
Filingué	47 197	48 584	95 781	39 645	31 221	70 866	84.0	64.3	74.0
Kollo	36 952	37 172	74 124	28 865	26 400	55 265	78.1	71.0	74.6
Ouallam	32 364	33 245	65 609	22 658	20 732	43 390	70.0	62.4	66.1
Say	27 435	26 860	54 295	19 248	17 137	36 385	70.2	63.8	67.0
Téra	47 779	45 727	93 506	33 061	30 006	63 067	69.2	65.6	67.4
Tillabéri Arrdt	23 773	24 331	48 104	19 252	18 201	37 453	81.0	74.8	77.9
Total DREN / R	215 500	215 919	431 419	162 729	143 697	306 426	75.5	66.6	71.0
ZINDER									
Gouré	24 360	25 171	49 531	18 228	17 173	35 401	74.8	68.2	71.5
Magaria	53 637	53 314	106 951	38 657	30 277	68 934	72.1	56.8	64.5
Matamèye	27 192	28 070	55 262	18 343	14 170	32 513	67.5	50.5	58.8
Mirriah	65 660	66 192	131 852	41 681	36 132	77 813	63.5	54.6	59.0
Tanout	38 101	38 410	76 511	25 980	21 174	47 154	68.2	55.1	61.6
Zinder Com	20 421	19 587	40 008	27 041	25 897	52 938	132.4	132.2	132.3
Total DREN / R	229 371	230 744	460 115	169 930	144 823	314 753	74.1	62.8	68.4
Total National	Nombre d'enfants de 7-12 ans			Elèves scolarisés totaux			Taux Brut de scolarisation		
	Garçons	Filles	G+F	Garçons	Filles	G+F	Garçons	Filles	G+F
	1 256 544	1 253 794	2 510 338	1 066 576	843 590	1 910 166	84.9	67.3	76.1

I. LES PRINCIPAUX CHIFFRES**I.7 TAUX NET DE SCOLARISATION PAR SEXE**

	Nombre d'enfants de 7-12 a			Elèves scolarisés 7-12 ans			Taux Net de Scolarisation		
	Garçons	Filles	G+F	Garçons	Filles	G+F	Garçons	Filles	G+F
AGADEZ									
Agadez Commune	8 784	9 186	17 970	8 960	8 858	17 818	102.0	96.4	99.2
Arlit	11 367	11 067	22 434	8 843	7 847	16 690	77.8	70.9	74.4
Bilma	1 815	1 821	3 636	1 520	1 362	2 882	83.7	74.8	79.3
Tchirozérine	14 333	13 686	28 019	8 097	6 662	14 759	56.5	48.7	52.7
Total DREN / R	36 299	35 760	72 059	27 420	24 729	52 149	75.5	69.2	72.4
DIFFA									
Diffa	16 797	16 718	33 515	8 512	8 527	17 039	50.7	51.0	50.8
Mainé Soroa	16 128	15 590	31 718	7 398	7 326	14 724	45.9	47.0	46.4
N'Guigmi	6 188	6 054	12 242	3 992	3 199	7 191	64.5	52.8	58.7
Total DREN / R	39 113	38 362	77 475	19 902	19 052	38 954	50.9	49.7	50.3
DOSSO									
Boboye	30 921	29 999	60 920	20 338	15 099	35 437	65.8	50.3	58.2
Dosso Arrdt	40 728	40 124	80 852	31 517	23 882	55 399	77.4	59.5	68.5
Doutchi	57 305	57 929	115 234	46 660	35 237	81 897	81.4	60.8	71.1
Gaya	29 788	29 632	59 420	21 974	14 260	36 234	73.8	48.1	61.0
Loga	15 655	15 575	31 230	12 426	8 567	20 993	79.4	55.0	67.2
Total DREN / R	174 397	173 259	347 656	132 915	97 045	229 960	76.2	56.0	66.1
MARADI									
Aguié	30 906	31 944	62 850	24 983	18 167	43 150	80.8	56.9	68.7
Dakoro	50 154	48 829	98 983	37 310	22 169	59 479	74.4	45.4	60.1
Guidan Roundji	39 807	40 905	80 712	35 652	27 099	62 751	89.6	66.2	77.7
Madarounfa	32 107	32 357	64 464	28 801	20 927	49 728	89.7	64.7	77.1
Maradi Commune	19 349	19 174	38 523	21 418	21 043	42 461	110.7	109.7	110.2
Mayahi	43 960	45 150	89 110	33 902	23 050	56 952	77.1	51.1	63.9
Tessaoua	38 246	39 179	77 425	29 474	20 844	50 318	77.1	53.2	65.0
Total DREN / R	254 529	257 538	512 067	211 540	153 299	364 839	83.1	59.5	71.2
NIAMEY									
NIAMEY	74 069	75 296	149 365	68 999	69 405	138 404	93.2	92.2	92.7
Total DREN / R	74 069	75 296	149 365	68 999	69 405	138 404	93.2	92.2	92.7
TAHOUA									
Abalak + Tchintabarade	19 687	18 583	38 270	15 909	11 700	27 609	80.8	63.0	72.1
Birni N'Konni	42 929	40 650	83 579	35 144	21 800	56 944	81.9	53.6	68.1
Bouza	32 729	31 058	63 787	24 651	14 162	38 813	75.3	45.6	60.8
Illéla	32 241	31 913	64 154	27 136	17 759	44 895	84.2	55.6	70.0
Keita	25 739	25 932	51 671	20 350	13 442	33 792	79.1	51.8	65.4
Madaoua	37 487	35 968	73 455	28 205	18 555	46 760	75.2	51.6	63.7
Tahoua Arrdt	33 929	33 917	67 846	25 988	16 365	42 353	76.6	48.3	62.4
Tahoua Com	8 525	8 895	17 420	11 137	9 777	20 914	130.6	109.9	120.1

I. LES PRINCIPAUX CHIFFRES

I.7 TAUX NET DE SCOLARISATION PAR SEXE

	Nombre d'enfants de 7-12 a			Elèves scolarisés 7-12 ans			Taux Net de Scolarisation		
	Garçons	Filles	G+F	Garçons	Filles	G+F	Garçons	Filles	G+F
Total DREN / R	233 266	226 916	460 182	188 520	123 560	312 080	80.8	54.5	67.8
TILLABERY									
Filingué	47 197	48 584	95 781	35 971	28 229	64 200	76.2	58.1	67.0
Kollo	36 952	37 172	74 124	26 069	23 815	49 884	70.5	64.1	67.3
Ouallam	32 364	33 245	65 609	20 458	18 629	39 087	63.2	56.0	59.6
Say	27 435	26 860	54 295	17 492	15 555	33 047	63.8	57.9	60.9
Téra	47 779	45 727	93 506	30 255	27 492	57 747	63.3	60.1	61.8
Tillabéri Arrdt	23 773	24 331	48 104	16 910	16 028	32 938	71.1	65.9	68.5
Total DREN / R	215 500	215 919	431 419	147 155	129 748	276 903	68.3	60.1	64.2
ZINDER									
Gouré	24 360	25 171	49 531	16 161	15 158	31 319	66.3	60.2	63.2
Magaria	53 637	53 314	106 951	32 884	25 730	58 614	61.3	48.3	54.8
Matamèye	27 192	28 070	55 262	16 323	12 418	28 741	60.0	44.2	52.0
Mirriah	65 660	66 192	131 852	36 290	31 348	67 638	55.3	47.4	51.3
Tanout	38 101	38 410	76 511	22 694	18 501	41 195	59.6	48.2	53.8
Zinder Com	20 421	19 587	40 008	23 231	22 083	45 314	113.8	112.7	113.3
Total DREN / R	229 371	230 744	460 115	147 583	125 238	272 821	64.3	54.3	59.3
Total National	Nombre d'enfants de 7-12 ans			Elèves scolarisés totaux 7-12 ans			Taux Net de scolarisation		
	Garçons	Filles	G+F	Garçons	Filles	G+F	Garçons	Filles	G+F
	1 256 544	1 253 794	2 510 338	944 034	742 076	1 686 110	75.1	59.2	67.2

II. STRUCTURES PEDAGOGIQUES

II.1 Répartition des Groupes pédagogiques par type de groupe d'enseignement et par niveau

II.1.1 PUBLIC+PRIVE+COMMUNAUTAIRE

Nombre de Groupes Pédagogiques :			Nombre de Groupes Pédagogiques :						Nombre d'établissements pratiquant :	
cours unique	dbble/mu lti-niv	Total	CI	CP	CE1	CE2	CM1	CM2	cours unique	dbble/mu lti-niv

AGADEZ

Agadez Commun	349	16	365	70	64	67	58	59	53	46	8
Arlit	355	91	446	80	96	77	72	68	65	70	28
Bilma	81	50	131	24	21	24	19	21	22	18	12
IEFA Agadez	180	96	276	65	64	61	52	47	40	47	29
Tchirozérine	224	408	632	179	128	118	120	107	80	93	119
Total DREN / Région	1 189	661	1 850	418	373	347	321	302	260	274	196

DIFFA

Diffa	265	190	455	115	87	84	70	53	59	105	67
Diffa Commune	154	20	174	38	29	29	30	21	27	25	6
Goudoumaria	181	155	336	99	62	60	45	31	39	99	55
IEFA Diffa	239	94	333	92	74	55	48	43	42	77	30
Mainé Soroa	241	181	422	116	95	67	52	45	47	100	65
N'Gourti	19	234	253	65	51	47	36	31	23	13	68
N'Guigmi	102	116	218	51	39	33	36	29	30	34	34
Total DREN / Région	1 201	990	2 191	576	437	375	317	253	267	453	325

DOSSO

Boboye	529	112	641	122	116	100	99	96	108	164	51
Djoundjou	441	50	491	114	95	90	56	67	69	143	24
Dogon Kiria	238	44	282	66	55	51	29	32	49	108	22
Dosso Commune	334	40	374	64	65	66	57	58	64	46	11
Dosso Départeme	556	66	622	113	131	119	81	92	86	186	32
Doutchi	738	63	801	168	128	129	129	132	130	251	29
Falmey	284	65	349	89	80	53	44	44	39	112	27
Falwel	213	14	227	45	44	38	30	36	34	84	7
Gaya	712	33	745	165	138	133	110	105	104	198	15
IEFA Boboye	251	36	287	59	68	51	47	42	29	80	15
IEFA Dosso	280	59	339	68	70	60	53	41	47	91	24
Loga	354	106	460	85	96	72	76	63	76	126	49
Mokko	439	123	562	113	113	116	68	76	76	183	56
Tibiri Doutchi	781	32	813	131	154	135	132	113	152	247	14
Total DREN / Région	6 150	843	6 993	1 402	1 353	1 213	1 011	997	1 063	2 019	376

MARADI

Aguié	570	87	657	126	137	115	77	77	125	158	37
Dakoro	603	190	793	181	153	133	111	98	119	261	71
Dan Issa	480	16	496	106	96	96	66	54	78	112	7
Gazaoua	279	63	342	80	77	53	47	27	59	96	30
Guidan Roumdji	594	197	791	155	162	126	114	95	139	234	85
IEFA Maradi	433	53	486	112	94	85	85	56	57	92	22

II. STRUCTURES PEDAGOGIQUES

II.1 Répartition des Groupes pédagogiques par type de groupe d'enseignement et par niveau

II.1.1 PUBLIC+PRIVE+COMMUNAUTAIRE

	Nombre de Groupes Pédagogiques :			Nombre de Groupes Pédagogiques :						Nombre d'établissements pratiquant :	
	cours unique	db/mu lti-niv	Total	CI	CP	CE1	CE2	CM1	CM2	cours unique	db/mu lti-niv
IEFA Tessaoua	202	34	236	68	48	38	33	27	22	69	11
Kanen Bakaché	409	130	539	127	121	88	59	58	86	174	61
Kornaka	564	177	741	171	177	114	102	92	110	242	76
Madarounfa	591	96	687	145	150	115	87	89	101	183	42
Maradi Commune	450	24	474	85	96	77	75	63	78	41	7
Maradi Commune	306	4	310	56	58	54	54	45	53	35	2
Mayahi	576	218	794	176	171	136	104	78	131	204	102
Oourafane	265	43	308	78	75	41	44	28	44	98	19
Tessaoua	606	248	854	196	182	121	143	88	145	186	111
Tibiri Gobir	545	81	626	140	101	116	95	76	98	169	35
Total DREN / Région	7 473	1 661	9 134	2 002	1 898	1 508	1 296	1 051	1 445	2 354	718

NIAMEY

Niamey FA 1	350	65	415	82	78	72	67	62	54	56	17
Niamey FA 2	225	46	271	52	51	52	51	49	50	36	13
Niamey FA 3	115	24	139	24	24	23	24	23	21	20	6
Niamey I	608	28	636	121	114	105	104	102	94	69	7
Niamey II	512	6	518	93	100	90	86	74	75	54	3
Niamey III	566	8	574	100	100	96	95	93	92	61	4
Niamey IV	590	60	650	115	110	117	100	100	108	77	18
Niamey V	365	36	401	67	66	66	67	66	71	43	13
Total DREN / Région	3 331	273	3 604	654	643	621	594	569	565	416	81

TAHOUA

Abalak	219	299	518	153	113	95	67	57	51	96	101
Allakaye	229	46	275	64	43	56	41	28	46	75	22
Bagaroua	194	22	216	43	39	48	31	21	34	79	11
Bambèye	399	95	494	102	90	97	81	58	72	130	44
Bangui	455	89	544	122	101	94	75	61	91	167	43
Birnin Konni	603	94	697	140	135	127	118	72	116	146	39
Bouza	462	146	608	120	122	126	87	62	93	183	62
IEFA Bouza	131	66	197	48	46	40	24	20	19	41	24
IEFA Konni	201	62	263	66	50	51	47	33	28	60	21
IEFA Tahoua Com	192	88	280	76	66	60	48	41	38	58	30
Illéla	707	105	812	165	157	162	107	105	118	192	44
Keita	528	53	581	127	111	114	86	50	99	138	24
Madaoua	457	96	553	128	103	103	87	55	77	158	41
Malbaza	371	37	408	92	77	104	50	35	56	100	18
Tahoua Commun	470	4	474	91	88	79	75	71	70	58	2
Tahoua Départem	366	145	511	94	95	96	78	77	75	121	62
Tamaské	238	38	276	53	42	60	39	41	46	63	18
Tchintabaraden	221	337	558	129	128	111	93	76	60	94	112
Total DREN / Région	6 443	1 822	8 265	1 813	1 606	1 623	1 234	963	1 189	1 959	718

II. STRUCTURES PEDAGOGIQUES

II.1 Répartition des Groupes pédagogiques par type de groupe d'enseignement et par niveau

II.1.1 PUBLIC+PRIVE+COMMUNAUTAIRE

Nombre de Groupes Pédagogiques :			Nombre de Groupes Pédagogiques :						Nombre d'établissements pratiquant :	
cours unique	dbles/mu lti-niv	Total	CI	CP	CE1	CE2	CM1	CM2	cours unique	dbles/mu lti-niv

TILLABERY

Ayorou	158	91	249	62	56	37	32	26	36	62	40
Balleyara	189	117	306	73	67	53	39	38	36	74	50
Banibangou	293	114	407	101	76	77	44	50	59	145	53
Bankilaré	340	36	376	91	84	66	46	40	51	130	18
Damana	266	55	321	79	74	55	44	44	50	118	23
Filingué	595	264	859	173	167	144	134	88	153	218	107
Gothèye	383	104	487	106	102	93	65	64	57	141	49
Hamdallaye	220	62	282	57	60	42	40	44	44	83	27
IEFA Filingué	123	116	239	56	61	46	35	20	21	57	39
IEFA Kollo	282	139	421	106	97	78	60	46	38	103	52
IEFA Téra	147	34	181	50	45	28	26	15	17	56	16
IEFA Tillabéry	196	59	255	55	49	35	43	39	34	52	18
Karma	266	46	312	72	65	55	39	37	46	80	20
Kollo	599	126	725	142	148	110	118	88	121	147	54
Ouallam 1	541	149	690	137	143	118	87	91	114	222	64
Say	457	106	563	123	123	94	88	70	65	167	48
Téra	578	83	661	119	150	113	89	86	104	210	36
Tillabéry Commun	140	28	168	36	28	28	27	23	26	27	11
Tillabéry Départem	451	61	512	105	108	68	81	64	86	142	27
Torodi	327	109	436	100	105	83	55	41	52	128	47
Total DREN / Région	6 551	1 899	8 450	1 843	1 808	1 423	1 192	1 014	1 210	2 362	799

ZINDER

Belbédji	291	339	630	136	144	108	90	69	83	120	112
Birnin Kazoé	147	234	381	79	78	62	55	54	58	60	62
Damagaram Tak	196	263	459	102	82	79	69	59	68	84	86
Dungass	297	355	652	239	204	138	128	114	142	142	107
Gouré	272	473	745	147	161	136	115	100	93	118	137
Guidimouni	175	104	279	75	75	58	43	27	40	77	35
IEFA Gouré	93	59	152	52	55	31	23	21	16	45	17
IEFA Magaria	183	160	343	88	77	58	47	42	31	65	50
IEFA Mirriah	153	59	212	63	52	38	34	29	30	51	18
IEFA Zinder	279	47	326	83	87	80	61	39	43	71	15
Kantché	241	110	351	72	84	57	35	45	58	78	43
Magaria	403	380	783	147	145	132	118	116	131	120	98
Matamèye	443	109	552	120	122	79	80	62	89	119	44
Mirriah	660	286	946	194	197	162	142	122	129	178	100
Sassoubroum	148	276	424	98	96	62	55	56	57	59	79
Takiéta	316	251	567	141	126	101	78	60	61	107	83
Tanout	424	288	712	160	150	132	116	98	97	170	109
Tesker	74	201	275	79	81	63	38	29	24	53	65

II. STRUCTURES PEDAGOGIQUES

II.1 Répartition des Groupes pédagogiques par type de groupe d'enseignement et par niveau

II.1.1 PUBLIC+PRIVE+COMMUNAUTAIRE

	Nombre de Groupes Pédagogiques :			Nombre de Groupes Pédagogiques :						Nombre d'établissements pratiquant :	
	cours unique	dbble/mu lti-niv	Total	CI	CP	CE1	CE2	CM1	CM2	cours unique	dbble/mu lti-niv
Zinder Commune 1	418	22	440	91	88	74	66	64	69	56	8
Zinder Commune 2	536	66	602	121	108	103	91	89	90	74	21
Total DREN / Régio	5 749	4 082	9 831	2 287	2 212	1 753	1 484	1 295	1 409	1 847	1 289

Total National	Nombre de Groupes Pédagogiques :			Nombre de Groupes Pédagogiques :						Nombre d'établissements pratiquant :	
	cours unique	dbble/mu lti-niv	Total	CI	CP	CE1	CE2	CM1	CM2	cours unique	dbble/mu lti-niv
	38 087	12 231	50 318	10 995	10 330	8 863	7 449	6 444	7 408	11 684	4 502

II. STRUCTURES PEDAGOGIQUES

II.1 Répartition des Groupes pédagogiques par type de groupe d'enseignement et par niveau

II.1.2 PUBLIC+ COMMUNAUTAIRE

Nombre de Groupes Pédagogiques :			Nombre de Groupes Pédagogiques :						Nombre d'établissements pratiquant :	
cours unique	dble/mu lti-niv	Total	CI	CP	CE1	CE2	CM1	CM2	cours unique	dble/mu lti-niv

AGADEZ

Agadez Commun	325	16	341	65	59	61	52	55	49	42	8
Arlit	317	79	396	72	87	69	64	60	56	66	26
Bilma	81	50	131	24	21	24	19	21	22	18	12
IEFA Agadez	178	88	266	62	62	59	50	46	38	46	27
Tchirozérine	218	408	626	178	127	117	119	106	79	92	119
Total DREN / Région	1 119	641	1 760	401	356	330	304	288	244	264	192

DIFFA

Diffa	265	190	455	115	87	84	70	53	59	105	67
Diffa Commune	136	20	156	34	26	25	28	19	24	22	6
Goudoumaria	181	155	336	99	62	60	45	31	39	99	55
IEFA Diffa	239	94	333	92	74	55	48	43	42	77	30
Mainé Soroa	241	181	422	116	95	67	52	45	47	100	65
N'Gourti	19	234	253	65	51	47	36	31	23	13	68
N'Guigmi	98	112	210	48	38	32	35	28	29	32	33
Total DREN / Région	1 179	986	2 165	569	433	370	314	250	263	448	324

DOSSO

Boboye	529	112	641	122	116	100	99	96	108	164	51
Djoundjou	441	50	491	114	95	90	56	67	69	143	24
Dogon Kiria	238	44	282	66	55	51	29	32	49	108	22
Dosso Commune	301	18	319	56	54	55	47	51	56	41	9
Dosso Départeme	556	66	622	113	131	119	81	92	86	186	32
Doutchi	732	63	795	167	127	128	128	131	129	250	29
Falmey	281	65	346	88	80	53	44	43	38	111	27
Falwel	213	14	227	45	44	38	30	36	34	84	7
Gaya	700	33	733	163	136	131	108	103	102	196	15
IEFA Boboye	239	28	267	56	63	48	44	39	26	78	13
IEFA Dosso	280	54	334	67	69	59	53	40	46	91	23
Loga	354	106	460	85	96	72	76	63	76	126	49
Mokko	439	123	562	113	113	116	68	76	76	183	56
Tibiri Doutchi	781	32	813	131	154	135	132	113	152	247	14
Total DREN / Région	6 084	808	6 892	1 386	1 333	1 195	995	982	1 047	2 008	371

MARADI

Aguié	565	87	652	125	136	114	76	77	124	156	37
Dakoro	603	190	793	181	153	133	111	98	119	261	71
Dan Issa	480	16	496	106	96	96	66	54	78	112	7
Gazaoua	279	63	342	80	77	53	47	27	59	96	30
Guidan Roumdji	591	197	788	154	162	126	114	94	138	233	85
IEFA Maradi	360	41	401	96	79	69	69	44	47	83	20

II. STRUCTURES PEDAGOGIQUES

II.1 Répartition des Groupes pédagogiques par type de groupe d'enseignement et par niveau

II.1.2 PUBLIC+ COMMUNAUTAIRE

	Nombre de Groupes Pédagogiques :			Nombre de Groupes Pédagogiques :						Nombre d'établissements pratiquant :	
	cours unique	db/mu lti-niv	Total	CI	CP	CE1	CE2	CM1	CM2	cours unique	db/mu lti-niv
IEFA Tessaoua	190	34	224	66	46	36	31	25	20	67	11
Kanen Bakaché	409	130	539	127	121	88	59	58	86	174	61
Kornaka	564	177	741	171	177	114	102	92	110	242	76
Madarounfa	591	96	687	145	150	115	87	89	101	183	42
Maradi Commune	407	14	421	76	86	69	66	54	70	34	5
Maradi Commune	252	0	252	44	46	44	44	35	43	27	0
Mayahi	576	218	794	176	171	136	104	78	131	204	102
Oourafane	265	43	308	78	75	41	44	28	44	98	19
Tessaoua	606	246	852	195	181	121	143	88	145	186	110
Tibiri Gobir	539	81	620	139	100	115	94	75	97	168	35
Total DREN / Région	7 277	1 633	8 910	1 959	1 856	1 470	1 257	1 016	1 412	2 324	711

NIAMEY

Niamey FA 1	208	15	223	48	45	40	34	29	27	29	5
Niamey FA 2	148	16	164	30	28	29	30	28	29	22	6
Niamey FA 3	51	4	55	10	10	9	10	9	7	8	2
Niamey I	387	10	397	79	71	62	64	61	60	42	3
Niamey II	365	4	369	70	71	61	60	51	56	38	2
Niamey III	453	8	461	77	81	76	77	74	76	46	4
Niamey IV	522	45	567	101	97	101	88	86	94	67	14
Niamey V	309	30	339	57	57	55	56	56	60	34	10
Total DREN / Région	2 443	132	2 575	472	460	433	419	394	409	286	46

TAHOUA

Abalak	219	299	518	153	113	95	67	57	51	96	101
Allakaye	229	46	275	64	43	56	41	28	46	75	22
Bagaroua	194	22	216	43	39	48	31	21	34	79	11
Bambèye	399	95	494	102	90	97	81	58	72	130	44
Bangui	455	89	544	122	101	94	75	61	91	167	43
Birnin Konni	591	94	685	138	133	125	116	70	114	144	39
Bouza	462	137	599	119	120	124	85	61	92	183	61
IEFA Bouza	131	66	197	48	46	40	24	20	19	41	24
IEFA Konni	195	62	257	65	49	50	46	32	27	59	21
IEFA Tahoua Com	177	84	261	70	60	54	43	37	34	54	29
Illéla	707	105	812	165	157	162	107	105	118	192	44
Keita	528	53	581	127	111	114	86	50	99	138	24
Madaoua	457	90	547	127	102	102	86	54	76	158	40
Malbaza	367	37	404	91	76	103	49	34	55	99	18
Tahoua Commun	446	4	450	87	84	75	71	67	66	54	2
Tahoua Départem	366	145	511	94	95	96	78	77	75	121	62
Tamaské	238	38	276	53	42	60	39	41	46	63	18
Tchintabaraden	221	337	558	129	128	111	93	76	60	94	112
Total DREN / Région	6 382	1 803	8 185	1 797	1 589	1 606	1 218	949	1 175	1 947	715

II. STRUCTURES PEDAGOGIQUES

II.1 Répartition des Groupes pédagogiques par type de groupe d'enseignement et par niveau

II.1.2 PUBLIC+ COMMUNAUTAIRE

Nombre de Groupes Pédagogiques :			Nombre de Groupes Pédagogiques :						Nombre d'établissements pratiquant :	
cours unique	dbles/mu lti-niv	Total	CI	CP	CE1	CE2	CM1	CM2	cours unique	dbles/mu lti-niv

TILLABERY

Ayorou	158	91	249	62	56	37	32	26	36	62	40
Balleyara	189	117	306	73	67	53	39	38	36	74	50
Banibangou	293	114	407	101	76	77	44	50	59	145	53
Bankilaré	340	36	376	91	84	66	46	40	51	130	18
Damana	266	55	321	79	74	55	44	44	50	118	23
Filingué	595	264	859	173	167	144	134	88	153	218	107
Gothèye	383	104	487	106	102	93	65	64	57	141	49
Hamdallaye	220	62	282	57	60	42	40	44	44	83	27
IEFA Filingué	120	116	236	56	60	46	34	19	21	56	39
IEFA Kollo	255	131	386	100	91	72	54	41	32	98	49
IEFA Téra	147	34	181	50	45	28	26	15	17	56	16
IEFA Tillabéry	166	59	225	51	44	31	36	33	30	48	18
Karma	266	46	312	72	65	55	39	37	46	80	20
Kollo	599	126	725	142	148	110	118	88	121	147	54
Ouallam 1	541	149	690	137	143	118	87	91	114	222	64
Say	457	106	563	123	123	94	88	70	65	167	48
Téra	574	83	657	118	149	112	89	85	104	209	36
Tillabéry Commun	140	28	168	36	28	28	27	23	26	27	11
Tillabéry Départem	451	61	512	105	108	68	81	64	86	142	27
Torodi	321	109	430	99	104	82	54	40	51	127	47
Total DREN / Région	6 481	1 891	8 372	1 831	1 794	1 411	1 177	1 000	1 199	2 350	796

ZINDER

Belbédji	291	339	630	136	144	108	90	69	83	120	112
Birnin Kazoé	147	234	381	79	78	62	55	54	58	60	62
Damagaram Tak	196	263	459	102	82	79	69	59	68	84	86
Dungass	297	355	652	239	204	138	128	114	142	142	107
Gouré	266	473	739	146	160	135	114	99	92	117	137
Guidimouni	175	104	279	75	75	58	43	27	40	77	35
IEFA Gouré	93	59	152	52	55	31	23	21	16	45	17
IEFA Magaria	183	160	343	88	77	58	47	42	31	65	50
IEFA Mirriah	153	59	212	63	52	38	34	29	30	51	18
IEFA Zinder	261	47	308	78	82	75	58	37	41	67	15
Kantché	241	110	351	72	84	57	35	45	58	78	43
Magaria	403	376	779	147	145	131	117	115	130	120	97
Matamèye	443	109	552	120	122	79	80	62	89	119	44
Mirriah	660	286	946	194	197	162	142	122	129	178	100
Sassoubroum	148	274	422	97	95	62	55	56	57	59	78
Takiéta	316	251	567	141	126	101	78	60	61	107	83
Tanout	424	288	712	160	150	132	116	98	97	170	109
Tesker	74	201	275	79	81	63	38	29	24	53	65

II. STRUCTURES PEDAGOGIQUES

II.1 Répartition des Groupes pédagogiques par type de groupe d'enseignement et par niveau

II.1.2 PUBLIC+ COMMUNAUTAIRE

	Nombre de Groupes Pédagogiques :			Nombre de Groupes Pédagogiques :						Nombre d'établissements pratiquant :	
	cours unique	dbles/mu lti-niv	Total	CI	CP	CE1	CE2	CM1	CM2	cours unique	dbles/mu lti-niv
Zinder Commune 1	379	16	395	83	80	65	60	57	62	50	7
Zinder Commune 2	501	48	549	112	99	94	81	81	82	66	17
Total DREN / Régio	5 651	4 052	9 703	2 263	2 188	1 728	1 463	1 276	1 390	1 828	1 282

Total National	Nombre de Groupes Pédagogiques :			Nombre de Groupes Pédagogiques :						Nombre d'établissements pratiquant :	
	cours unique	dbles/mu lti-niv	Total	CI	CP	CE1	CE2	CM1	CM2	cours unique	dbles/mu lti-niv
	36 616	11 946	48 562	10 678	10 009	8 543	7 147	6 155	7 139	11 455	4 437

II. STRUCTURES PEDAGOGIQUES

II.1 Répartition des Groupes pédagogiques par type de groupe d'enseignement et par niveau

II.1.3 RURAL

Nombre de Groupes Pédagogiques :			Nombre de Groupes Pédagogiques :						Nombre d'établissements pratiquant :	
cours unique	dble/mu lti-niv	Total	CI	CP	CE1	CE2	CM1	CM2	cours unique	dble/mu lti-niv

AGADEZ

Arlit	76	66	142	32	46	28	17	17	14	36	21
Bilma	60	50	110	20	17	20	16	18	19	14	12
IEFA Agadez	55	63	118	36	34	31	23	21	16	24	20
Tchirozérine	167	390	557	158	119	106	107	96	69	78	114
Total DREN / Région	358	569	927	246	216	185	163	152	118	152	167

DIFFA

Diffa	265	190	455	115	87	84	70	53	59	105	67
Diffa Commune	46	18	64	17	10	11	10	6	10	14	5
Goudoumaria	181	155	336	99	62	60	45	31	39	99	55
IEFA Diffa	154	88	242	70	55	42	35	29	31	67	28
Mainé Soroa	198	179	377	107	86	58	46	39	41	92	64
N'Gourti	19	234	253	65	51	47	36	31	23	13	68
N'Guigmi	36	112	148	38	26	22	24	19	19	25	33
Total DREN / Région	899	976	1 875	511	377	324	266	208	222	415	320

DOSSO

Boboye	470	109	579	112	105	89	90	87	96	158	50
Djoundjou	441	50	491	114	95	90	56	67	69	143	24
Dogon Kiria	238	44	282	66	55	51	29	32	49	108	22
Dosso Départeme	556	66	622	113	131	119	81	92	86	186	32
Doutchi	586	63	649	143	102	107	101	110	101	229	29
Falmey	284	65	349	89	80	53	44	44	39	112	27
Falwel	213	14	227	45	44	38	30	36	34	84	7
Gaya	571	33	604	137	110	107	89	86	85	177	15
IEFA Boboye	233	20	253	53	60	44	40	39	26	74	9
IEFA Dosso	210	48	258	53	58	45	41	27	34	78	21
Loga	226	84	310	55	65	45	56	39	54	77	37
Mokko	439	123	562	113	113	116	68	76	76	183	56
Tibiri Doutchi	781	32	813	131	154	135	132	113	152	247	14
Total DREN / Région	5 248	751	5 999	1 224	1 172	1 039	857	848	901	1 856	343

MARADI

Aguié	501	82	583	112	121	104	64	68	114	149	35
Dakoro	528	190	718	170	140	119	99	86	106	253	71
Dan Issa	480	16	496	106	96	96	66	54	78	112	7
Gazaoua	279	63	342	80	77	53	47	27	59	96	30
Guidan Roudji	542	197	739	146	152	117	106	86	132	227	85
IEFA Maradi	192	39	231	62	48	37	41	21	25	63	19
IEFA Tessaoua	151	34	185	58	38	29	25	20	15	59	11
Kanen Bakaché	409	130	539	127	121	88	59	58	86	174	61

II. STRUCTURES PEDAGOGIQUES

II.1 Répartition des Groupes pédagogiques par type de groupe d'enseignement et par niveau

II.1.3 RURAL

	Nombre de Groupes Pédagogiques :			Nombre de Groupes Pédagogiques :						Nombre d'établissements pratiquant :	
	cours unique	dbles/mu lti-niv	Total	CI	CP	CE1	CE2	CM1	CM2	cours unique	dbles/mu lti-niv
Kornaka	564	177	741	171	177	114	102	92	110	242	76
Madarounfa	550	94	644	137	140	107	83	82	95	178	41
Mayahi	547	218	765	171	166	131	99	73	127	200	102
Ourafane	265	43	308	78	75	41	44	28	44	98	19
Tessaoua	484	246	730	172	156	102	121	72	128	174	110
Tibiri Gobir	545	81	626	140	101	116	95	76	98	169	35
Total DREN / Région	6 037	1 610	7 647	1 730	1 608	1 254	1 051	843	1 217	2 194	702

TAHOUA

Abalak	149	236	385	123	87	70	50	38	35	78	83
Allakaye	229	46	275	64	43	56	41	28	46	75	22
Bagaroua	194	22	216	43	39	48	31	21	34	79	11
Bambèye	399	95	494	102	90	97	81	58	72	130	44
Bangui	455	89	544	122	101	94	75	61	91	167	43
Birnin Konni	375	90	465	99	98	85	81	36	77	118	37
Bouza	412	131	543	112	109	116	75	53	80	171	59
IEFA Bouza	94	59	153	39	38	31	18	13	14	32	21
IEFA Konni	132	56	188	51	36	38	34	22	19	48	19
IEFA Tahoua Com	75	72	147	48	40	35	25	19	17	34	26
Illéla	500	77	577	118	113	115	74	75	82	146	33
Keita	453	48	501	113	95	98	74	41	84	126	22
Madaoua	240	66	306	77	58	60	47	24	40	107	30
Malbaza	371	37	408	92	77	104	50	35	56	100	18
Tahoua Départem	366	145	511	94	95	96	78	77	75	121	62
Tamaské	238	38	276	53	42	60	39	41	46	63	18
Tchintabaraden	154	262	416	97	94	86	72	60	46	71	89
Total DREN / Région	4 836	1 569	6 405	1 447	1 255	1 289	945	702	914	1 666	637

TILLABERY

Ayrou	158	91	249	62	56	37	32	26	36	62	40
Balleyara	189	117	306	73	67	53	39	38	36	74	50
Banibangou	293	114	407	101	76	77	44	50	59	145	53
Bankilaré	340	36	376	91	84	66	46	40	51	130	18
Damana	266	55	321	79	74	55	44	44	50	118	23
Filingué	369	184	553	121	106	91	85	52	98	153	78
Gothèye	383	104	487	106	102	93	65	64	57	141	49
Hamdallaye	220	62	282	57	60	42	40	44	44	83	27
IEFA Filingué	88	97	185	48	49	34	25	14	15	46	31
IEFA Kollo	251	137	388	100	90	71	55	42	34	97	51
IEFA Téra	133	32	165	45	41	26	24	13	16	52	15
IEFA Tillabéry	156	59	215	48	42	29	35	33	28	46	18
Karma	266	46	312	72	65	55	39	37	46	80	20
Kollo	482	124	606	124	123	91	96	73	101	128	53

II. STRUCTURES PEDAGOGIQUES

II.1 Répartition des Groupes pédagogiques par type de groupe d'enseignement et par niveau

II.1.3 RURAL

	Nombre de Groupes Pédagogiques :			Nombre de Groupes Pédagogiques :						Nombre d'établissements pratiquant :	
	cours unique	dbble/mu lti-niv	Total	CI	CP	CE1	CE2	CM1	CM2	cours unique	dbble/mu lti-niv
Ouallam 1	411	133	544	113	114	92	64	71	90	182	58
Say	366	104	470	105	107	77	75	56	50	150	47
Téra	403	71	474	84	111	83	59	62	75	160	31
Tillabéry Départem	451	61	512	105	108	68	81	64	86	142	27
Torodi	327	109	436	100	105	83	55	41	52	128	47
Total DREN / Régio	5 552	1 736	7 288	1 634	1 580	1 223	1 003	864	1 024	2 117	736

ZINDER

Belbédji	291	339	630	136	144	108	90	69	83	120	112
Birnin Kazoé	147	234	381	79	78	62	55	54	58	60	62
Damagaram Tak	196	263	459	102	82	79	69	59	68	84	86
Dungass	297	355	652	239	204	138	128	114	142	142	107
Gouré	213	473	686	136	150	126	105	91	85	111	137
Guidimouni	175	104	279	75	75	58	43	27	40	77	35
IEFA Gouré	79	56	135	48	51	28	21	19	14	41	16
IEFA Magaria	151	160	311	81	70	52	42	39	27	59	50
IEFA Mirriah	133	51	184	58	47	33	29	25	26	48	16
IEFA Zinder	63	29	92	28	27	28	17	11	11	30	9
Kantché	241	110	351	72	84	57	35	45	58	78	43
Magaria	305	364	669	128	125	115	99	97	111	106	93
Matamèye	361	109	470	104	106	67	67	50	76	111	44
Mirriah	582	282	864	178	180	149	128	111	118	170	98
Sassoubroum	148	276	424	98	96	62	55	56	57	59	79
Takiéta	316	251	567	141	126	101	78	60	61	107	83
Tanout	365	286	651	150	138	121	106	88	89	162	108
Tesker	74	201	275	79	81	63	38	29	24	53	65
Total DREN / Régio	4 137	3 943	8 080	1 932	1 864	1 447	1 205	1 044	1 148	1 618	1 243

Total National	Nombre de Groupes Pédagogiques :			Nombre de Groupes Pédagogiques :						Nombre d'établissements pratiquant :	
	cours unique	dbble/mu lti-niv	Total	CI	CP	CE1	CE2	CM1	CM2	cours unique	dbble/mu lti-niv
	27 067	11 154	38 221	8 724	8 072	6 761	5 490	4 661	5 544	10 018	4 148

II. STRUCTURES PEDAGOGIQUES

II.1 Répartition des Groupes pédagogiques par type de groupe d'enseignement et par niveau

II.1.4 URBAIN

Nombre de Groupes Pédagogiques :			Nombre de Groupes Pédagogiques :						Nombre d'établissements pratiquant :	
cours unique	dbble/mu lti-niv	Total	CI	CP	CE1	CE2	CM1	CM2	cours unique	dbble/mu lti-niv

AGADEZ

Agadez Commun	349	16	365	70	64	67	58	59	53	46	8
Arlit	279	25	304	48	50	49	55	51	51	34	7
Bilma	21	0	21	4	4	4	3	3	3	4	0
IEFA Agadez	125	33	158	29	30	30	29	26	24	23	9
Tchirozérine	57	18	75	21	9	12	13	11	11	15	5
Total DREN / Région	831	92	923	172	157	162	158	150	142	122	29

DIFFA

Diffa Commune	108	2	110	21	19	18	20	15	17	11	1
IEFA Diffa	85	6	91	22	19	13	13	14	11	10	2
Mainé Soroa	43	2	45	9	9	9	6	6	6	8	1
N'Guigmi	66	4	70	13	13	11	12	10	11	9	1
Total DREN / Région	302	14	316	65	60	51	51	45	45	38	5

DOSSO

Boboye	59	3	62	10	11	11	9	9	12	6	1
Dosso Commune	334	40	374	64	65	66	57	58	64	46	11
Doutchi	152	0	152	25	26	22	28	22	29	22	0
Gaya	141	0	141	28	28	26	21	19	19	21	0
IEFA Boboye	18	16	34	6	8	7	7	3	3	6	6
IEFA Dosso	70	11	81	15	12	15	12	14	13	13	3
Loga	128	22	150	30	31	27	20	24	22	49	12
Total DREN / Région	902	92	994	178	181	174	154	149	162	163	33

MARADI

Aguié	69	5	74	14	16	11	13	9	11	9	2
Dakoro	75	0	75	11	13	14	12	12	13	8	0
Guidan Roumdji	52	0	52	9	10	9	8	9	7	7	0
IEFA Maradi	241	14	255	50	46	48	44	35	32	29	3
IEFA Tessaoua	51	0	51	10	10	9	8	7	7	10	0
Madarounfa	41	2	43	8	10	8	4	7	6	5	1
Maradi Commune	450	24	474	85	96	77	75	63	78	41	7
Maradi Commune	306	4	310	56	58	54	54	45	53	35	2
Mayahi	29	0	29	5	5	5	5	5	4	4	0
Tessaoua	122	2	124	24	26	19	22	16	17	12	1
Total DREN / Région	1 436	51	1 487	272	290	254	245	208	228	160	16

NIAMEY

Niamey FA 1	350	65	415	82	78	72	67	62	54	56	17
Niamey FA 2	225	46	271	52	51	52	51	49	50	36	13
Niamey FA 3	115	24	139	24	24	23	24	23	21	20	6
Niamey I	608	28	636	121	114	105	104	102	94	69	7

II. STRUCTURES PEDAGOGIQUES

II.1 Répartition des Groupes pédagogiques par type de groupe d'enseignement et par niveau

II.1.4 URBAIN

	Nombre de Groupes Pédagogiques :			Nombre de Groupes Pédagogiques :						Nombre d'établissements pratiquant :	
	cours unique	dbles/mu lti-niv	Total	CI	CP	CE1	CE2	CM1	CM2	cours unique	dbles/mu lti-niv
Niamey II	512	6	518	93	100	90	86	74	75	54	3
Niamey III	566	8	574	100	100	96	95	93	92	61	4
Niamey IV	590	60	650	115	110	117	100	100	108	77	18
Niamey V	365	36	401	67	66	66	67	66	71	43	13
Total DREN / Région	3 331	273	3 604	654	643	621	594	569	565	416	81

TAHOUA

Abalak	70	63	133	30	26	25	17	19	16	18	18
Birnin Konni	228	4	232	41	37	42	37	36	39	28	2
Bouza	50	15	65	8	13	10	12	9	13	12	3
IEFA Bouza	37	7	44	9	8	9	6	7	5	9	3
IEFA Konni	69	6	75	15	14	13	13	11	9	12	2
IEFA Tahoua Com	117	16	133	28	26	25	23	22	21	24	4
Illéla	207	28	235	47	44	47	33	30	36	46	11
Keita	75	5	80	14	16	16	12	9	15	12	2
Madaoua	217	30	247	51	45	43	40	31	37	51	11
Tahoua Commun	470	4	474	91	88	79	75	71	70	58	2
Tchintabaraden	67	75	142	32	34	25	21	16	14	23	23
Total DREN / Région	1 607	253	1 860	366	351	334	289	261	275	293	81

TILLABERY

Filingué	226	80	306	52	61	53	49	36	55	65	29
IEFA Filingué	35	19	54	8	12	12	10	6	6	11	8
IEFA Kollo	31	2	33	6	7	7	5	4	4	6	1
IEFA Téra	14	2	16	5	4	2	2	2	1	4	1
IEFA Tillabéry	40	0	40	7	7	6	8	6	6	6	0
Kollo	117	2	119	18	25	19	22	15	20	19	1
Ouallam 1	130	16	146	24	29	26	23	20	24	40	6
Say	91	2	93	18	16	17	13	14	15	17	1
Téra	175	12	187	35	39	30	30	24	29	50	5
Tillabéry Commun	140	28	168	36	28	28	27	23	26	27	11
Total DREN / Région	999	163	1 162	209	228	200	189	150	186	245	63

ZINDER

Gouré	59	0	59	11	11	10	10	9	8	7	0
IEFA Gouré	14	3	17	4	4	3	2	2	2	4	1
IEFA Magaria	32	0	32	7	7	6	5	3	4	6	0
IEFA Mirriah	20	8	28	5	5	5	5	4	4	3	2
IEFA Zinder	216	18	234	55	60	52	44	28	32	41	6
Magaria	98	16	114	19	20	17	19	19	20	14	5
Matamèye	82	0	82	16	16	12	13	12	13	8	0
Mirriah	78	4	82	16	17	13	14	11	11	8	2
Tanout	59	2	61	10	12	11	10	10	8	8	1
Zinder Commune 1	418	22	440	91	88	74	66	64	69	56	8

II. STRUCTURES PEDAGOGIQUES

II.1 Répartition des Groupes pédagogiques par type de groupe d'enseignement et par niveau

II.1.4 URBAIN

	Nombre de Groupes Pédagogiques :			Nombre de Groupes Pédagogiques :						Nombre d'établissements pratiquant :	
	cours unique	dbles/mu lti-niv	Total	CI	CP	CE1	CE2	CM1	CM2	cours unique	dbles/mu lti-niv
Zinder Commune 2	536	66	602	121	108	103	91	89	90	74	21
Total DREN / Région	1 612	139	1 751	355	348	306	279	251	261	229	46

Total National	Nombre de Groupes Pédagogiques :			Nombre de Groupes Pédagogiques :						Nombre d'établissements pratiquant :	
	cours unique	dbles/mu lti-niv	Total	CI	CP	CE1	CE2	CM1	CM2	cours unique	dbles/mu lti-niv
	11 020	1 077	12 097	2 271	2 258	2 102	1 959	1 783	1 864	1 666	354

III. INFRASTRUCTURES SCOLAIRES

III.1 EQUIPEMENTS SCOLAIRES

III.1.1 PUBLIC+PRIVE+COMMUNAUTAIRE

Nbre total écoles	Nombre d'écoles disposant de :					Nb latrines élèves	Nb rationnaires
	Latrine	Jardin scolaire	Cantine	Terrain de sport	Clôture		

AGADEZ

Agadez Commune	47	37	9	1	26	21	0	9
Arlit	90	22	10	26	52	34	0	77
Bilma	24	1	5	7	16	4	0	169
IEFA Agadez	73	17	1	4	44	13	0	30
Tchirozérine	192	46	16	71	157	16	0	266
Total DREN / Région	426	123	41	109	295	88	0	551

DIFFA

Diffa	127	8	0	15	104	58	0	46
Diffa Commune	26	5	0	0	23	3	0	0
Goudoumaria	119	4	2	9	96	25	0	95
IEFA Diffa	89	13	0	1	68	16	0	0
Maïné Soroa	135	6	2	16	70	26	0	108
N'Gourti	78	2	1	3	38	0	0	45
N'Guigmi	62	6	0	12	44	5	0	210
Total DREN / Région	636	44	5	56	443	133	0	504

DOSSO

Boboye	177	62	12	7	154	40	0	27
Djoundjou	148	13	6	6	128	2	0	0
Dogon Kiria	114	5	3	1	95	5	0	0
Dosso Commune	47	24	8	3	38	28	0	0
Dosso Département	195	71	9	11	159	36	0	332
Doutchi	260	23	11	9	217	45	0	49
Falmey	127	28	2	2	113	11	0	0
Falwel	84	12	2	9	79	4	0	234
Gaya	203	23	6	10	145	15	0	0
IEFA Boboye	85	12	4	2	55	15	0	0
IEFA Dosso	101	7	1	1	72	4	0	0
Loga	140	15	3	17	114	15	0	407
Mokko	206	62	14	18	173	27	0	210
Tibiri Doutchi	252	29	6	10	207	25	0	10
Total DREN / Région	2 139	386	87	106	1 749	272	0	1 269

MARADI

Aguié	161	43	1	1	143	71	0	0
Dakoro	292	12	4	54	240	51	0	937
Dan Issa	112	15	0	1	100	3	0	22
Gazaoua	103	17	0	2	91	28	0	118
Guidan Roundji	258	13	4	7	206	57	0	48
IEFA Maradi	99	25	0	0	67	21	0	0

III. INFRASTRUCTURES SCOLAIRES

III.1 EQUIPEMENTS SCOLAIRES

III.1.1 PUBLIC+PRIVE+COMMUNAUTAIRE

	Nbre total écoles	Nombre d'écoles disposant de :					Nb latrines élèves	Nb rationnaires
		Latrine	Jardin scolaire	Cantine	Terrain de sport	Clôture		
IEFA Tessaoua	72	5	0	0	66	4	0	0
Kanen Bakaché	194	15	1	6	156	44	0	44
Kornaka	265	16	10	1	215	63	0	34
Madarounfa	188	47	7	3	163	51	0	0
Maradi Commune 1	42	18	1	0	25	10	0	0
Maradi Commune 2	38	17	2	0	26	21	0	0
Mayahi	237	23	6	8	201	90	0	213
Ourafane	108	6	2	5	86	13	0	26
Tessaoua	217	37	13	5	176	41	0	19
Tibiri Gobir	180	21	3	0	155	17	0	0
Total DREN / Régio	2 566	330	54	93	2 116	585	0	1 461

NIAMEY

Niamey FA 1	62	32	6	1	44	27	0	0
Niamey FA 2	46	19	2	0	26	18	0	0
Niamey FA 3	23	11	1	1	13	8	0	0
Niamey I	72	32	7	13	48	35	0	340
Niamey II	55	26	3	4	33	29	0	0
Niamey III	61	33	16	3	33	34	0	133
Niamey IV	82	29	9	1	43	21	0	0
Niamey V	45	25	6	2	19	21	0	0
Total DREN / Régio	446	207	50	25	259	193	0	473

TAHOUA

Abalak	176	41	2	17	167	21	0	269
Allakaye	83	16	0	4	66	42	0	239
Bagaroua	80	4	3	1	64	7	0	14
Bambèye	141	22	2	6	123	15	0	50
Bangui	178	9	3	4	144	36	0	131
Birnin Konni	158	20	2	4	105	40	0	10
Bouza	200	26	2	6	126	59	0	116
IEFA Bouza	51	9	0	1	35	6	0	0
IEFA Konni	69	10	1	0	56	4	0	0
IEFA Tahoua Commun	80	21	1	5	60	6	0	2
Illéla	201	47	6	15	163	82	0	177
Keita	143	6	2	12	114	25	0	117
Madaoua	174	14	3	5	132	35	0	39
Malbaza	105	6	0	3	87	17	0	23
Tahoua Commune	58	32	4	6	45	22	0	68
Tahoua Département	131	21	4	11	109	19	0	65
Tamaské	66	5	1	0	54	24	0	0
Tchintabaraden	189	54	6	40	139	17	0	416

III. INFRASTRUCTURES SCOLAIRES

III.1 EQUIPEMENTS SCOLAIRES

III.1.1 PUBLIC+PRIVE+COMMUNAUTAIRE

	Nbre total écoles	Nombre d'écoles disposant de :					Nb latrines élèves	Nb rationnaires
		Latrine	Jardin scolaire	Cantine	Terrain de sport	Clôture		
Total DREN / Régio	2 283	363	42	140	1 789	477	0	1 736

TILLABERY

Ayorou	81	9	10	13	72	11	0	176
Balleyara	103	22	6	7	73	9	0	0
Banibangou	167	15	3	14	146	34	0	255
Bankilaré	138	17	11	18	116	20	0	142
Damana	133	24	6	11	107	22	0	144
Filingué	268	40	11	16	217	31	0	19
Gothèye	168	17	17	4	152	16	0	1
Hamdallaye	100	6	3	0	87	15	0	0
IEFA Filingué	86	4	3	0	64	5	0	0
IEFA Kollo	126	6	6	1	77	8	0	0
IEFA Téra	59	6	2	0	34	6	0	0
IEFA Tillabéry	59	19	7	3	39	9	0	0
Karma	91	5	4	0	73	17	0	0
Kollo	164	22	12	0	92	16	0	0
Ouallam 1	247	24	4	11	225	81	0	228
Say	186	17	8	7	156	1	0	110
Téra	223	27	6	22	201	30	0	257
Tillabéry Commune	31	10	4	2	25	2	0	0
Tillabéry Département	149	19	21	7	123	24	0	226
Torodi	150	10	2	9	116	3	0	0
Total DREN / Régio	2 729	319	146	145	2 195	360	0	1 558

ZINDER

Belbéddji	179	13	0	36	149	34	0	643
Birnin Kazoé	98	6	0	36	88	27	0	506
Damagaram Takaya	122	30	2	14	101	26	0	253
Dungass	262	86	4	2	222	155	0	0
Gouré	194	17	3	13	172	46	0	140
Guidimouni	94	18	4	2	77	32	0	17
IEFA Gouré	68	7	0	4	47	11	0	6
IEFA Magaria	94	16	1	1	68	25	0	0
IEFA Mirriah	62	12	2	1	41	16	0	0
IEFA Zinder	83	17	2	0	57	16	0	0
Kantché	92	33	1	0	81	39	0	0
Magaria	154	49	2	0	130	81	0	0
Matamèye	123	55	8	4	92	54	0	257
Mirriah	198	42	6	19	167	73	0	465
Sassoumbroum	99	18	3	1	91	32	0	0
Takiéta	150	30	1	4	130	31	0	48

III. INFRASTRUCTURES SCOLAIRES

III.1 EQUIPEMENTS SCOLAIRES

III.1.1 PUBLIC+PRIVE+COMMUNAUTAIRE

	Nbre total écoles	Nombre d'écoles disposant de :					Nb latrines élèves	Nb rationnaires
		Latrine	Jardin scolaire	Cantine	Terrain de sport	Clôture		
Tanout	222	10	3	9	200	32	0	122
Tesker	104	2	0	23	69	3	0	197
Zinder Commune 1	61	32	2	9	46	12	0	162
Zinder Commune 2	79	41	0	3	59	18	0	230
Total DREN / Régio	2 538	534	44	181	2 087	763	0	3 046
Total National	Nbre total écoles	Nombre d'écoles disposant de :					Nb latrines élèves	Nb rationnaires
		Latrine	Jardin scolaire	Cantine	Terrain de sport	Clôture		
	13 763	2 306	469	855	10 933	2 871	0	10 598

III. INFRASTRUCTURES SCOLAIRES

III.1 EQUIPEMENTS SCOLAIRES

III.1.2 PUBLIC+COMMUNAUTAIRE

Nbre total écoles	Nombre d'écoles disposant de :					Nb latrines élèves	Nb rationnaires
	Latrine	Jardin scolaire	Cantine	Terrain de sport	Clôture		

AGADEZ

Agadez Commune	42	32	8	1	23	16	0	9
Arlit	84	20	9	26	48	29	0	77
Bilma	24	1	5	7	16	4	0	169
IEFA Agadez	70	15	1	4	44	11	0	30
Tchirozérine	191	46	16	70	156	15	0	266
Total DREN / Région	411	114	39	108	287	75	0	551

DIFFA

Diffa	127	8	0	15	104	58	0	46
Diffa Commune	23	3	0	0	21	2	0	0
Goudoumaria	119	4	2	9	96	25	0	95
IEFA Diffa	89	13	0	1	68	16	0	0
Maïné Soroa	135	6	2	16	70	26	0	108
N'Gourti	78	2	1	3	38	0	0	45
N'Guigmi	60	5	0	12	42	4	0	210
Total DREN / Région	631	41	5	56	439	131	0	504

DOSSO

Boboye	177	62	12	7	154	40	0	27
Djoundjou	148	13	6	6	128	2	0	0
Dogon Kiria	114	5	3	1	95	5	0	0
Dosso Commune	41	20	7	1	33	22	0	0
Dosso Département	195	71	9	11	159	36	0	332
Doutchi	259	22	11	9	216	44	0	49
Falmey	126	28	2	2	112	11	0	0
Falwel	84	12	2	9	79	4	0	234
Gaya	201	22	6	10	143	14	0	0
IEFA Boboye	81	10	3	1	52	13	0	0
IEFA Dosso	100	7	1	1	71	4	0	0
Loga	140	15	3	17	114	15	0	407
Mokko	206	62	14	18	173	27	0	210
Tibiri Doutchi	252	29	6	10	207	25	0	10
Total DREN / Région	2 124	378	85	103	1 736	262	0	1 269

MARADI

Aguié	159	42	1	1	141	70	0	0
Dakoro	292	12	4	54	240	51	0	937
Dan Issa	112	15	0	1	100	3	0	22
Gazaoua	103	17	0	2	91	28	0	118
Guidan Roundji	257	12	4	7	205	56	0	48
IEFA Maradi	88	16	0	0	59	12	0	0

III. INFRASTRUCTURES SCOLAIRES

III.1 EQUIPEMENTS SCOLAIRES

III.1.2 PUBLIC+COMMUNAUTAIRE

	Nbre total écoles	Nombre d'écoles disposant de :					Nb latrines élèves	Nb rationnaires
		Latrine	Jardin scolaire	Cantine	Terrain de sport	Clôture		
IEFA Tessaoua	70	4	0	0	64	4	0	0
Kanen Bakaché	194	15	1	6	156	44	0	44
Kornaka	265	16	10	1	215	63	0	34
Madarounfa	188	47	7	3	163	51	0	0
Maradi Commune 1	34	11	1	0	19	8	0	0
Maradi Commune 2	28	13	2	0	18	13	0	0
Mayahi	237	23	6	8	201	90	0	213
Ourafane	108	6	2	5	86	13	0	26
Tessaoua	216	37	12	5	175	40	0	19
Tibiri Gobir	179	21	3	0	154	17	0	0
Total DREN / Région	2 530	307	53	93	2 087	563	0	1 461

NIAMEY

Niamey FA 1	30	10	2	0	16	6	0	0
Niamey FA 2	24	7	1	0	13	2	0	0
Niamey FA 3	9	4	1	0	5	2	0	0
Niamey I	43	19	3	2	25	15	0	340
Niamey II	38	15	2	0	21	15	0	0
Niamey III	46	23	15	1	26	24	0	133
Niamey IV	71	25	7	0	35	18	0	0
Niamey V	36	20	6	0	16	14	0	0
Total DREN / Région	297	123	37	3	157	96	0	473

TAHOUA

Abalak	176	41	2	17	167	21	0	269
Allakaye	83	16	0	4	66	42	0	239
Bagaroua	80	4	3	1	64	7	0	14
Bambèye	141	22	2	6	123	15	0	50
Bangui	178	9	3	4	144	36	0	131
Birnin Konni	156	19	2	4	104	39	0	10
Bouza	199	25	2	6	126	58	0	116
IEFA Bouza	51	9	0	1	35	6	0	0
IEFA Konni	68	9	1	0	55	3	0	0
IEFA Tahoua Commun	74	19	1	5	56	5	0	2
Illéla	201	47	6	15	163	82	0	177
Keita	143	6	2	12	114	25	0	117
Madaoua	173	13	3	5	131	34	0	39
Malbaza	104	5	0	3	87	16	0	23
Tahoua Commune	54	28	4	5	42	18	0	68
Tahoua Département	131	21	4	11	109	19	0	65
Tamaské	66	5	1	0	54	24	0	0
Tchintabaraden	189	54	6	40	139	17	0	416

III. INFRASTRUCTURES SCOLAIRES

III.1 EQUIPEMENTS SCOLAIRES

III.1.2 PUBLIC+COMMUNAUTAIRE

	Nbre total écoles	Nombre d'écoles disposant de :					Nb latrines élèves	Nb rationnaires
		Latrine	Jardin scolaire	Cantine	Terrain de sport	Clôture		
Total DREN / Régio	2 267	352	42	139	1 779	467	0	1 736

TILLABERY

Ayorou	81	9	10	13	72	11	0	176
Balleyara	103	22	6	7	73	9	0	0
Banibangou	167	15	3	14	146	34	0	255
Bankilaré	138	17	11	18	116	20	0	142
Damana	133	24	6	11	107	22	0	144
Filingué	268	40	11	16	217	31	0	19
Gothèye	168	17	17	4	152	16	0	1
Hamdallaye	100	6	3	0	87	15	0	0
IEFA Filingué	85	4	3	0	64	5	0	0
IEFA Kollo	121	4	5	0	73	7	0	0
IEFA Téra	59	6	2	0	34	6	0	0
IEFA Tillabéry	55	16	7	2	35	6	0	0
Karma	91	5	4	0	73	17	0	0
Kollo	164	22	12	0	92	16	0	0
Ouallam 1	247	24	4	11	225	81	0	228
Say	186	17	8	7	156	1	0	110
Téra	222	27	6	22	200	29	0	257
Tillabéry Commune	31	10	4	2	25	2	0	0
Tillabéry Département	149	19	21	7	123	24	0	226
Torodi	149	9	1	9	115	3	0	0
Total DREN / Régio	2 717	313	144	143	2 185	355	0	1 558

ZINDER

Belbéddji	179	13	0	36	149	34	0	643
Birnin Kazoé	98	6	0	36	88	27	0	506
Damagaram Takaya	122	30	2	14	101	26	0	253
Dungass	262	86	4	2	222	155	0	0
Gouré	193	17	3	13	171	46	0	140
Guidimouni	94	18	4	2	77	32	0	17
IEFA Gouré	68	7	0	4	47	11	0	6
IEFA Magaria	94	16	1	1	68	25	0	0
IEFA Mirriah	62	12	2	1	41	16	0	0
IEFA Zinder	79	15	2	0	53	12	0	0
Kantché	92	33	1	0	81	39	0	0
Magaria	153	48	2	0	129	80	0	0
Matamèye	123	55	8	4	92	54	0	257
Mirriah	198	42	6	19	167	73	0	465
Sassoumbroum	98	18	3	1	90	31	0	0
Takiéta	150	30	1	4	130	31	0	48

III. INFRASTRUCTURES SCOLAIRES

III.1 EQUIPEMENTS SCOLAIRES

III.1.2 PUBLIC+COMMUNAUTAIRE

	Nbre total écoles	Nombre d'écoles disposant de :					Nb latrines élèves	Nb rationnaires
		Latrine	Jardin scolaire	Cantine	Terrain de sport	Clôture		
Tanout	222	10	3	9	200	32	0	122
Tesker	104	2	0	23	69	3	0	197
Zinder Commune 1	54	27	2	8	39	8	0	125
Zinder Commune 2	69	34	0	3	50	11	0	230
Total DREN / Régio	2 514	519	44	180	2 064	746	0	3 009
Total National	Nbre total écoles	Nombre d'écoles disposant de :					Nb latrines élèves	Nb rationnaires
	Latrine	Jardin scolaire	Cantine	Terrain de sport	Clôture			
	13 491	2 147	449	825	10 734	2 695	0	10 561

III. INFRASTRUCTURES SCOLAIRES

III.1 EQUIPEMENTS SCOLAIRES

III.1.3 RURAL

Nbre total écoles	Nombre d'écoles disposant de :					Nb latrines élèves	Nb rationnaires
	Latrine	Jardin scolaire	Cantine	Terrain de sport	Clôture		

AGADEZ

Arlit	53	7	4	26	28	8	0	77
Bilma	20	1	3	7	14	2	0	169
IEFA Agadez	45	6	1	4	30	3	0	30
Tchirozérine	176	39	15	69	143	13	0	266
Total DREN / Région	294	53	23	106	215	26	0	542

DIFFA

Diffa	127	8	0	15	104	58	0	46
Diffa Commune	15	0	0	0	15	1	0	0
Goudoumaria	119	4	2	9	96	25	0	95
IEFA Diffa	78	10	0	1	63	14	0	0
Maïné Soroa	126	6	1	16	63	20	0	108
N'Gourti	78	2	1	3	38	0	0	45
N'Guigmi	53	2	0	12	40	4	0	210
Total DREN / Région	596	32	4	56	419	122	0	504

DOSSO

Boboye	171	56	12	7	149	38	0	27
Djoundjou	148	13	6	6	128	2	0	0
Dogon Kiria	114	5	3	1	95	5	0	0
Dosso Département	195	71	9	11	159	36	0	332
Doutchi	238	14	9	9	200	37	0	49
Falmey	127	28	2	2	113	11	0	0
Falwel	84	12	2	9	79	4	0	234
Gaya	182	16	6	10	133	12	0	0
IEFA Boboye	77	9	4	2	50	12	0	0
IEFA Dosso	86	6	1	1	60	0	0	0
Loga	88	10	3	12	77	13	0	307
Mokko	206	62	14	18	173	27	0	210
Tibiri Doutchi	252	29	6	10	207	25	0	10
Total DREN / Région	1 968	331	77	98	1 623	222	0	1 169

MARADI

Aguié	152	38	0	1	136	68	0	0
Dakoro	284	9	3	54	232	51	0	937
Dan Issa	112	15	0	1	100	3	0	22
Gazaoua	103	17	0	2	91	28	0	118
Guidan Roundji	251	11	3	7	200	55	0	48
IEFA Maradi	68	7	0	0	44	5	0	0
IEFA Tessaoua	62	3	0	0	56	3	0	0
Kanen Bakaché	194	15	1	6	156	44	0	44

III. INFRASTRUCTURES SCOLAIRES

III.1 EQUIPEMENTS SCOLAIRES

III.1.3 RURAL

	Nbre total écoles	Nombre d'écoles disposant de :					Nb latrines élèves	Nb rationnaires
		Latrine	Jardin scolaire	Cantine	Terrain de sport	Clôture		
Kornaka	265	16	10	1	215	63	0	34
Madarounfa	183	44	7	3	160	51	0	0
Mayahi	233	21	5	8	197	89	0	213
Ourafane	108	6	2	5	86	13	0	26
Tessaoua	204	29	12	5	167	39	0	19
Tibiri Gobir	180	21	3	0	155	17	0	0
Total DREN / Régio	2 399	252	46	93	1 995	529	0	1 461

TAHOUA

Abalak	145	26	2	13	137	18	0	250
Allakaye	83	16	0	4	66	42	0	239
Bagaroua	80	4	3	1	64	7	0	14
Bambèye	141	22	2	6	123	15	0	50
Bangui	178	9	3	4	144	36	0	131
Birnin Konni	129	8	1	4	83	28	0	10
Bouza	187	23	1	6	117	55	0	116
IEFA Bouza	41	6	0	1	29	4	0	0
IEFA Konni	57	5	1	0	48	2	0	0
IEFA Tahoua Commun	53	10	1	3	40	3	0	2
Illéla	153	30	4	15	121	64	0	177
Keita	131	3	2	12	109	21	0	117
Madaoua	119	8	3	5	91	20	0	39
Malbaza	105	6	0	3	87	17	0	23
Tahoua Département	131	21	4	11	109	19	0	65
Tamaské	66	5	1	0	54	24	0	0
Tchintabaraden	146	40	5	29	104	8	0	357
Total DREN / Régio	1 945	242	33	117	1 526	383	0	1 590

TILLABERY

Ayorou	81	9	10	13	72	11	0	176
Balleyara	103	22	6	7	73	9	0	0
Banibangou	167	15	3	14	146	34	0	255
Bankilaré	138	17	11	18	116	20	0	142
Damana	133	24	6	11	107	22	0	144
Filingué	193	17	7	15	154	16	0	19
Gothèye	168	17	17	4	152	16	0	1
Hamdallaye	100	6	3	0	87	15	0	0
IEFA Filingué	72	2	1	0	51	3	0	0
IEFA Kollo	120	5	3	0	71	6	0	0
IEFA Téra	54	5	2	0	33	5	0	0
IEFA Tillabéry	53	17	7	2	36	7	0	0
Karma	91	5	4	0	73	17	0	0

III. INFRASTRUCTURES SCOLAIRES

III.1 EQUIPEMENTS SCOLAIRES

III.1.3 RURAL

	Nbre total écoles	Nombre d'écoles disposant de :					Nb latrines élèves	Nb rationnaires
		Latrine	Jardin scolaire	Cantine	Terrain de sport	Clôture		
Kollo	145	14	7	0	83	14	0	0
Ouallam 1	205	19	3	10	190	67	0	199
Say	169	15	6	7	139	1	0	110
Téra	172	16	6	15	151	23	0	185
Tillabéry Département	149	19	21	7	123	24	0	226
Torodi	150	10	2	9	116	3	0	0
Total DREN / Régio	2 463	254	125	132	1 973	313	0	1 457

ZINDER

Belbédi	179	13	0	36	149	34	0	643
Birnin Kazoé	98	6	0	36	88	27	0	506
Damagaram Takaya	122	30	2	14	101	26	0	253
Dungass	262	86	4	2	222	155	0	0
Gouré	187	13	3	13	166	42	0	140
Guidimouni	94	18	4	2	77	32	0	17
IEFA Gouré	64	6	0	4	45	11	0	6
IEFA Magaria	88	15	1	1	63	23	0	0
IEFA Mirriah	58	11	0	0	37	16	0	0
IEFA Zinder	34	2	1	0	27	7	0	0
Kantché	92	33	1	0	81	39	0	0
Magaria	139	41	2	0	116	73	0	0
Matamèye	115	50	7	4	85	53	0	257
Mirriah	190	38	4	17	159	70	0	431
Sassoubroum	99	18	3	1	91	32	0	0
Takiéta	150	30	1	4	130	31	0	48
Tanout	214	7	3	9	194	32	0	122
Tesker	104	2	0	23	69	3	0	197
Total DREN / Régio	2 289	419	36	166	1 900	706	0	2 620

Total National	Nbre total écoles	Nombre d'écoles disposant de :					Nb latrines élèves	Nb rationnaires
		Latrine	Jardin scolaire	Cantine	Terrain de sport	Clôture		
	11 954	1 583	344	768	9 651	2 301	0	9 343

III. INFRASTRUCTURES SCOLAIRES

III.1 EQUIPEMENTS SCOLAIRES

III.1.4 MEDERSA

	Nbre total écoles	Nombre d'écoles disposant de :					Nb latrines élèves	Nb rationnaires
		Latrine	Jardin scolaire	Cantine	Terrain de sport	Clôture		
AGADEZ								
Bilma	4	0	1	1	1	1	0	33
IEFA Agadez	72	17	1	4	43	12	0	30
Total DREN / Région	76	17	2	5	44	13	0	63
DIFFA								
IEFA Diffa	89	13	0	1	68	16	0	0
Total DREN / Région	89	13	0	1	68	16	0	0
DOSSO								
Boboye	3	2	0	0	3	1	0	0
IEFA Boboye	84	12	4	2	55	15	0	0
IEFA Dosso	101	7	1	1	72	4	0	0
Loga	1	1	1	1	1	0	0	0
Mokko	1	1	0	0	0	1	0	0
Total DREN / Région	190	23	6	4	131	21	0	0
MARADI								
IEFA Maradi	98	25	0	0	67	21	0	0
IEFA Tessaoua	72	5	0	0	66	4	0	0
Total DREN / Région	170	30	0	0	133	25	0	0
NIAMEY								
Niamey FA 1	62	32	6	1	44	27	0	0
Niamey FA 2	46	19	2	0	26	18	0	0
Niamey FA 3	23	11	1	1	13	8	0	0
Total DREN / Région	131	62	9	2	83	53	0	0
TAHOUA								
Abalak	1	1	0	1	1	1	0	49
Birnin Konni	1	0	0	0	0	0	0	0
IEFA Bouza	51	9	0	1	35	6	0	0
IEFA Konni	69	10	1	0	56	4	0	0
IEFA Tahoua Commun	80	21	1	5	60	6	0	2
Total DREN / Région	202	41	2	7	152	17	0	51
TILLABERY								
Gothèye	1	0	0	0	1	0	0	0
IEFA Filingué	86	4	3	0	64	5	0	0
IEFA Kollo	126	6	6	1	77	8	0	0
IEFA Téra	59	6	2	0	34	6	0	0
IEFA Tillabéry	59	19	7	3	39	9	0	0
Téra	1	0	0	0	1	0	0	0
Tillabéry Commune	1	1	1	0	1	0	0	0
Tillabéry Département	1	0	0	0	1	1	0	0

III. INFRASTRUCTURES SCOLAIRES

III.1 EQUIPEMENTS SCOLAIRES

III.1.4 MEDERSA

	Nbre total écoles	Nombre d'écoles disposant de :					Nb latrines élèves	Nb rationnaires
		Latrine	Jardin scolaire	Cantine	Terrain de sport	Clôture		
Total DREN / Régio	334	36	19	4	218	29	0	0

ZINDER

IEFA Gouré	68	7	0	4	47	11	0	6
IEFA Magaria	94	16	1	1	68	25	0	0
IEFA Mirriah	62	12	2	1	41	16	0	0
IEFA Zinder	83	17	2	0	57	16	0	0
Magaria	2	1	0	0	2	2	0	0
Total DREN / Régio	309	53	5	6	215	70	0	6

Total National	Nbre total écoles	Nombre d'écoles disposant de :					Nb latrines élèves	Nb rationnaires
		Latrine	Jardin scolaire	Cantine	Terrain de sport	Clôture		
	1 501	275	43	29	1 044	244	0	120

III. INFRASTRUCTURES SCOLAIRES

III.2 POURCENTAGE DES ELEVES SELON LA DISTANCE PARCOURUE

III.2.1 RURAL

	Pourcentage d'élèves effectuant un trajet				Nbre élèves
	< 1	1 - 3	3 - 5	>= 5	
AGADEZ					
Arlit	87,28	7,01	0,00	5,72	3 183
Bilma	100,00	0,00	0,00	0,00	2 713
IEFA Agadez	100,00	0,00	0,00	0,00	3 034
Tchirozérine	90,27	7,28	1,77	0,67	11 726
Total DREN / Région	92,52	5,21	1,01	1,26	20 656
DIFFA					
Diffa	99,29	0,40	0,00	0,30	9 917
Diffa Commune	99,82	0,18	0,00	0,00	1 661
Goudoumaria	96,57	1,81	0,41	1,22	6 145
IEFA Diffa	92,34	6,25	1,23	0,18	5 616
Maïné Soroa	97,99	1,18	0,25	0,57	6 667
N'Gourti	98,31	0,07	0,00	1,62	2 715
N'Guigmi	93,63	3,39	0,20	2,79	2 008
Total DREN / Région	97,06	1,88	0,33	0,73	34 729
DOSSO					
Boboye	98,59	1,41	0,00	0,00	18 183
Djoundjou	99,16	0,84	0,00	0,00	15 405
Dogon Kiria	100,00	0,00	0,00	0,00	12 581
Dosso Département	97,09	2,87	0,02	0,02	21 148
Doutchi	94,57	4,82	0,37	0,24	29 679
Falmey	97,16	2,81	0,03	0,00	12 689
Falwel	97,82	1,84	0,34	0,00	6 959
Gaya	96,42	2,78	0,37	0,44	18 331
IEFA Boboye	90,38	8,91	0,56	0,15	8 676
IEFA Dosso	94,82	2,45	0,78	1,95	9 867
Loga	95,18	3,06	0,19	1,57	10 187
Mokko	96,17	3,33	0,50	0,00	22 186
Tibiri Doutchi	95,06	4,19	0,61	0,14	39 303
Total DREN / Région	96,27	3,17	0,31	0,26	225 194
MARADI					
Aguié	100,00	0,00	0,00	0,00	27 854
Dakoro	87,65	9,25	1,74	1,37	26 508
Dan Issa	92,74	6,14	0,97	0,14	22 190
Gazaoua	97,86	1,44	0,70	0,00	15 042
Guidan Roundji	95,85	3,40	0,43	0,32	33 634
IEFA Maradi	97,19	2,81	0,00	0,00	9 568
IEFA Tessaoua	95,99	2,69	1,31	0,00	7 687
Kanen Bakaché	90,87	7,45	0,78	0,90	22 782
Kornaka	94,64	4,57	0,65	0,14	33 751

III. INFRASTRUCTURES SCOLAIRES

III.2 POURCENTAGE DES ELEVES SELON LA DISTANCE PARCOURUE

III.2.1 RURAL

	Pourcentage d'élèves effectuant un trajet				Nbre élèves
	< 1	1 - 3	3 - 5	>= 5	
Madarounfa	98,29	1,43	0,20	0,08	26 565
Mayahi	86,02	12,65	0,74	0,59	37 066
Ourafane	87,55	12,30	0,15	0,00	13 410
Tessaoua	92,24	6,50	0,76	0,50	30 895
Tibiri Gobir	95,17	4,54	0,20	0,08	30 380
Total DREN / Région	93,41	5,63	0,61	0,35	337 332

TAHOUA

Abalak	87,96	11,37	0,04	0,63	9 555
Allakaye	86,32	12,51	1,18	0,00	13 599
Bagaroua	94,35	3,96	1,54	0,16	9 673
Bambèye	97,38	2,56	0,06	0,00	20 311
Bangui	84,90	13,81	1,29	0,00	22 604
Birnin Konni	89,37	10,43	0,20	0,00	21 688
Bouza	95,27	4,04	0,68	0,00	23 194
IEFA Bouza	98,75	0,64	0,61	0,00	6 400
IEFA Konni	94,06	4,38	0,00	1,56	9 124
IEFA Tahoua Commu	97,01	2,47	0,00	0,52	6 891
Illéla	97,19	2,73	0,08	0,00	25 364
Keita	93,49	4,16	0,82	1,53	19 344
Madaoua	79,84	16,42	2,82	0,93	14 473
Malbaza	91,37	8,60	0,03	0,00	18 837
Tahoua Départemen	93,60	5,39	0,06	0,95	19 622
Tamaské	93,70	6,30	0,00	0,00	12 241
Tchintabaraden	88,80	6,44	4,20	0,56	10 558
Total DREN / Région	91,86	7,07	0,72	0,35	263 478

TILLABERY

Ayrou	83,40	12,79	3,39	0,41	8 692
Balleyara	88,87	4,71	4,29	2,13	12 574
Banibangou	91,62	3,63	3,00	1,74	16 426
Bankilaré	98,83	0,68	0,00	0,49	13 174
Damana	100,00	0,00	0,00	0,00	15 574
Filingué	92,40	6,98	0,51	0,10	23 364
Gothèye	91,16	7,01	0,86	0,97	19 508
Hamdallaye	98,81	0,91	0,26	0,02	9 939
IEFA Filingué	88,57	8,69	1,90	0,83	7 350
IEFA Kollo	98,56	1,44	0,00	0,00	14 403
IEFA Téra	98,58	0,64	0,78	0,00	6 394
IEFA Tillabéry	86,52	9,52	3,36	0,60	7 774
Karma	91,21	7,91	0,80	0,08	10 188
Kollo	90,34	8,94	0,60	0,11	18 391
Ouallam I	100,00	0,00	0,00	0,00	19 502
Say	97,79	2,06	0,16	0,00	16 722

III. INFRASTRUCTURES SCOLAIRES

III.2 POURCENTAGE DES ELEVES SELON LA DISTANCE PARCOURUE

III.2.1 RURAL

	Pourcentage d'élèves effectuant un trajet				Nbre élèves
	< 1	1 - 3	3 - 5	>= 5	
Téra	83,68	12,31	3,50	0,51	16 607
Tillabéry Département	99,35	0,65	0,00	0,00	14 385
Torodi	92,07	6,46	1,31	0,16	14 164
Total DREN / Région	93,53	4,89	1,16	0,42	265 131

ZINDER

Belbédji	96,56	2,66	0,55	0,23	19 316
Birnin Kazoé	100,00	0,00	0,00	0,00	9 878
Damagaram Takaya	98,70	1,30	0,00	0,00	14 794
Dungass	100,00	0,00	0,00	0,00	26 275
Gouré	92,19	6,33	0,61	0,86	13 822
Guidimouni	96,12	2,66	1,22	0,00	8 424
IEFA Gouré	95,86	2,70	1,44	0,00	4 370
IEFA Magaria	97,83	2,17	0,00	0,00	9 065
IEFA Mirriah	100,00	0,00	0,00	0,00	6 091
IEFA Zinder	100,00	0,00	0,00	0,00	3 029
Kantché	89,39	8,61	0,94	1,06	11 705
Magaria	97,14	2,86	0,00	0,00	18 859
Matamèye	92,28	7,72	0,00	0,00	14 073
Mirriah	97,75	1,47	0,78	0,00	25 733
Sassoubroum	87,18	10,38	1,07	1,37	12 757
Takiéta	91,65	7,82	0,00	0,53	18 178
Tanout	97,08	2,49	0,00	0,44	22 238
Tesker	88,97	6,15	2,35	2,53	4 262
Total DREN / Région	95,73	3,58	0,37	0,31	242 869
Total National	Pourcentage d'élèves effectuant un trajet:				Nbre élèves
	< 1	1 - 3	3 - 5	>= 5	
	94,09	4,90	0,65	0,36	1 389 389

III. INFRASTRUCTURES SCOLAIRES

III.2 POURCENTAGE DES ELEVES SELON LA DISTANCE PARCOURUE

III.2.2 URBAIN

	Pourcentage d'élèves effectuant un trajet				Nbre élèves
	< 1	1 - 3	3 - 5	>= 5	
AGADEZ					
Agadez Commune	100,00	0,00	0,00	0,00	17 268
Arlit	92,14	7,86	0,00	0,00	14 779
Bilma	100,00	0,00	0,00	0,00	712
IEFA Agadez	99,59	0,28	0,13	0,00	6 134
Tchirozérine	89,38	8,28	1,55	0,79	2 523
Total DREN / Région	96,49	3,35	0,11	0,05	41 416
DIFFA					
Diffa	0,00	0,00	0,00	0,00	0
Diffa Commune	92,38	4,15	3,47	0,00	4 173
Goudoumaria	0,00	0,00	0,00	0,00	0
IEFA Diffa	85,68	14,32	0,00	0,00	3 428
Mainé Soroa	97,75	2,25	0,00	0,00	1 645
N'Gourti	0,00	0,00	0,00	0,00	0
N'Guigmi	81,10	18,90	0,00	0,00	2 238
Total DREN / Région	88,93	9,78	1,26	0,00	11 484
DOSSO					
Boboye	100,00	0,00	0,00	0,00	2 017
Djoundjou	0,00	0,00	0,00	0,00	0
Dogon Kiria	0,00	0,00	0,00	0,00	0
Dosso Commune	95,63	3,56	0,00	0,81	13 346
Dosso Département	0,00	0,00	0,00	0,00	0
Doutchi	99,62	0,14	0,17	0,07	7 109
Falmey	0,00	0,00	0,00	0,00	0
Falwel	0,00	0,00	0,00	0,00	0
Gaya	100,00	0,00	0,00	0,00	5 194
IEFA Boboye	91,59	6,52	1,89	0,00	951
IEFA Dosso	77,66	21,34	0,97	0,04	2 784
Loga	98,28	1,36	0,36	0,00	5 056
Mokko	0,00	0,00	0,00	0,00	0
Tibiri Doutchi	0,00	0,00	0,00	0,00	0
Total DREN / Région	96,14	3,32	0,21	0,31	36 457
MARADI					
Aguié	100,00	0,00	0,00	0,00	3 526
Dakoro	100,00	0,00	0,00	0,00	3 468
Dan Issa	0,00	0,00	0,00	0,00	0
Gazaoua	0,00	0,00	0,00	0,00	0
Guidan Roudji	98,96	1,04	0,00	0,00	2 222
IEFA Maradi	82,48	8,20	9,30	0,02	12 822
IEFA Tessaoua	92,75	7,25	0,00	0,00	2 275

III. INFRASTRUCTURES SCOLAIRES

III.2 POURCENTAGE DES ELEVES SELON LA DISTANCE PARCOURUE

III.2.2 URBAIN

	Pourcentage d'élèves effectuant un trajet				Nbre élèves
	< 1	1 - 3	3 - 5	>= 5	
Kanen Bakaché	0,00	0,00	0,00	0,00	0
Kornaka	0,00	0,00	0,00	0,00	0
Madarounfa	99,54	0,46	0,00	0,00	1 951
Maradi Commune 1	99,38	0,62	0,00	0,00	25 343
Maradi Commune 2	100,00	0,00	0,00	0,00	14 618
Mayahi	100,00	0,00	0,00	0,00	1 496
Ourafane	0,00	0,00	0,00	0,00	0
Tessaoua	100,00	0,00	0,00	0,00	6 298
Tibiri Gobir	0,00	0,00	0,00	0,00	0
Total DREN / Région	96,48	1,90	1,61	0,00	74 019

NIAMEY

Niamey FA 1	89,77	7,37	1,21	1,65	17 604
Niamey FA 2	89,66	8,53	1,53	0,27	11 998
Niamey FA 3	96,52	3,46	0,02	0,00	5 264
Niamey I	93,21	6,06	0,24	0,50	26 425
Niamey II	91,24	8,39	0,00	0,37	28 402
Niamey III	92,76	6,24	0,60	0,40	27 848
Niamey IV	81,33	16,22	2,01	0,44	35 028
Niamey V	94,63	4,75	0,61	0,01	17 992
Total DREN / Région	90,02	8,65	0,85	0,48	170 561

TAHOUA

Abalak	99,65	0,00	0,35	0,00	4 011
Allakaye	0,00	0,00	0,00	0,00	0
Bagaroua	0,00	0,00	0,00	0,00	0
Bambèye	0,00	0,00	0,00	0,00	0
Banguï	0,00	0,00	0,00	0,00	0
Birnin Konni	94,05	3,22	2,73	0,00	10 853
Bouza	99,88	0,12	0,00	0,00	2 559
IEFA Bouza	70,43	15,64	7,07	6,87	1 995
IEFA Konni	99,67	0,33	0,00	0,00	3 894
IEFA Tahoua Commu	91,03	8,48	0,49	0,00	5 294
Illéla	97,06	2,94	0,00	0,00	10 502
Keita	96,14	3,86	0,00	0,00	3 338
Madaoua	97,47	2,53	0,00	0,00	10 678
Malbaza	0,00	0,00	0,00	0,00	0
Tahoua Commune	97,80	1,38	0,82	0,00	18 598
Tahoua Départemen	0,00	0,00	0,00	0,00	0
Tamaské	0,00	0,00	0,00	0,00	0
Tchintabaraden	85,18	8,45	2,15	4,22	3 576
Total DREN / Région	95,49	3,18	0,94	0,38	75 298

TILLABERY

Ayorou	0,00	0,00	0,00	0,00	0
--------	------	------	------	------	---

III. INFRASTRUCTURES SCOLAIRES

III.2 POURCENTAGE DES ELEVES SELON LA DISTANCE PARCOURUE

III.2.2 URBAIN

	Pourcentage d'élèves effectuant un trajet				Nbre élèves
	< 1	1 - 3	3 - 5	>= 5	
Balleyara	0,00	0,00	0,00	0,00	0
Banibangou	0,00	0,00	0,00	0,00	0
Bankilaré	0,00	0,00	0,00	0,00	0
Damana	0,00	0,00	0,00	0,00	0
Filingué	97,32	2,68	0,00	0,00	12 069
Gothèye	0,00	0,00	0,00	0,00	0
Hamdallaye	0,00	0,00	0,00	0,00	0
IEFA Filingué	91,66	8,34	0,00	0,00	2 255
IEFA Kollo	100,00	0,00	0,00	0,00	1 501
IEFA Téra	80,58	19,42	0,00	0,00	860
IEFA Tillabéry	98,52	1,48	0,00	0,00	1 286
Karma	0,00	0,00	0,00	0,00	0
Kollo	87,48	12,52	0,00	0,00	3 691
Ouallam I	100,00	0,00	0,00	0,00	5 320
Say	100,00	0,00	0,00	0,00	2 725
Téra	88,71	10,65	0,64	0,00	6 573
Tillabéry Commune	95,19	4,81	0,00	0,00	5 326
Tillabéry Départemen	0,00	0,00	0,00	0,00	0
Torodi	0,00	0,00	0,00	0,00	0
Total DREN / Région	94,79	5,08	0,10	0,00	41 606

ZINDER

Belbédji	0,00	0,00	0,00	0,00	0
Birnin Kazoé	0,00	0,00	0,00	0,00	0
Damagaram Takaya	0,00	0,00	0,00	0,00	0
Dungass	0,00	0,00	0,00	0,00	0
Gouré	99,63	0,37	0,00	0,00	2 156
Guidimouni	0,00	0,00	0,00	0,00	0
IEFA Gouré	100,00	0,00	0,00	0,00	886
IEFA Magaria	99,10	0,90	0,00	0,00	1 219
IEFA Mirriah	100,00	0,00	0,00	0,00	1 084
IEFA Zinder	92,18	7,82	0,00	0,00	9 750
Kantché	0,00	0,00	0,00	0,00	0
Magaria	94,89	5,11	0,00	0,00	4 054
Matamèye	100,00	0,00	0,00	0,00	3 591
Mirriah	100,00	0,00	0,00	0,00	3 641
Sassoubroum	0,00	0,00	0,00	0,00	0
Takiéta	0,00	0,00	0,00	0,00	0
Tanout	100,00	0,00	0,00	0,00	2 588
Tesker	0,00	0,00	0,00	0,00	0
Zinder Commune 1	90,61	9,39	0,00	0,00	17 233
Zinder Commune 2	99,81	0,19	0,00	0,00	25 940
Total DREN / Région	96,31	3,68	0,00	0,00	72 142

III. INFRASTRUCTURES SCOLAIRES

III.2 POURCENTAGE DES ELEVES SELON LA DISTANCE PARCOURUE

III.2.2 URBAIN

<i>Total National</i>	Pourcentage d'élèves effectuant un trajet				Nbre élèves
	< 1	1 - 3	3 - 5	>= 5	
	Pourcentage d'élèves effectuant un trajet:				Nbre élèves
	< 1	1 - 3	3 - 5	>= 5	
	93,88	5,17	0,70	0,24	522 983

III. INFRASTRUCTURES SCOLAIRES

III.3 TAILLE DES ECOLES (y compris salles de classe non utilisées)

III.3.1 PUBLIC+PRIVE+COMMUNAUTAIRE

Nb Total écoles	Nb Total salles	Nombre d'écoles ayant : (salles de classes)											
		1	2	3	4	5	6	7	8	9	10	>10	

AGADEV

Agadez Commun	47	374	0	4	6	5	0	5	0	2	4	7	8
Arlit	90	466	15	17	7	9	5	10	5	3	4	3	9
Bilma	24	117	0	3	8	3	2	2	2	1	1	1	1
IEFA Agadez	73	264	15	23	10	6	5	4	2	1	1	2	4
Tchirozérine	192	547	61	46	42	12	8	8	5	5	1	1	2
Total DREN / Région	426	1 768	91	93	73	35	20	29	14	12	11	14	24
Pourcentages			21.4	21.8	17.1	8.2	4.7	6.8	3.3	2.8	2.6	3.3	5.6

DIFFA

Diffa	127	373	31	19	38	21	8	6	2	2	0	0	0
Diffa Commune	26	171	2	1	4	7	1	4	0	1	1	0	4
Goudoumaria	119	267	54	23	28	5	3	3	1	0	1	0	1
IEFA Diffa	89	299	19	23	19	11	3	7	0	3	0	0	3
Maïné Soroa	135	345	58	31	19	8	5	6	3	0	1	2	2
N'Gourti	78	108	57	17	2	1	0	0	1	0	0	0	0
N'Guigmi	62	157	33	12	6	2	1	3	0	2	0	0	2
Total DREN / Région	636	1 720	254	126	116	55	21	29	7	8	3	2	12
Pourcentages			39.9	19.8	18.2	8.6	3.3	4.6	1.1	1.3	0.5	0.3	1.9

DOSSO

Boboye	177	652	22	27	62	23	14	16	2	4	3	0	3
Djoundjou	148	477	24	26	53	20	9	7	4	2	0	2	0
Dogon Kiria	114	287	37	32	22	10	4	5	3	0	1	0	0
Dosso Commune	47	380	1	1	4	4	4	10	5	3	2	0	11
Dosso Départeme	195	620	31	35	67	32	13	6	5	4	0	1	1
Doutchi	260	817	54	95	48	16	13	12	4	1	2	4	6
Falmey	127	338	28	47	25	11	5	5	3	0	1	0	1
Falwel	84	228	16	27	23	10	3	3	0	2	0	0	0
Gaya	203	744	25	51	50	23	12	17	9	5	4	4	1
IEFA Boboye	85	292	9	15	21	24	5	8	3	0	0	0	0
IEFA Dosso	101	328	12	27	27	17	6	9	1	0	0	1	1
Loga	140	458	22	40	36	13	10	8	3	2	3	1	1
Mokko	206	560	46	61	55	23	8	5	5	0	1	1	0
Tibiri Doutchi	252	837	12	83	86	33	11	8	5	5	3	3	1
Total DREN / Région	2 139	7 018	339	567	579	259	117	119	52	28	20	17	26
Pourcentages			15.8	26.5	27.1	12.1	5.5	5.6	2.4	1.3	0.9	0.8	1.2

MARADI

Aguié	161	646	15	19	43	41	18	7	6	2	3	2	5
Dakoro	292	725	97	75	76	22	11	3	3	0	0	1	4
Dan Issa	112	502	8	16	28	13	17	10	8	3	2	2	4
Gazaoua	103	328	25	23	23	15	6	3	2	1	0	1	2
Guidan Roudji	258	751	48	82	67	22	13	11	7	4	2	2	0

III. INFRASTRUCTURES SCOLAIRES

III.3 TAILLE DES ECOLES (y compris salles de classe non utilisées)

III.3.1 PUBLIC+PRIVE+COMMUNAUTAIRE

	Nb Total écoles	Nb Total salles	Nombre d'écoles ayant : (salles de classes)										
			1	2	3	4	5	6	7	8	9	10	>10
IEFA Maradi	99	490	8	23	9	18	6	12	7	0	3	2	8
IEFA Tessaoua	72	242	14	15	12	17	5	6	0	0	0	1	1
Kanen Bakaché	194	500	54	50	55	17	7	5	3	1	1	1	0
Kornaka	265	688	48	100	75	22	8	8	0	2	0	0	1
Madarounfa	188	692	22	43	45	21	26	17	2	6	0	2	4
Maradi Commune	42	492	0	0	3	1	1	3	1	5	2	1	24
Maradi Commune	38	323	1	1	1	1	3	9	3	0	2	1	10
Mayahi	237	739	44	41	71	48	16	9	3	1	1	2	1
Ourafane	108	307	26	20	35	11	9	3	3	1	0	0	0
Tessaoua	217	829	32	27	50	56	23	7	10	2	3	1	6
Tibiri Gobir	180	636	40	46	34	12	14	10	5	3	7	4	4
Total DREN / Région	2 566	8 890	482	581	627	337	183	123	63	31	26	23	74
Pourcentages			18.8	22.6	24.4	13.1	7.1	4.8	2.5	1.2	1.0	0.9	2.9

NIAMEY

Niamey FA 1	62	419	2	0	9	3	6	17	8	3	0	6	7
Niamey FA 2	46	280	0	1	11	6	2	12	3	1	2	2	5
Niamey FA 3	23	138	1	0	3	2	1	9	1	2	2	2	0
Niamey I	72	702	2	2	4	2	5	12	3	1	1	7	31
Niamey II	55	572	1	0	0	1	1	9	4	2	3	4	27
Niamey III	61	653	1	1	1	0	0	7	1	2	6	5	31
Niamey IV	82	673	2	3	4	7	6	13	9	4	3	8	22
Niamey V	45	405	0	0	2	4	5	9	0	2	2	1	19
Total DREN / Région	446	3 842	9	7	34	25	26	88	29	17	19	35	142
Pourcentages			2.0	1.6	7.6	5.6	5.8	19.7	6.5	3.8	4.3	7.8	31.8

TAHOUA

Abalak	176	402	96	33	13	15	4	8	2	0	1	2	2
Allakaye	83	275	17	16	18	13	7	6	2	2	1	1	0
Bagaroua	80	223	27	12	17	13	5	1	3	1	1	0	0
Bambèye	141	491	22	25	30	31	13	11	6	0	0	1	0
Banguï	178	519	37	47	51	19	9	6	3	2	1	2	1
Birnin Konni	158	709	19	27	30	21	14	18	8	7	0	2	8
Bouza	200	599	39	57	47	26	8	14	3	2	2	0	0
IEFA Bouza	51	187	1	11	14	14	2	8	0	1	0	0	0
IEFA Konni	69	283	4	14	17	14	5	5	4	2	0	1	1
IEFA Tahoua Com	80	289	18	14	14	8	5	16	1	1	1	0	1
Illéla	201	798	24	34	40	33	26	16	13	8	1	4	1
Keita	143	574	8	30	27	35	9	16	8	5	2	3	0
Madaoua	174	538	46	49	28	15	7	13	5	4	3	2	1
Malbaza	105	409	9	24	31	14	7	8	2	3	2	1	4
Tahoua Commun	58	489	0	1	4	0	5	10	8	5	1	6	15
Tahoua Département	131	504	20	21	27	24	13	11	2	5	3	3	1
Tamaské	66	284	6	10	16	5	9	10	5	2	0	1	2

III. INFRASTRUCTURES SCOLAIRES

III.3 TAILLE DES ECOLES (y compris salles de classe non utilisées)

III.3.1 PUBLIC+PRIVE+COMMUNAUTAIRE

	Nb Total écoles	Nb Total salles	Nombre d'écoles ayant : (salles de classes)										
			1	2	3	4	5	6	7	8	9	10	>10
Tchintabaraden	189	430	95	41	24	7	8	2	3	2	1	2	2
Total DREN / Région	2 283	8 003	488	466	448	307	156	179	78	52	20	31	39
Pourcentages			21.4	20.4	19.6	13.4	6.8	7.8	3.4	2.3	0.9	1.4	1.7

TILLABERY

Ayorou	81	229	28	14	17	8	4	6	1	2	0	0	0
Balleyara	103	282	25	41	12	13	4	3	1	1	0	1	2
Banibangou	167	383	59	53	32	10	6	4	1	1	0	0	1
Bankilaré	138	421	40	37	23	12	11	3	5	1	1	3	2
Damana	133	362	36	40	28	12	7	3	3	0	2	1	1
Filingué	268	797	68	73	52	28	16	11	9	2	4	3	2
Gothèye	168	477	55	39	31	14	6	10	5	5	1	1	0
Hamdallaye	100	284	26	27	20	15	4	4	2	0	0	0	2
IEFA Filingué	86	196	30	33	12	5	0	3	0	1	2	0	0
IEFA Kollo	126	414	36	20	21	16	10	18	0	0	1	2	2
IEFA Téra	59	179	8	22	4	17	3	3	2	0	0	0	0
IEFA Tillabéry	59	255	7	7	9	12	7	10	0	4	1	0	1
Karma	91	325	22	18	17	8	8	7	3	3	2	0	3
Kollo	164	720	14	29	31	29	14	17	14	4	4	3	3
Ouallam 1	247	653	74	55	66	24	12	10	3	0	0	1	2
Say	186	567	45	42	42	23	13	10	5	3	0	0	2
Téra	223	656	66	45	38	37	17	6	7	4	0	1	2
Tillabéry Commun	31	177	3	1	4	6	2	6	2	1	0	3	3
Tillabéry Départem	149	564	27	19	30	23	20	13	7	3	5	1	0
Torodi	150	429	46	34	34	8	13	6	3	1	2	0	0
Total DREN / Région	2 729	8 370	715	649	523	320	177	153	73	36	25	20	28
Pourcentages			26.2	23.8	19.2	11.7	6.5	5.6	2.7	1.3	0.9	0.7	1.0

ZINDER

Belbéddji	179	496	38	63	53	5	2	5	7	1	3	0	2
Birnin Kazoé	98	267	28	17	33	7	5	6	0	1	1	0	0
Damagaram Tak	122	360	17	39	39	13	2	5	4	2	0	0	1
Dungass	262	669	72	81	68	17	5	11	2	2	2	1	1
Gouré	194	538	42	63	52	16	5	6	3	1	2	2	0
Guidimouni	94	275	17	26	27	14	4	3	0	2	0	0	1
IEFA Gouré	68	147	35	13	6	8	1	4	1	0	0	0	0
IEFA Magaria	94	282	19	25	22	12	6	7	1	0	1	0	0
IEFA Mirriah	62	198	10	17	15	9	0	9	1	0	0	0	1
IEFA Zinder	83	357	12	17	16	8	6	10	3	1	0	6	4
Kantché	92	315	19	19	12	19	9	7	4	0	1	0	0
Magaria	154	616	7	18	63	24	12	21	2	0	0	0	4
Matamèye	123	527	10	19	17	32	19	15	2	2	1	2	3
Mirriah	198	828	6	31	65	36	21	17	8	2	4	1	6
Sassoubroum	99	294	19	20	37	11	7	0	3	0	0	0	1

III. INFRASTRUCTURES SCOLAIRES

III.3 TAILLE DES ECOLES (y compris salles de classe non utilisées)

III.3.1 PUBLIC+PRIVE+COMMUNAUTAIRE

	Nb Total écoles	Nb Total salles	Nombre d'écoles ayant : (salles de classes)										
			1	2	3	4	5	6	7	8	9	10	>10
Takiéta	150	493	32	23	45	18	14	7	3	4	1	1	1
Tanout	222	642	58	59	46	32	6	8	5	1	1	1	3
Tesker	104	192	39	48	13	3	0	1	0	0	0	0	0
Zinder Commune 1	61	460	2	3	12	4	4	9	2	4	3	2	15
Zinder Commune 2	79	587	5	8	11	13	3	6	2	3	1	1	25
Total DREN / Région	2 538	8 543	487	609	652	301	131	157	53	26	21	17	68
Pourcentages			19.2	24.0	25.7	11.9	5.2	6.2	2.1	1.0	0.8	0.7	2.7

Total National	Nb Total écoles	Nb Total salles	Nombre d'écoles ayant : (salles de classes)										
			1	2	3	4	5	6	7	8	9	10	>10
	13 763	48 154	2 865	3 098	3 052	1 639	831	877	369	210	145	159	413
	%		20.8	22.5	22.2	11.9	6.0	6.4	2.7	1.5	1.1	1.2	3.0

III. INFRASTRUCTURES SCOLAIRES

III.3 TAILLE DES ECOLES (y compris salles de classe non utilisées)

III.3.2 PUBLIC+ COMMUNAUTAIRE

Nb Total écoles	Nb Total salles	Nombre d'écoles ayant : (salles de classes)											
		1	2	3	4	5	6	7	8	9	10	>10	

AGADEVZ

Agadez Commun	42	347	0	4	5	4	0	3	0	1	4	7	8
Arlit	84	419	15	17	5	9	5	9	4	3	4	3	7
Bilma	24	117	0	3	8	3	2	2	2	1	1	1	1
IEFA Agadez	70	255	15	21	10	6	4	4	2	1	1	2	4
Tchirozérine	191	541	61	46	42	12	8	7	5	5	1	1	2
Total DREN / Région	411	1 679	91	91	70	34	19	25	13	11	11	14	22
Pourcentages			22.1	22.1	17.0	8.3	4.6	6.1	3.2	2.7	2.7	3.4	5.4

DIFFA

Diffa	127	373	31	19	38	21	8	6	2	2	0	0	0
Diffa Commune	23	152	2	1	4	6	1	3	0	1	0	0	4
Goudoumaria	119	267	54	23	28	5	3	3	1	0	1	0	1
IEFA Diffa	89	299	19	23	19	11	3	7	0	3	0	0	3
Maïné Soroa	135	345	58	31	19	8	5	6	3	0	1	2	2
N'Gourti	78	108	57	17	2	1	0	0	1	0	0	0	0
N'Guigmi	60	151	33	11	6	1	1	3	0	2	0	0	2
Total DREN / Région	631	1 695	254	125	116	53	21	28	7	8	2	2	12
Pourcentages			40.3	19.8	18.4	8.4	3.3	4.4	1.1	1.3	0.3	0.3	1.9

DOSSO

Boboye	177	652	22	27	62	23	14	16	2	4	3	0	3
Djoundjou	148	477	24	26	53	20	9	7	4	2	0	2	0
Dogon Kiria	114	287	37	32	22	10	4	5	3	0	1	0	0
Dosso Commune	41	335	1	1	3	4	4	7	4	3	2	0	10
Dosso Départeme	195	620	31	35	67	32	13	6	5	4	0	1	1
Doutchi	259	811	54	95	48	16	13	11	4	1	2	4	6
Falmey	126	335	28	47	24	11	5	5	3	0	1	0	1
Falwel	84	228	16	27	23	10	3	3	0	2	0	0	0
Gaya	201	731	25	51	50	23	12	16	8	5	4	4	1
IEFA Boboye	81	272	9	15	21	22	5	6	3	0	0	0	0
IEFA Dosso	100	325	12	27	26	17	6	9	1	0	0	1	1
Loga	140	458	22	40	36	13	10	8	3	2	3	1	1
Mokko	206	560	46	61	55	23	8	5	5	0	1	1	0
Tibiri Doutchi	252	837	12	83	86	33	11	8	5	5	3	3	1
Total DREN / Région	2 124	6 928	339	567	576	257	117	112	50	28	20	17	25
Pourcentages			16.0	26.7	27.1	12.1	5.5	5.3	2.4	1.3	0.9	0.8	1.2

MARADI

Aguié	159	640	15	18	43	40	18	7	6	2	3	2	5
Dakoro	292	725	97	75	76	22	11	3	3	0	0	1	4
Dan Issa	112	502	8	16	28	13	17	10	8	3	2	2	4
Gazaoua	103	328	25	23	23	15	6	3	2	1	0	1	2
Guidan Roudji	257	750	47	82	67	22	13	11	7	4	2	2	0

III. INFRASTRUCTURES SCOLAIRES

III.3 TAILLE DES ECOLES (y compris salles de classe non utilisées)

III.3.2 PUBLIC+ COMMUNAUTAIRE

	Nb Total écoles	Nb Total salles	Nombre d'écoles ayant : (salles de classes)										
			1	2	3	4	5	6	7	8	9	10	>10
IEFA Maradi	88	403	8	23	8	17	5	10	5	0	3	1	6
IEFA Tessaoua	70	230	14	15	12	17	5	4	0	0	0	1	1
Kanen Bakaché	194	500	54	50	55	17	7	5	3	1	1	1	0
Kornaka	265	688	48	100	75	22	8	8	0	2	0	0	1
Madarounfa	188	692	22	43	45	21	26	17	2	6	0	2	4
Maradi Commune	34	436	0	0	1	1	1	2	0	3	1	1	23
Maradi Commune	28	258	0	1	0	1	3	5	1	0	2	1	9
Mayahi	237	739	44	41	71	48	16	9	3	1	1	2	1
Ourafane	108	307	26	20	35	11	9	3	3	1	0	0	0
Tessaoua	216	828	31	27	50	56	23	7	10	2	3	1	6
Tibiri Gobir	179	625	40	46	34	12	14	10	5	3	7	4	4
Total DREN / Région	2 530	8 651	479	580	623	335	182	114	58	29	25	22	70
Pourcentages			18.9	22.9	24.6	13.2	7.2	4.5	2.3	1.1	1.0	0.9	2.8

NIAMEY

Niamey FA 1	30	244	2	0	3	0	1	6	4	1	0	5	7
Niamey FA 2	24	162	0	1	4	4	0	5	2	0	1	2	4
Niamey FA 3	9	57	1	0	0	0	1	4	0	1	1	1	0
Niamey I	43	438	1	2	1	0	2	8	0	0	1	4	22
Niamey II	38	412	0	0	0	1	1	2	3	2	3	3	20
Niamey III	46	528	0	1	1	0	0	1	0	1	6	4	28
Niamey IV	71	586	2	3	3	6	4	11	7	4	2	8	20
Niamey V	36	344	0	0	2	4	2	5	0	2	1	1	18
Total DREN / Région	297	2 771	6	7	14	15	11	42	16	11	15	28	119
Pourcentages			2.0	2.4	4.7	5.1	3.7	14.1	5.4	3.7	5.1	9.4	40.1

TAHOUA

Abalak	176	402	96	33	13	15	4	8	2	0	1	2	2
Allakaye	83	275	17	16	18	13	7	6	2	2	1	1	0
Bagaroua	80	223	27	12	17	13	5	1	3	1	1	0	0
Bambèye	141	491	22	25	30	31	13	11	6	0	0	1	0
Bangui	178	519	37	47	51	19	9	6	3	2	1	2	1
Birnin Konni	156	697	19	27	30	21	14	16	8	7	0	2	8
Bouza	199	596	39	57	46	26	8	14	3	2	2	0	0
IEFA Bouza	51	187	1	11	14	14	2	8	0	1	0	0	0
IEFA Konni	68	277	4	14	17	14	5	4	4	2	0	1	1
IEFA Tahoua Com	74	259	18	14	11	6	5	16	1	1	1	0	0
Illéla	201	798	24	34	40	33	26	16	13	8	1	4	1
Keita	143	574	8	30	27	35	9	16	8	5	2	3	0
Madaoua	173	535	46	49	27	15	7	13	5	4	3	2	1
Malbaza	104	403	9	24	31	14	7	7	2	3	2	1	4
Tahoua Commun	54	464	0	1	4	0	5	7	7	5	1	6	15
Tahoua Département	131	504	20	21	27	24	13	11	2	5	3	3	1
Tamaské	66	284	6	10	16	5	9	10	5	2	0	1	2

III. INFRASTRUCTURES SCOLAIRES

III.3 TAILLE DES ECOLES (y compris salles de classe non utilisées)

III.3.2 PUBLIC+ COMMUNAUTAIRE

	Nb Total écoles	Nb Total salles	Nombre d'écoles ayant : (salles de classes)										
			1	2	3	4	5	6	7	8	9	10	>10
Tchintabaraden	189	430	95	41	24	7	8	2	3	2	1	2	2
Total DREN / Région	2 267	7 918	488	466	443	305	156	172	77	52	20	31	38
Pourcentages			21.5	20.6	19.5	13.5	6.9	7.6	3.4	2.3	0.9	1.4	1.7

TILLABERY

Ayorou	81	229	28	14	17	8	4	6	1	2	0	0	0
Balleyara	103	282	25	41	12	13	4	3	1	1	0	1	2
Banibangou	167	383	59	53	32	10	6	4	1	1	0	0	1
Bankilaré	138	421	40	37	23	12	11	3	5	1	1	3	2
Damana	133	362	36	40	28	12	7	3	3	0	2	1	1
Filingué	268	797	68	73	52	28	16	11	9	2	4	3	2
Gothèye	168	477	55	39	31	14	6	10	5	5	1	1	0
Hamdallaye	100	284	26	27	20	15	4	4	2	0	0	0	2
IEFA Filingué	85	195	29	33	12	5	0	3	0	1	2	0	0
IEFA Kollo	121	371	36	20	21	16	9	17	0	0	1	0	1
IEFA Téra	59	179	8	22	4	17	3	3	2	0	0	0	0
IEFA Tillabéry	55	220	7	7	9	12	7	9	0	3	0	0	0
Karma	91	325	22	18	17	8	8	7	3	3	2	0	3
Kollo	164	720	14	29	31	29	14	17	14	4	4	3	3
Ouallam 1	247	653	74	55	66	24	12	10	3	0	0	1	2
Say	186	567	45	42	42	23	13	10	5	3	0	0	2
Téra	222	651	66	45	38	37	16	6	7	4	0	1	2
Tillabéry Commun	31	177	3	1	4	6	2	6	2	1	0	3	3
Tillabéry Départem	149	564	27	19	30	23	20	13	7	3	5	1	0
Torodi	149	422	46	34	34	8	13	6	2	1	2	0	0
Total DREN / Région	2 717	8 279	714	649	523	320	175	151	72	35	24	18	26
Pourcentages			26.3	23.9	19.2	11.8	6.4	5.6	2.6	1.3	0.9	0.7	1.0

ZINDER

Belbédji	179	496	38	63	53	5	2	5	7	1	3	0	2
Birnin Kazoé	98	267	28	17	33	7	5	6	0	1	1	0	0
Damagaram Tak	122	360	17	39	39	13	2	5	4	2	0	0	1
Dungass	262	669	72	81	68	17	5	11	2	2	2	1	1
Gouré	193	531	42	63	52	16	5	6	2	1	2	2	0
Guidimouni	94	275	17	26	27	14	4	3	0	2	0	0	1
IEFA Gouré	68	147	35	13	6	8	1	4	1	0	0	0	0
IEFA Magaria	94	282	19	25	22	12	6	7	1	0	1	0	0
IEFA Mirriah	62	198	10	17	15	9	0	9	1	0	0	0	1
IEFA Zinder	79	333	12	17	16	8	5	8	2	1	0	6	4
Kantché	92	315	19	19	12	19	9	7	4	0	1	0	0
Magaria	153	614	7	17	63	24	12	21	2	0	0	0	4
Matamèye	123	527	10	19	17	32	19	15	2	2	1	2	3
Mirriah	198	828	6	31	65	36	21	17	8	2	4	1	6
Sassoubroum	98	293	18	20	37	11	7	0	3	0	0	0	1

III. INFRASTRUCTURES SCOLAIRES

III.3 TAILLE DES ECOLES (y compris salles de classe non utilisées)

III.3.2 PUBLIC+ COMMUNAUTAIRE

	Nb Total écoles	Nb Total salles	Nombre d'écoles ayant : (salles de classes)										
			1	2	3	4	5	6	7	8	9	10	>10
Takiéta	150	493	32	23	45	18	14	7	3	4	1	1	1
Tanout	222	642	58	59	46	32	6	8	5	1	1	1	3
Tesker	104	192	39	48	13	3	0	1	0	0	0	0	0
Zinder Commune 1	54	408	2	3	10	4	4	7	2	4	2	2	13
Zinder Commune 2	69	537	4	8	9	11	2	4	1	3	1	1	25
Total DREN / Région	2 514	8 407	485	608	648	299	129	151	50	26	20	17	66
Pourcentages			19.3	24.2	25.8	11.9	5.1	6.0	2.0	1.0	0.8	0.7	2.6

Total National	Nb Total écoles	Nb Total salles	Nombre d'écoles ayant : (salles de classes)										
			1	2	3	4	5	6	7	8	9	10	>10
	13 491	46 328	2 856	3 093	3 013	1 618	810	795	343	200	137	149	378
	%		21.2	22.9	22.3	12.0	6.0	5.9	2.5	1.5	1.0	1.1	2.8

III. INFRASTRUCTURES SCOLAIRES

III.3 TAILLE DES ECOLES (y compris salles de classe non utilisées)

III.3.3 PRIVE

Nb Total écoles	Nb Total salles	Nombre d'écoles ayant : (salles de classes)											
		1	2	3	4	5	6	7	8	9	10	>10	

AGADEVZ

Agadez Commun	5	27	0	0	1	1	0	2	0	1	0	0	0
Arlit	6	47	0	0	2	0	0	1	1	0	0	0	2
IEFA Agadez	3	9	0	2	0	0	1	0	0	0	0	0	0
Tchirozérine	1	6	0	0	0	0	0	1	0	0	0	0	0
Total DREN / Région	15	89	0	2	3	1	1	4	1	1	0	0	2
Pourcentages			0.0	13.3	20.0	6.7	6.7	26.7	6.7	6.7	0.0	0.0	13.3

DIFFA

Diffa Commune	3	19	0	0	0	1	0	1	0	0	1	0	0
N'Guigmi	2	6	0	1	0	1	0	0	0	0	0	0	0
Total DREN / Région	5	25	0	1	0	2	0	1	0	0	1	0	0
Pourcentages			0.0	20.0	0.0	40.0	0.0	20.0	0.0	0.0	20.0	0.0	0.0

DOSSO

Dosso Commune	6	45	0	0	1	0	0	3	1	0	0	0	1
Doutchi	1	6	0	0	0	0	0	1	0	0	0	0	0
Falmey	1	3	0	0	1	0	0	0	0	0	0	0	0
Gaya	2	13	0	0	0	0	0	1	1	0	0	0	0
IEFA Boboye	4	20	0	0	0	2	0	2	0	0	0	0	0
IEFA Dosso	1	3	0	0	1	0	0	0	0	0	0	0	0
Total DREN / Région	15	90	0	0	3	2	0	7	2	0	0	0	1
Pourcentages			0.0	0.0	20.0	13.3	0.0	46.7	13.3	0.0	0.0	0.0	6.7

MARADI

Aguié	2	6	0	1	0	1	0	0	0	0	0	0	0
Guidan Roudji	1	1	1	0	0	0	0	0	0	0	0	0	0
IEFA Maradi	11	87	0	0	1	1	1	2	2	0	0	1	2
IEFA Tessaoua	2	12	0	0	0	0	0	2	0	0	0	0	0
Maradi Commune	8	56	0	0	2	0	0	1	1	2	1	0	1
Maradi Commune	10	65	1	0	1	0	0	4	2	0	0	0	1
Tessaoua	1	1	1	0	0	0	0	0	0	0	0	0	0
Tibiri Gobir	1	11	0	0	0	0	0	0	0	0	0	0	0
Total DREN / Région	36	239	3	1	4	2	1	9	5	2	1	1	4
Pourcentages			8.3	2.8	11.1	5.6	2.8	25.0	13.9	5.6	2.8	2.8	11.1

NIAMEY

Niamey FA 1	32	175	0	0	6	3	5	11	4	2	0	1	0
Niamey FA 2	22	118	0	0	7	2	2	7	1	1	1	0	1
Niamey FA 3	14	81	0	0	3	2	0	5	1	1	1	1	0
Niamey I	29	264	1	0	3	2	3	4	3	1	0	3	9
Niamey II	17	160	1	0	0	0	0	7	1	0	0	1	7
Niamey III	15	125	1	0	0	0	0	6	1	1	0	1	3
Niamey IV	11	87	0	0	1	1	2	2	2	0	1	0	2
Niamey V	9	61	0	0	0	0	3	4	0	0	1	0	1

III. INFRASTRUCTURES SCOLAIRES

III.3 TAILLE DES ECOLES (y compris salles de classe non utilisées)

III.3.3 PRIVE

	Nb Total écoles	Nb Total salles	Nombre d'écoles ayant : (salles de classes)										
			1	2	3	4	5	6	7	8	9	10	>10
Total DREN / Région	149	1 071	3	0	20	10	15	46	13	6	4	7	23
Pourcentages			2.0	0.0	13.4	6.7	10.1	30.9	8.7	4.0	2.7	4.7	15.4

TAHOUA

Birnin Konni	2	12	0	0	0	0	0	2	0	0	0	0	0
Bouza	1	3	0	0	1	0	0	0	0	0	0	0	0
IEFA Konni	1	6	0	0	0	0	0	1	0	0	0	0	0
IEFA Tahoua Com	6	30	0	0	3	2	0	0	0	0	0	0	1
Madaoua	1	3	0	0	1	0	0	0	0	0	0	0	0
Malbaza	1	6	0	0	0	0	0	1	0	0	0	0	0
Tahoua Commun	4	25	0	0	0	0	0	3	1	0	0	0	0
Total DREN / Région	16	85	0	0	5	2	0	7	1	0	0	0	1
Pourcentages			0.0	0.0	31.3	12.5	0.0	43.8	6.3	0.0	0.0	0.0	6.3

TILLABERY

IEFA Filingué	1	1	1	0	0	0	0	0	0	0	0	0	0
IEFA Kollo	5	43	0	0	0	0	1	1	0	0	0	2	1
IEFA Tillabéry	4	35	0	0	0	0	0	1	0	1	1	0	1
Téra	1	5	0	0	0	0	1	0	0	0	0	0	0
Torodi	1	7	0	0	0	0	0	0	1	0	0	0	0
Total DREN / Région	12	91	1	0	0	0	2	2	1	1	1	2	2
Pourcentages			8.3	0.0	0.0	0.0	16.7	16.7	8.3	8.3	8.3	16.7	16.7

ZINDER

Gouré	1	7	0	0	0	0	0	0	1	0	0	0	0
IEFA Zinder	4	24	0	0	0	0	1	2	1	0	0	0	0
Magaria	1	2	0	1	0	0	0	0	0	0	0	0	0
Sassoubroum	1	1	1	0	0	0	0	0	0	0	0	0	0
Zinder Commune 1	7	52	0	0	2	0	0	2	0	0	1	0	2
Zinder Commune 2	10	50	1	0	2	2	1	2	1	0	0	0	0
Total DREN / Région	24	136	2	1	4	2	2	6	3	0	1	0	2
Pourcentages			8.3	4.2	16.7	8.3	8.3	25.0	12.5	0.0	4.2	0.0	8.3

Total National	Nb Total écoles	Nb Total salles	Nombre d'écoles ayant : (salles de classes)										
			1	2	3	4	5	6	7	8	9	10	>10
	272	1 826	9	5	39	21	21	82	26	10	8	10	35
	%		3.3	1.8	14.3	7.7	7.7	30.1	9.6	3.7	2.9	3.7	12.9

III. INFRASTRUCTURES SCOLAIRES

III.3 TAILLE DES ECOLES (y compris salles de classe non utilisées)

III.3.4 RURAL

Nb Total écoles	Nb Total salles	Nombre d'écoles ayant : (salles de classes)											
		1	2	3	4	5	6	7	8	9	10	>10	

AGADEVZ

Arlit	53	166	12	17	5	8	4	3	1	1	0	2	0
Bilma	20	95	0	3	7	3	2	0	1	1	1	1	1
IEFA Agadez	45	107	14	17	5	3	4	2	0	0	0	0	0
Tchirozérine	176	470	54	45	40	12	8	7	5	4	1	0	0
Total DREN / Région	294	838	80	82	57	26	18	12	7	6	2	3	1
Pourcentages			27.2	27.9	19.4	8.8	6.1	4.1	2.4	2.0	0.7	1.0	0.3

DIFFA

Diffa	127	373	31	19	38	21	8	6	2	2	0	0	0
Diffa Commune	15	59	2	0	4	5	1	2	0	1	0	0	0
Goudoumaria	119	267	54	23	28	5	3	3	1	0	1	0	1
IEFA Diffa	78	210	18	23	18	11	2	5	0	1	0	0	0
Mainé Soroa	126	286	57	31	18	7	5	5	1	0	0	1	1
N'Gourti	78	108	57	17	2	1	0	0	1	0	0	0	0
N'Guigmi	53	88	33	12	6	0	1	0	0	1	0	0	0
Total DREN / Région	596	1 391	252	125	114	50	20	21	5	5	1	1	2
Pourcentages			42.3	21.0	19.1	8.4	3.4	3.5	0.8	0.8	0.2	0.2	0.3

DOSSO

Boboye	171	585	22	27	62	23	14	14	1	4	3	0	0
Djoundjou	148	477	24	26	53	20	9	7	4	2	0	2	0
Dogon Kiria	114	287	37	32	22	10	4	5	3	0	1	0	0
Dosso Départeme	195	620	31	35	67	32	13	6	5	4	0	1	1
Doutchi	238	663	52	92	46	15	13	9	2	1	1	2	2
Falmey	127	338	28	47	25	11	5	5	3	0	1	0	1
Falwel	84	228	16	27	23	10	3	3	0	2	0	0	0
Gaya	182	597	25	49	49	23	11	12	6	2	2	2	1
IEFA Boboye	77	258	9	14	20	20	5	7	2	0	0	0	0
IEFA Dosso	86	249	11	26	23	17	5	4	0	0	0	0	0
Loga	88	307	9	24	23	10	10	6	0	2	2	1	0
Mokko	206	560	46	61	55	23	8	5	5	0	1	1	0
Tibiri Doutchi	252	837	12	83	86	33	11	8	5	5	3	3	1
Total DREN / Région	1 968	6 006	322	543	554	247	111	91	36	22	14	12	6
Pourcentages			16.4	27.6	28.2	12.6	5.6	4.6	1.8	1.1	0.7	0.6	0.3

MARADI

Aguié	152	574	15	18	43	38	18	7	5	2	3	2	1
Dakoro	284	645	97	75	75	21	10	3	3	0	0	0	0
Dan Issa	112	502	8	16	28	13	17	10	8	3	2	2	4
Gazaoua	103	328	25	23	23	15	6	3	2	1	0	1	2
Guidan Roundji	251	701	47	82	67	22	13	9	7	3	1	0	0
IEFA Maradi	68	231	8	22	7	15	4	8	3	0	1	0	0
IEFA Tessaoua	62	184	14	15	8	17	4	3	0	0	0	1	0

III. INFRASTRUCTURES SCOLAIRES

III.3 TAILLE DES ECOLES (y compris salles de classe non utilisées)

III.3.4 RURAL

	Nb Total écoles	Nb Total salles	Nombre d'écoles ayant : (salles de classes)										
			1	2	3	4	5	6	7	8	9	10	>10
Kanen Bakaché	194	500	54	50	55	17	7	5	3	1	1	1	0
Kornaka	265	688	48	100	75	22	8	8	0	2	0	0	1
Madarounfa	183	647	22	42	45	21	26	17	2	4	0	2	2
Mayahi	233	709	44	40	71	47	16	9	3	0	1	2	0
Ourafane	108	307	26	20	35	11	9	3	3	1	0	0	0
Tessaoua	204	702	31	27	49	55	22	7	9	1	3	0	0
Tibiri Gobir	180	636	40	46	34	12	14	10	5	3	7	4	4
Total DREN / Région	2 399	7 354	479	576	615	326	174	102	53	21	19	15	14
Pourcentages			20.0	24.0	25.6	13.6	7.3	4.3	2.2	0.9	0.8	0.6	0.6

TAHOUA

Abalak	145	288	86	26	8	13	4	5	2	0	0	1	0
Allakaye	83	275	17	16	18	13	7	6	2	2	1	1	0
Bagaroua	80	223	27	12	17	13	5	1	3	1	1	0	0
Bambèye	141	491	22	25	30	31	13	11	6	0	0	1	0
Bangui	178	519	37	47	51	19	9	6	3	2	1	2	1
Birnin Konni	129	464	17	26	30	19	12	13	7	4	0	1	0
Bouza	187	534	39	54	44	26	8	9	3	2	1	0	0
IEFA Bouza	41	140	1	9	14	11	1	5	0	0	0	0	0
IEFA Konni	57	198	4	14	14	14	5	1	3	2	0	0	0
IEFA Tahoua Com	53	153	14	14	9	5	3	7	1	0	0	0	0
Illéla	153	568	21	27	33	25	19	11	9	5	1	1	0
Keita	131	492	8	30	27	34	8	13	5	2	2	2	0
Madaoua	119	300	37	37	21	8	6	8	1	0	1	0	0
Malbaza	105	409	9	24	31	14	7	8	2	3	2	1	4
Tahoua Département	131	504	20	21	27	24	13	11	2	5	3	3	1
Tamaské	66	284	6	10	16	5	9	10	5	2	0	1	2
Tchintabaraden	146	316	72	34	20	5	6	2	2	1	0	2	1
Total DREN / Région	1 945	6 158	437	426	410	279	135	127	56	31	13	16	9
Pourcentages			22.5	21.9	21.1	14.3	6.9	6.5	2.9	1.6	0.7	0.8	0.5

TILLABERY

Ayrou	81	229	28	14	17	8	4	6	1	2	0	0	0
Balleyara	103	282	25	41	12	13	4	3	1	1	0	1	2
Banibangou	167	383	59	53	32	10	6	4	1	1	0	0	1
Bankilaré	138	421	40	37	23	12	11	3	5	1	1	3	2
Damana	133	362	36	40	28	12	7	3	3	0	2	1	1
Filingué	193	497	62	52	39	17	12	4	2	1	2	1	1
Gothèye	168	477	55	39	31	14	6	10	5	5	1	1	0
Hamdallaye	100	284	26	27	20	15	4	4	2	0	0	0	2
IEFA Filingué	72	146	28	28	11	2	0	2	0	0	1	0	0
IEFA Kollo	120	367	35	20	20	16	10	18	0	0	0	1	0
IEFA Téra	54	163	8	19	4	16	3	2	2	0	0	0	0
IEFA Tillabéry	53	211	7	7	8	12	7	7	0	4	1	0	0

III. INFRASTRUCTURES SCOLAIRES

III.3 TAILLE DES ECOLES (y compris salles de classe non utilisées)

III.3.4 RURAL

	Nb Total écoles	Nb Total salles	Nombre d'écoles ayant : (salles de classes)										
			1	2	3	4	5	6	7	8	9	10	>10
Karma	91	325	22	18	17	8	8	7	3	3	2	0	3
Kollo	145	601	12	26	30	27	12	14	13	3	3	3	1
Ouallam I	205	509	66	48	55	16	10	7	2	0	0	0	1
Say	169	468	45	41	39	21	10	7	3	2	0	0	0
Téra	172	466	55	35	32	27	12	5	3	2	0	1	0
Tillabéry Départem	149	564	27	19	30	23	20	13	7	3	5	1	0
Torodi	150	429	46	34	34	8	13	6	3	1	2	0	0
Total DREN / Région	2 463	7 184	682	598	482	277	159	125	56	29	20	13	14
Pourcentages			27.7	24.3	19.6	11.2	6.5	5.1	2.3	1.2	0.8	0.5	0.6

ZINDER

Belbédji	179	496	38	63	53	5	2	5	7	1	3	0	2
Birnin Kazoé	98	267	28	17	33	7	5	6	0	1	1	0	0
Damagaram Tak	122	360	17	39	39	13	2	5	4	2	0	0	1
Dungass	262	669	72	81	68	17	5	11	2	2	2	1	1
Gouré	187	476	42	63	52	16	5	6	0	1	1	1	0
Guidimouni	94	275	17	26	27	14	4	3	0	2	0	0	1
IEFA Gouré	64	132	35	12	5	7	1	3	1	0	0	0	0
IEFA Magaria	88	246	19	25	21	11	5	6	0	0	1	0	0
IEFA Mirriah	58	174	10	16	15	8	0	8	1	0	0	0	0
IEFA Zinder	34	102	5	10	9	5	0	5	0	0	0	0	0
Kantché	92	315	19	19	12	19	9	7	4	0	1	0	0
Magaria	139	511	7	17	60	21	11	20	1	0	0	0	1
Matamèye	115	440	10	19	17	32	19	14	1	2	0	0	0
Mirriah	190	748	6	31	64	36	20	16	8	2	3	1	2
Sassoubroum	99	294	19	20	37	11	7	0	3	0	0	0	1
Takiéta	150	493	32	23	45	18	14	7	3	4	1	1	1
Tanout	214	577	58	58	45	32	6	7	5	0	1	0	2
Tesker	104	192	39	48	13	3	0	1	0	0	0	0	0
Total DREN / Région	2 289	6 767	473	587	615	275	115	130	40	17	14	4	12
Pourcentages			20.7	25.6	26.9	12.0	5.0	5.7	1.7	0.7	0.6	0.2	0.5

Total National	Nb Total écoles	Nb Total salles	Nombre d'écoles ayant : (salles de classes)										
			1	2	3	4	5	6	7	8	9	10	>10
	11 954	35 698	2 725	2 937	2 847	1 480	732	608	253	131	83	64	58
	%		22.8	24.6	23.8	12.4	6.1	5.1	2.1	1.1	0.7	0.5	0.5

III. INFRASTRUCTURES SCOLAIRES

III.3 TAILLE DES ECOLES (y compris salles de classe non utilisées)

III.3.5 URBAIN

Nb Total écoles	Nb Total salles	Nombre d'écoles ayant : (salles de classes)											
		1	2	3	4	5	6	7	8	9	10	>10	

AGADEVZ

Agadez Commun	47	374	0	4	6	5	0	5	0	2	4	7	8
Arlit	37	300	3	0	2	1	1	7	4	2	4	1	9
Bilma	4	22	0	0	1	0	0	2	1	0	0	0	0
IEFA Agadez	28	157	1	6	5	3	1	2	2	1	1	2	4
Tchirozérine	16	77	7	1	2	0	0	1	0	1	0	1	2
Total DREN / Région	132	930	11	11	16	9	2	17	7	6	9	11	23
Pourcentages			8.3	8.3	12.1	6.8	1.5	12.9	5.3	4.5	6.8	8.3	17.4

DIFFA

Diffa Commune	11	112	0	1	0	2	0	2	0	0	1	0	4
IEFA Diffa	11	89	1	0	1	0	1	2	0	2	0	0	3
Mainé Soroa	9	59	1	0	1	1	0	1	2	0	1	1	1
N'Guigmi	9	69	0	0	0	2	0	3	0	1	0	0	2
Total DREN / Région	40	329	2	1	2	5	1	8	2	3	2	1	10
Pourcentages			5.0	2.5	5.0	12.5	2.5	20.0	5.0	7.5	5.0	2.5	25.0

DOSSO

Boboye	6	67	0	0	0	0	0	2	1	0	0	0	3
Dosso Commune	47	380	1	1	4	4	4	10	5	3	2	0	11
Doutchi	22	154	2	3	2	1	0	3	2	0	1	2	4
Gaya	21	147	0	2	1	0	1	5	3	3	2	2	0
IEFA Boboye	8	34	0	1	1	4	0	1	1	0	0	0	0
IEFA Dosso	15	79	1	1	4	0	1	5	1	0	0	1	1
Loga	52	151	13	16	13	3	0	2	3	0	1	0	1
Total DREN / Région	171	1 012	17	24	25	12	6	28	16	6	6	5	20
Pourcentages			9.9	14.0	14.6	7.0	3.5	16.4	9.4	3.5	3.5	2.9	11.7

MARADI

Aguié	9	72	0	1	0	3	0	0	1	0	0	0	4
Dakoro	8	80	0	0	1	1	1	0	0	0	0	1	4
Guidan Roudjji	7	50	1	0	0	0	0	2	0	1	1	2	0
IEFA Maradi	31	259	0	1	2	3	2	4	4	0	2	2	8
IEFA Tessaoua	10	58	0	0	4	0	1	3	0	0	0	0	1
Madarounfa	5	45	0	1	0	0	0	0	0	2	0	0	2
Maradi Commune	42	492	0	0	3	1	1	3	1	5	2	1	24
Maradi Commune	38	323	1	1	1	1	3	9	3	0	2	1	10
Mayahi	4	30	0	1	0	1	0	0	0	1	0	0	1
Tessaoua	13	127	1	0	1	1	1	0	1	1	0	1	6
Total DREN / Région	167	1 536	3	5	12	11	9	21	10	10	7	8	60
Pourcentages			1.8	3.0	7.2	6.6	5.4	12.6	6.0	6.0	4.2	4.8	35.9

NIAMEY

Niamey FA 1	62	419	2	0	9	3	6	17	8	3	0	6	7
Niamey FA 2	46	280	0	1	11	6	2	12	3	1	2	2	5

III. INFRASTRUCTURES SCOLAIRES

III.3 TAILLE DES ECOLES (y compris salles de classe non utilisées)

III.3.5 URBAIN

	Nb Total écoles	Nb Total salles	Nombre d'écoles ayant : (salles de classes)										
			1	2	3	4	5	6	7	8	9	10	>10
Niamey FA 3	23	138	1	0	3	2	1	9	1	2	2	2	0
Niamey I	72	702	2	2	4	2	5	12	3	1	1	7	31
Niamey II	55	572	1	0	0	1	1	9	4	2	3	4	27
Niamey III	61	653	1	1	1	0	0	7	1	2	6	5	31
Niamey IV	82	673	2	3	4	7	6	13	9	4	3	8	22
Niamey V	45	405	0	0	2	4	5	9	0	2	2	1	19
Total DREN / Région	446	3 842	9	7	34	25	26	88	29	17	19	35	142
Pourcentages			2.0	1.6	7.6	5.6	5.8	19.7	6.5	3.8	4.3	7.8	31.8

TAHOUA

Abalak	31	114	10	7	5	2	0	3	0	0	1	1	2
Birnin Konni	29	245	2	1	0	2	2	5	1	3	0	1	8
Bouza	13	65	0	3	3	0	0	5	0	0	1	0	0
IEFA Bouza	10	47	0	2	0	3	1	3	0	1	0	0	0
IEFA Konni	12	85	0	0	3	0	0	4	1	0	0	1	1
IEFA Tahoua Com	27	136	4	0	5	3	2	9	0	1	1	0	1
Illéla	48	230	3	7	7	8	7	5	4	3	0	3	1
Keita	12	82	0	0	0	1	1	3	3	3	0	1	0
Madaoua	55	238	9	12	7	7	1	5	4	4	2	2	1
Tahoua Commun	58	489	0	1	4	0	5	10	8	5	1	6	15
Tchintabaraden	43	114	23	7	4	2	2	0	1	1	1	0	1
Total DREN / Région	338	1 845	51	40	38	28	21	52	22	21	7	15	30
Pourcentages			15.1	11.8	11.2	8.3	6.2	15.4	6.5	6.2	2.1	4.4	8.9

TILLABERY

Filingué	75	300	6	21	13	11	4	7	7	1	2	2	1
IEFA Filingué	14	50	2	5	1	3	0	1	0	1	1	0	0
IEFA Kollo	6	47	1	0	1	0	0	0	0	0	1	1	2
IEFA Téra	5	16	0	3	0	1	0	1	0	0	0	0	0
IEFA Tillabéry	6	44	0	0	1	0	0	3	0	0	0	0	1
Kollo	19	119	2	3	1	2	2	3	1	1	1	0	2
Ouallam I	42	144	8	7	11	8	2	3	1	0	0	1	1
Say	17	99	0	1	3	2	3	3	2	1	0	0	2
Téra	51	190	11	10	6	10	5	1	4	2	0	0	2
Tillabéry Commun	31	177	3	1	4	6	2	6	2	1	0	3	3
Total DREN / Région	266	1 186	33	51	41	43	18	28	17	7	5	7	14
Pourcentages			12.4	19.2	15.4	16.2	6.8	10.5	6.4	2.6	1.9	2.6	5.3

ZINDER

Gouré	7	62	0	0	0	0	0	0	3	0	1	1	0
IEFA Gouré	4	15	0	1	1	1	0	1	0	0	0	0	0
IEFA Magaria	6	36	0	0	1	1	1	1	1	0	0	0	0
IEFA Mirriah	4	24	0	1	0	1	0	1	0	0	0	0	1
IEFA Zinder	49	255	7	7	7	3	6	5	3	1	0	6	4
Magaria	15	105	0	1	3	3	1	1	1	0	0	0	3

III. INFRASTRUCTURES SCOLAIRES

III.3 TAILLE DES ECOLES (y compris salles de classe non utilisées)

III.3.5 URBAIN

	Nb Total écoles	Nb Total salles	Nombre d'écoles ayant : (salles de classes)										
			1	2	3	4	5	6	7	8	9	10	>10
Matamèye	8	87	0	0	0	0	0	1	1	0	1	2	3
Mirriah	8	80	0	0	1	0	1	1	0	0	1	0	4
Tanout	8	65	0	1	1	0	0	1	0	1	0	1	1
Zinder Commune 1	61	460	2	3	12	4	4	9	2	4	3	2	15
Zinder Commune 2	79	587	5	8	11	13	3	6	2	3	1	1	25
Total DREN / Région	249	1 776	14	22	37	26	16	27	13	9	7	13	56
Pourcentages			5.6	8.8	14.9	10.4	6.4	10.8	5.2	3.6	2.8	5.2	22.5

Total National	Nb Total écoles	Nb Total salles	Nombre d'écoles ayant : (salles de classes)										
			1	2	3	4	5	6	7	8	9	10	>10
	1 809	12 456	140	161	205	159	99	269	116	79	62	95	355
	%		7.7	8.9	11.3	8.8	5.5	14.9	6.4	4.4	3.4	5.3	19.6

IV. CARACTERISTIQUES DES LOCAUX

IV.1 NATURE ET ETAT DES SALLES DE CLASSE

IV.1.1 NATURE ET ETAT DES MURS

IV.1.1.1 PUBLIC+PRIVE+COMMUNAUTAIRE

Nombre de salles de classe ayant les murs:						Nombre de salles de classe dont les murs sont :			Nb total de salles de classe *
en dur	semi dur	banco/terre stabilisé	Paillotes améliorées	Paillotes ordinaires	Indéterminé	bon / acceptable	mauvais	Indéterminé	

AGADEZ

Agadez Commune	240	77	24	14	19	0	309	65	0	374
Arlit	329	66	37	21	13	0	418	48	0	466
Bilma	70	7	23	3	14	0	94	23	0	117
IEFA Agadez	159	21	20	19	45	0	199	65	0	264
Tchirozérine	333	101	28	21	64	0	433	114	0	547
Total DREN / Région	1 131	272	132	78	155	0	1 453	315	0	1 768
% salles de classe	64.0	15.4	7.5	4.4	8.8	0.0	82.2	17.8	0.0	100

DIFFA

Diffa	134	33	7	14	185	0	184	189	0	373
Diffa Commune	86	22	5	22	36	0	139	32	0	171
Goudoumaria	103	16	4	9	135	0	173	94	0	267
IEFA Diffa	132	18	4	17	128	0	171	128	0	299
Mainé Soroa	137	8	3	16	181	0	225	120	0	345
N'Gourti	45	3	0	7	53	0	72	36	0	108
N'Guigmi	81	12	8	11	45	0	120	37	0	157
Total DREN / Région	718	112	31	96	763	0	1 084	636	0	1 720
% salles de classe	41.7	6.5	1.8	5.6	44.4	0.0	63.0	37.0	0.0	100

DOSSO

Boboye	382	43	4	24	199	0	466	186	0	652
Djoundjou	189	18	2	8	260	0	337	140	0	477

IV. CARACTERISTIQUES DES LOCAUX

IV.1 NATURE ET ETAT DES SALLES DE CLASSE

IV.1.1 NATURE ET ETAT DES MURS

IV.1.1.1 PUBLIC+PRIVE+COMMUNAUTAIRE

	Nombre de salles de classe ayant les murs:						Nombre de salles de classe dont les murs sont :			Nb total de salles de classe *
	en dur	semi dur	banco/terre stabilisée	Paillotes améliorées	Paillotes ordinaires	Indéterminé	bon / acceptable	mauvais	Indéterminé	
Dogon Kiria	83	10	16	114	64	0	200	87	0	287
Dosso Commune	252	24	5	9	90	0	288	92	0	380
Dosso Département	276	17	1	28	298	0	324	296	0	620
Doutchi	345	63	13	119	277	0	537	280	0	817
Falmey	164	17	1	13	143	0	264	74	0	338
Falwel	106	10	2	6	104	0	176	52	0	228
Gaya	313	47	1	29	354	0	400	344	0	744
IEFA Boboye	91	9	10	25	157	0	211	81	0	292
IEFA Dosso	80	5	1	26	216	0	185	143	0	328
Loga	185	43	18	14	198	0	332	126	0	458
Mokko	290	18	4	26	222	0	403	157	0	560
Tibiri Doutchi	415	39	13	60	310	0	621	216	0	837
Total DREN / Région	3 171	363	91	501	2 892	0	4 744	2 274	0	7 018
% salles de classe	45.2	5.2	1.3	7.1	41.2	0.0	67.6	32.4	0.0	100

MARADI

Aguié	211	17	14	32	372	0	338	308	0	646
Dakoro	286	21	116	65	237	0	518	207	0	725
Dan Issa	148	14	17	54	269	0	305	197	0	502
Gazaoua	127	8	7	18	168	0	240	88	0	328
Guidan Roudji	277	32	74	93	275	0	507	244	0	751
IEFA Maradi	198	9	7	28	248	0	310	180	0	490
IEFA Tessaoua	65	2	13	14	148	0	163	79	0	242
Kanen Bakaché	168	16	4	13	299	0	234	266	0	500

IV. CARACTERISTIQUES DES LOCAUX

IV.1 NATURE ET ETAT DES SALLES DE CLASSE

IV.1.1 NATURE ET ETAT DES MURS

IV.1.1.1 PUBLIC+PRIVE+COMMUNAUTAIRE

	Nombre de salles de classe ayant les murs:						Nombre de salles de classe dont les murs sont :			Nb total de salles de classe *
	en dur	semi dur	banco/terre stabilisés	Paillotes améliorées	Paillotes ordinaires	Indéterminé	bon / acceptable	mauvais	Indéterminé	
Kornaka	223	12	78	56	319	0	439	249	0	688
Madarounfa	240	28	29	54	341	0	441	251	0	692
Maradi Commune 1	289	11	7	16	169	0	372	120	0	492
Maradi Commune 2	211	15	5	14	78	0	279	44	0	323
Mayahi	276	32	2	14	415	0	390	349	0	739
Ourafane	92	5	24	37	149	0	255	52	0	307
Tessaoua	326	41	37	92	333	0	548	281	0	829
Tibiri Gobir	260	13	13	23	327	0	428	208	0	636
Total DREN / Région	3 397	276	447	623	4 147	0	5 767	3 123	0	8 890
% salles de classe	38.2	3.1	5.0	7.0	46.6	0.0	64.9	35.1	0.0	100

NIAMEY

Niamey FA 1	244	23	2	36	114	0	357	62	0	419
Niamey FA 2	169	27	4	9	71	0	239	41	0	280
Niamey FA 3	109	7	0	6	16	0	127	11	0	138
Niamey I	523	69	19	9	82	0	620	82	0	702
Niamey II	335	99	9	23	106	0	476	96	0	572
Niamey III	407	183	9	16	38	0	593	60	0	653
Niamey IV	392	127	5	37	112	0	523	150	0	673
Niamey V	253	48	9	24	71	0	323	82	0	405
Total DREN / Région	2 432	583	57	160	610	0	3 258	584	0	3 842
% salles de classe	63.3	15.2	1.5	4.2	15.9	0.0	84.8	15.2	0.0	100

TAHOUA

Abalak	220	14	30	45	93	0	327	75	0	402
--------	-----	----	----	----	----	---	-----	----	---	-----

IV. CARACTERISTIQUES DES LOCAUX

IV.1 NATURE ET ETAT DES SALLES DE CLASSE

IV.1.1 NATURE ET ETAT DES MURS

IV.1.1.1 PUBLIC+PRIVE+COMMUNAUTAIRE

	Nombre de salles de classe ayant les murs:						Nombre de salles de classe dont les murs sont :			Nb total de salles de classe *
	en dur	semi dur	banco/terre stabilisée	Paillotes améliorées	Paillotes ordinaires	Indéterminé	bon / acceptable	mauvais	Indéterminé	
Allakaye	74	7	72	46	76	0	208	67	0	275
Bagaroua	52	3	24	98	46	0	165	58	0	223
Bambèye	152	28	63	159	89	0	333	158	0	491
Bangui	143	30	23	125	198	0	371	148	0	519
Birnin Konni	250	32	38	152	237	0	521	188	0	709
Bouza	155	24	121	112	187	0	486	113	0	599
IEFA Bouza	31	12	19	37	88	0	93	94	0	187
IEFA Konni	106	2	34	71	70	0	215	68	0	283
IEFA Tahoua Com	130	24	24	41	70	0	231	58	0	289
Illéla	298	33	75	251	141	0	518	280	0	798
Keita	199	17	12	63	283	0	467	107	0	574
Madaoua	179	42	25	193	99	0	457	81	0	538
Malbaza	142	19	76	77	95	0	342	67	0	409
Tahoua Commune	290	50	11	44	94	0	445	44	0	489
Tahoua Départem	241	26	19	112	106	0	421	83	0	504
Tamaské	109	8	8	33	126	0	214	70	0	284
Tchintabaraden	194	27	40	71	98	0	301	129	0	430
Total DREN / Région	2 965	398	714	1 730	2 196	0	6 115	1 888	0	8 003
% salles de classe	37.0	5.0	8.9	21.6	27.4	0.0	76.4	23.6	0.0	100

TILLABERY

Ayorou	113	10	38	23	45	0	178	51	0	229
Balleyara	156	8	0	9	109	0	184	98	0	282
Banibangou	164	20	24	44	131	0	267	116	0	383

IV. CARACTERISTIQUES DES LOCAUX

IV.1 NATURE ET ETAT DES SALLES DE CLASSE

IV.1.1 NATURE ET ETAT DES MURS

IV.1.1.1 PUBLIC+PRIVE+COMMUNAUTAIRE

	Nombre de salles de classe ayant les murs:						Nombre de salles de classe dont les murs sont :			Nb total de salles de classe *
	en dur	semi dur	banco/terre stabilisée	Paillotes améliorées	Paillotes ordinaires	Indéterminé	bon / acceptable	mauvais	Indéterminé	
Bankilaré	141	14	30	80	156	0	295	126	0	421
Damana	222	10	8	26	96	0	322	40	0	362
Filingué	419	33	20	100	225	0	577	220	0	797
Gothèye	204	28	97	43	105	0	390	87	0	477
Hamdallaye	110	11	9	12	142	0	143	141	0	284
IEFA Filingué	50	6	7	40	93	0	102	94	0	196
IEFA Kollo	174	1	25	28	186	0	215	199	0	414
IEFA Téra	54	2	24	16	83	0	136	43	0	179
IEFA Tillabéry	118	18	32	8	79	0	156	99	0	255
Karma	130	29	36	14	116	0	198	127	0	325
Kollo	383	27	12	20	278	0	453	267	0	720
Ouallam 1	293	27	14	43	276	0	473	180	0	653
Say	219	34	15	31	268	0	396	171	0	567
Téra	266	18	113	80	179	0	464	192	0	656
Tillabéry Commun	108	18	6	22	23	0	167	10	0	177
Tillabéry Département	260	32	91	53	128	0	428	136	0	564
Torodi	156	27	17	36	193	0	281	148	0	429
Total DREN / Région	3 740	373	618	728	2 911	0	5 825	2 545	0	8 370
% salles de classe	44.7	4.5	7.4	8.7	34.8	0.0	69.6	30.4	0.0	100

ZINDER

Belbédji	143	39	68	44	202	0	336	160	0	496
Birmin Kazoé	100	17	8	25	117	0	182	85	0	267
Damagaram Taka	179	14	13	25	129	0	251	109	0	360

IV. CARACTERISTIQUES DES LOCAUX

IV.1 NATURE ET ETAT DES SALLES DE CLASSE

IV.1.1 NATURE ET ETAT DES MURS

IV.1.1.1 PUBLIC+PRIVE+COMMUNAUTAIRE

	Nombre de salles de classe ayant les murs:						Nombre de salles de classe dont les murs sont :			Nb total de salles de classe *
	en dur	semi dur	banco/terre stabilisés	Paillotes améliorées	Paillotes ordinaires	Indéterminé	bon / acceptable	mauvais	Indéterminé	
Dungass	244	10	7	34	374	0	414	255	0	669
Gouré	200	1	9	21	307	0	378	160	0	538
Guidimouni	95	12	11	22	135	0	218	57	0	275
IEFA Gouré	55	4	0	10	78	0	98	49	0	147
IEFA Magaria	81	5	0	24	172	0	206	76	0	282
IEFA Mirriah	76	1	3	13	105	0	133	65	0	198
IEFA Zinder	148	29	28	35	117	0	262	95	0	357
Kantché	118	18	9	18	152	0	237	78	0	315
Magaria	266	17	1	22	310	0	444	172	0	616
Matamèye	241	20	10	27	229	0	362	165	0	527
Mirriah	275	46	10	67	430	0	352	476	0	828
Sassoubroum	73	14	5	21	181	0	200	94	0	294
Takiéta	124	22	10	63	274	0	217	276	0	493
Tanout	191	49	95	86	221	0	392	250	0	642
Tesker	44	3	0	4	141	0	49	143	0	192
Zinder Commune 1	226	87	33	43	71	0	395	65	0	460
Zinder Commune 2	312	111	36	67	61	0	475	112	0	587
Total DREN / Région	3 191	519	356	671	3 806	0	5 601	2 942	0	8 543
% salles de classe	37.4	6.1	4.2	7.9	44.6	0.0	65.6	34.4	0.0	100

IV. CARACTERISTIQUES DES LOCAUX

IV.1 NATURE ET ETAT DES SALLES DE CLASSE

IV.1.1 NATURE ET ETAT DES MURS

IV.1.1.1 PUBLIC+PRIVE+COMMUNAUTAIRE

<i>Total National</i>	Nombre de salles de classe ayant les murs:						Nombre de salles de classe dont les murs sont :			Nb total de salles de classe *
	en dur	semi dur	banco/terr e stabilis	Paillotes améliorées	Paillotes ordinaires	Indétermin é	bon / acceptable	mauvais	Indétermin é	
	Nombre de salles de classe ayant les murs:						Nombre de salles de classe dont les murs sont :			Nb total de salles de classe *
	en dur	semi dur	banco/terr e stabilis	Paillotes améliorées	Paillotes ordinaires	Indétermin é	bon / acceptable	mauvais	Indétermin é	
	20 745	2 896	2 446	4 587	17 480	0	33 847	14 307	0	48 154
	43.1	6.0	5.1	9.5	36.3	0.0	70.3	29.7	0.0	100

IV. CARACTERISTIQUES DES LOCAUX

IV.1 NATURE ET ETAT DES SALLES DE CLASSE

IV.1.1 NATURE ET ETAT DES MURS

IV.1.1.2 PUBLIC+COMMUNAUTAIRE

Nombre de salles de classe ayant les murs:						Nombre de salles de classe dont les murs sont :			Nb total de salles de classe *
en dur	semi dur	banco/terre stabilisée	Paillotes améliorées	Paillotes ordinaires	Indéterminé	bon / acceptable	mauvais	Indéterminé	

AGADEZ

Agadez Commune	230	71	14	14	18	0	282	65	0	347
Arlit	302	60	24	20	13	0	371	48	0	419
Bilma	70	7	23	3	14	0	94	23	0	117
IEFA Agadez	157	19	15	19	45	0	192	63	0	255
Tchirozérine	327	101	28	21	64	0	427	114	0	541
Total DREN / Région	1 086	258	104	77	154	0	1 366	313	0	1 679
% salles de classe	64.7	15.4	6.2	4.6	9.2	0.0	81.4	18.6	0.0	100

DIFFA

Diffa	134	33	7	14	185	0	184	189	0	373
Diffa Commune	71	22	4	22	33	0	120	32	0	152
Goudoumaria	103	16	4	9	135	0	173	94	0	267
IEFA Diffa	132	18	4	17	128	0	171	128	0	299
Mainé Soroa	137	8	3	16	181	0	225	120	0	345
N'Gourti	45	3	0	7	53	0	72	36	0	108
N'Guigmi	80	12	6	9	44	0	114	37	0	151
Total DREN / Région	702	112	28	94	759	0	1 059	636	0	1 695
% salles de classe	41.4	6.6	1.7	5.5	44.8	0.0	62.5	37.5	0.0	100

DOSSO

Boboye	382	43	4	24	199	0	466	186	0	652
Djoundjou	189	18	2	8	260	0	337	140	0	477

IV. CARACTERISTIQUES DES LOCAUX

IV.1 NATURE ET ETAT DES SALLES DE CLASSE

IV.1.1 NATURE ET ETAT DES MURS

IV.1.1.2 PUBLIC+COMMUNAUTAIRE

	Nombre de salles de classe ayant les murs:						Nombre de salles de classe dont les murs sont :			Nb total de salles de classe *
	en dur	semi dur	banco/terre stabilisée	Paillotes améliorées	Paillotes ordinaires	Indéterminé	bon / acceptable	mauvais	Indéterminé	
Dogon Kiria	83	10	16	114	64	0	200	87	0	287
Dosso Commune	224	17	5	9	80	0	253	82	0	335
Dosso Département	276	17	1	28	298	0	324	296	0	620
Doutchi	339	63	13	119	277	0	531	280	0	811
Falmey	164	17	1	13	140	0	263	72	0	335
Falwel	106	10	2	6	104	0	176	52	0	228
Gaya	306	47	1	29	348	0	393	338	0	731
IEFA Boboye	76	9	10	25	152	0	192	80	0	272
IEFA Dosso	79	5	1	26	214	0	183	142	0	325
Loga	185	43	18	14	198	0	332	126	0	458
Mokko	290	18	4	26	222	0	403	157	0	560
Tibiri Doutchi	415	39	13	60	310	0	621	216	0	837
Total DREN / Région	3 114	356	91	501	2 866	0	4 674	2 254	0	6 928
% salles de classe	44.9	5.1	1.3	7.2	41.4	0.0	67.5	32.5	0.0	100

MARADI

Aguié	208	17	14	32	369	0	335	305	0	640
Dakoro	286	21	116	65	237	0	518	207	0	725
Dan Issa	148	14	17	54	269	0	305	197	0	502
Gazaoua	127	8	7	18	168	0	240	88	0	328
Guidan Roudji	277	32	73	93	275	0	506	244	0	750
IEFA Maradi	123	3	7	26	244	0	227	176	0	403
IEFA Tessaoua	56	2	13	14	145	0	151	79	0	230
Kanen Bakaché	168	16	4	13	299	0	234	266	0	500

IV. CARACTERISTIQUES DES LOCAUX

IV.1 NATURE ET ETAT DES SALLES DE CLASSE

IV.1.1 NATURE ET ETAT DES MURS

IV.1.1.2 PUBLIC+COMMUNAUTAIRE

	Nombre de salles de classe ayant les murs:						Nombre de salles de classe dont les murs sont :			Nb total de salles de classe *
	en dur	semi dur	banco/terre stabilisée	Paillotes améliorées	Paillotes ordinaires	Indéterminé	bon / acceptable	mauvais	Indéterminé	
Kornaka	223	12	78	56	319	0	439	249	0	688
Madarounfa	240	28	29	54	341	0	441	251	0	692
Maradi Commune 1	239	11	7	10	169	0	316	120	0	436
Maradi Commune 2	152	15	5	14	72	0	219	39	0	258
Mayahi	276	32	2	14	415	0	390	349	0	739
Ourafane	92	5	24	37	149	0	255	52	0	307
Tessaoua	326	41	37	92	332	0	548	280	0	828
Tibiri Gobir	249	13	13	23	327	0	417	208	0	625
Total DREN / Région	3 190	270	446	615	4 130	0	5 541	3 110	0	8 651
% salles de classe	36.9	3.1	5.2	7.1	47.7	0.0	64.1	35.9	0.0	100

NIAMEY

Niamey FA 1	100	17	0	31	96	0	188	56	0	244
Niamey FA 2	85	17	2	4	54	0	129	33	0	162
Niamey FA 3	40	5	0	1	11	0	50	7	0	57
Niamey I	270	69	19	9	71	0	356	82	0	438
Niamey II	207	75	8	21	101	0	332	80	0	412
Niamey III	306	181	8	8	25	0	480	48	0	528
Niamey IV	321	125	5	33	102	0	440	146	0	586
Niamey V	214	44	7	19	60	0	268	76	0	344
Total DREN / Région	1 543	533	49	126	520	0	2 243	528	0	2 771
% salles de classe	55.7	19.2	1.8	4.5	18.8	0.0	80.9	19.1	0.0	100

TAHOUA

Abalak	220	14	30	45	93	0	327	75	0	402
--------	-----	----	----	----	----	---	-----	----	---	-----

IV. CARACTERISTIQUES DES LOCAUX

IV.1 NATURE ET ETAT DES SALLES DE CLASSE

IV.1.1 NATURE ET ETAT DES MURS

IV.1.1.2 PUBLIC+COMMUNAUTAIRE

	Nombre de salles de classe ayant les murs:						Nombre de salles de classe dont les murs sont :			Nb total de salles de classe *
	en dur	semi dur	banco/terre stabilisée	Pailloles améliorées	Pailloles ordinaires	Indéterminé	bon / acceptable	mauvais	Indéterminé	
Allakaye	74	7	72	46	76	0	208	67	0	275
Bagaroua	52	3	24	98	46	0	165	58	0	223
Bambèye	152	28	63	159	89	0	333	158	0	491
Bangui	143	30	23	125	198	0	371	148	0	519
Birnin Konni	238	32	38	152	237	0	509	188	0	697
Bouza	155	21	121	112	187	0	483	113	0	596
IEFA Bouza	31	12	19	37	88	0	93	94	0	187
IEFA Konni	101	2	34	70	70	0	209	68	0	277
IEFA Tahoua Com	108	22	24	38	67	0	204	55	0	259
Illéla	298	33	75	251	141	0	518	280	0	798
Keita	199	17	12	63	283	0	467	107	0	574
Madaoua	176	42	25	193	99	0	454	81	0	535
Malbaza	136	19	76	77	95	0	336	67	0	403
Tahoua Commune	276	39	11	44	94	0	420	44	0	464
Tahoua Départem	241	26	19	112	106	0	421	83	0	504
Tamaské	109	8	8	33	126	0	214	70	0	284
Tchintabaraden	194	27	40	71	98	0	301	129	0	430
Total DREN / Région	2 903	382	714	1 726	2 193	0	6 033	1 885	0	7 918
% salles de classe	36.7	4.8	9.0	21.8	27.7	0.0	76.2	23.8	0.0	100

TILLABERY

Ayorou	113	10	38	23	45	0	178	51	0	229
Balleyara	156	8	0	9	109	0	184	98	0	282
Banibangou	164	20	24	44	131	0	267	116	0	383

IV. CARACTERISTIQUES DES LOCAUX

IV.1 NATURE ET ETAT DES SALLES DE CLASSE

IV.1.1 NATURE ET ETAT DES MURS

IV.1.1.2 PUBLIC+COMMUNAUTAIRE

	Nombre de salles de classe ayant les murs:						Nombre de salles de classe dont les murs sont :			Nb total de salles de classe *
	en dur	semi dur	banco/terre stabilisés	Paillotes améliorées	Paillotes ordinaires	Indéterminé	bon / acceptable	mauvais	Indéterminé	
Bankilaré	141	14	30	80	156	0	295	126	0	421
Damana	222	10	8	26	96	0	322	40	0	362
Filingué	419	33	20	100	225	0	577	220	0	797
Gothèye	204	28	97	43	105	0	390	87	0	477
Hamdallaye	110	11	9	12	142	0	143	141	0	284
IEFA Filingué	49	6	7	40	93	0	101	94	0	195
IEFA Kollo	131	1	25	28	186	0	172	199	0	371
IEFA Téra	54	2	24	16	83	0	136	43	0	179
IEFA Tillabéry	86	18	32	8	76	0	124	96	0	220
Karma	130	29	36	14	116	0	198	127	0	325
Kollo	383	27	12	20	278	0	453	267	0	720
Ouallam 1	293	27	14	43	276	0	473	180	0	653
Say	219	34	15	31	268	0	396	171	0	567
Téra	266	18	110	78	179	0	459	192	0	651
Tillabéry Commun	108	18	6	22	23	0	167	10	0	177
Tillabéry Département	260	32	91	53	128	0	428	136	0	564
Torodi	150	26	17	36	193	0	274	148	0	422
Total DREN / Région	3 658	372	615	726	2 908	0	5 737	2 542	0	8 279
% salles de classe	44.2	4.5	7.4	8.8	35.1	0.0	69.3	30.7	0.0	100

ZINDER

Belbédji	143	39	68	44	202	0	336	160	0	496
Birmin Kazoé	100	17	8	25	117	0	182	85	0	267
Damagaram Taka	179	14	13	25	129	0	251	109	0	360

IV. CARACTERISTIQUES DES LOCAUX

IV.1 NATURE ET ETAT DES SALLES DE CLASSE

IV.1.1 NATURE ET ETAT DES MURS

IV.1.1.2 PUBLIC+COMMUNAUTAIRE

	Nombre de salles de classe ayant les murs:						Nombre de salles de classe dont les murs sont :			Nb total de salles de classe *
	en dur	semi dur	banco/terre stabilisée	Paillotes améliorées	Paillotes ordinaires	Indéterminé	bon / acceptable	mauvais	Indéterminé	
Dungass	244	10	7	34	374	0	414	255	0	669
Gouré	199	1	3	21	307	0	371	160	0	531
Guidimouni	95	12	11	22	135	0	218	57	0	275
IEFA Gouré	55	4	0	10	78	0	98	49	0	147
IEFA Magaria	81	5	0	24	172	0	206	76	0	282
IEFA Mirriah	76	1	3	13	105	0	133	65	0	198
IEFA Zinder	136	17	28	35	117	0	238	95	0	333
Kantché	118	18	9	18	152	0	237	78	0	315
Magaria	266	17	1	22	308	0	442	172	0	614
Matamèye	241	20	10	27	229	0	362	165	0	527
Mirriah	275	46	10	67	430	0	352	476	0	828
Sassoubroum	73	14	5	21	180	0	199	94	0	293
Takiéta	124	22	10	63	274	0	217	276	0	493
Tanout	191	49	95	86	221	0	392	250	0	642
Tesker	44	3	0	4	141	0	49	143	0	192
Zinder Commune 1	191	71	32	43	71	0	343	65	0	408
Zinder Commune 2	283	94	32	67	61	0	425	112	0	537
Total DREN / Région	3 114	474	345	671	3 803	0	5 465	2 942	0	8 407
% salles de classe	37.0	5.6	4.1	8.0	45.2	0.0	65.0	35.0	0.0	100

IV. CARACTERISTIQUES DES LOCAUX

IV.1 NATURE ET ETAT DES SALLES DE CLASSE

IV.1.1 NATURE ET ETAT DES MURS

IV.1.1.2 PUBLIC+COMMUNAUTAIRE

	Nombre de salles de classe ayant les murs:						Nombre de salles de classe dont les murs sont :			Nb total de salles de classe *
	en dur	semi dur	banco/terre stabilis	Paillotes améliorées	Paillotes ordinaires	Indéterminé	bon / acceptable	mauvais	Indéterminé	
<i>Total National</i>	Nombre de salles de classe ayant les murs:						Nombre de salles de classe dont les murs sont :			Nb total de salles de classe *
	en dur	semi dur	banco/terre stabilis	Paillotes améliorées	Paillotes ordinaires	Indéterminé	bon / acceptable	mauvais	Indéterminé	
	19 310	2 757	2 392	4 536	17 333	0	32 118	14 210	0	46 328
	41.7	6.0	5.2	9.8	37.4	0.0	69.3	30.7	0.0	100

IV. CARACTERISTIQUES DES LOCAUX

IV.1 NATURE ET ETAT DES SALLES DE CLASSE

IV.1.1 NATURE ET ETAT DES MURS

IV.1.1.3 MEDERSA

Nombre de salles de classe ayant les murs:						Nombre de salles de classe dont les murs sont :			Nb total de salles de classe *
en dur	semi dur	banco/terre stabilisée	Paillotes améliorées	Paillotes ordinaires	Indéterminé	bon / acceptable	mauvais	Indéterminé	

AGADEZ

Bilma	16	2	4	0	0	0	18	4	0	22
IEFA Agadez	152	16	20	19	45	0	187	65	0	252
Total DREN / Région	168	18	24	19	45	0	205	69	0	274
% salles de classe	61.3	6.6	8.8	6.9	16.4	0.0	74.8	25.2	0.0	100

DIFFA

IEFA Diffa	132	18	4	17	128	0	171	128	0	299
Total DREN / Région	132	18	4	17	128	0	171	128	0	299
% salles de classe	44.1	6.0	1.3	5.7	42.8	0.0	57.2	42.8	0.0	100

DOSSO

Boboye	7	0	2	0	3	0	10	2	0	12
IEFA Boboye	91	9	10	25	155	0	211	79	0	290
IEFA Dosso	80	5	1	26	216	0	185	143	0	328
Loga	3	3	0	0	0	0	6	0	0	6
Mokko	4	0	0	0	1	0	4	1	0	5
Total DREN / Région	185	17	13	51	375	0	416	225	0	641
% salles de classe	28.9	2.7	2.0	8.0	58.5	0.0	64.9	35.1	0.0	100

MARADI

IEFA Maradi	198	9	7	28	247	0	310	179	0	489
IEFA Tessaoua	65	2	13	14	148	0	163	79	0	242

IV. CARACTERISTIQUES DES LOCAUX

IV.1 NATURE ET ETAT DES SALLES DE CLASSE

IV.1.1 NATURE ET ETAT DES MURS

IV.1.1.3 MEDERSA

	Nombre de salles de classe ayant les murs:						Nombre de salles de classe dont les murs sont :			Nb total de salles de classe *
	en dur	semi dur	banco/terre stabilisée	Paillotes améliorées	Paillotes ordinaires	Indéterminé	bon / acceptable	mauvais	Indéterminé	
Total DREN / Région	263	11	20	42	395	0	473	258	0	731
% salles de classe	36.0	1.5	2.7	5.7	54.0	0.0	64.7	35.3	0.0	100
NIAMEY										
Niamey FA 1	244	23	2	36	114	0	357	62	0	419
Niamey FA 2	169	27	4	9	71	0	239	41	0	280
Niamey FA 3	109	7	0	6	16	0	127	11	0	138
Total DREN / Région	522	57	6	51	201	0	723	114	0	837
% salles de classe	62.4	6.8	0.7	6.1	24.0	0.0	86.4	13.6	0.0	100
TAHOUA										
Abalak	3	0	0	3	0	0	6	0	0	6
Birmin Konni	1	0	0	0	3	0	1	3	0	4
IEFA Bouza	31	12	19	37	88	0	93	94	0	187
IEFA Konni	106	2	34	71	70	0	215	68	0	283
IEFA Tahoua Com	130	24	24	41	70	0	231	58	0	289
Total DREN / Région	271	38	77	152	231	0	546	223	0	769
% salles de classe	35.2	4.9	10.0	19.8	30.0	0.0	71.0	29.0	0.0	100
TILLABERY										
Gothèye	0	0	1	0	0	0	1	0	0	1
IEFA Filingué	50	6	7	40	93	0	102	94	0	196
IEFA Kollo	174	1	25	28	186	0	215	199	0	414
IEFA Téra	54	2	24	16	83	0	136	43	0	179
IEFA Tillabéry	118	18	32	8	79	0	156	99	0	255
Téra	0	0	0	1	0	0	1	0	0	1

IV. CARACTERISTIQUES DES LOCAUX

IV.1 NATURE ET ETAT DES SALLES DE CLASSE

IV.1.1 NATURE ET ETAT DES MURS

IV.1.1.3 MEDERSA

	Nombre de salles de classe ayant les murs:						Nombre de salles de classe dont les murs sont :			Nb total de salles de classe *
	en dur	semi dur	banco/terre stabilisés	Pailloles améliorées	Pailloles ordinaires	Indéterminé	bon / acceptable	mauvais	Indéterminé	
Tillabéry Commun	9	0	0	0	3	0	12	0	0	12
Tillabéry Département	2	0	1	0	2	0	5	0	0	5
Total DREN / Région	407	27	90	93	446	0	628	435	0	1 063
% salles de classe	38.3	2.5	8.5	8.7	42.0	0.0	59.1	40.9	0.0	100

ZINDER

IEFA Gouré	55	4	0	10	78	0	98	49	0	147
IEFA Magaria	81	5	0	24	172	0	206	76	0	282
IEFA Mirriah	76	1	3	13	105	0	133	65	0	198
IEFA Zinder	148	29	28	35	117	0	262	95	0	357
Magaria	0	0	0	0	7	0	7	0	0	7
Total DREN / Région	360	39	31	82	479	0	706	285	0	991
% salles de classe	36.3	3.9	3.1	8.3	48.3	0.0	71.2	28.8	0.0	100

Total National	Nombre de salles de classe ayant les murs:						Nombre de salles de classe dont les murs sont :			Nb total de salles de classe *
	en dur	semi dur	banco/terre stabilisés	Pailloles améliorées	Pailloles ordinaires	Indéterminé	bon / acceptable	mauvais	Indéterminé	
	2 308	225	265	507	2 300	0	3 868	1 737	0	5 605
	41.2	4.0	4.7	9.0	41.0	0.0	69.0	31.0	0.0	100

IV. CARACTERISTIQUES DES LOCAUX

IV.1 NATURE ET ETAT DES SALLES DE CLASSE

IV.1.2 NATURE ET ETAT DES TOITURES

IV.1.2.1 PUBLIC+PRIVE+COMMUNAUTAIRE

Nombre de salles de classe leur toiture en :				Nombre de salles de classe dont la toiture est:			Nb total de salles de classe *
Tôle	Chaume	autre	Indéterminé	bon / acceptable	mauvais	Indéterminé	

AGADEZ

Agadez Commune	319	21	34	0	319	55	0	374
Arlit	373	56	37	0	418	48	0	466
Bilma	71	3	43	0	94	23	0	117
IEFA Agadez	182	68	14	0	203	61	0	264
Tchirozérine	427	69	51	0	420	127	0	547
Total DREN / Région	1 372	217	179	0	1 454	314	0	1 768
% Salles de classe	77.6	12.3	10.1	0.0	82.2	17.8	0.0	100

DIFFA

Diffa	167	165	41	0	188	185	0	373
Diffa Commune	129	18	24	0	137	34	0	171
Goudoumaria	119	130	18	0	180	87	0	267
IEFA Diffa	153	140	6	0	183	116	0	299
Maïné Soroa	145	171	29	0	233	112	0	345
N'Gourti	48	40	20	0	69	39	0	108
N'Guigmi	100	51	6	0	102	55	0	157
Total DREN / Région	861	715	144	0	1 092	628	0	1 720
% Salles de classe	50.1	41.6	8.4	0.0	63.5	36.5	0.0	100

DOSSO

Boboye	366	156	130	0	483	169	0	652
Djoundjou	225	110	142	0	328	149	0	477

IV. CARACTERISTIQUES DES LOCAUX

IV.1 NATURE ET ETAT DES SALLES DE CLASSE

IV.1.2 NATURE ET ETAT DES TOITURES

IV.1.2.1 PUBLIC+PRIVE+COMMUNAUTAIRE

	Nombre de salles de classe leur toiture en :				Nombre de salles de classe dont la toiture est:			Nb total de salles de classe *
	Tôle	Chaume	autre	Indéterminé	bon / acceptable	mauvais	Indéterminé	
Dogon Kiria	96	169	22	0	191	96	0	287
Dosso Commune	263	57	60	0	292	88	0	380
Dosso Département	221	228	171	0	306	314	0	620
Doutchi	389	346	82	0	533	284	0	817
Falmey	166	117	55	0	266	72	0	338
Falwel	117	83	28	0	157	71	0	228
Gaya	368	279	97	0	395	349	0	744
IEFA Boboye	109	80	103	0	188	104	0	292
IEFA Dosso	93	191	44	0	180	148	0	328
Loga	250	141	67	0	313	145	0	458
Mokko	271	188	101	0	360	200	0	560
Tibiri Doutchi	455	310	72	0	608	229	0	837
Total DREN / Région	3 389	2 455	1 174	0	4 600	2 418	0	7 018
% Salles de classe	48,3	35,0	16,7	0,0	65,5	34,5	0,0	100

MARADI

Aguié	240	384	22	0	343	303	0	646
Dakoro	312	287	126	0	496	229	0	725
Dan Issa	180	243	79	0	315	187	0	502
Gazaoua	145	151	32	0	226	102	0	328
Guidan Roundji	319	277	155	0	547	204	0	751
IEFA Maradi	222	221	47	0	320	170	0	490
IEFA Tessaoua	69	140	33	0	154	88	0	242
Kanen Bakaché	193	230	77	0	229	271	0	500

IV. CARACTERISTIQUES DES LOCAUX

IV.1 NATURE ET ETAT DES SALLES DE CLASSE

IV.1.2 NATURE ET ETAT DES TOITURES

IV.1.2.1 PUBLIC+PRIVE+COMMUNAUTAIRE

	Nombre de salles de classe leur toiture en :				Nombre de salles de classe dont la toiture est:			Nb total de salles de classe *
	Tôle	Chaume	autre	Indéterminé	bon / acceptable	mauvais	Indéterminé	
Kornaka	242	355	91	0	441	247	0	688
Madarounfa	326	307	59	0	425	267	0	692
Maradi Commune 1	320	81	91	0	390	102	0	492
Maradi Commune 2	233	75	15	0	288	35	0	323
Mayahi	314	320	105	0	381	358	0	739
Ourafane	117	140	50	0	252	55	0	307
Tessaoua	387	371	71	0	512	317	0	829
Tibiri Gobir	265	269	102	0	433	203	0	636
Total DREN / Région	3 884	3 851	1 155	0	5 752	3 138	0	8 890
% Salles de classe	43.7	43.3	13.0	0.0	64.7	35.3	0.0	100

NIAMEY

Niamey FA 1	288	111	20	0	355	64	0	419
Niamey FA 2	202	42	36	0	233	47	0	280
Niamey FA 3	114	15	9	0	127	11	0	138
Niamey I	556	85	61	0	604	98	0	702
Niamey II	460	103	9	0	459	113	0	572
Niamey III	563	39	51	0	571	82	0	653
Niamey IV	542	68	63	0	524	149	0	673
Niamey V	327	59	19	0	341	64	0	405
Total DREN / Région	3 052	522	268	0	3 214	628	0	3 842
% Salles de classe	79.4	13.6	7.0	0.0	83.7	16.3	0.0	100

TAHOUA

Abalak	265	86	51	0	329	73	0	402
--------	-----	----	----	---	-----	----	---	-----

IV. CARACTERISTIQUES DES LOCAUX

IV.1 NATURE ET ETAT DES SALLES DE CLASSE

IV.1.2 NATURE ET ETAT DES TOITURES

IV.1.2.1 PUBLIC+PRIVE+COMMUNAUTAIRE

	Nombre de salles de classe leur toiture en :				Nombre de salles de classe dont la toiture est:			Nb total de salles de classe *
	Tôle	Chaume	autre	Indéterminé	bon / acceptable	mauvais	Indéterminé	
Allakaye	85	83	107	0	211	64	0	275
Bagaroua	72	109	42	0	156	67	0	223
Bambèye	189	235	67	0	313	178	0	491
Bangui	186	214	119	0	385	134	0	519
Birnin Konni	309	321	79	0	498	211	0	709
Bouza	181	227	191	0	490	109	0	599
IEFA Bouza	45	118	24	0	91	96	0	187
IEFA Konni	119	95	69	0	206	77	0	283
IEFA Tahoua Com	143	121	25	0	200	89	0	289
Illéla	337	282	179	0	500	298	0	798
Keita	219	259	96	0	418	156	0	574
Madaoua	223	212	103	0	379	159	0	538
Malbaza	161	217	31	0	343	66	0	409
Tahoua Commune	324	90	75	0	384	105	0	489
Tahoua Départem	273	175	56	0	414	90	0	504
Tamaské	125	111	48	0	218	66	0	284
Tchintabaraden	220	98	112	0	295	135	0	430
Total DREN / Régio	3 476	3 053	1 474	0	5 830	2 173	0	8 003
% Salles de classe	43.4	38.1	18.4	0.0	72.8	27.2	0.0	100
TILLABERY								
Ayorou	126	75	28	0	163	66	0	229
Balleyara	165	52	65	0	173	109	0	282
Banibangou	180	128	75	0	240	143	0	383

IV. CARACTERISTIQUES DES LOCAUX

IV.1 NATURE ET ETAT DES SALLES DE CLASSE

IV.1.2 NATURE ET ETAT DES TOITURES

IV.1.2.1 PUBLIC+PRIVE+COMMUNAUTAIRE

	Nombre de salles de classe leur toiture en :				Nombre de salles de classe dont la toiture est:			Nb total de salles de classe *
	Tôle	Chaume	autre	Indéterminé	bon / acceptable	mauvais	Indéterminé	
Bankilaré	179	116	126	0	276	145	0	421
Damana	233	112	17	0	323	39	0	362
Filingué	456	264	77	0	547	250	0	797
Gothèye	231	144	102	0	391	86	0	477
Hamdallaye	123	134	27	0	137	147	0	284
IEFA Filingué	53	102	41	0	99	97	0	196
IEFA Kollo	177	205	32	0	215	199	0	414
IEFA Téra	55	68	56	0	133	46	0	179
IEFA Tillabéry	136	48	71	0	147	108	0	255
Karma	160	115	50	0	185	140	0	325
Kollo	415	211	94	0	437	283	0	720
Ouallam 1	346	241	66	0	524	129	0	653
Say	265	129	173	0	400	167	0	567
Téra	306	223	127	0	428	228	0	656
Tillabéry Commun	132	28	17	0	161	16	0	177
Tillabéry Départeme	289	200	75	0	399	165	0	564
Torodi	188	195	46	0	284	145	0	429
Total DREN / Région	4 215	2 790	1 365	0	5 662	2 708	0	8 370
% Salles de classe	50.4	33.3	16.3	0.0	67.6	32.4	0.0	100
ZINDER								
Belbédji	173	273	50	0	357	139	0	496
Birmin Kazoé	117	119	31	0	183	84	0	267
Damagaram Taka	190	134	36	0	278	82	0	360

IV. CARACTERISTIQUES DES LOCAUX

IV.1 NATURE ET ETAT DES SALLES DE CLASSE

IV.1.2 NATURE ET ETAT DES TOITURES

IV.1.2.1 PUBLIC+PRIVE+COMMUNAUTAIRE

	Nombre de salles de classe leur toiture en :				Nombre de salles de classe dont la toiture est:			Nb total de salles de classe *
	Tôle	Chaume	autre	Indéterminé	bon / acceptable	mauvais	Indéterminé	
Dungass	267	365	37	0	423	246	0	669
Gouré	211	175	152	0	364	174	0	538
Guidimouni	104	151	20	0	222	53	0	275
IEFA Gouré	59	82	6	0	104	43	0	147
IEFA Magaria	86	183	13	0	204	78	0	282
IEFA Mirriah	78	105	15	0	133	65	0	198
IEFA Zinder	181	168	8	0	242	115	0	357
Kantché	148	123	44	0	232	83	0	315
Magaria	318	185	113	0	453	163	0	616
Matamèye	273	193	61	0	367	160	0	527
Mirriah	338	336	154	0	358	470	0	828
Sassoubroum	92	163	39	0	197	97	0	294
Takiéta	147	277	69	0	211	282	0	493
Tanout	263	215	164	0	396	246	0	642
Tesker	47	134	11	0	44	148	0	192
Zinder Commune 1	321	104	35	0	381	79	0	460
Zinder Commune 2	419	130	38	0	460	127	0	587
Total DREN / Région	3 832	3 615	1 096	0	5 609	2 934	0	8 543
% Salles de classe	44,9	42,3	12,8	0,0	65,7	34,3	0,0	100

IV. CARACTERISTIQUES DES LOCAUX

IV.1 NATURE ET ETAT DES SALLES DE CLASSE

IV.1.2 NATURE ET ETAT DES TOITURES

IV.1.2.1 PUBLIC+PRIVE+COMMUNAUTAIRE

	Nombre de salles de classe leur toiture en :				Nombre de salles de classe dont la toiture est :			Nb total de salles de classe *
	Tôle	Chaume	autre	Indéterminé	bon / acceptable	mauvais	Indéterminé	
Total National	Nombre de salles de classe ayant leur toiture en :				Nombre de salles de classe dont la toiture est :			Nb total de salles de classe *
	Tôle	Chaume	autre	Indéterminé	bon / acceptable	mauvais	Indéterminé	
	24 081	17 218	6 855	0	33 213	14 941	0	48 154
	50.0	35.8	14.2	0.0	69.0	31.0	0.0	100

IV. CARACTERISTIQUES DES LOCAUX

IV.1 NATURE ET ETAT DES SALLES DE CLASSE

IV.1.2 NATURE ET ETAT DES TOITURES

IV.1.2.2 PUBLIC+COMMUNAUTAIRE

Nombre de salles de classe leur toiture en :				Nombre de salles de classe dont la toiture est:			Nb total de salles de classe *
Tôle	Chaume	autre	Indéterminé	bon / acceptable	mauvais	Indéterminé	

AGADEZ

Agadez Commune	297	20	30	0	293	54	0	347
Arlit	337	56	26	0	371	48	0	419
Bilma	71	3	43	0	94	23	0	117
IEFA Agadez	178	63	14	0	196	59	0	255
Tchirozérine	421	69	51	0	414	127	0	541
Total DREN / Région	1 304	211	164	0	1 368	311	0	1 679
% Salles de classe	77.7	12.6	9.8	0.0	81.5	18.5	0.0	100

DIFFA

Diffa	167	165	41	0	188	185	0	373
Diffa Commune	113	15	24	0	118	34	0	152
Goudoumaria	119	130	18	0	180	87	0	267
IEFA Diffa	153	140	6	0	183	116	0	299
Maïné Soroa	145	171	29	0	233	112	0	345
N'Gourti	48	40	20	0	69	39	0	108
N'Guigmi	97	49	5	0	96	55	0	151
Total DREN / Région	842	710	143	0	1 067	628	0	1 695
% Salles de classe	49.7	41.9	8.4	0.0	62.9	37.1	0.0	100

DOSSO

Boboye	366	156	130	0	483	169	0	652
Djoundjou	225	110	142	0	328	149	0	477

IV. CARACTERISTIQUES DES LOCAUX

IV.1 NATURE ET ETAT DES SALLES DE CLASSE

IV.1.2 NATURE ET ETAT DES TOITURES

IV.1.2.2 PUBLIC+COMMUNAUTAIRE

	Nombre de salles de classe leur toiture en :				Nombre de salles de classe dont la toiture est:			Nb total de salles de classe *
	Tôle	Chaume	autre	Indéterminé	bon / acceptable	mauvais	Indéterminé	
Dogon Kiria	96	169	22	0	191	96	0	287
Dosso Commune	228	56	51	0	257	78	0	335
Dosso Département	221	228	171	0	306	314	0	620
Doutchi	383	346	82	0	527	284	0	811
Falmey	166	114	55	0	265	70	0	335
Falwel	117	83	28	0	157	71	0	228
Gaya	361	273	97	0	384	347	0	731
IEFA Boboye	94	79	99	0	169	103	0	272
IEFA Dosso	92	191	42	0	178	147	0	325
Loga	250	141	67	0	313	145	0	458
Mokko	271	188	101	0	360	200	0	560
Tibiri Doutchi	455	310	72	0	608	229	0	837
Total DREN / Région	3 325	2 444	1 159	0	4 526	2 402	0	6 928
% Salles de classe	48.0	35.3	16.7	0.0	65.3	34.7	0.0	100

MARADI

Aguié	237	381	22	0	340	300	0	640
Dakoro	312	287	126	0	496	229	0	725
Dan Issa	180	243	79	0	315	187	0	502
Gazaoua	145	151	32	0	226	102	0	328
Guidan Roundji	319	276	155	0	546	204	0	750
IEFA Maradi	139	217	47	0	237	166	0	403
IEFA Tessaoua	60	137	33	0	142	88	0	230
Kanen Bakaché	193	230	77	0	229	271	0	500

IV. CARACTERISTIQUES DES LOCAUX

IV.1 NATURE ET ETAT DES SALLES DE CLASSE

IV.1.2 NATURE ET ETAT DES TOITURES

IV.1.2.2 PUBLIC+COMMUNAUTAIRE

	Nombre de salles de classe leur toiture en :				Nombre de salles de classe dont la toiture est:			Nb total de salles de classe *
	Tôle	Chaume	autre	Indéterminé	bon / acceptable	mauvais	Indéterminé	
Kornaka	242	355	91	0	441	247	0	688
Madarounfa	326	307	59	0	425	267	0	692
Maradi Commune 1	264	81	91	0	334	102	0	436
Maradi Commune 2	173	70	15	0	227	31	0	258
Mayahi	314	320	105	0	381	358	0	739
Ourafane	117	140	50	0	252	55	0	307
Tessaoua	387	370	71	0	512	316	0	828
Tibiri Gobir	254	269	102	0	422	203	0	625
Total DREN / Région	3 662	3 834	1 155	0	5 525	3 126	0	8 651
% Salles de classe	42.3	44.3	13.4	0.0	63.9	36.1	0.0	100

NIAMEY

Niamey FA 1	137	92	15	0	185	59	0	244
Niamey FA 2	109	27	26	0	125	37	0	162
Niamey FA 3	45	7	5	0	50	7	0	57
Niamey I	344	64	30	0	340	98	0	438
Niamey II	305	98	9	0	315	97	0	412
Niamey III	472	20	36	0	446	82	0	528
Niamey IV	468	63	55	0	442	144	0	586
Niamey V	285	50	9	0	283	61	0	344
Total DREN / Région	2 165	421	185	0	2 186	585	0	2 771
% Salles de classe	78.1	15.2	6.7	0.0	78.9	21.1	0.0	100

TAHOUA

Abalak	265	86	51	0	329	73	0	402
--------	-----	----	----	---	-----	----	---	-----

IV. CARACTERISTIQUES DES LOCAUX

IV.1 NATURE ET ETAT DES SALLES DE CLASSE

IV.1.2 NATURE ET ETAT DES TOITURES

IV.1.2.2 PUBLIC+COMMUNAUTAIRE

	Nombre de salles de classe leur toiture en :				Nombre de salles de classe dont la toiture est:			Nb total de salles de classe *
	Tôle	Chaume	autre	Indéterminé	bon / acceptable	mauvais	Indéterminé	
Allakaye	85	83	107	0	211	64	0	275
Bagaroua	72	109	42	0	156	67	0	223
Bambèye	189	235	67	0	313	178	0	491
Bangui	186	214	119	0	385	134	0	519
Birnin Konni	297	321	79	0	486	211	0	697
Bouza	178	227	191	0	487	109	0	596
IEFA Bouza	45	118	24	0	91	96	0	187
IEFA Konni	116	92	69	0	200	77	0	277
IEFA Tahoua Com	121	116	22	0	173	86	0	259
Illéla	337	282	179	0	500	298	0	798
Keita	219	259	96	0	418	156	0	574
Madaoua	220	212	103	0	376	159	0	535
Malbaza	155	217	31	0	337	66	0	403
Tahoua Commune	300	89	75	0	359	105	0	464
Tahoua Départem	273	175	56	0	414	90	0	504
Tamaské	125	111	48	0	218	66	0	284
Tchintabaraden	220	98	112	0	295	135	0	430
Total DREN / Région	3 403	3 044	1 471	0	5 748	2 170	0	7 918
% Salles de classe	43.0	38.4	18.6	0.0	72.6	27.4	0.0	100
TILLABERY								
Ayorou	126	75	28	0	163	66	0	229
Balleyara	165	52	65	0	173	109	0	282
Banibangou	180	128	75	0	240	143	0	383

IV. CARACTERISTIQUES DES LOCAUX

IV.1 NATURE ET ETAT DES SALLES DE CLASSE

IV.1.2 NATURE ET ETAT DES TOITURES

IV.1.2.2 PUBLIC+COMMUNAUTAIRE

	Nombre de salles de classe leur toiture en :				Nombre de salles de classe dont la toiture est:			Nb total de salles de classe *
	Tôle	Chaume	autre	Indéterminé	bon / acceptable	mauvais	Indéterminé	
Bankilaré	179	116	126	0	276	145	0	421
Damana	233	112	17	0	323	39	0	362
Filingué	456	264	77	0	547	250	0	797
Gothèye	231	144	102	0	391	86	0	477
Hamdallaye	123	134	27	0	137	147	0	284
IEFA Filingué	52	102	41	0	98	97	0	195
IEFA Kollo	146	205	20	0	172	199	0	371
IEFA Téra	55	68	56	0	133	46	0	179
IEFA Tillabéry	104	48	68	0	115	105	0	220
Karma	160	115	50	0	185	140	0	325
Kollo	415	211	94	0	437	283	0	720
Ouallam 1	346	241	66	0	524	129	0	653
Say	265	129	173	0	400	167	0	567
Téra	306	218	127	0	423	228	0	651
Tillabéry Commun	132	28	17	0	161	16	0	177
Tillabéry Départeme	289	200	75	0	399	165	0	564
Torodi	181	195	46	0	277	145	0	422
Total DREN / Région	4 144	2 785	1 350	0	5 574	2 705	0	8 279
% Salles de classe	50.1	33.6	16.3	0.0	67.3	32.7	0.0	100
ZINDER								
Belbédji	173	273	50	0	357	139	0	496
Birmin Kazoé	117	119	31	0	183	84	0	267
Damagaram Taka	190	134	36	0	278	82	0	360

IV. CARACTERISTIQUES DES LOCAUX

IV.1 NATURE ET ETAT DES SALLES DE CLASSE

IV.1.2 NATURE ET ETAT DES TOITURES

IV.1.2.2 PUBLIC+COMMUNAUTAIRE

	Nombre de salles de classe leur toiture en :				Nombre de salles de classe dont la toiture est:			Nb total de salles de classe *
	Tôle	Chaume	autre	Indéterminé	bon / acceptable	mauvais	Indéterminé	
Dungass	267	365	37	0	423	246	0	669
Gouré	205	175	151	0	357	174	0	531
Guidimouni	104	151	20	0	222	53	0	275
IEFA Gouré	59	82	6	0	104	43	0	147
IEFA Magaria	86	183	13	0	204	78	0	282
IEFA Mirriah	78	105	15	0	133	65	0	198
IEFA Zinder	157	168	8	0	218	115	0	333
Kantché	148	123	44	0	232	83	0	315
Magaria	318	183	113	0	451	163	0	614
Matamèye	273	193	61	0	367	160	0	527
Mirriah	338	336	154	0	358	470	0	828
Sassoubroum	92	163	38	0	196	97	0	293
Takiéta	147	277	69	0	211	282	0	493
Tanout	263	215	164	0	396	246	0	642
Tesker	47	134	11	0	44	148	0	192
Zinder Commune 1	269	104	35	0	329	79	0	408
Zinder Commune 2	380	123	34	0	410	127	0	537
Total DREN / Région	3 711	3 606	1 090	0	5 473	2 934	0	8 407
% Salles de classe	44.1	42.9	13.0	0.0	65.1	34.9	0.0	100

IV. CARACTERISTIQUES DES LOCAUX

IV.1 NATURE ET ETAT DES SALLES DE CLASSE

IV.1.2 NATURE ET ETAT DES TOITURES

IV.1.2.2 PUBLIC+COMMUNAUTAIRE

	Nombre de salles de classe leur toiture en :				Nombre de salles de classe dont la toiture est :			Nb total de salles de classe *
	Tôle	Chaume	autre	Indéterminé	bon / acceptable	mauvais	Indéterminé	
Total National	Nombre de salles de classe ayant leur toiture en :				Nombre de salles de classe dont la toiture est :			Nb total de salles de classe *
	Tôle	Chaume	autre	Indéterminé	bon / acceptable	mauvais	Indéterminé	
	22 556	17 055	6 717	0	31 467	14 861	0	46 328
	48.7	36.8	14.5	0.0	67.9	32.1	0.0	100

IV. CARACTERISTIQUES DES LOCAUX

IV.1 NATURE ET ETAT DES SALLES DE CLASSE

IV.1.2 NATURE ET ETAT DES TOITURES

IV.1.2.3 MEDERSA

Nombre de salles de classe leur toiture en :				Nombre de salles de classe dont la toiture est:			Nb total de salles de classe *
Tôle	Chaume	autre	Indéterminé	bon / acceptable	mauvais	Indéterminé	

AGADEZ

Bilma	14	0	8	0	18	4	0	22
IEFA Agadez	170	68	14	0	191	61	0	252
Total DREN / Région	184	68	22	0	209	65	0	274
% Salles de classe	67.2	24.8	8.0	0.0	76.3	23.7	0.0	100

DIFFA

IEFA Diffa	153	140	6	0	183	116	0	299
Total DREN / Région	153	140	6	0	183	116	0	299
% Salles de classe	51.2	46.8	2.0	0.0	61.2	38.8	0.0	100

DOSSO

Boboye	5	5	2	0	10	2	0	12
IEFA Boboye	109	80	101	0	188	102	0	290
IEFA Dosso	93	191	44	0	180	148	0	328
Loga	6	0	0	0	3	3	0	6
Mokko	4	1	0	0	4	1	0	5
Total DREN / Région	217	277	147	0	385	256	0	641
% Salles de classe	33.9	43.2	22.9	0.0	60.1	39.9	0.0	100

MARADI

IEFA Maradi	222	220	47	0	320	169	0	489
IEFA Tessaoua	69	140	33	0	154	88	0	242

IV. CARACTERISTIQUES DES LOCAUX

IV.1 NATURE ET ETAT DES SALLES DE CLASSE

IV.1.2 NATURE ET ETAT DES TOITURES

IV.1.2.3 MEDERSA

	Nombre de salles de classe leur toiture en :				Nombre de salles de classe dont la toiture est:			Nb total de salles de classe *
	Tôle	Chaume	autre	Indéterminé	bon / acceptable	mauvais	Indéterminé	
Total DREN / Région	291	360	80	0	474	257	0	731
% Salles de classe	39.8	49.2	10.9	0.0	64.8	35.2	0.0	100

NIAMEY

Niamey FA 1	288	111	20	0	355	64	0	419
Niamey FA 2	202	42	36	0	233	47	0	280
Niamey FA 3	114	15	9	0	127	11	0	138
Total DREN / Région	604	168	65	0	715	122	0	837
% Salles de classe	72.2	20.1	7.8	0.0	85.4	14.6	0.0	100

TAHOUA

Abalak	6	0	0	0	6	0	0	6
Birmin Konni	1	3	0	0	1	3	0	4
IEFA Bouza	45	118	24	0	91	96	0	187
IEFA Konni	119	95	69	0	206	77	0	283
IEFA Tahoua Com	143	121	25	0	200	89	0	289
Total DREN / Région	314	337	118	0	504	265	0	769
% Salles de classe	40.8	43.8	15.3	0.0	65.5	34.5	0.0	100

TILLABERY

Gothèye	0	1	0	0	1	0	0	1
IEFA Filingué	53	102	41	0	99	97	0	196
IEFA Kollo	177	205	32	0	215	199	0	414
IEFA Téra	55	68	56	0	133	46	0	179
IEFA Tillabéry	136	48	71	0	147	108	0	255
Téra	0	1	0	0	1	0	0	1

IV. CARACTERISTIQUES DES LOCAUX

IV.1 NATURE ET ETAT DES SALLES DE CLASSE

IV.1.2 NATURE ET ETAT DES TOITURES

IV.1.2.3 MEDERSA

	Nombre de salles de classe leur toiture en :				Nombre de salles de classe dont la toiture est:			Nb total de salles de classe *
	Tôle	Chaume	autre	Indéterminé	bon / acceptable	mauvais	Indéterminé	
Tillabéry Commun	9	3	0	0	12	0	0	12
Tillabéry Départeme	2	3	0	0	3	2	0	5
Total DREN / Région	432	431	200	0	611	452	0	1 063
% Salles de classe	40.6	40.5	18.8	0.0	57.5	42.5	0.0	100

ZINDER

IEFA Gouré	59	82	6	0	104	43	0	147
IEFA Magaria	86	183	13	0	204	78	0	282
IEFA Mirriah	78	105	15	0	133	65	0	198
IEFA Zinder	181	168	8	0	242	115	0	357
Magaria	6	0	1	0	6	1	0	7
Total DREN / Région	410	538	43	0	689	302	0	991
% Salles de classe	41.4	54.3	4.3	0.0	69.5	30.5	0.0	100

Total National	Nombre de salles de classe ayant leur toiture en :				Nombre de salles de classe dont la toiture est :			Nb total de salles de classe *
	Tôle	Chaume	autre	Indéterminé	bon / acceptable	mauvais	Indéterminé	
	2 605	2 319	681	0	3 770	1 835	0	5 605
	46.5	41.4	12.1	0.0	67.3	32.7	0.0	100

IV. CARACTERISTIQUES ET ETAT DES LOCAUX

IV.2 SURFACE DES SALLES DE CLASSE

	Nombre de salles de classes :						Nb total de salles
	<40m ²	40-50m ²	50-60m ²	60-70m ²	>70m ²	Indetermin	
AGADEZ							
Agadez Commun	14	11	56	273	3	17	374
Arlit	25	43	17	314	11	56	466
Bilma	17	9	1	32	2	56	117
IEFA Agadez	27	24	7	74	14	118	264
Tchirozérine	39	29	13	141	10	315	547
Total DREN / R	122	116	94	834	40	562	1 768
% salles classes	6.9	6.6	5.3	47.2	2.3	31.8	100.0
DIFFA							
Diffa	118	29	17	128	6	75	373
Diffa Commune	19	12	2	68	2	68	171
Goudoumaria	30	14	11	72	7	133	267
IEFA Diffa	18	15	1	68	2	195	299
Mainé Soroa	48	23	4	62	9	199	345
N'Gourtí	31	9	7	4	4	53	108
N'Guigmi	28	6	2	41	4	76	157
Total DREN / R	292	108	44	443	34	799	1 720
% salles classes	17.0	6.3	2.6	25.8	2.0	46.5	100.0
DOSSO							
Boboye	78	72	57	275	30	140	652
Djoundjou	66	69	45	177	27	93	477
Dogon Kiria	116	57	12	97	2	3	287
Dosso Commune	45	52	3	254	7	19	380
Dosso Départeme	92	56	22	189	18	243	620
Doutchi	137	144	72	308	38	118	817
Falmey	23	40	17	111	18	129	338
Falwel	5	107	3	107	0	6	228
Gaya	74	106	58	291	21	194	744
IEFA Boboye	35	83	21	80	8	65	292
IEFA Dosso	62	35	11	119	10	91	328
Loga	66	43	48	159	16	126	458
Mokko	45	91	31	250	18	125	560
Tibiri Doutchi	103	80	60	293	175	126	837
Total DREN / R	947	1 035	460	2 710	388	1 478	7 018
% salles classes	13.5	14.7	6.6	38.6	5.5	21.1	100.0
MARADI							
Aguié	152	183	56	184	19	52	646
Dakoro	167	100	22	185	62	189	725
Dan Issa	124	82	56	101	23	116	502
Gazaoua	74	46	26	114	11	57	328

IV. CARACTERISTIQUES ET ETAT DES LOCAUX

IV.2 SURFACE DES SALLES DE CLASSE

	Nombre de salles de classes :						Nb total de salles
	<40m ²	40-50m ²	50-60m ²	60-70m ²	>70m ²	Indetermin	
Guidan Roundji	63	85	158	261	9	175	751
IEFA Maradi	200	19	6	196	0	69	490
IEFA Tessaoua	43	19	5	41	13	121	242
Kanen Bakaché	115	85	40	146	29	85	500
Kornaka	122	77	40	104	38	307	688
Madarounfa	136	96	76	294	20	70	692
Maradi Commun	70	113	60	228	10	11	492
Maradi Commun	14	29	27	196	5	52	323
Mayahi	74	217	32	253	12	151	739
Ourafane	72	24	24	97	8	82	307
Tessaoua	165	107	89	224	51	193	829
Tibiri Gobir	74	114	27	213	14	194	636
Total DREN / R	1 665	1 396	744	2 837	324	1 924	8 890
% salles classes	18.7	15.7	8.4	31.9	3.6	21.6	100.0

NIAMEY

Niamey FA 1	9	52	14	182	23	139	419
Niamey FA 2	16	48	25	159	16	16	280
Niamey FA 3	12	21	1	74	6	24	138
Niamey I	67	25	76	414	18	102	702
Niamey II	7	52	52	233	13	215	572
Niamey III	47	23	55	503	11	14	653
Niamey IV	44	38	80	450	21	40	673
Niamey V	45	31	26	255	18	30	405
Total DREN / R	247	290	329	2 270	126	580	3 842
% salles classes	6.4	7.5	8.6	59.1	3.3	15.1	100.0

TAHOUA

Abalak	74	37	11	156	37	87	402
Allakaye	59	37	39	49	39	52	275
Bagaroua	72	36	39	66	1	9	223
Bambèye	102	98	42	137	17	95	491
Bangui	110	63	31	115	17	183	519
Birnin Konni	93	138	57	314	35	72	709
Bouza	216	100	34	152	15	82	599
IEFA Bouza	37	15	7	22	0	106	187
IEFA Konni	46	36	11	47	6	137	283
IEFA Tahoua Co	61	21	12	79	8	108	289
Illéla	145	132	93	252	41	135	798
Keita	146	56	29	161	41	141	574
Madaoua	84	74	38	140	26	176	538
Malbaza	32	33	11	67	236	30	409
Tahoua Commun	62	56	42	284	13	32	489

IV. CARACTERISTIQUES ET ETAT DES LOCAUX

IV.2 SURFACE DES SALLES DE CLASSE

	Nombre de salles de classes :						Nb total de salles
	<40m ²	40-50m ²	50-60m ²	60-70m ²	>70m ²	Indetermin	
Tahoua Départe	66	33	23	109	159	113	503
Tamaské	56	35	13	103	7	70	284
Tchintabaraden	101	30	29	137	18	115	430
Total DREN / R	1 562	1 030	561	2 390	716	1 743	8 002
% salles classes	19.5	12.9	7.0	29.9	8.9	21.8	100.0

TILLABERY

Ayrou	67	33	10	93	9	17	229
Balleyara	27	31	23	128	17	56	282
Banibangou	76	52	32	149	18	56	383
Bankilaré	128	59	32	103	25	74	421
Damana	28	54	29	227	2	22	362
Filingué	126	208	22	383	32	25	796
Gothèye	68	84	15	191	8	111	477
Hamdallaye	39	41	13	99	11	81	284
IEFA Filingué	35	31	11	39	5	75	196
IEFA Kollo	40	15	10	56	2	291	414
IEFA Téra	98	16	10	37	5	13	179
IEFA Tillabéry	66	11	8	139	7	24	255
Karma	27	24	5	33	1	235	325
Kollo	127	68	78	285	39	123	720
Ouallam 1	85	82	43	217	39	187	653
Say	120	68	24	150	7	198	567
Téra	127	76	39	220	30	164	656
Tillabéry Commun	2	10	11	103	0	51	177
Tillabéry Départem	127	75	36	241	8	77	564
Torodi	77	48	9	81	34	180	429
Total DREN / R	1 490	1 086	460	2 974	299	2 060	8 369
% salles classes	17.8	13.0	5.5	35.5	3.6	24.6	100.0

ZINDER

Belbédji	139	54	49	131	12	111	496
Birnin Kazoé	58	35	13	78	5	78	267
Damagaram Tak	101	33	38	143	14	31	360
Dungass	126	48	16	141	21	317	669
Gouré	237	75	14	191	15	6	538
Guidimouni	89	68	3	78	8	29	275
IEFA Gouré	31	9	2	2	1	102	147
IEFA Magaria	87	21	20	49	22	83	282
IEFA Mirriah	40	26	9	49	4	70	198
IEFA Zinder	67	25	7	67	9	182	357
Kantché	70	32	30	121	19	43	315
Magaria	131	50	34	172	13	216	616

IV. CARACTERISTIQUES ET ETAT DES LOCAUX

IV.2 SURFACE DES SALLES DE CLASSE

	Nombre de salles de classes :						Nb total de salles
	<40m ²	40-50m ²	50-60m ²	60-70m ²	>70m ²	Indetermin	
Matamèye	131	66	37	228	13	52	527
Mirriah	137	70	46	121	5	449	828
Sassoubroum	82	87	22	68	4	31	294
Takiéta	184	53	8	114	5	129	493
Tanout	261	55	32	188	14	92	642
Tesker	130	5	6	30	0	21	192
Zinder Commune	90	39	27	205	21	78	460
Zinder Commune	84	51	14	389	5	44	587
Total DREN / R	2 275	902	427	2 565	210	2 164	8 543
% salles classes	26.6	10.6	5.0	30.0	2.5	25.3	100.0

<i>Total National</i>	Nombre de salles de classes :						Nb total de salles
	<40m ²	40-50m ²	50-60m ²	60-70m ²	>70m ²	Indetermin	
	8 600	5 963	3 119	17 023	2 137	11 310	48 152
	17.9	12.4	6.5	35.4	4.4	23.5	100.0

IV. CARACTERISTIQUES DES LOCAUX

IV.3 REPARTITION DES LOCAUX SELON L'ORIGINE DU FINANCEMENT

IV.3.1 ORIGINE DU FINANCEMENT DE LA CONSTRUCTION DES SALLES DE CLASSE(PUBLIC+COMMUNAUTAIRE)

Salles de classe financées par :					Nbre total de salles de classe
Etat	Autres sources	APE (1)	Collectivités locale	Indéterminé	

AGADEZ

Agadez Commune	192	110	32	13	0	347
Arlit	249	91	50	29	0	419
Bilma	79	14	19	5	0	117
IEFA Agadez	136	40	75	4	0	255
Tchirozérine	200	223	87	28	3	541
Total DREN / Régio	856	478	263	79	3	1 679
% Salles de classe	51.0	28.5	15.7	4.7	0.2	100

DIFFA

Diffa	126	28	206	12	1	373
Diffa Commune	78	14	28	32	0	152
Goudoumaria	96	18	147	5	1	267
IEFA Diffa	102	46	137	14	0	299
Mainé Soroa	135	15	167	27	1	345
N'Gourti	45	3	55	5	0	108
N'Guigmi	85	4	54	8	0	151
Total DREN / Régio	667	128	794	103	3	1 695
% Salles de classe	39.4	7.6	46.8	6.1	0.2	100

DOSSO

Boboye	241	176	212	22	1	652
Djoundjou	206	14	247	5	5	477
Dogon Kiria	83	3	196	3	2	287
Dosso Commune	151	71	74	38	1	335
Dosso Département	114	166	295	42	3	620
Doutchi	257	103	409	34	8	811
Falmey	125	57	144	9	0	335
Falwel	82	36	103	7	0	228
Gaya	274	57	374	24	2	731
IEFA Boboye	50	37	170	15	0	272
IEFA Dosso	64	21	224	16	0	325
Loga	139	87	214	13	5	458
Mokko	134	154	240	30	2	560
Tibiri Doutchi	278	158	349	35	17	837
Total DREN / Régio	2 198	1 140	3 251	293	46	6 928
% Salles de classe	31.7	16.5	46.9	4.2	0.7	100

MARADI

Aguié	152	74	397	16	1	640
Dakoro	214	106	375	29	1	725
Dan Issa	130	56	303	13	0	502

IV. CARACTERISTIQUES DES LOCAUX

IV.3 REPARTITION DES LOCAUX SELON L'ORIGINE DU FINANCEMENT

IV.3.1 ORIGINE DU FINANCEMENT DE LA CONSTRUCTION DES SALLES DE CLASSE(PUBLIC+COMMUNAUTAIRE)

	Salles de classe financées par :					Nbre total de salles de classe
	Etat	Autres sources	APE (1)	Collectivités locale	Indéterminé	
Gazaoua	112	29	178	8	1	328
Guidan Roundji	187	87	433	32	11	750
IEFA Maradi	103	35	254	11	0	403
IEFA Tessaoua	51	6	162	10	1	230
Kanen Bakaché	141	37	306	15	1	500
Kornaka	162	74	413	39	0	688
Madarounfa	187	123	355	25	2	692
Maradi Commune 1	265	20	150	1	0	436
Maradi Commune 2	124	35	85	12	2	258
Mayahi	206	84	429	19	1	739
Oorafane	93	32	172	8	2	307
Tessaoua	296	77	424	31	0	828
Tibiri Gobir	150	108	355	9	3	625
Total DREN / Région	2 573	983	4 791	278	26	8 651
% Salles de classe	29.7	11.4	55.4	3.2	0.3	100

NIAMEY

Niamey FA 1	103	41	41	57	2	244
Niamey FA 2	63	35	58	5	1	162
Niamey FA 3	41	4	12	0	0	57
Niamey I	246	57	48	82	5	438
Niamey II	236	57	31	84	4	412
Niamey III	348	68	31	80	1	528
Niamey IV	308	88	107	83	0	586
Niamey V	208	53	66	10	7	344
Total DREN / Région	1 553	403	394	401	20	2 771
% Salles de classe	56.0	14.5	14.2	14.5	0.7	100

TAHOUA

Abalak	116	136	145	3	2	402
Allakaye	63	20	185	7	0	275
Bagaroua	73	1	149	0	0	223
Bambèye	164	11	301	8	7	491
Bangui	112	46	328	30	3	519
Birnin Konni	192	64	401	33	7	697
Bouza	131	36	407	19	3	596
IEFA Bouza	20	21	141	5	0	187
IEFA Konni	61	47	159	9	1	277
IEFA Tahoua Commun	55	61	122	9	12	259
Illéla	192	135	417	53	1	798
Keita	159	49	311	37	18	574
Madaoua	186	17	309	16	7	535
Malbaza	114	19	248	11	11	403

IV. CARACTERISTIQUES DES LOCAUX

IV.3 REPARTITION DES LOCAUX SELON L'ORIGINE DU FINANCEMENT

IV.3.1 ORIGINE DU FINANCEMENT DE LA CONSTRUCTION DES SALLES DE CLASSE(PUBLIC+COMMUNAUTAIRE)

	Salles de classe financées par :					Nbre total de salles de classe
	Etat	Autres sources	APE (1)	Collectivités locale	Indéterminé	
Tahoua Commune	234	38	149	30	13	464
Tahoua Département	126	110	196	8	64	504
Tamaské	59	59	160	5	1	284
Tchintabaraden	112	104	182	13	19	430
Total DREN / Région	2 169	974	4 310	296	169	7 918
% Salles de classe	27.4	12.3	54.4	3.7	2.1	100

TILLABERY

Ayorou	87	38	95	8	1	229
Balleyara	80	76	121	4	1	282
Banibangou	112	65	190	16	0	383
Bankilaré	143	36	232	8	2	421
Damana	179	33	137	12	1	362
Filingué	218	199	334	25	21	797
Gothèye	120	93	249	15	0	477
Hamdallaye	108	10	156	10	0	284
IEFA Filingué	34	20	140	1	0	195
IEFA Kollo	59	66	236	10	0	371
IEFA Téra	14	23	135	5	2	179
IEFA Tillabéry	41	62	116	0	1	220
Karma	116	35	165	9	0	325
Kollo	257	100	300	58	5	720
Ouallam 1	195	107	325	24	2	653
Say	223	38	293	13	0	567
Téra	181	113	319	24	14	651
Tillabéry Commune	107	27	31	7	5	177
Tillabéry Département	228	46	274	14	2	564
Torodi	102	64	223	30	3	422
Total DREN / Région	2 604	1 251	4 071	293	60	8 279
% Salles de classe	31.5	15.1	49.2	3.5	0.7	100

ZINDER

Belbédji	106	50	315	23	2	496
Birnin Kazoé	87	27	141	11	1	267
Damagaram Takaya	109	80	158	13	0	360
Dungass	241	19	398	9	2	669
Gouré	140	65	324	2	0	531
Guidimouni	69	34	170	1	1	275
IEFA Gouré	37	19	83	7	1	147
IEFA Magaria	57	22	188	15	0	282
IEFA Mirriah	40	36	121	1	0	198
IEFA Zinder	112	36	178	2	5	333
Kantché	92	48	158	16	1	315

IV. CARACTERISTIQUES DES LOCAUX

IV.3 REPARTITION DES LOCAUX SELON L'ORIGINE DU FINANCEMENT

IV.3.1 ORIGINE DU FINANCEMENT DE LA CONSTRUCTION DES SALLES DE CLASSE(PUBLIC+COMMUNAUTAIRE)

	Salles de classe financées par :					Nbre total de salles de classe
	Etat	Autres sources	APE (1)	Collectivités locale	Indéterminé	
Magaria	173	121	297	15	8	614
Matamèye	172	86	245	23	1	527
Mirriah	214	103	489	22	0	828
Sassoubroum	79	6	190	18	0	293
Takiéta	94	30	349	19	1	493
Tanout	193	57	365	26	1	642
Tesker	40	7	142	3	0	192
Zinder Commune 1	210	45	140	12	1	408
Zinder Commune 2	206	124	165	42	0	537
Total DREN / Régio	2 471	1 015	4 616	280	25	8 407
% Salles de classe	29.4	12.1	54.9	3.3	0.3	100
Total National	Salles de classe financées par :					Nbre total de salles de classe
	Etat	Autres sources	APE (1)	Collectivités locale	Indéterminé	
	15 091	6 372	22 490	2 023	352	46 328
	32.6	13.8	48.5	4.4	0.8	100

V. MOBILIERS ET EQUIPEMENTS DIDACTIQUES

V.1 EQUIPEMENTS COLLECTIFS

V.1.1 PUBLIC+PRIVE+COMMUNAUTAIRE

Table / Bureau de ma	Chaise - maître	Tableau noir	Tableau chevalet	Dictionnaire Français	Atlas	Cartes murales	Rapporteur Tableau	Salles de classe
----------------------	-----------------	--------------	------------------	-----------------------	-------	----------------	--------------------	------------------

AGADEZ

Agadez Commune	694	354	466	98	102	30	265	247	374
Arlit	431	384	708	68	37	21	159	326	466
Bilma	136	69	106	24	19	12	44	108	117
IEFA Agadez	242	221	260	91	72	18	236	124	264
Tchirozérine	642	459	632	155	127	62	398	404	547
Total DREN / Région	2 145	1 487	2 172	436	357	143	1 102	1 209	1 768

DIFFA

Diffa	433	157	275	133	11	10	141	236	373
Diffa Commune	95	113	124	46	15	2	80	100	171
Goudoumaria	169	93	147	49	17	14	140	120	267
IEFA Diffa	138	119	203	101	15	2	107	191	299
Mainé Soroa	500	154	210	94	31	11	115	138	345
N'Gourti	648	44	73	44	9	3	35	62	108
N'Guigmi	200	107	154	67	9	5	87	132	157
Total DREN / Région	2 183	787	1 186	534	107	47	705	979	1 720

DOSSO

Boboye	638	396	733	250	159	34	225	575	652
Djoundjou	230	178	358	143	22	17	176	351	477
Dogon Kiria	131	72	231	51	46	10	145	180	287
Dosso Commune	267	328	458	101	27	14	388	332	380
Dosso Département	674	294	545	228	49	37	184	533	620
Doutchi	783	452	825	237	125	45	507	557	817
Falmey	353	202	275	160	97	8	165	260	338
Falwel	486	118	211	88	22	3	81	168	228
Gaya	615	334	720	307	46	15	283	460	744
IEFA Boboye	142	99	158	130	106	14	70	123	292
IEFA Dosso	348	102	173	150	19	2	47	249	328
Loga	548	261	446	177	46	23	190	388	458
Mokko	565	301	532	219	69	12	174	532	560
Tibiri Doutchi	628	480	903	243	118	40	313	893	837
Total DREN / Région	6 408	3 617	6 568	2 484	951	274	2 948	5 601	7 018

MARADI

Aguié	703	365	464	209	188	45	410	651	646
Dakoro	712	298	572	294	42	31	333	437	725
Dan Issa	382	188	367	204	68	40	189	298	502
Gazaoua	210	140	279	69	48	22	132	318	328
Guidan Roundji	605	319	596	262	68	23	253	737	751
IEFA Maradi	1 115	243	348	177	26	4	72	200	490

V. MOBILIERS ET EQUIPEMENTS DIDACTIQUES**V.1 EQUIPEMENTS COLLECTIFS****V.1.1 PUBLIC+PRIVE+COMMUNAUTAIRE**

	Table / Bureau de ma	Chaise - maître	Tableau noir	Tableau chevalet	Dictionn aire Français	Atlas	Cartes murales	Rapporte ur Tableau	Salles de classe
IEFA Tessaoua	68	63	128	62	24	9	69	115	242
Kanen Bakaché	231	189	339	148	40	24	158	360	500
Kornaka	724	242	529	314	47	17	240	400	688
Madarounfa	767	386	452	273	163	47	370	493	692
Maradi Commune 1	258	329	406	154	65	11	172	250	492
Maradi Commune 2	229	253	287	104	74	19	134	188	323
Mayahi	924	447	563	216	105	43	277	851	739
Ourafane	363	111	173	147	40	10	161	627	307
Tessaoua	921	531	679	215	143	34	527	594	829
Tibiri Gobir	436	262	429	257	50	10	161	379	636
Total DREN / Régio	8 648	4 366	6 611	3 105	1 191	389	3 658	6 898	8 890

NIAMEY

Niamey FA 1	224	258	282	147	46	16	167	158	419
Niamey FA 2	192	218	278	105	27	4	58	144	280
Niamey FA 3	81	94	114	35	16	0	34	69	138
Niamey I	558	663	903	169	98	26	335	429	702
Niamey II	399	457	630	190	72	20	268	278	572
Niamey III	585	749	945	123	186	94	412	422	653
Niamey IV	515	549	712	207	61	11	245	385	673
Niamey V	381	380	535	91	48	31	202	232	405
Total DREN / Régio	2 935	3 368	4 399	1 067	554	202	1 721	2 117	3 842

TAHOUA

Abalak	445	295	384	152	57	9	302	264	402
Allakaye	66	46	174	92	16	6	99	199	275
Bagaroua	108	44	159	41	11	9	83	88	223
Bambèye	320	186	407	155	55	24	250	367	491
Bangui	245	170	371	202	52	20	209	388	519
Birnin Konni	731	390	568	228	68	59	400	620	709
Bouza	368	169	384	242	32	18	167	456	599
IEFA Bouza	41	38	96	83	1	0	23	64	187
IEFA Konni	84	81	195	82	11	0	26	170	283
IEFA Tahoua Com	208	153	249	124	24	5	86	177	289
Illéla	393	335	685	147	92	25	423	445	798
Keita	402	252	388	161	36	16	326	349	574
Madaoua	380	210	428	151	49	29	277	361	538
Malbaza	209	141	343	105	32	15	138	225	409
Tahoua Commune	248	246	400	134	25	11	168	343	489
Tahoua Départeme	393	304	427	201	51	25	218	354	504
Tamaské	296	132	203	127	14	5	59	144	284
Tchintabaraden	439	312	332	183	67	33	336	377	430
Total DREN / Régio	5 376	3 504	6 193	2 610	693	309	3 590	5 391	8 003

V. MOBILIERS ET EQUIPEMENTS DIDACTIQUES

V.1 EQUIPEMENTS COLLECTIFS

V.1.1 PUBLIC+PRIVE+COMMUNAUTAIRE

Table / Bureau de ma	Chaise - maître	Tableau noir	Tableau chevalet	Dictionnaire Français	Atlas	Cartes murales	Rapporteur Tableau	Salles de classe
----------------------	-----------------	--------------	------------------	-----------------------	-------	----------------	--------------------	------------------

TILLABERY

Ayorou	194	182	188	94	37	10	171	213	229
Balleyara	384	186	295	159	37	11	111	181	282
Banibangou	382	210	343	132	98	25	210	376	383
Bankilaré	189	144	267	149	44	18	191	347	421
Damana	306	254	364	102	110	37	279	379	362
Filingué	5 510	522	731	244	279	69	526	821	797
Gothèye	251	186	366	213	59	12	263	368	477
Hamdallaye	130	141	218	107	24	5	152	181	284
IEFA Filingué	30	41	78	97	8	0	8	63	196
IEFA Kollo	1 000	115	250	165	19	3	63	166	414
IEFA Téra	39	51	73	82	15	3	29	90	179
IEFA Tillabéry	96	111	198	95	23	6	96	142	255
Karma	246	139	241	112	28	14	100	184	325
Kollo	432	346	645	202	57	14	211	363	720
Ouallam I	772	369	540	278	170	39	209	672	653
Say	457	222	442	218	163	12	195	413	567
Téra	395	275	549	275	89	33	294	539	656
Tillabéry Commun	109	102	188	61	20	11	171	167	177
Tillabéry Département	309	278	523	211	77	44	523	494	564
Torodi	395	188	342	135	83	24	153	304	429
Total DREN / Régio	11 626	4 062	6 841	3 131	1 440	390	3 955	6 463	8 370

ZINDER

Belbéddji	378	174	367	138	100	56	266	402	496
Birnin Kazoé	140	102	172	92	44	17	172	164	267
Damagaram Taka	305	231	294	110	69	56	228	255	360
Dungass	375	333	442	218	103	44	407	283	669
Gouré	353	193	365	153	34	19	160	442	538
Guidimouni	343	114	192	150	28	6	92	168	275
IEFA Gouré	112	48	83	64	6	1	24	37	147
IEFA Magaria	238	79	146	92	19	4	72	67	282
IEFA Mirriah	70	92	138	54	22	7	54	106	198
IEFA Zinder	153	200	296	77	29	10	68	127	357
Kantché	167	154	238	125	43	24	170	238	315
Magaria	369	272	535	169	74	62	409	585	616
Matamèye	337	324	449	163	97	55	302	419	527
Mirriah	568	413	538	336	164	58	525	556	828
Sassoubroum	195	78	207	92	27	10	212	229	294
Takiéta	251	167	289	146	52	27	176	278	493
Tanout	332	310	443	193	163	72	573	563	642
Tesker	24	18	85	59	10	9	52	96	192

V. MOBILIERS ET EQUIPEMENTS DIDACTIQUES

V.1 EQUIPEMENTS COLLECTIFS

V.1.1 PUBLIC+PRIVE+COMMUNAUTAIRE

	Table / Bureau de ma	Chaise - maître	Tableau noir	Tableau chevalet	Dictionn aire Français	Atlas	Cartes murales	Rapporte ur Tableau	Salles de classe
Zinder Commune 1	290	285	378	109	59	21	163	252	460
Zinder Commune 2	383	402	589	96	91	30	235	314	587
Total DREN / Régio	5 383	3 989	6 246	2 636	1 234	588	4 360	5 581	8 543

Total National	Table / Bureau de ma	Chaise - maître	Tableau noir	Tableau chevalet	Dictionn aire Français	Atlas	Cartes murales	Rapporte ur Tableau	Salles de classe
	44 704	25 180	40 216	16 003	6 527	2 342	22 039	34 239	48 154

V. MOBILIERS ET EQUIPEMENTS DIDACTIQUES

V.1 EQUIPEMENTS COLLECTIFS

V.1.2 PUBLIC+COMMUNAUTAIRE

Table / Bureau de ma	Chaise - maître	Tableau noir	Tableau chevalet	Dictionnaire Français	Atlas	Cartes murales	Rapporteur Tableau	Salles de classe
----------------------	-----------------	--------------	------------------	-----------------------	-------	----------------	--------------------	------------------

AGADEZ

Agadez Commune	669	325	423	91	90	27	239	192	347
Arlit	388	336	650	66	34	16	143	310	419
Bilma	136	69	106	24	19	12	44	108	117
IEFA Agadez	238	215	251	90	71	18	214	121	255
Tchirozérine	636	452	626	155	121	58	388	401	541
Total DREN / Région	2 067	1 397	2 056	426	335	131	1 028	1 132	1 679

DIFFA

Diffa	433	157	275	133	11	10	141	236	373
Diffa Commune	78	81	100	43	9	1	73	88	152
Goudoumaria	169	93	147	49	17	14	140	120	267
IEFA Diffa	138	119	203	101	15	2	107	191	299
Maïné Soroa	500	154	210	94	31	11	115	138	345
N'Gourti	648	44	73	44	9	3	35	62	108
N'Guigmi	196	98	147	64	8	5	82	122	151
Total DREN / Région	2 162	746	1 155	528	100	46	693	957	1 695

DOSSO

Boboye	638	396	733	250	159	34	225	575	652
Djoundjou	230	178	358	143	22	17	176	351	477
Dogon Kiria	131	72	231	51	46	10	145	180	287
Dosso Commune	230	280	405	81	23	13	382	311	335
Dosso Département	674	294	545	228	49	37	184	533	620
Doutchi	776	434	817	236	119	45	495	549	811
Falmey	352	201	274	160	97	8	165	258	335
Falwel	486	118	211	88	22	3	81	168	228
Gaya	603	322	710	297	45	14	281	453	731
IEFA Boboye	130	86	144	129	104	10	70	117	272
IEFA Dosso	345	99	170	148	19	2	47	247	325
Loga	548	261	446	177	46	23	190	388	458
Mokko	565	301	532	219	69	12	174	532	560
Tibiri Doutchi	628	480	903	243	118	40	313	893	837
Total DREN / Région	6 336	3 522	6 479	2 450	938	268	2 928	5 555	6 928

MARADI

Aguié	697	359	456	209	186	45	405	647	640
Dakoro	712	298	572	294	42	31	333	437	725
Dan Issa	382	188	367	204	68	40	189	298	502
Gazaoua	210	140	279	69	48	22	132	318	328
Guidan Roundji	603	317	595	261	68	23	253	735	750
IEFA Maradi	1 042	170	257	160	18	2	54	167	403

V. MOBILIERS ET EQUIPEMENTS DIDACTIQUES

V.1 EQUIPEMENTS COLLECTIFS

V.1.2 PUBLIC+COMMUNAUTAIRE

	Table / Bureau de ma	Chaise - maître	Tableau noir	Tableau chevalet	Dictionn aire Français	Atlas	Cartes murales	Rapporte ur Tableau	Salles de classe
IEFA Tessaoua	56	54	113	60	24	9	68	111	230
Kanen Bakaché	231	189	339	148	40	24	158	360	500
Kornaka	724	242	529	314	47	17	240	400	688
Madarounfa	767	386	452	273	163	47	370	493	692
Maradi Commune 1	199	252	346	144	48	8	138	209	436
Maradi Commune 2	171	184	179	94	27	12	72	131	258
Mayahi	924	447	563	216	105	43	277	851	739
Oourafane	363	111	173	147	40	10	161	627	307
Tessaoua	920	530	677	215	142	34	525	592	828
Tibiri Gobir	428	254	427	256	42	9	149	372	625
Total DREN / Régio	8 429	4 121	6 324	3 064	1 108	376	3 524	6 748	8 651

NIAMEY

Niamey FA 1	78	94	107	101	12	6	85	81	244
Niamey FA 2	70	99	137	62	9	1	31	89	162
Niamey FA 3	27	30	40	22	2	0	5	26	57
Niamey I	298	360	567	113	32	13	179	239	438
Niamey II	263	299	430	148	35	15	207	166	412
Niamey III	467	594	783	90	138	82	361	325	528
Niamey IV	439	455	645	161	39	6	220	281	586
Niamey V	315	312	465	75	32	28	136	201	344
Total DREN / Régio	1 957	2 243	3 174	772	299	151	1 224	1 408	2 771

TAHOUA

Abalak	445	295	384	152	57	9	302	264	402
Allakaye	66	46	174	92	16	6	99	199	275
Bagaroua	108	44	159	41	11	9	83	88	223
Bambèye	320	186	407	155	55	24	250	367	491
Bangui	245	170	371	202	52	20	209	388	519
Birnin Konni	719	376	550	228	61	59	395	608	697
Bouza	365	164	379	241	32	18	164	454	596
IEFA Bouza	41	38	96	83	1	0	23	64	187
IEFA Konni	79	76	184	82	11	0	24	168	277
IEFA Tahoua Com	184	127	226	113	22	5	82	169	259
Illéla	393	335	685	147	92	25	423	445	798
Keita	402	252	388	161	36	16	326	349	574
Madaoua	377	207	425	151	49	28	275	359	535
Malbaza	204	135	335	100	30	9	134	220	403
Tahoua Commune	230	221	368	126	16	7	158	328	464
Tahoua Départeme	393	304	427	201	51	25	218	354	504
Tamaské	296	132	203	127	14	5	59	144	284
Tchintabaraden	439	312	332	183	67	33	336	377	430
Total DREN / Régio	5 306	3 420	6 093	2 585	673	298	3 560	5 345	7 918

V. MOBILIERS ET EQUIPEMENTS DIDACTIQUES

V.1 EQUIPEMENTS COLLECTIFS

V.1.2 PUBLIC+COMMUNAUTAIRE

Table / Bureau de ma	Chaise - maître	Tableau noir	Tableau chevalet	Dictionnaire Français	Atlas	Cartes murales	Rapporteur Tableau	Salles de classe
----------------------	-----------------	--------------	------------------	-----------------------	-------	----------------	--------------------	------------------

TILLABERY

Ayorou	194	182	188	94	37	10	171	213	229
Balleyara	384	186	295	159	37	11	111	181	282
Banibangou	382	210	343	132	98	25	210	376	383
Bankilaré	189	144	267	149	44	18	191	347	421
Damana	306	254	364	102	110	37	279	379	362
Filingué	5 510	522	731	244	279	69	526	821	797
Gothèye	251	186	366	213	59	12	263	368	477
Hamdallaye	130	141	218	107	24	5	152	181	284
IEFA Filingué	28	33	77	95	7	0	8	61	195
IEFA Kollo	942	86	210	154	17	3	60	135	371
IEFA Téra	39	51	73	82	15	3	29	90	179
IEFA Tillabéry	67	75	166	85	22	6	93	128	220
Karma	246	139	241	112	28	14	100	184	325
Kollo	432	346	645	202	57	14	211	363	720
Ouallam I	772	369	540	278	170	39	209	672	653
Say	457	222	442	218	163	12	195	413	567
Téra	368	270	544	272	88	33	294	537	651
Tillabéry Commun	109	102	188	61	20	11	171	167	177
Tillabéry Département	309	278	523	211	77	44	523	494	564
Torodi	392	176	336	133	80	24	151	298	422
Total DREN / Régio	11 507	3 972	6 757	3 103	1 432	390	3 947	6 408	8 279

ZINDER

Belbéddji	378	174	367	138	100	56	266	402	496
Birnin Kazoé	140	102	172	92	44	17	172	164	267
Damagaram Taka	305	231	294	110	69	56	228	255	360
Dungass	375	333	442	218	103	44	407	283	669
Gouré	347	188	356	153	32	18	154	436	531
Guidimouni	343	114	192	150	28	6	92	168	275
IEFA Gouré	112	48	83	64	6	1	24	37	147
IEFA Magaria	238	79	146	92	19	4	72	67	282
IEFA Mirriah	70	92	138	54	22	7	54	106	198
IEFA Zinder	134	178	263	77	27	8	65	119	333
Kantché	167	154	238	125	43	24	170	238	315
Magaria	367	272	534	167	72	61	407	583	614
Matamèye	337	324	449	163	97	55	302	419	527
Mirriah	568	413	538	336	164	58	525	556	828
Sassoubroum	195	78	207	91	27	10	212	228	293
Takiéta	251	167	289	146	52	27	176	278	493
Tanout	332	310	443	193	163	72	573	563	642
Tesker	24	18	85	59	10	9	52	96	192

V. MOBILIERS ET EQUIPEMENTS DIDACTIQUES

V.1 EQUIPEMENTS COLLECTIFS

V.1.2 PUBLIC+COMMUNAUTAIRE

	Table / Bureau de ma	Chaise - maître	Tableau noir	Tableau chevalet	Dictionn aire Français	Atlas	Cartes murales	Rapporte ur Tableau	Salles de classe
Zinder Commune 1	247	234	320	105	42	17	130	209	408
Zinder Commune 2	332	345	518	90	65	15	193	269	537
Total DREN / Régio	5 262	3 854	6 074	2 623	1 185	565	4 274	5 476	8 407

Total National	Table / Bureau de ma	Chaise - maître	Tableau noir	Tableau chevalet	Dictionn aire Français	Atlas	Cartes murales	Rapporte ur Tableau	Salles de classe
	43 026	23 275	38 112	15 551	6 070	2 225	21 178	33 029	46 328

V. MOBILIERS ET EQUIPEMENTS DIDACTIQUES

V.1 EQUIPEMENTS COLLECTIFS

V.1.3 MEDERSA

Table / Bureau de ma	Chaise - maître	Tableau noir	Tableau chevalet	Dictionnaire Français	Atlas	Cartes murales	Rapporteur Tableau	Salles de classe
----------------------	-----------------	--------------	------------------	-----------------------	-------	----------------	--------------------	------------------

AGADEZ

Bilma	16	18	16	3	1	4	0	16	22
IEFA Agadez	234	205	243	87	71	18	236	122	252
Total DREN / Région	250	223	259	90	72	22	236	138	274

DIFFA

IEFA Diffa	138	119	203	101	15	2	107	191	299
Total DREN / Région	138	119	203	101	15	2	107	191	299

DOSSO

Boboye	7	6	17	4	8	0	16	11	12
IEFA Boboye	141	97	158	128	106	14	70	123	290
IEFA Dosso	348	102	173	150	19	2	47	249	328
Loga	6	6	12	0	2	10	13	8	6
Mokko	5	6	8	2	0	0	2	7	5
Total DREN / Région	507	217	368	284	135	26	148	398	641

MARADI

IEFA Maradi	1 115	243	348	177	26	4	72	199	489
IEFA Tessaoua	68	63	128	62	24	9	69	115	242
Total DREN / Région	1 183	306	476	239	50	13	141	314	731

NIAMEY

Niamey FA 1	224	258	282	147	46	16	167	158	419
Niamey FA 2	192	218	278	105	27	4	58	144	280
Niamey FA 3	81	94	114	35	16	0	34	69	138
Total DREN / Région	497	570	674	287	89	20	259	371	837

TAHOUA

Abalak	3	3	5	1	0	0	6	1	6
Birnin Konni	1	1	3	2	1	0	1	3	4
IEFA Bouza	41	38	96	83	1	0	23	64	187
IEFA Konni	84	81	195	82	11	0	26	170	283
IEFA Tahoua Com	208	153	249	124	24	5	86	177	289
Total DREN / Région	337	276	548	292	37	5	142	415	769

TILLABERY

Gothèye	0	0	1	0	0	0	0	0	1
IEFA Filingué	30	41	78	97	8	0	8	63	196
IEFA Kollo	1 000	115	250	165	19	3	63	166	414
IEFA Téra	39	51	73	82	15	3	29	90	179
IEFA Tillabéry	96	111	198	95	23	6	96	142	255
Téra	1	0	0	2	0	0	0	1	1
Tillabéry Commun	8	2	18	3	1	0	8	3	12
Tillabéry Département	2	2	4	1	0	0	5	3	5
Total DREN / Région	1 176	322	622	445	66	12	209	468	1 063

V. MOBILIERS ET EQUIPEMENTS DIDACTIQUES

V.1 EQUIPEMENTS COLLECTIFS

V.1.3 MEDERSA

Table / Bureau de ma	Chaise - maître	Tableau noir	Tableau chevalet	Dictionn aire Français	Atlas	Cartes murales	Rapporte ur Tableau	Salles de classe
----------------------------	--------------------	-----------------	---------------------	------------------------------	-------	-------------------	---------------------------	---------------------

ZINDER

IEFA Gouré	112	48	83	64	6	1	24	37	147
IEFA Magaria	238	79	146	92	19	4	72	67	282
IEFA Mirriah	70	92	138	54	22	7	54	106	198
IEFA Zinder	153	200	296	77	29	10	68	127	357
Magaria	2	2	8	1	1	0	0	12	7
Total DREN / Régio	575	421	671	288	77	22	218	349	991

Total National	Table / Bureau de ma	Chaise - maître	Tableau noir	Tableau chevalet	Dictionn aire Français	Atlas	Cartes murales	Rapporte ur Tableau	Salles de classe
	4 663	2 454	3 821	2 026	541	122	1 460	2 644	5 605

V. MOBILIERS ET EQUIPEMENTS DIDACTIQUES**V.1 EQUIPEMENTS COLLECTIFS****V.1.4 RURAL**

Table / Bureau de ma	Chaise - maître	Tableau noir	Tableau chevalet	Dictionnaire Français	Atlas	Cartes murales	Rapporteur Tableau	Salles de classe
----------------------	-----------------	--------------	------------------	-----------------------	-------	----------------	--------------------	------------------

AGADECZ

Arlit	190	112	191	35	19	3	79	123	166
Bilma	117	52	82	21	15	10	36	94	95
IEFA Agadez	81	68	84	29	8	3	31	52	107
Tchirozérine	590	389	548	148	112	53	349	371	470
Total DREN / Régio	978	621	905	233	154	69	495	640	838

DIFFA

Diffa	433	157	275	133	11	10	141	236	373
Diffa Commune	38	38	52	19	5	0	23	34	59
Goudoumaria	169	93	147	49	17	14	140	120	267
IEFA Diffa	96	73	141	64	7	1	62	115	210
Maïné Soroa	354	114	167	87	30	9	96	113	286
N'Gourt	648	44	73	44	9	3	35	62	108
N'Guigmi	160	51	77	43	4	4	55	82	88
Total DREN / Régio	1 898	570	932	439	83	41	552	762	1 391

DOSSO

Boboye	599	352	657	242	151	31	207	521	585
Djoundjou	230	178	358	143	22	17	176	351	477
Dogon Kiria	131	72	231	51	46	10	145	180	287
Dosso Département	674	294	545	228	49	37	184	533	620
Doutchi	652	324	656	196	102	32	441	431	663
Falmey	353	202	275	160	97	8	165	260	338
Falwel	486	118	211	88	22	3	81	168	228
Gaya	460	244	503	225	36	11	196	382	597
IEFA Boboye	71	85	125	120	103	11	52	103	258
IEFA Dosso	314	74	121	114	11	0	34	170	249
Loga	462	176	333	120	42	21	142	275	307
Mokko	565	301	532	219	69	12	174	532	560
Tibiri Doutchi	628	480	903	243	118	40	313	893	837
Total DREN / Régio	5 625	2 900	5 450	2 149	868	233	2 310	4 799	6 006

MARADI

Aguié	658	305	403	195	170	43	368	596	574
Dakoro	662	250	483	284	35	27	292	392	645
Dan Issa	382	188	367	204	68	40	189	298	502
Gazaoua	210	140	279	69	48	22	132	318	328
Guidan Roundji	574	297	555	253	62	20	241	678	701
IEFA Maradi	46	86	143	78	6	1	31	77	231
IEFA Tessaoua	38	33	68	50	16	8	40	79	184
Kanen Bakaché	231	189	339	148	40	24	158	360	500

V. MOBILIERS ET EQUIPEMENTS DIDACTIQUES

V.1 EQUIPEMENTS COLLECTIFS

V.1.4 RURAL

	Table / Bureau de ma	Chaise - maître	Tableau noir	Tableau chevalet	Dictionn aire Français	Atlas	Cartes murales	Rapporte ur Tableau	Salles de classe
Kornaka	724	242	529	314	47	17	240	400	688
Madarounfa	746	363	427	260	155	45	338	459	647
Mayahi	916	437	546	215	101	39	261	796	709
Ourafane	363	111	173	147	40	10	161	627	307
Tessaoua	858	384	569	194	133	32	489	542	702
Tibiri Gobir	436	262	429	257	50	10	161	379	636
Total DREN / Régio	6 844	3 287	5 310	2 668	971	338	3 101	6 001	7 354

TAHOUA

Abalak	343	178	226	124	34	5	190	187	288
Allakaye	66	46	174	92	16	6	99	199	275
Bagaroua	108	44	159	41	11	9	83	88	223
Bambèye	320	186	407	155	55	24	250	367	491
Banguï	245	170	371	202	52	20	209	388	519
Birnin Konni	588	185	350	156	38	48	242	428	464
Bouza	333	134	302	226	27	18	144	388	534
IEFA Bouza	18	20	65	61	1	0	19	51	140
IEFA Konni	57	53	125	55	5	0	10	112	198
IEFA Tahoua Com	53	66	109	66	14	1	45	93	153
Illéla	278	225	453	105	64	19	243	315	568
Keita	287	163	336	142	30	14	298	312	492
Madaoua	251	77	222	84	30	15	169	204	300
Malbaza	209	141	343	105	32	15	138	225	409
Tahoua Départeme	393	304	427	201	51	25	218	354	504
Tamaské	296	132	203	127	14	5	59	144	284
Tchintabaraden	320	239	251	132	49	29	269	255	316
Total DREN / Régio	4 165	2 363	4 523	2 074	523	253	2 685	4 110	6 158

TILLABERY

Ayrou	194	182	188	94	37	10	171	213	229
Balleyara	384	186	295	159	37	11	111	181	282
Banibangou	382	210	343	132	98	25	210	376	383
Bankilaré	189	144	267	149	44	18	191	347	421
Damana	306	254	364	102	110	37	279	379	362
Filingué	642	309	465	161	180	53	351	564	497
Gothèye	251	186	366	213	59	12	263	368	477
Hamdallaye	130	141	218	107	24	5	152	181	284
IEFA Filingué	17	26	44	66	4	0	5	48	146
IEFA Kollo	974	88	188	154	16	2	47	121	367
IEFA Téra	36	49	66	78	13	2	21	86	163
IEFA Tillabéry	68	70	154	86	18	3	89	119	211
Karma	246	139	241	112	28	14	100	184	325
Kollo	378	294	514	175	46	9	160	287	601

V. MOBILIERS ET EQUIPEMENTS DIDACTIQUES

V.1 EQUIPEMENTS COLLECTIFS

V.1.4 RURAL

	Table / Bureau de ma	Chaise - maître	Tableau noir	Tableau chevalet	Dictionn aire Français	Atlas	Cartes murales	Rapporte ur Tableau	Salles de classe
Ouallam 1	662	285	422	230	138	27	174	534	509
Say	324	167	276	200	137	10	155	341	468
Téra	214	178	361	206	49	29	167	343	466
Tillabéry Départemen	309	278	523	211	77	44	523	494	564
Torodi	395	188	342	135	83	24	153	304	429
Total DREN / Régio	6 101	3 374	5 637	2 770	1 198	335	3 322	5 470	7 184

ZINDER

Belbéddji	378	174	367	138	100	56	266	402	496
Birnin Kazoé	140	102	172	92	44	17	172	164	267
Damagaram Taka	305	231	294	110	69	56	228	255	360
Dungass	375	333	442	218	103	44	407	283	669
Gouré	303	147	292	149	26	17	135	399	476
Guidimouni	343	114	192	150	28	6	92	168	275
IEFA Gouré	30	38	65	59	3	0	18	33	132
IEFA Magaria	237	78	123	79	16	3	52	58	246
IEFA Mirriah	59	76	107	48	19	7	43	96	174
IEFA Zinder	27	32	63	28	4	3	12	30	102
Kantché	167	154	238	125	43	24	170	238	315
Magaria	297	185	408	147	61	53	349	467	511
Matamèye	277	261	353	149	86	46	276	370	440
Mirriah	528	368	468	322	153	58	481	531	748
Sassoubroum	195	78	207	92	27	10	212	229	294
Takiéta	251	167	289	146	52	27	176	278	493
Tanout	281	247	374	170	144	65	496	513	577
Tesker	24	18	85	59	10	9	52	96	192
Total DREN / Régio	4 217	2 803	4 539	2 281	988	501	3 637	4 610	6 767

Total National	Table / Bureau de ma	Chaise - maître	Tableau noir	Tableau chevalet	Dictionn aire Français	Atlas	Cartes murales	Rapporte ur Tableau	Salles de classe
	29 828	15 918	27 296	12 614	4 785	1 770	16 102	26 392	35 698

V. MOBILIERS ET EQUIPEMENTS DIDACTIQUES**V.2 DOCUMENTS PEDAGOGIQUES MIS A LA DISPOSITION DU MAÎTRE****V.2.1 PUBLIC+PRIVE+COMMUNAUTAIRE**

Inspection	CI	CP	CE1	CE2	CM1	CM2	Total
AGADEV							
Agadez Commune							
Lecture	173	121	133	149	133	134	843
Grammaire	4	4	27	26	31	27	119
Conjugaison	0	0	17	15	17	16	65
Maths	163	103	139	134	134	141	814
Arlit							
Lecture	191	163	158	157	151	138	958
Grammaire	0	0	19	20	16	18	73
Conjugaison	0	0	4	4	4	4	16
Maths	128	120	172	155	166	153	894
Bilma							
Lecture	49	52	54	48	43	45	291
Grammaire	0	0	7	5	7	13	32
Conjugaison	0	0	3	2	4	4	13
Maths	48	45	53	54	47	54	301
IEFA Agadez							
Lecture	110	109	105	102	83	102	611
Grammaire	0	0	7	5	7	9	28
Conjugaison	0	0	2	1	3	4	10
Maths	111	81	111	105	93	110	611
Tchirozérine							
Lecture	291	260	249	240	231	207	1 478
Grammaire	2	2	29	31	31	31	126
Conjugaison	0	0	16	20	18	17	71
Maths	292	247	283	270	248	253	1 593
Total DREN / Ré AGADEV							
Lecture	814	705	699	696	641	626	4 181
Grammaire	6	6	89	87	92	98	378
Conjugaison	0	0	42	42	46	45	175
Maths	742	596	758	718	688	711	4 213
DIFFA							
Diffa							
Lecture	137	152	140	143	124	116	812
Grammaire	1	1	18	15	24	25	84
Conjugaison	0	0	2	3	4	7	16
Maths	128	103	143	128	133	131	766
Diffa Commune							
Lecture	38	46	130	111	134	186	645
Grammaire	0	0	3	2	4	5	14
Conjugaison	0	0	1	0	0	1	2
Maths	37	33	146	118	142	245	721

V. MOBILIERS ET EQUIPEMENTS DIDACTIQUES**V.2 DOCUMENTS PEDAGOGIQUES MIS A LA DISPOSITION DU MAÎTRE****V.2.1 PUBLIC+PRIVE+COMMUNAUTAIRE**

Inspection	CI	CP	CE1	CE2	CM1	CM2	Total
Goudoumaria							
Lecture	100	110	101	86	74	71	542
Grammaire	0	0	17	10	16	9	52
Conjugaison	0	0	1	2	4	2	9
Maths	176	91	99	87	78	73	604
IEFA Diffa							
Lecture	104	94	86	60	58	51	453
Grammaire	8	4	9	8	11	9	49
Conjugaison	0	0	5	5	8	8	26
Maths	87	68	82	67	61	59	424
Mainé Soroa							
Lecture	139	147	104	109	80	78	657
Grammaire	2	3	10	12	20	23	70
Conjugaison	0	0	15	5	5	10	35
Maths	135	121	135	121	108	114	734
N'Gourti							
Lecture	133	108	112	111	93	85	642
Grammaire	2	1	7	23	4	6	43
Conjugaison	0	0	2	2	3	3	10
Maths	108	91	117	97	93	89	595
N'Guigmi							
Lecture	77	67	57	44	41	36	322
Grammaire	0	0	5	7	9	10	31
Conjugaison	0	0	3	3	6	9	21
Maths	58	51	69	56	56	51	341
Total DREN / Ré DIFFA							
Lecture	728	724	730	664	604	623	4 073
Grammaire	13	9	69	77	88	87	343
Conjugaison	0	0	29	20	30	40	119
Maths	729	558	791	674	671	762	4 185
DOSSO							
Boboye							
Lecture	295	273	324	276	251	230	1 649
Grammaire	3	4	63	67	53	70	260
Conjugaison	0	0	10	20	15	18	63
Maths	235	212	302	296	261	270	1 576
Djoundjou							
Lecture	214	173	193	178	161	158	1 077
Grammaire	0	0	5	3	13	13	34
Conjugaison	0	0	3	1	2	3	9
Maths	156	121	206	168	168	184	1 003

V. MOBILIERS ET EQUIPEMENTS DIDACTIQUES**V.2 DOCUMENTS PEDAGOGIQUES MIS A LA DISPOSITION DU MAÎTRE****V.2.1 PUBLIC+PRIVE+COMMUNAUTAIRE**

Inspection	CI	CP	CE1	CE2	CM1	CM2	Total
Dogon Kiria							
Lecture	157	132	123	165	95	107	779
Grammaire	0	0	5	3	2	12	22
Conjugaison	0	0	1	3	1	6	11
Maths	93	80	111	111	100	108	603
Dosso Commune							
Lecture	97	82	102	99	91	95	566
Grammaire	0	0	14	14	22	20	70
Conjugaison	1	1	6	7	4	4	23
Maths	79	73	111	113	101	137	614
Dosso Département							
Lecture	368	218	280	269	213	215	1 563
Grammaire	0	0	25	22	39	33	119
Conjugaison	0	0	13	7	10	13	43
Maths	228	189	279	274	256	232	1 458
Doutchi							
Lecture	442	355	424	387	365	328	2 301
Grammaire	0	1	29	38	43	55	166
Conjugaison	0	0	12	12	14	14	52
Maths	289	288	384	407	386	396	2 150
Falmey							
Lecture	189	178	157	165	146	127	962
Grammaire	0	0	20	18	15	15	68
Conjugaison	3	2	11	13	11	13	53
Maths	291	182	174	143	143	136	1 069
Falwel							
Lecture	109	89	87	90	102	78	555
Grammaire	0	0	7	3	7	6	23
Conjugaison	0	0	0	2	0	0	2
Maths	87	64	88	93	89	92	513
Gaya							
Lecture	287	224	269	267	231	221	1 499
Grammaire	2	3	32	27	23	45	132
Conjugaison	0	0	9	15	8	17	49
Maths	223	186	276	263	250	244	1 442
IEFA Boboye							
Lecture	89	71	76	76	56	59	427
Grammaire	1	1	7	7	6	7	29
Conjugaison	0	0	4	4	6	6	20
Maths	53	32	70	66	52	49	322

V. MOBILIERS ET EQUIPEMENTS DIDACTIQUES**V.2 DOCUMENTS PEDAGOGIQUES MIS A LA DISPOSITION DU MAÎTRE****V.2.1 PUBLIC+PRIVE+COMMUNAUTAIRE**

Inspection	CI	CP	CE1	CE2	CM1	CM2	Total
IEFA Dosso							
Lecture	106	91	88	92	74	68	519
Grammaire	0	0	11	4	8	8	31
Conjugaison	0	0	5	4	5	4	18
Maths	100	94	96	94	103	74	561
Loga							
Lecture	199	185	193	195	205	186	1 163
Grammaire	2	3	10	8	15	22	60
Conjugaison	0	0	3	2	5	13	23
Maths	257	134	202	200	205	191	1 189
Mokko							
Lecture	293	259	293	333	212	232	1 622
Grammaire	0	0	20	27	29	51	127
Conjugaison	0	0	8	7	15	15	45
Maths	244	226	325	360	263	337	1 755
Tibiri Douthi							
Lecture	441	399	432	363	370	426	2 431
Grammaire	0	0	16	19	28	45	108
Conjugaison	0	0	10	9	12	20	51
Maths	326	267	462	409	371	390	2 225
Total DREN / Ré DOSSO							
Lecture	3 286	2 729	3 041	2 955	2 572	2 530	17 113
Grammaire	8	12	264	260	303	402	1 249
Conjugaison	4	3	95	106	108	146	462
Maths	2 661	2 148	3 086	2 997	2 748	2 840	16 480
MARADI							
Aguié							
Lecture	419	390	435	393	338	382	2 357
Grammaire	3	0	24	26	34	50	137
Conjugaison	0	0	18	24	22	31	95
Maths	323	311	457	417	378	389	2 275
Dakoro							
Lecture	336	324	255	248	307	210	1 680
Grammaire	0	0	28	19	20	23	90
Conjugaison	0	0	18	15	12	11	56
Maths	210	186	273	234	218	240	1 361
Dan Issa							
Lecture	189	163	154	164	157	160	987
Grammaire	0	0	23	26	22	19	90
Conjugaison	0	0	6	4	4	4	18
Maths	165	127	179	190	165	177	1 003

V. MOBILIERS ET EQUIPEMENTS DIDACTIQUES**V.2 DOCUMENTS PEDAGOGIQUES MIS A LA DISPOSITION DU MAÎTRE****V.2.1 PUBLIC+PRIVE+COMMUNAUTAIRE**

Inspection	CI	CP	CE1	CE2	CM1	CM2	Total
Gazaoua							
Lecture	224	182	216	148	160	173	1 103
Grammaire	0	0	6	9	16	17	48
Conjugaison	0	0	3	5	6	6	20
Maths	139	116	206	184	175	200	1 020
Guidan Roudji							
Lecture	395	312	333	324	313	306	1 983
Grammaire	0	0	54	47	54	83	238
Conjugaison	0	2	25	18	23	26	94
Maths	336	284	387	386	327	365	2 085
IEFA Maradi							
Lecture	112	116	120	110	86	87	631
Grammaire	2	4	15	26	15	14	76
Conjugaison	0	0	14	12	9	8	43
Maths	96	79	124	125	93	94	611
IEFA Tessaoua							
Lecture	120	99	83	80	46	66	494
Grammaire	0	0	3	2	3	2	10
Conjugaison	0	0	3	4	2	2	11
Maths	79	96	64	76	46	67	428
Kanen Bakaché							
Lecture	235	206	201	182	169	168	1 161
Grammaire	0	2	11	10	22	19	64
Conjugaison	0	0	4	4	6	8	22
Maths	211	180	222	182	175	192	1 162
Kornaka							
Lecture	364	393	367	293	269	279	1 965
Grammaire	2	3	23	20	15	28	91
Conjugaison	2	2	7	8	8	11	38
Maths	298	405	441	295	332	315	2 086
Madarounfa							
Lecture	316	269	300	267	259	248	1 659
Grammaire	0	1	28	27	24	38	118
Conjugaison	2	1	11	12	16	21	63
Maths	257	226	323	298	258	298	1 660
Maradi Commune 1							
Lecture	122	100	107	111	105	126	671
Grammaire	0	1	30	33	41	46	151
Conjugaison	0	0	12	15	15	18	60
Maths	112	99	147	126	128	149	761

V. MOBILIERS ET EQUIPEMENTS DIDACTIQUES**V.2 DOCUMENTS PEDAGOGIQUES MIS A LA DISPOSITION DU MAÎTRE****V.2.1 PUBLIC+PRIVE+COMMUNAUTAIRE**

Inspection	CI	CP	CE1	CE2	CM1	CM2	Total
Maradi Commune 2							
Lecture	127	94	108	108	72	95	604
Grammaire	0	0	26	21	25	25	97
Conjugaison	0	0	9	7	9	9	34
Maths	150	104	119	105	87	113	678
Mayahi							
Lecture	385	313	369	300	278	297	1 942
Grammaire	0	0	22	19	20	35	96
Conjugaison	0	2	66	11	6	16	101
Maths	355	266	327	313	293	330	1 884
Ourafane							
Lecture	141	106	122	100	132	102	703
Grammaire	1	2	10	7	16	14	50
Conjugaison	0	0	6	3	5	8	22
Maths	109	86	135	119	109	130	688
Tessaoua							
Lecture	354	316	323	316	279	301	1 889
Grammaire	0	0	27	32	62	69	190
Conjugaison	1	1	18	23	28	37	108
Maths	290	266	337	330	330	359	1 912
Tibiri Gobir							
Lecture	291	246	219	213	235	190	1 394
Grammaire	0	1	31	27	29	26	114
Conjugaison	0	0	11	11	9	9	40
Maths	200	233	217	243	268	214	1 375
Total DREN / Ré MARADI							
Lecture	4 130	3 629	3 712	3 357	3 205	3 190	21 223
Grammaire	8	14	361	351	418	508	1 660
Conjugaison	5	8	231	176	180	225	825
Maths	3 330	3 064	3 958	3 623	3 382	3 632	20 989
NIAMEY							
Niamey FA 1							
Lecture	164	139	151	139	122	127	842
Grammaire	3	4	29	28	25	25	114
Conjugaison	0	0	19	23	27	21	90
Maths	82	77	147	138	144	120	708
Niamey FA 2							
Lecture	98	103	126	90	87	79	583
Grammaire	0	2	19	23	27	29	100
Conjugaison	0	0	14	16	15	16	61
Maths	72	62	93	79	80	80	466

V. MOBILIERS ET EQUIPEMENTS DIDACTIQUES**V.2 DOCUMENTS PEDAGOGIQUES MIS A LA DISPOSITION DU MAÎTRE****V.2.1 PUBLIC+PRIVE+COMMUNAUTAIRE**

Inspection	CI	CP	CE1	CE2	CM1	CM2	Total
Niamey FA 3							
Lecture	44	42	48	41	38	41	254
Grammaire	0	0	3	3	3	5	14
Conjugaison	0	0	2	2	2	3	9
Maths	44	41	52	51	35	33	256
Niamey I							
Lecture	159	170	167	153	151	155	955
Grammaire	7	7	43	46	43	44	190
Conjugaison	0	0	26	26	28	22	102
Maths	122	114	168	161	151	180	896
Niamey II							
Lecture	102	104	119	118	114	125	682
Grammaire	0	3	25	23	35	45	131
Conjugaison	0	0	24	21	20	27	92
Maths	109	96	127	132	135	147	746
Niamey III							
Lecture	137	143	186	220	216	219	1 121
Grammaire	5	4	46	32	48	63	198
Conjugaison	0	0	9	13	12	18	52
Maths	122	114	165	167	164	228	960
Niamey IV							
Lecture	141	148	176	153	161	195	974
Grammaire	4	4	42	48	53	62	213
Conjugaison	2	2	17	17	16	29	83
Maths	127	120	191	182	182	225	1 027
Niamey V							
Lecture	139	113	115	124	106	123	720
Grammaire	0	10	26	26	40	43	145
Conjugaison	0	0	11	15	23	22	71
Maths	86	78	118	112	109	134	637
Total DREN / Ré NIAMEY							
Lecture	984	962	1 088	1 038	995	1 064	6 131
Grammaire	19	34	233	229	274	316	1 105
Conjugaison	2	2	122	133	143	158	560
Maths	764	702	1 061	1 022	1 000	1 147	5 696
TAHOUA							
Abalak							
Lecture	206	159	175	165	174	141	1 020
Grammaire	0	0	4	3	3	2	12
Conjugaison	0	0	1	2	1	2	6
Maths	148	152	171	158	184	142	955

V. MOBILIERS ET EQUIPEMENTS DIDACTIQUES**V.2 DOCUMENTS PEDAGOGIQUES MIS A LA DISPOSITION DU MAÎTRE****V.2.1 PUBLIC+PRIVE+COMMUNAUTAIRE**

Inspection	CI	CP	CE1	CE2	CM1	CM2	Total
Allakaye							
Lecture	126	124	100	121	134	97	702
Grammaire	0	0	4	5	8	16	33
Conjugaison	0	0	3	4	5	10	22
Maths	185	118	163	122	132	201	921
Bagaroua							
Lecture	95	86	77	91	73	58	480
Grammaire	0	0	2	2	6	6	16
Conjugaison	0	0	6	3	5	6	20
Maths	78	128	83	96	71	70	526
Bambèye							
Lecture	275	215	237	284	197	191	1 399
Grammaire	0	0	28	16	25	25	94
Conjugaison	0	0	6	7	7	8	28
Maths	264	238	244	293	201	201	1 441
Bangui							
Lecture	284	250	273	219	203	200	1 429
Grammaire	0	0	22	17	27	29	95
Conjugaison	0	0	6	8	10	9	33
Maths	205	245	261	235	209	219	1 374
Birnin Konni							
Lecture	238	255	251	270	270	237	1 521
Grammaire	0	0	15	15	28	33	91
Conjugaison	0	0	5	5	4	7	21
Maths	215	190	327	330	273	275	1 610
Bouza							
Lecture	258	256	242	210	196	185	1 347
Grammaire	0	0	13	6	12	13	44
Conjugaison	0	0	6	6	9	9	30
Maths	255	238	252	233	203	202	1 383
IEFA Bouza							
Lecture	49	44	43	37	28	25	226
Grammaire	0	0	3	2	4	3	12
Conjugaison	0	0	3	2	2	3	10
Maths	42	29	41	39	26	35	212
IEFA Konni							
Lecture	86	72	72	62	49	43	384
Grammaire	0	0	12	10	4	7	33
Conjugaison	0	0	4	3	0	2	9
Maths	60	37	81	67	53	53	351

V. MOBILIERS ET EQUIPEMENTS DIDACTIQUES**V.2 DOCUMENTS PEDAGOGIQUES MIS A LA DISPOSITION DU MAÎTRE****V.2.1 PUBLIC+PRIVE+COMMUNAUTAIRE**

Inspection	CI	CP	CE1	CE2	CM1	CM2	Total
IEFA Tahoua Commune							
Lecture	97	79	73	70	59	55	433
Grammaire	0	0	5	8	9	5	27
Conjugaison	0	0	10	9	7	6	32
Maths	79	61	72	68	56	64	400
Illéla							
Lecture	358	328	331	311	279	279	1 886
Grammaire	0	0	82	79	60	64	285
Conjugaison	0	0	36	35	27	26	124
Maths	328	260	350	356	282	332	1 908
Keita							
Lecture	350	253	319	309	209	279	1 719
Grammaire	0	0	7	7	8	12	34
Conjugaison	0	0	2	1	1	2	6
Maths	338	347	353	305	186	317	1 846
Madaoua							
Lecture	192	176	186	184	177	175	1 090
Grammaire	0	0	13	10	18	21	62
Conjugaison	0	0	1	0	4	3	8
Maths	166	139	189	198	187	185	1 064
Malbaza							
Lecture	224	228	177	239	143	148	1 159
Grammaire	0	0	15	14	10	14	53
Conjugaison	0	0	6	7	4	6	23
Maths	175	134	223	285	174	160	1 151
Tahoua Commune							
Lecture	99	99	110	103	116	106	633
Grammaire	0	0	18	30	30	25	103
Conjugaison	0	0	1	2	1	2	6
Maths	94	83	115	125	119	128	664
Tahoua Département							
Lecture	260	255	256	240	254	205	1 470
Grammaire	0	0	28	32	28	35	123
Conjugaison	0	0	11	15	16	15	57
Maths	244	214	252	258	220	211	1 399
Tamaské							
Lecture	115	107	112	99	80	84	597
Grammaire	0	0	4	4	3	5	16
Conjugaison	0	0	1	0	1	0	2
Maths	110	97	134	172	93	107	713

V. MOBILIERS ET EQUIPEMENTS DIDACTIQUES**V.2 DOCUMENTS PEDAGOGIQUES MIS A LA DISPOSITION DU MAÎTRE****V.2.1 PUBLIC+PRIVE+COMMUNAUTAIRE**

Inspection	CI	CP	CE1	CE2	CM1	CM2	Total
Tchintabaraden							
Lecture	243	201	202	166	145	126	1 083
Grammaire	0	0	24	18	28	26	96
Conjugaison	0	0	24	27	23	22	96
Maths	168	134	226	192	169	175	1 064
Total DREN / Ré TAHOUA							
Lecture	3 555	3 187	3 236	3 180	2 786	2 634	18 578
Grammaire	0	0	299	278	311	341	1 229
Conjugaison	0	0	132	136	127	138	533
Maths	3 154	2 844	3 537	3 532	2 838	3 077	18 982
TILLABERY							
Ayorou							
Lecture	99	74	96	82	69	77	497
Grammaire	0	0	9	14	11	14	48
Conjugaison	0	0	8	7	11	11	37
Maths	90	79	96	95	94	87	541
Balleyara							
Lecture	191	120	118	123	101	100	753
Grammaire	0	0	4	5	10	16	35
Conjugaison	0	0	4	4	2	7	17
Maths	170	93	126	116	119	114	738
Banibangou							
Lecture	215	180	199	149	184	137	1 064
Grammaire	1	0	14	12	16	19	62
Conjugaison	0	0	15	12	11	19	57
Maths	200	133	226	169	200	159	1 087
Bankilaré							
Lecture	134	129	140	117	121	118	759
Grammaire	0	0	10	13	14	21	58
Conjugaison	0	0	6	7	10	11	34
Maths	160	136	158	137	129	123	843
Damana							
Lecture	273	246	250	204	202	137	1 312
Grammaire	10	0	13	8	14	20	65
Conjugaison	0	0	10	5	7	11	33
Maths	471	592	316	253	255	147	2 034
Filingué							
Lecture	541	390	463	446	358	333	2 531
Grammaire	2	0	32	23	39	38	134
Conjugaison	3	2	11	11	16	29	72
Maths	347	346	420	420	401	350	2 284

V. MOBILIERS ET EQUIPEMENTS DIDACTIQUES**V.2 DOCUMENTS PEDAGOGIQUES MIS A LA DISPOSITION DU MAÎTRE****V.2.1 PUBLIC+PRIVE+COMMUNAUTAIRE**

Inspection	CI	CP	CE1	CE2	CM1	CM2	Total
Gothèye							
Lecture	204	187	197	155	153	147	1 043
Grammaire	0	1	16	16	20	16	69
Conjugaison	0	0	13	5	6	5	29
Maths	186	151	239	197	165	178	1 116
Hamdallaye							
Lecture	144	124	156	132	102	110	768
Grammaire	0	2	12	11	15	17	57
Conjugaison	0	0	2	1	2	4	9
Maths	104	88	155	134	111	113	705
IEFA Filingué							
Lecture	66	60	60	46	33	47	312
Grammaire	12	0	11	13	24	23	83
Conjugaison	0	0	8	6	10	10	34
Maths	43	33	50	32	50	49	257
IEFA Kollo							
Lecture	127	90	105	87	72	63	544
Grammaire	0	0	17	14	22	24	77
Conjugaison	0	0	7	8	13	13	41
Maths	97	67	123	93	73	74	527
IEFA Téra							
Lecture	65	46	44	36	38	35	264
Grammaire	1	0	3	5	4	4	17
Conjugaison	0	0	2	3	3	2	10
Maths	41	31	48	40	33	35	228
IEFA Tillabéry							
Lecture	85	62	76	65	62	64	414
Grammaire	3	2	22	21	26	20	94
Conjugaison	0	0	23	25	10	12	70
Maths	78	56	81	75	53	60	403
Karma							
Lecture	119	107	118	93	91	92	620
Grammaire	2	0	10	8	8	15	43
Conjugaison	0	0	7	3	4	7	21
Maths	108	132	120	110	100	101	671
Kollo							
Lecture	315	301	343	327	210	226	1 722
Grammaire	0	3	40	37	32	37	149
Conjugaison	0	0	13	15	13	32	73
Maths	298	280	379	318	264	259	1 798

V. MOBILIERS ET EQUIPEMENTS DIDACTIQUES**V.2 DOCUMENTS PEDAGOGIQUES MIS A LA DISPOSITION DU MAÎTRE****V.2.1 PUBLIC+PRIVE+COMMUNAUTAIRE**

Inspection	CI	CP	CE1	CE2	CM1	CM2	Total
Ouallam 1							
Lecture	303	263	289	252	255	248	1 610
Grammaire	0	0	36	32	34	34	136
Conjugaison	0	0	21	19	19	23	82
Maths	279	278	314	304	294	290	1 759
Say							
Lecture	246	214	235	201	185	185	1 266
Grammaire	1	3	18	11	24	22	79
Conjugaison	2	1	9	8	20	18	58
Maths	286	214	211	222	189	173	1 295
Téra							
Lecture	266	259	291	217	192	194	1 419
Grammaire	1	0	48	39	39	36	163
Conjugaison	0	0	20	15	19	20	74
Maths	237	207	268	240	210	211	1 373
Tillabéry Commune							
Lecture	88	63	68	68	64	45	396
Grammaire	0	0	13	8	9	11	41
Conjugaison	0	0	3	5	7	10	25
Maths	81	72	71	73	68	59	424
Tillabéry Département							
Lecture	261	190	209	196	183	172	1 211
Grammaire	2	1	30	33	40	32	138
Conjugaison	0	0	26	27	30	23	106
Maths	209	200	222	194	185	190	1 200
Torodi							
Lecture	264	216	194	191	190	177	1 232
Grammaire	0	0	20	15	23	13	71
Conjugaison	1	0	6	8	4	8	27
Maths	227	178	233	209	198	208	1 253
Total DREN / Ré TILLABERY							
Lecture	4 006	3 321	3 651	3 187	2 865	2 707	19 737
Grammaire	35	12	378	338	424	432	1 619
Conjugaison	6	3	214	194	217	275	909
Maths	3 712	3 366	3 856	3 431	3 191	2 980	20 536
ZINDER							
Belbédji							
Lecture	275	230	241	204	168	158	1 276
Grammaire	0	0	14	14	28	29	85
Conjugaison	0	0	6	10	17	16	49
Maths	172	138	207	164	168	153	1 002

V. MOBILIERS ET EQUIPEMENTS DIDACTIQUES**V.2 DOCUMENTS PEDAGOGIQUES MIS A LA DISPOSITION DU MAÎTRE****V.2.1 PUBLIC+PRIVE+COMMUNAUTAIRE**

Inspection	CI	CP	CE1	CE2	CM1	CM2	Total
Birnin Kazoé							
Lecture	133	111	105	100	86	84	619
Grammaire	0	0	7	6	9	7	29
Conjugaison	0	0	3	3	1	2	9
Maths	108	87	116	130	103	106	650
Damagaram Takaya							
Lecture	138	128	134	120	110	100	730
Grammaire	2	2	15	12	13	13	57
Conjugaison	0	0	6	5	5	10	26
Maths	124	127	135	117	115	111	729
Dungass							
Lecture	338	301	287	299	270	267	1 762
Grammaire	0	1	16	18	30	42	107
Conjugaison	0	0	12	14	19	23	68
Maths	304	253	290	307	269	273	1 696
Gouré							
Lecture	240	213	219	173	194	169	1 208
Grammaire	0	2	26	30	25	29	112
Conjugaison	0	0	13	14	14	16	57
Maths	293	222	227	202	203	172	1 319
Guidimouni							
Lecture	117	90	99	133	88	97	624
Grammaire	0	0	8	5	8	8	29
Conjugaison	0	0	6	5	3	3	17
Maths	105	144	116	175	81	88	709
IEFA Gouré							
Lecture	35	28	27	30	24	19	163
Grammaire	0	0	4	1	2	2	9
Conjugaison	0	0	1	1	2	2	6
Maths	59	36	38	31	27	26	217
IEFA Magaria							
Lecture	76	77	55	64	77	42	391
Grammaire	1	1	2	3	5	8	20
Conjugaison	0	0	1	1	1	1	4
Maths	50	44	60	52	42	42	290
IEFA Mirriah							
Lecture	69	65	54	53	47	38	326
Grammaire	3	2	8	6	7	6	32
Conjugaison	1	1	1	1	3	4	11
Maths	59	49	53	50	48	44	303

V. MOBILIERS ET EQUIPEMENTS DIDACTIQUES**V.2 DOCUMENTS PEDAGOGIQUES MIS A LA DISPOSITION DU MAÎTRE****V.2.1 PUBLIC+PRIVE+COMMUNAUTAIRE**

Inspection	CI	CP	CE1	CE2	CM1	CM2	Total
IEFA Zinder							
Lecture	78	69	66	62	46	50	371
Grammaire	0	0	8	6	8	9	31
Conjugaison	0	0	5	4	4	3	16
Maths	99	97	78	65	74	72	485
Kantché							
Lecture	115	113	102	108	94	101	633
Grammaire	0	0	12	12	17	13	54
Conjugaison	0	0	6	3	7	6	22
Maths	91	93	116	114	103	108	625
Magaria							
Lecture	294	250	230	230	223	206	1 433
Grammaire	0	0	21	27	36	33	117
Conjugaison	2	1	9	11	16	15	54
Maths	237	195	243	254	228	234	1 391
Matamèye							
Lecture	330	291	266	268	219	211	1 585
Grammaire	0	0	13	13	27	24	77
Conjugaison	0	0	7	7	14	9	37
Maths	286	269	301	290	241	222	1 609
Mirriah							
Lecture	393	368	367	343	314	301	2 086
Grammaire	0	0	26	19	27	35	107
Conjugaison	1	1	16	12	23	26	79
Maths	322	315	393	359	349	327	2 065
Sassoumbroum							
Lecture	137	102	94	97	83	80	593
Grammaire	1	0	22	24	25	36	108
Conjugaison	0	0	17	15	16	17	65
Maths	126	74	105	98	97	87	587
Takiéta							
Lecture	180	169	141	146	126	125	887
Grammaire	1	0	13	11	13	19	57
Conjugaison	0	0	9	7	9	10	35
Maths	147	147	164	167	137	141	903
Tanout							
Lecture	353	369	346	319	293	307	1 987
Grammaire	0	1	35	30	29	46	141
Conjugaison	0	0	27	26	18	26	97
Maths	319	303	382	364	335	333	2 036

V. MOBILIERS ET EQUIPEMENTS DIDACTIQUES**V.2 DOCUMENTS PEDAGOGIQUES MIS A LA DISPOSITION DU MAÎTRE****V.2.1 PUBLIC+PRIVE+COMMUNAUTAIRE**

Inspection	CI	CP	CE1	CE2	CM1	CM2	Total
Tesker							
Lecture	91	81	74	61	53	52	412
Grammaire	0	0	3	2	4	1	10
Conjugaison	0	0	3	0	0	0	3
Maths	109	81	128	70	68	62	518
Zinder Commune 1							
Lecture	89	95	94	97	87	109	571
Grammaire	0	0	19	15	21	22	77
Conjugaison	1	1	7	9	11	14	43
Maths	120	109	106	116	112	109	672
Zinder Commune 2							
Lecture	126	128	122	132	120	131	759
Grammaire	3	3	33	27	24	28	118
Conjugaison	0	0	19	16	16	18	69
Maths	164	123	161	157	144	150	899
Total DREN / Ré ZINDER							
Lecture	3 607	3 278	3 123	3 039	2 722	2 647	18 416
Grammaire	11	12	305	281	358	410	1 377
Conjugaison	5	4	174	164	199	221	767
Maths	3 294	2 906	3 419	3 282	2 944	2 860	18 705
Total National							
	CI	CP	CE1	CE2	CM1	CM2	Total
Lecture	21 110	18 535	19 280	18 116	16 390	16 021	109 452
Grammaire	100	99	1 998	1 901	2 268	2 594	8 960
Conjugaison	22	20	1 039	971	1 050	1 248	4 350
Maths	18 386	16 184	20 466	19 279	17 462	18 009	109 786

V. MOBILIERS ET EQUIPEMENTS DIDACTIQUES**V.2 DOCUMENTS PEDAGOGIQUES MIS A LA DISPOSITION DU MAÎTRE****V.2.2 PUBLIC+COMMUNAUTAIRE**

Inspection	CI	CP	CE1	CE2	CM1	CM2	Total
AGADEV							
Agadez Commune							
Lecture	108	108	119	135	122	123	715
Grammaire	0	0	16	15	21	17	69
Conjugaison	0	0	10	9	9	7	35
Maths	102	92	130	122	126	128	700
Arlit							
Lecture	180	153	148	147	141	128	897
Grammaire	0	0	13	15	12	13	53
Conjugaison	0	0	3	3	3	3	12
Maths	120	110	161	144	156	142	833
Bilma							
Lecture	49	52	54	48	43	45	291
Grammaire	0	0	7	5	7	13	32
Conjugaison	0	0	3	2	4	4	13
Maths	48	45	53	54	47	54	301
IEFA Agadez							
Lecture	101	99	98	93	81	81	553
Grammaire	0	0	5	3	5	7	20
Conjugaison	0	0	1	0	2	3	6
Maths	106	74	103	93	87	84	547
Tchirozérine							
Lecture	289	258	246	239	229	203	1 464
Grammaire	2	2	29	31	29	29	122
Conjugaison	0	0	16	20	18	17	71
Maths	290	245	279	267	243	248	1 572
Total DREN / Ré AGADEV							
Lecture	727	670	665	662	616	580	3 920
Grammaire	2	2	70	69	74	79	296
Conjugaison	0	0	33	34	36	34	137
Maths	666	566	726	680	659	656	3 953
DIFFA							
Diffa							
Lecture	137	152	140	143	124	116	812
Grammaire	1	1	18	15	24	25	84
Conjugaison	0	0	2	3	4	7	16
Maths	128	103	143	128	133	131	766
Diffa Commune							
Lecture	33	41	125	107	131	184	621
Grammaire	0	0	3	2	4	5	14
Conjugaison	0	0	1	0	0	1	2
Maths	32	29	141	114	138	241	695

V. MOBILIERS ET EQUIPEMENTS DIDACTIQUES**V.2 DOCUMENTS PEDAGOGIQUES MIS A LA DISPOSITION DU MAÎTRE****V.2.2 PUBLIC+COMMUNAUTAIRE**

Inspection	CI	CP	CE1	CE2	CM1	CM2	Total
Goudoumaria							
Lecture	100	110	101	86	74	71	542
Grammaire	0	0	17	10	16	9	52
Conjugaison	0	0	1	2	4	2	9
Maths	176	91	99	87	78	73	604
IEFA Diffa							
Lecture	104	94	86	60	58	51	453
Grammaire	8	4	9	8	11	9	49
Conjugaison	0	0	5	5	8	8	26
Maths	87	68	82	67	61	59	424
Mainé Soroa							
Lecture	139	147	104	109	80	78	657
Grammaire	2	3	10	12	20	23	70
Conjugaison	0	0	15	5	5	10	35
Maths	135	121	135	121	108	114	734
N'Gourti							
Lecture	133	108	112	111	93	85	642
Grammaire	2	1	7	23	4	6	43
Conjugaison	0	0	2	2	3	3	10
Maths	108	91	117	97	93	89	595
N'Guigmi							
Lecture	75	63	56	43	40	35	312
Grammaire	0	0	4	6	7	8	25
Conjugaison	0	0	3	3	5	8	19
Maths	58	50	68	55	54	49	334
Total DREN / Ré DIFFA							
Lecture	721	715	724	659	600	620	4 039
Grammaire	13	9	68	76	86	85	337
Conjugaison	0	0	29	20	29	39	117
Maths	724	553	785	669	665	756	4 152
DOSSO							
Boboye							
Lecture	295	273	324	276	251	230	1 649
Grammaire	3	4	63	67	53	70	260
Conjugaison	0	0	10	20	15	18	63
Maths	235	212	302	296	261	270	1 576
Djoundjou							
Lecture	214	173	193	178	161	158	1 077
Grammaire	0	0	5	3	13	13	34
Conjugaison	0	0	3	1	2	3	9
Maths	156	121	206	168	168	184	1 003

V. MOBILIERS ET EQUIPEMENTS DIDACTIQUES**V.2 DOCUMENTS PEDAGOGIQUES MIS A LA DISPOSITION DU MAÎTRE****V.2.2 PUBLIC+COMMUNAUTAIRE**

Inspection	CI	CP	CE1	CE2	CM1	CM2	Total
Dogon Kiria							
Lecture	157	132	123	165	95	107	779
Grammaire	0	0	5	3	2	12	22
Conjugaison	0	0	1	3	1	6	11
Maths	93	80	111	111	100	108	603
Dosso Commune							
Lecture	89	75	96	92	86	90	528
Grammaire	0	0	11	11	19	17	58
Conjugaison	1	1	3	4	2	2	13
Maths	71	65	104	106	95	130	571
Dosso Département							
Lecture	368	218	280	269	213	215	1 563
Grammaire	0	0	25	22	39	33	119
Conjugaison	0	0	13	7	10	13	43
Maths	228	189	279	274	256	232	1 458
Doutchi							
Lecture	438	351	421	382	362	325	2 279
Grammaire	0	1	29	38	43	55	166
Conjugaison	0	0	12	12	14	14	52
Maths	285	284	381	404	381	392	2 127
Falmey							
Lecture	188	178	157	165	146	127	961
Grammaire	0	0	20	18	15	15	68
Conjugaison	3	2	11	13	11	13	53
Maths	290	181	174	143	143	136	1 067
Falwel							
Lecture	109	89	87	90	102	78	555
Grammaire	0	0	7	3	7	6	23
Conjugaison	0	0	0	2	0	0	2
Maths	87	64	88	93	89	92	513
Gaya							
Lecture	285	222	267	265	229	219	1 487
Grammaire	2	3	30	25	21	43	124
Conjugaison	0	0	8	14	7	16	45
Maths	221	184	274	261	248	242	1 430
IEFA Boboye							
Lecture	87	69	74	74	55	58	417
Grammaire	1	1	6	7	6	7	28
Conjugaison	0	0	4	4	6	6	20
Maths	52	31	69	64	50	48	314

V. MOBILIERS ET EQUIPEMENTS DIDACTIQUES**V.2 DOCUMENTS PEDAGOGIQUES MIS A LA DISPOSITION DU MAÎTRE****V.2.2 PUBLIC+COMMUNAUTAIRE**

Inspection	CI	CP	CE1	CE2	CM1	CM2	Total
IEFA Dosso							
Lecture	105	90	87	91	73	67	513
Grammaire	0	0	11	4	7	7	29
Conjugaison	0	0	4	3	4	3	14
Maths	99	93	95	93	102	73	555
Loga							
Lecture	199	185	193	195	205	186	1 163
Grammaire	2	3	10	8	15	22	60
Conjugaison	0	0	3	2	5	13	23
Maths	257	134	202	200	205	191	1 189
Mokko							
Lecture	293	259	293	333	212	232	1 622
Grammaire	0	0	20	27	29	51	127
Conjugaison	0	0	8	7	15	15	45
Maths	244	226	325	360	263	337	1 755
Tibiri Douthi							
Lecture	441	399	432	363	370	426	2 431
Grammaire	0	0	16	19	28	45	108
Conjugaison	0	0	10	9	12	20	51
Maths	326	267	462	409	371	390	2 225
Total DREN / Ré DOSSO							
Lecture	3 268	2 713	3 027	2 938	2 560	2 518	17 024
Grammaire	8	12	258	255	297	396	1 226
Conjugaison	4	3	90	101	104	142	444
Maths	2 644	2 131	3 072	2 982	2 732	2 825	16 386
MARADI							
Aguié							
Lecture	417	388	433	391	337	381	2 347
Grammaire	3	0	22	24	33	49	131
Conjugaison	0	0	16	22	21	30	89
Maths	321	309	455	415	377	388	2 265
Dakoro							
Lecture	336	324	255	248	307	210	1 680
Grammaire	0	0	28	19	20	23	90
Conjugaison	0	0	18	15	12	11	56
Maths	210	186	273	234	218	240	1 361
Dan Issa							
Lecture	189	163	154	164	157	160	987
Grammaire	0	0	23	26	22	19	90
Conjugaison	0	0	6	4	4	4	18
Maths	165	127	179	190	165	177	1 003

V. MOBILIERS ET EQUIPEMENTS DIDACTIQUES**V.2 DOCUMENTS PEDAGOGIQUES MIS A LA DISPOSITION DU MAÎTRE****V.2.2 PUBLIC+COMMUNAUTAIRE**

Inspection	CI	CP	CE1	CE2	CM1	CM2	Total
Gazaoua							
Lecture	224	182	216	148	160	173	1 103
Grammaire	0	0	6	9	16	17	48
Conjugaison	0	0	3	5	6	6	20
Maths	139	116	206	184	175	200	1 020
Guidan Roudji							
Lecture	394	311	332	323	312	305	1 977
Grammaire	0	0	54	47	54	83	238
Conjugaison	0	2	25	18	23	26	94
Maths	335	283	386	385	326	364	2 079
IEFA Maradi							
Lecture	93	100	103	93	70	71	530
Grammaire	1	4	9	20	6	7	47
Conjugaison	0	0	5	5	1	1	12
Maths	77	64	106	108	77	78	510
IEFA Tessaoua							
Lecture	117	96	80	76	43	63	475
Grammaire	0	0	3	1	2	1	7
Conjugaison	0	0	3	4	2	2	11
Maths	77	94	60	73	44	65	413
Kanen Bakaché							
Lecture	235	206	201	182	169	168	1 161
Grammaire	0	2	11	10	22	19	64
Conjugaison	0	0	4	4	6	8	22
Maths	211	180	222	182	175	192	1 162
Kornaka							
Lecture	364	393	367	293	269	279	1 965
Grammaire	2	3	23	20	15	28	91
Conjugaison	2	2	7	8	8	11	38
Maths	298	405	441	295	332	315	2 086
Madarounfa							
Lecture	316	269	300	267	259	248	1 659
Grammaire	0	1	28	27	24	38	118
Conjugaison	2	1	11	12	16	21	63
Maths	257	226	323	298	258	298	1 660
Maradi Commune 1							
Lecture	108	86	95	99	89	114	591
Grammaire	0	0	22	22	26	35	105
Conjugaison	0	0	5	7	4	9	25
Maths	100	87	133	112	109	137	678

V. MOBILIERS ET EQUIPEMENTS DIDACTIQUES**V.2 DOCUMENTS PEDAGOGIQUES MIS A LA DISPOSITION DU MAÎTRE****V.2.2 PUBLIC+COMMUNAUTAIRE**

Inspection	CI	CP	CE1	CE2	CM1	CM2	Total
Maradi Commune 2							
Lecture	109	75	91	90	54	77	496
Grammaire	0	0	16	11	15	16	58
Conjugaison	0	0	3	1	2	3	9
Maths	137	91	101	87	69	95	580
Mayahi							
Lecture	385	313	369	300	278	297	1 942
Grammaire	0	0	22	19	20	35	96
Conjugaison	0	2	66	11	6	16	101
Maths	355	266	327	313	293	330	1 884
Ourafane							
Lecture	141	106	122	100	132	102	703
Grammaire	1	2	10	7	16	14	50
Conjugaison	0	0	6	3	5	8	22
Maths	109	86	135	119	109	130	688
Tessaoua							
Lecture	353	315	323	316	279	301	1 887
Grammaire	0	0	27	32	62	69	190
Conjugaison	1	1	18	23	28	37	108
Maths	289	265	337	330	330	359	1 910
Tibiri Gobir							
Lecture	290	245	218	211	234	189	1 387
Grammaire	0	1	31	26	28	25	111
Conjugaison	0	0	10	10	7	8	35
Maths	199	232	216	242	266	212	1 367
Total DREN / Ré MARADI							
Lecture	4 071	3 572	3 659	3 301	3 149	3 138	20 890
Grammaire	7	13	335	320	381	478	1 534
Conjugaison	5	8	206	152	151	201	723
Maths	3 279	3 017	3 900	3 567	3 323	3 580	20 666
NIAMEY							
Niamey FA 1							
Lecture	57	55	62	43	45	32	294
Grammaire	0	0	1	2	2	3	8
Conjugaison	0	0	2	2	2	2	8
Maths	40	33	72	58	56	48	307
Niamey FA 2							
Lecture	64	69	95	61	58	47	394
Grammaire	0	2	9	10	13	14	48
Conjugaison	0	0	3	3	3	3	12
Maths	46	37	63	49	51	53	299

V. MOBILIERS ET EQUIPEMENTS DIDACTIQUES**V.2 DOCUMENTS PEDAGOGIQUES MIS A LA DISPOSITION DU MAÎTRE****V.2.2 PUBLIC+COMMUNAUTAIRE**

Inspection	CI	CP	CE1	CE2	CM1	CM2	Total
Niamey FA 3							
Lecture	24	24	23	20	16	19	126
Grammaire	0	0	0	0	0	0	0
Conjugaison	0	0	0	0	0	0	0
Maths	21	21	23	23	18	16	122
Niamey I							
Lecture	109	122	118	108	112	118	687
Grammaire	2	2	10	13	15	15	57
Conjugaison	0	0	3	4	9	4	20
Maths	77	71	117	109	107	136	617
Niamey II							
Lecture	75	75	88	94	93	103	528
Grammaire	0	3	7	7	20	29	66
Conjugaison	0	0	9	8	8	13	38
Maths	82	68	93	102	110	120	575
Niamey III							
Lecture	99	109	153	188	187	189	925
Grammaire	1	2	28	14	31	47	123
Conjugaison	0	0	0	4	4	9	17
Maths	100	88	138	141	139	200	806
Niamey IV							
Lecture	125	131	157	135	141	170	859
Grammaire	3	3	19	26	22	35	108
Conjugaison	2	2	11	11	11	22	59
Maths	117	110	171	163	164	205	930
Niamey V							
Lecture	111	85	90	97	74	85	542
Grammaire	0	0	16	16	23	26	81
Conjugaison	0	0	3	6	10	9	28
Maths	70	63	95	91	87	107	513
Total DREN / Ré NIAMEY							
Lecture	664	670	786	746	726	763	4 355
Grammaire	6	12	90	88	126	169	491
Conjugaison	2	2	31	38	47	62	182
Maths	553	491	772	736	732	885	4 169
TAHOUA							
Abalak							
Lecture	206	159	175	165	174	141	1 020
Grammaire	0	0	4	3	3	2	12
Conjugaison	0	0	1	2	1	2	6
Maths	148	152	171	158	184	142	955

V. MOBILIERS ET EQUIPEMENTS DIDACTIQUES**V.2 DOCUMENTS PEDAGOGIQUES MIS A LA DISPOSITION DU MAÎTRE****V.2.2 PUBLIC+COMMUNAUTAIRE**

Inspection	CI	CP	CE1	CE2	CM1	CM2	Total
Allakaye							
Lecture	126	124	100	121	134	97	702
Grammaire	0	0	4	5	8	16	33
Conjugaison	0	0	3	4	5	10	22
Maths	185	118	163	122	132	201	921
Bagaroua							
Lecture	95	86	77	91	73	58	480
Grammaire	0	0	2	2	6	6	16
Conjugaison	0	0	6	3	5	6	20
Maths	78	128	83	96	71	70	526
Bambèye							
Lecture	275	215	237	284	197	191	1 399
Grammaire	0	0	28	16	25	25	94
Conjugaison	0	0	6	7	7	8	28
Maths	264	238	244	293	201	201	1 441
Bangui							
Lecture	284	250	273	219	203	200	1 429
Grammaire	0	0	22	17	27	29	95
Conjugaison	0	0	6	8	10	9	33
Maths	205	245	261	235	209	219	1 374
Birnin Konni							
Lecture	236	253	249	268	268	235	1 509
Grammaire	0	0	14	14	27	32	87
Conjugaison	0	0	4	4	3	6	17
Maths	211	186	325	326	271	273	1 592
Bouza							
Lecture	257	255	241	209	195	184	1 341
Grammaire	0	0	12	5	11	12	40
Conjugaison	0	0	5	5	8	8	26
Maths	254	237	251	232	202	201	1 377
IEFA Bouza							
Lecture	49	44	43	37	28	25	226
Grammaire	0	0	3	2	4	3	12
Conjugaison	0	0	3	2	2	3	10
Maths	42	29	41	39	26	35	212
IEFA Konni							
Lecture	84	70	70	60	48	42	374
Grammaire	0	0	12	10	4	7	33
Conjugaison	0	0	4	3	0	2	9
Maths	58	35	79	66	52	52	342

V. MOBILIERS ET EQUIPEMENTS DIDACTIQUES**V.2 DOCUMENTS PEDAGOGIQUES MIS A LA DISPOSITION DU MAÎTRE****V.2.2 PUBLIC+COMMUNAUTAIRE**

Inspection	CI	CP	CE1	CE2	CM1	CM2	Total
IEFA Tahoua Commune							
Lecture	81	74	68	66	56	52	397
Grammaire	0	0	5	6	7	3	21
Conjugaison	0	0	9	8	6	5	28
Maths	73	56	66	63	53	60	371
Illéla							
Lecture	358	328	331	311	279	279	1 886
Grammaire	0	0	82	79	60	64	285
Conjugaison	0	0	36	35	27	26	124
Maths	328	260	350	356	282	332	1 908
Keita							
Lecture	350	253	319	309	209	279	1 719
Grammaire	0	0	7	7	8	12	34
Conjugaison	0	0	2	1	1	2	6
Maths	338	347	353	305	186	317	1 846
Madaoua							
Lecture	191	174	184	182	175	173	1 079
Grammaire	0	0	13	9	18	21	61
Conjugaison	0	0	1	0	4	3	8
Maths	164	137	186	195	183	182	1 047
Malbaza							
Lecture	223	227	176	238	142	147	1 153
Grammaire	0	0	14	13	9	13	49
Conjugaison	0	0	5	6	3	5	19
Maths	174	133	222	284	173	159	1 145
Tahoua Commune							
Lecture	96	96	107	100	113	104	616
Grammaire	0	0	16	28	28	23	95
Conjugaison	0	0	0	1	0	1	2
Maths	91	80	112	122	116	125	646
Tahoua Département							
Lecture	260	255	256	240	254	205	1 470
Grammaire	0	0	28	32	28	35	123
Conjugaison	0	0	11	15	16	15	57
Maths	244	214	252	258	220	211	1 399
Tamaské							
Lecture	115	107	112	99	80	84	597
Grammaire	0	0	4	4	3	5	16
Conjugaison	0	0	1	0	1	0	2
Maths	110	97	134	172	93	107	713

V. MOBILIERS ET EQUIPEMENTS DIDACTIQUES**V.2 DOCUMENTS PEDAGOGIQUES MIS A LA DISPOSITION DU MAÎTRE****V.2.2 PUBLIC+COMMUNAUTAIRE**

Inspection	CI	CP	CE1	CE2	CM1	CM2	Total
Tchintabaraden							
Lecture	243	201	202	166	145	126	1 083
Grammaire	0	0	24	18	28	26	96
Conjugaison	0	0	24	27	23	22	96
Maths	168	134	226	192	169	175	1 064
Total DREN / Ré TAHOUA							
Lecture	3 529	3 171	3 220	3 165	2 773	2 622	18 480
Grammaire	0	0	294	270	304	334	1 202
Conjugaison	0	0	127	131	122	133	513
Maths	3 135	2 826	3 519	3 514	2 823	3 062	18 879
TILLABERY							
Ayorou							
Lecture	99	74	96	82	69	77	497
Grammaire	0	0	9	14	11	14	48
Conjugaison	0	0	8	7	11	11	37
Maths	90	79	96	95	94	87	541
Balleyara							
Lecture	191	120	118	123	101	100	753
Grammaire	0	0	4	5	10	16	35
Conjugaison	0	0	4	4	2	7	17
Maths	170	93	126	116	119	114	738
Banibangou							
Lecture	215	180	199	149	184	137	1 064
Grammaire	1	0	14	12	16	19	62
Conjugaison	0	0	15	12	11	19	57
Maths	200	133	226	169	200	159	1 087
Bankilaré							
Lecture	134	129	140	117	121	118	759
Grammaire	0	0	10	13	14	21	58
Conjugaison	0	0	6	7	10	11	34
Maths	160	136	158	137	129	123	843
Damana							
Lecture	273	246	250	204	202	137	1 312
Grammaire	10	0	13	8	14	20	65
Conjugaison	0	0	10	5	7	11	33
Maths	471	592	316	253	255	147	2 034
Filingué							
Lecture	541	390	463	446	358	333	2 531
Grammaire	2	0	32	23	39	38	134
Conjugaison	3	2	11	11	16	29	72
Maths	347	346	420	420	401	350	2 284

V. MOBILIERS ET EQUIPEMENTS DIDACTIQUES**V.2 DOCUMENTS PEDAGOGIQUES MIS A LA DISPOSITION DU MAÎTRE****V.2.2 PUBLIC+COMMUNAUTAIRE**

Inspection	CI	CP	CE1	CE2	CM1	CM2	Total
Gothèye							
Lecture	204	187	197	155	153	147	1 043
Grammaire	0	1	16	16	20	16	69
Conjugaison	0	0	13	5	6	5	29
Maths	186	151	239	197	165	178	1 116
Hamdallaye							
Lecture	144	124	156	132	102	110	768
Grammaire	0	2	12	11	15	17	57
Conjugaison	0	0	2	1	2	4	9
Maths	104	88	155	134	111	113	705
IEFA Filingué							
Lecture	66	60	60	46	33	47	312
Grammaire	12	0	11	13	24	23	83
Conjugaison	0	0	8	6	10	10	34
Maths	42	32	49	32	50	49	254
IEFA Kollo							
Lecture	121	83	96	80	66	58	504
Grammaire	0	0	16	13	17	18	64
Conjugaison	0	0	6	7	9	9	31
Maths	89	60	94	85	66	69	463
IEFA Téra							
Lecture	65	46	44	36	38	35	264
Grammaire	1	0	3	5	4	4	17
Conjugaison	0	0	2	3	3	2	10
Maths	41	31	48	40	33	35	228
IEFA Tillabéry							
Lecture	79	53	67	59	55	57	370
Grammaire	3	2	20	17	24	17	83
Conjugaison	0	0	22	24	9	11	66
Maths	67	49	74	67	47	50	354
Karma							
Lecture	119	107	118	93	91	92	620
Grammaire	2	0	10	8	8	15	43
Conjugaison	0	0	7	3	4	7	21
Maths	108	132	120	110	100	101	671
Kollo							
Lecture	315	301	343	327	210	226	1 722
Grammaire	0	3	40	37	32	37	149
Conjugaison	0	0	13	15	13	32	73
Maths	298	280	379	318	264	259	1 798

V. MOBILIERS ET EQUIPEMENTS DIDACTIQUES**V.2 DOCUMENTS PEDAGOGIQUES MIS A LA DISPOSITION DU MAÎTRE****V.2.2 PUBLIC+COMMUNAUTAIRE**

Inspection	CI	CP	CE1	CE2	CM1	CM2	Total
Ouallam 1							
Lecture	303	263	289	252	255	248	1 610
Grammaire	0	0	36	32	34	34	136
Conjugaison	0	0	21	19	19	23	82
Maths	279	278	314	304	294	290	1 759
Say							
Lecture	246	214	235	201	185	185	1 266
Grammaire	1	3	18	11	24	22	79
Conjugaison	2	1	9	8	20	18	58
Maths	286	214	211	222	189	173	1 295
Téra							
Lecture	265	258	290	216	192	194	1 415
Grammaire	1	0	47	38	38	36	160
Conjugaison	0	0	19	14	18	20	71
Maths	237	207	267	239	209	211	1 370
Tillabéry Commune							
Lecture	88	63	68	68	64	45	396
Grammaire	0	0	13	8	9	11	41
Conjugaison	0	0	3	5	7	10	25
Maths	81	72	71	73	68	59	424
Tillabéry Département							
Lecture	261	190	209	196	183	172	1 211
Grammaire	2	1	30	33	40	32	138
Conjugaison	0	0	26	27	30	23	106
Maths	209	200	222	194	185	190	1 200
Torodi							
Lecture	263	215	193	190	189	176	1 226
Grammaire	0	0	19	14	22	12	67
Conjugaison	1	0	5	7	3	7	23
Maths	226	177	232	208	197	207	1 247
Total DREN / Ré TILLABERY							
Lecture	3 992	3 303	3 631	3 172	2 851	2 694	19 643
Grammaire	35	12	373	331	415	422	1 588
Conjugaison	6	3	210	190	210	269	888
Maths	3 691	3 350	3 817	3 413	3 176	2 964	20 411
ZINDER							
Belbédji							
Lecture	275	230	241	204	168	158	1 276
Grammaire	0	0	14	14	28	29	85
Conjugaison	0	0	6	10	17	16	49
Maths	172	138	207	164	168	153	1 002

V. MOBILIERS ET EQUIPEMENTS DIDACTIQUES**V.2 DOCUMENTS PEDAGOGIQUES MIS A LA DISPOSITION DU MAÎTRE****V.2.2 PUBLIC+COMMUNAUTAIRE**

Inspection	CI	CP	CE1	CE2	CM1	CM2	Total
Birnin Kazoé							
Lecture	133	111	105	100	86	84	619
Grammaire	0	0	7	6	9	7	29
Conjugaison	0	0	3	3	1	2	9
Maths	108	87	116	130	103	106	650
Damagaram Takaya							
Lecture	138	128	134	120	110	100	730
Grammaire	2	2	15	12	13	13	57
Conjugaison	0	0	6	5	5	10	26
Maths	124	127	135	117	115	111	729
Dungass							
Lecture	338	301	287	299	270	267	1 762
Grammaire	0	1	16	18	30	42	107
Conjugaison	0	0	12	14	19	23	68
Maths	304	253	290	307	269	273	1 696
Gouré							
Lecture	238	212	217	172	191	165	1 195
Grammaire	0	2	26	30	25	29	112
Conjugaison	0	0	13	14	14	16	57
Maths	292	221	224	198	201	167	1 303
Guidimouni							
Lecture	117	90	99	133	88	97	624
Grammaire	0	0	8	5	8	8	29
Conjugaison	0	0	6	5	3	3	17
Maths	105	144	116	175	81	88	709
IEFA Gouré							
Lecture	35	28	27	30	24	19	163
Grammaire	0	0	4	1	2	2	9
Conjugaison	0	0	1	1	2	2	6
Maths	59	36	38	31	27	26	217
IEFA Magaria							
Lecture	76	77	55	64	77	42	391
Grammaire	1	1	2	3	5	8	20
Conjugaison	0	0	1	1	1	1	4
Maths	50	44	60	52	42	42	290
IEFA Mirriah							
Lecture	69	65	54	53	47	38	326
Grammaire	3	2	8	6	7	6	32
Conjugaison	1	1	1	1	3	4	11
Maths	59	49	53	50	48	44	303

V. MOBILIERS ET EQUIPEMENTS DIDACTIQUES**V.2 DOCUMENTS PEDAGOGIQUES MIS A LA DISPOSITION DU MAÎTRE****V.2.2 PUBLIC+COMMUNAUTAIRE**

Inspection	CI	CP	CE1	CE2	CM1	CM2	Total
IEFA Zinder							
Lecture	73	63	62	59	44	47	348
Grammaire	0	0	6	4	6	7	23
Conjugaison	0	0	3	2	2	2	9
Maths	94	94	74	62	71	69	464
Kantché							
Lecture	115	113	102	108	94	101	633
Grammaire	0	0	12	12	17	13	54
Conjugaison	0	0	6	3	7	6	22
Maths	91	93	116	114	103	108	625
Magaria							
Lecture	293	249	228	228	222	205	1 425
Grammaire	0	0	21	27	36	33	117
Conjugaison	2	1	9	11	16	15	54
Maths	237	195	241	251	228	234	1 386
Matamèye							
Lecture	330	291	266	268	219	211	1 585
Grammaire	0	0	13	13	27	24	77
Conjugaison	0	0	7	7	14	9	37
Maths	286	269	301	290	241	222	1 609
Mirriah							
Lecture	393	368	367	343	314	301	2 086
Grammaire	0	0	26	19	27	35	107
Conjugaison	1	1	16	12	23	26	79
Maths	322	315	393	359	349	327	2 065
Sassoumbroum							
Lecture	137	102	94	97	83	80	593
Grammaire	0	0	22	24	25	36	107
Conjugaison	0	0	17	15	16	17	65
Maths	126	74	105	98	97	87	587
Takiéta							
Lecture	180	169	141	146	126	125	887
Grammaire	1	0	13	11	13	19	57
Conjugaison	0	0	9	7	9	10	35
Maths	147	147	164	167	137	141	903
Tanout							
Lecture	353	369	346	319	293	307	1 987
Grammaire	0	1	35	30	29	46	141
Conjugaison	0	0	27	26	18	26	97
Maths	319	303	382	364	335	333	2 036

V. MOBILIERS ET EQUIPEMENTS DIDACTIQUES**V.2 DOCUMENTS PEDAGOGIQUES MIS A LA DISPOSITION DU MAÎTRE****V.2.2 PUBLIC+COMMUNAUTAIRE**

Inspection	CI	CP	CE1	CE2	CM1	CM2	Total
Tesker							
Lecture	91	81	74	61	53	52	412
Grammaire	0	0	3	2	4	1	10
Conjugaison	0	0	3	0	0	0	3
Maths	109	81	128	70	68	62	518
Zinder Commune 1							
Lecture	79	85	84	88	78	99	513
Grammaire	0	0	15	13	17	18	63
Conjugaison	1	1	6	9	9	12	38
Maths	109	99	95	106	102	99	610
Zinder Commune 2							
Lecture	112	114	110	119	109	120	684
Grammaire	0	0	23	18	15	17	73
Conjugaison	0	0	11	7	8	10	36
Maths	151	110	148	146	131	138	824
Total DREN / Ré ZINDER							
Lecture	3 575	3 246	3 093	3 011	2 696	2 618	18 239
Grammaire	7	9	289	268	343	393	1 309
Conjugaison	5	4	163	153	187	210	722
Maths	3 264	2 879	3 386	3 251	2 916	2 830	18 526
Total National							
	CI	CP	CE1	CE2	CM1	CM2	Total
Lecture	20 547	18 060	18 805	17 654	15 971	15 553	106 590
Grammaire	78	69	1 777	1 677	2 026	2 356	7 983
Conjugaison	22	20	889	819	886	1 090	3 726
Maths	17 956	15 813	19 977	18 812	17 026	17 558	107 142

V. MOBILIERS ET EQUIPEMENTS DIDACTIQUES**V.2 DOCUMENTS PEDAGOGIQUES MIS A LA DISPOSITION DU MAÎTRE****V.2.3 MEDERSA**

Inspection	CI	CP	CE1	CE2	CM1	CM2	Total
AGADEZ							
Bilma							
Lecture	10	10	9	9	7	7	52
Grammaire	0	0	0	0	0	0	0
Conjugaison	0	0	0	0	0	0	0
Maths	10	9	10	9	9	9	56
IEFA Agadez							
Lecture	104	104	99	97	77	98	579
Grammaire	0	0	7	5	7	9	28
Conjugaison	0	0	2	1	3	4	10
Maths	108	78	105	101	87	108	587
Total DREN / Ré AGADEZ							
Lecture	114	114	108	106	84	105	631
Grammaire	0	0	7	5	7	9	28
Conjugaison	0	0	2	1	3	4	10
Maths	118	87	115	110	96	117	643
DIFFA							
IEFA Diffa							
Lecture	104	94	86	60	58	51	453
Grammaire	8	4	9	8	11	9	49
Conjugaison	0	0	5	5	8	8	26
Maths	87	68	82	67	61	59	424
Total DREN / Ré DIFFA							
Lecture	104	94	86	60	58	51	453
Grammaire	8	4	9	8	11	9	49
Conjugaison	0	0	5	5	8	8	26
Maths	87	68	82	67	61	59	424
DOSSO							
Boboye							
Lecture	7	9	8	8	6	6	44
Grammaire	0	0	3	3	3	3	12
Conjugaison	0	0	0	0	0	0	0
Maths	6	8	8	8	6	6	42
IEFA Boboye							
Lecture	88	71	76	76	56	59	426
Grammaire	1	1	7	7	6	7	29
Conjugaison	0	0	4	4	6	6	20
Maths	53	32	70	66	52	49	322
IEFA Dosso							
Lecture	106	91	88	92	74	68	519
Grammaire	0	0	11	4	8	8	31
Conjugaison	0	0	5	4	5	4	18
Maths	100	94	96	94	103	74	561

V. MOBILIERS ET EQUIPEMENTS DIDACTIQUES**V.2 DOCUMENTS PEDAGOGIQUES MIS A LA DISPOSITION DU MAÎTRE****V.2.3 MEDERSA**

Inspection	CI	CP	CE1	CE2	CM1	CM2	Total
Loga							
Lecture	2	2	3	3	4	2	16
Grammaire	0	0	0	0	1	1	2
Conjugaison	0	0	0	0	0	0	0
Maths	92	2	1	2	2	2	101
Mokko							
Lecture	1	1	3	1	2	1	9
Grammaire	0	0	0	0	0	0	0
Conjugaison	0	0	0	0	0	0	0
Maths	1	1	5	4	3	2	16
Total DREN / Ré DOSSO							
Lecture	204	174	178	180	142	136	1 014
Grammaire	1	1	21	14	18	19	74
Conjugaison	0	0	9	8	11	10	38
Maths	252	137	180	174	166	133	1 042
MARADI							
IEFA Maradi							
Lecture	111	116	120	110	86	87	630
Grammaire	2	4	15	26	15	14	76
Conjugaison	0	0	14	12	9	8	43
Maths	95	79	124	125	93	94	610
IEFA Tessaoua							
Lecture	120	99	83	80	46	66	494
Grammaire	0	0	3	2	3	2	10
Conjugaison	0	0	3	4	2	2	11
Maths	79	96	64	76	46	67	428
Total DREN / Ré MARADI							
Lecture	231	215	203	190	132	153	1 124
Grammaire	2	4	18	28	18	16	86
Conjugaison	0	0	17	16	11	10	54
Maths	174	175	188	201	139	161	1 038
NIAMEY							
Niamey FA 1							
Lecture	164	139	151	139	122	127	842
Grammaire	3	4	29	28	25	25	114
Conjugaison	0	0	19	23	27	21	90
Maths	82	77	147	138	144	120	708
Niamey FA 2							
Lecture	98	103	126	90	87	79	583
Grammaire	0	2	19	23	27	29	100
Conjugaison	0	0	14	16	15	16	61
Maths	72	62	93	79	80	80	466

V. MOBILIERS ET EQUIPEMENTS DIDACTIQUES**V.2 DOCUMENTS PEDAGOGIQUES MIS A LA DISPOSITION DU MAÎTRE****V.2.3 MEDERSA**

Inspection	CI	CP	CE1	CE2	CM1	CM2	Total
Niamey FA 3							
Lecture	44	42	48	41	38	41	254
Grammaire	0	0	3	3	3	5	14
Conjugaison	0	0	2	2	2	3	9
Maths	44	41	52	51	35	33	256

Total DREN / Ré NIAMEY

Lecture	306	284	325	270	247	247	1 679
Grammaire	3	6	51	54	55	59	228
Conjugaison	0	0	35	41	44	40	160
Maths	198	180	292	268	259	233	1 430

TAHOUA**Abalak**

Lecture	1	1	1	1	1	1	6
Grammaire	0	0	0	0	0	0	0
Conjugaison	0	0	0	0	0	0	0
Maths	1	1	1	1	1	1	6

Birnin Konni

Lecture	2	2	4	2	3	3	16
Grammaire	0	0	0	0	0	0	0
Conjugaison	0	0	0	0	0	0	0
Maths	2	3	4	2	4	3	18

IEFA Bouza

Lecture	49	44	43	37	28	25	226
Grammaire	0	0	3	2	4	3	12
Conjugaison	0	0	3	2	2	3	10
Maths	42	29	41	39	26	35	212

IEFA Konni

Lecture	86	72	72	62	49	43	384
Grammaire	0	0	12	10	4	7	33
Conjugaison	0	0	4	3	0	2	9
Maths	60	37	81	67	53	53	351

IEFA Tahoua Commune

Lecture	97	79	73	70	59	55	433
Grammaire	0	0	5	8	9	5	27
Conjugaison	0	0	10	9	7	6	32
Maths	79	61	72	68	56	64	400

Total DREN / Ré TAHOUA

Lecture	235	198	193	172	140	127	1 065
Grammaire	0	0	20	20	17	15	72
Conjugaison	0	0	17	14	9	11	51
Maths	184	131	199	177	140	156	987

TILLABERY

V. MOBILIERS ET EQUIPEMENTS DIDACTIQUES**V.2 DOCUMENTS PEDAGOGIQUES MIS A LA DISPOSITION DU MAÎTRE****V.2.3 MEDERSA**

Inspection	CI	CP	CE1	CE2	CM1	CM2	Total
Gothèye							
Lecture	0	0	0	0	0	0	0
Grammaire	0	0	0	0	0	0	0
Conjugaison	0	0	0	0	0	0	0
Maths	0	1	0	0	0	0	1
IEFA Filingué							
Lecture	66	60	60	46	33	47	312
Grammaire	12	0	11	13	24	23	83
Conjugaison	0	0	8	6	10	10	34
Maths	43	33	50	32	50	49	257
IEFA Kollo							
Lecture	127	90	105	87	72	63	544
Grammaire	0	0	17	14	22	24	77
Conjugaison	0	0	7	8	13	13	41
Maths	97	67	123	93	73	74	527
IEFA Téra							
Lecture	65	46	44	36	38	35	264
Grammaire	1	0	3	5	4	4	17
Conjugaison	0	0	2	3	3	2	10
Maths	41	31	48	40	33	35	228
IEFA Tillabéry							
Lecture	85	62	76	65	62	64	414
Grammaire	3	2	22	21	26	20	94
Conjugaison	0	0	23	25	10	12	70
Maths	78	56	81	75	53	60	403
Téra							
Lecture	2	0	0	0	0	0	2
Grammaire	0	0	0	0	0	0	0
Conjugaison	0	0	0	0	0	0	0
Maths	2	0	0	0	0	0	2
Tillabéry Commune							
Lecture	2	1	5	4	3	2	17
Grammaire	0	0	3	0	2	0	5
Conjugaison	0	0	0	0	2	0	2
Maths	5	4	3	5	5	3	25
Tillabéry Département							
Lecture	2	1	3	3	2	4	15
Grammaire	0	0	0	0	0	0	0
Conjugaison	0	0	0	0	0	0	0
Maths	1	0	3	3	3	3	13

V. MOBILIERS ET EQUIPEMENTS DIDACTIQUES**V.2 DOCUMENTS PEDAGOGIQUES MIS A LA DISPOSITION DU MAÎTRE****V.2.3 MEDERSA**

Inspection	CI	CP	CE1	CE2	CM1	CM2	Total
------------	----	----	-----	-----	-----	-----	-------

Total DREN / Ré TILLABERY

Lecture	349	260	293	241	210	215	1 568
Grammaire	16	2	56	53	78	71	276
Conjugaison	0	0	40	42	38	37	157
Maths	267	192	308	248	217	224	1 456

ZINDER**IEFA Gouré**

Lecture	35	28	27	30	24	19	163
Grammaire	0	0	4	1	2	2	9
Conjugaison	0	0	1	1	2	2	6
Maths	59	36	38	31	27	26	217

IEFA Magaria

Lecture	76	77	55	64	77	42	391
Grammaire	1	1	2	3	5	8	20
Conjugaison	0	0	1	1	1	1	4
Maths	50	44	60	52	42	42	290

IEFA Mirriah

Lecture	69	65	54	53	47	38	326
Grammaire	3	2	8	6	7	6	32
Conjugaison	1	1	1	1	3	4	11
Maths	59	49	53	50	48	44	303

IEFA Zinder

Lecture	78	69	66	62	46	50	371
Grammaire	0	0	8	6	8	9	31
Conjugaison	0	0	5	4	4	3	16
Maths	99	97	78	65	74	72	485

Magaria

Lecture	3	2	1	1	1	1	9
Grammaire	0	0	1	1	1	1	4
Conjugaison	0	0	1	1	1	1	4
Maths	2	1	2	2	2	2	11

Total DREN / Ré ZINDER

Lecture	261	241	203	210	195	150	1 260
Grammaire	4	3	23	17	23	26	96
Conjugaison	1	1	9	8	11	11	41
Maths	269	227	231	200	193	186	1 306

Total National

	CI	CP	CE1	CE2	CM1	CM2	Total
Lecture	1 804	1 580	1 589	1 429	1 208	1 184	8 794
Grammaire	34	20	205	199	227	224	909
Conjugaison	1	1	134	135	135	131	537
Maths	1 549	1 197	1 595	1 445	1 271	1 269	8 326

V. MOBILIERS ET EQUIPEMENTS DIDACTIQUES**V.3 MANUELS ELEVES****V.3.1 PUBLIC+PRIVE+COMMUNAUTAIRE**

Inspection	CI	CP	CE1	CE2	CM1	CM2	Total
AGADEV							
Agadez Commune							
Lecture	1 151	1 159	1 583	1 535	1 422	1 435	8 285
Maths	2 771	2 178	2 179	1 855	1 454	1 557	11 994
Arlit							
Lecture	1 905	1 391	1 690	1 461	1 591	1 759	9 797
Maths	1 473	1 332	1 976	1 810	1 921	1 888	10 400
Bilma							
Lecture	572	366	521	640	517	389	3 005
Maths	287	316	533	700	595	445	2 876
IEFA Agadez							
Lecture	1 059	809	840	744	620	615	4 687
Maths	977	1 096	1 142	802	702	690	5 409
Tchirozérine							
Lecture	3 322	2 832	2 320	1 933	1 591	1 471	13 469
Maths	1 689	1 497	2 864	2 430	1 787	1 369	11 636
Total DREN / Ré AGADEV							
Lecture	8 009	6 557	6 954	6 313	5 741	5 669	39 243
Maths	7 197	6 419	8 694	7 597	6 459	5 949	42 315
DIFFA							
Diffa							
Lecture	2 289	1 690	887	1 041	985	654	7 546
Maths	929	805	1 496	1 717	964	648	6 559
Diffa Commune							
Lecture	512	384	405	365	404	382	2 452
Maths	1 265	1 068	572	551	437	385	4 278
Goudoumaria							
Lecture	1 544	1 199	897	693	652	353	5 338
Maths	1 745	1 261	777	720	600	362	5 465
IEFA Diffa							
Lecture	1 344	1 018	795	718	752	579	5 206
Maths	1 598	1 180	1 049	781	686	615	5 909
Maïné Soroa							
Lecture	1 688	1 376	1 149	1 127	820	618	6 778
Maths	1 198	1 142	1 199	839	770	577	5 725
N'Gourti							
Lecture	775	537	378	321	247	143	2 401
Maths	442	229	387	307	271	160	1 796
N'Guigmi							
Lecture	586	409	388	250	280	203	2 116
Maths	331	71	571	469	319	289	2 050

V. MOBILIERS ET EQUIPEMENTS DIDACTIQUES**V.3 MANUELS ELEVES****V.3.1 PUBLIC+PRIVE+COMMUNAUTAIRE**

Inspection	CI	CP	CE1	CE2	CM1	CM2	Total
Total DREN / Ré DIFFA							
Lecture	8 738	6 613	4 899	4 515	4 140	2 932	31 837
Maths	7 508	5 756	6 051	5 384	4 047	3 036	31 782
DOSSO							
Boboye							
Lecture	7 259	4 700	4 788	3 884	3 175	2 972	26 778
Maths	2 680	1 850	4 988	3 388	3 106	3 139	19 151
Djoundjou							
Lecture	3 954	3 226	3 027	2 394	1 387	1 304	15 292
Maths	1 897	332	2 468	2 571	1 843	1 932	11 043
Dogon Kiria							
Lecture	2 689	2 572	1 470	1 519	1 109	1 232	10 591
Maths	899	256	1 085	1 572	867	1 078	5 757
Dosso Commune							
Lecture	1 877	1 567	1 918	1 714	1 585	1 785	10 446
Maths	1 718	1 306	2 347	2 006	1 749	1 673	10 799
Dosso Département							
Lecture	6 773	5 935	5 854	5 008	4 052	3 328	30 950
Maths	3 836	3 433	6 445	5 259	4 007	2 643	25 623
Doutchi							
Lecture	7 420	6 459	5 934	4 873	4 811	4 027	33 524
Maths	6 393	4 429	5 275	5 385	4 778	4 009	30 269
Falmey							
Lecture	3 394	2 825	2 173	1 993	1 537	1 319	13 241
Maths	2 455	1 995	2 322	1 651	1 707	1 271	11 401
Falwel							
Lecture	2 097	1 495	1 076	804	660	880	7 012
Maths	725	267	1 135	1 215	751	817	4 910
Gaya							
Lecture	4 936	4 209	3 522	3 731	2 398	2 634	21 430
Maths	1 509	355	3 530	4 335	2 827	3 150	15 706
IEFA Boboye							
Lecture	1 977	1 709	1 575	1 191	697	683	7 832
Maths	1 343	399	1 616	1 170	651	846	6 025
IEFA Dosso							
Lecture	2 473	1 920	2 040	1 868	1 141	935	10 377
Maths	1 879	1 198	1 769	2 189	1 036	847	8 918
Loga							
Lecture	4 000	3 013	2 016	1 545	1 549	2 210	14 333
Maths	971	521	3 163	2 330	1 487	2 105	10 577

V. MOBILIERS ET EQUIPEMENTS DIDACTIQUES**V.3 MANUELS ELEVES****V.3.1 PUBLIC+PRIVE+COMMUNAUTAIRE**

Inspection	CI	CP	CE1	CE2	CM1	CM2	Total
Mokko							
Lecture	6 667	5 664	5 481	4 733	3 871	4 054	30 470
Maths	1 599	2 349	5 974	4 998	3 798	3 149	21 867
Tibiri Douchi							
Lecture	8 501	7 567	7 204	5 588	4 913	4 550	38 323
Maths	3 689	1 036	6 322	5 734	5 991	4 318	27 090
Total DREN / Ré DOSSO							
Lecture	64 017	52 861	48 078	40 845	32 885	31 913	270 599
Maths	31 593	19 726	48 439	43 803	34 598	30 977	209 136
MARADI							
Aguié							
Lecture	5 328	4 143	4 702	4 347	3 491	3 153	25 164
Maths	1 339	945	4 910	3 877	3 376	3 190	17 637
Dakoro							
Lecture	5 807	4 955	4 423	3 487	3 044	2 946	24 662
Maths	2 159	2 119	4 341	3 273	2 225	2 518	16 635
Dan Issa							
Lecture	3 657	3 301	3 078	2 460	1 643	2 449	16 588
Maths	577	288	2 694	2 676	2 139	2 039	10 413
Gazaoua							
Lecture	3 149	2 413	2 296	2 220	1 741	1 569	13 388
Maths	1 178	863	2 604	1 787	1 571	1 461	9 464
Guidan Roudji							
Lecture	7 263	5 679	5 937	4 923	3 717	4 565	32 084
Maths	2 175	1 780	5 719	4 996	3 653	2 985	21 308
IEFA Maradi							
Lecture	1 818	1 283	2 005	1 777	905	1 087	8 875
Maths	1 643	631	2 139	1 757	1 046	1 123	8 339
IEFA Tessaoua							
Lecture	1 196	998	1 003	567	419	547	4 730
Maths	852	418	1 082	613	475	552	3 992
Kanen Bakaché							
Lecture	4 399	3 928	3 244	2 828	2 730	2 439	19 568
Maths	1 065	442	3 454	3 078	2 510	2 931	13 480
Kornaka							
Lecture	6 651	6 048	5 480	4 034	3 379	3 255	28 847
Maths	1 686	1 208	5 107	4 228	2 721	3 112	18 062
Madarounfa							
Lecture	5 538	4 708	4 705	3 410	2 349	3 286	23 996
Maths	2 116	1 947	4 600	3 390	2 795	2 925	17 773

V. MOBILIERS ET EQUIPEMENTS DIDACTIQUES**V.3 MANUELS ELEVES****V.3.1 PUBLIC+PRIVE+COMMUNAUTAIRE**

Inspection	CI	CP	CE1	CE2	CM1	CM2	Total
Maradi Commune 1							
Lecture	1 450	1 125	1 749	1 820	1 815	2 856	10 815
Maths	2 900	2 959	2 218	2 250	1 717	2 189	14 233
Maradi Commune 2							
Lecture	1 184	1 308	1 170	1 284	1 134	1 282	7 362
Maths	1 659	1 587	1 111	1 274	1 116	1 094	7 841
Mayahi							
Lecture	5 593	4 924	4 587	4 212	3 728	3 527	26 571
Maths	3 289	1 845	4 727	4 331	3 825	3 922	21 939
Ourafane							
Lecture	2 376	1 938	2 080	1 270	2 109	1 330	11 103
Maths	2 340	2 263	1 952	1 415	1 356	1 309	10 635
Tessaoua							
Lecture	5 711	4 673	4 801	3 271	4 227	3 491	26 174
Maths	1 821	1 336	4 723	3 716	3 554	3 291	18 441
Tibiri Gobir							
Lecture	4 689	4 056	3 304	3 503	2 869	2 585	21 006
Maths	1 130	844	3 530	3 650	2 234	2 218	13 606
Total DREN / Ré MARADI							
Lecture	65 809	55 480	54 564	45 413	39 300	40 367	300 933
Maths	27 929	21 475	54 911	46 311	36 313	36 859	223 798
NIAMEY							
Niamey FA 1							
Lecture	1 807	1 317	1 800	6 399	1 526	1 101	13 950
Maths	1 430	1 231	1 991	1 647	1 372	1 264	8 935
Niamey FA 2							
Lecture	1 419	1 265	1 595	1 685	973	1 024	7 961
Maths	1 358	1 315	1 465	1 363	1 184	1 045	7 730
Niamey FA 3							
Lecture	808	688	785	559	592	529	3 961
Maths	560	419	667	658	540	493	3 337
Niamey I							
Lecture	1 877	1 713	2 166	1 826	1 962	1 842	11 386
Maths	2 863	2 475	2 352	2 173	2 003	1 930	13 796
Niamey II							
Lecture	2 164	2 018	2 565	2 226	2 348	2 533	13 854
Maths	3 093	2 738	4 747	2 661	2 518	2 129	17 886
Niamey III							
Lecture	2 087	1 470	2 001	1 970	2 128	2 365	12 021
Maths	2 003	2 045	2 944	3 095	2 646	2 295	15 028

V. MOBILIERS ET EQUIPEMENTS DIDACTIQUES**V.3 MANUELS ELEVES****V.3.1 PUBLIC+PRIVE+COMMUNAUTAIRE**

Inspection	CI	CP	CE1	CE2	CM1	CM2	Total
Niamey IV							
Lecture	1 784	1 496	2 574	2 564	2 708	3 181	14 307
Maths	3 442	3 190	3 908	3 272	2 858	3 111	19 781
Niamey V							
Lecture	1 917	1 529	2 170	2 052	1 789	1 672	11 129
Maths	2 284	2 093	2 073	2 233	1 800	1 542	12 025
Total DREN / Ré NIAMEY							
Lecture	13 863	11 496	15 656	19 281	14 026	14 247	88 569
Maths	17 033	15 506	20 147	17 102	14 921	13 809	98 518
TAHOUA							
Abalak							
Lecture	2 104	1 756	1 429	1 355	1 250	956	8 850
Maths	1 381	1 029	1 801	1 608	1 129	954	7 902
Allakaye							
Lecture	2 239	2 033	1 722	1 450	1 517	1 196	10 157
Maths	2 142	1 817	1 758	1 417	1 609	771	9 514
Bagaroua							
Lecture	1 623	1 309	994	1 266	619	536	6 347
Maths	964	1 380	1 134	1 323	933	413	6 147
Bambèye							
Lecture	3 449	3 052	2 932	2 970	2 756	1 251	16 410
Maths	644	1 576	2 768	3 160	2 495	1 691	12 334
Bangui							
Lecture	7 509	4 581	3 431	3 151	2 854	2 250	23 776
Maths	1 585	2 425	5 719	3 319	2 666	2 390	18 104
Birnin Konni							
Lecture	4 193	3 704	4 489	3 845	3 357	3 039	22 627
Maths	3 728	3 531	5 792	5 105	3 405	3 119	24 680
Bouza							
Lecture	4 662	3 931	3 487	3 112	2 784	2 376	20 352
Maths	4 262	4 143	3 482	3 127	2 738	1 933	19 685
IEFA Bouza							
Lecture	898	713	833	521	328	277	3 570
Maths	1 147	1 202	765	618	374	252	4 358
IEFA Konni							
Lecture	1 743	1 469	1 638	1 388	910	775	7 923
Maths	544	206	1 550	1 219	843	798	5 160
IEFA Tahoua Commune							
Lecture	1 267	1 058	871	1 167	720	538	5 621
Maths	1 702	906	960	1 127	713	580	5 988

V. MOBILIERS ET EQUIPEMENTS DIDACTIQUES**V.3 MANUELS ELEVES****V.3.1 PUBLIC+PRIVE+COMMUNAUTAIRE**

Inspection	CI	CP	CE1	CE2	CM1	CM2	Total
Illéla							
Lecture	7 261	5 694	5 710	5 672	2 789	3 365	30 491
Maths	2 506	5 385	6 352	5 879	3 369	2 504	25 995
Keita							
Lecture	4 553	3 759	3 104	3 214	2 647	2 288	19 565
Maths	3 828	2 903	2 414	2 551	2 402	1 992	16 090
Madaoua							
Lecture	4 309	3 536	3 057	2 471	3 153	2 890	19 416
Maths	4 341	3 297	3 685	2 941	2 872	2 648	19 784
Malbaza							
Lecture	3 452	2 930	3 014	3 166	2 252	1 931	16 745
Maths	1 351	1 568	3 216	3 498	1 608	1 638	12 879
Tahoua Commune							
Lecture	1 334	992	1 633	1 664	1 526	1 544	8 693
Maths	2 697	2 306	2 048	2 049	1 585	1 513	12 198
Tahoua Département							
Lecture	4 051	3 560	3 247	3 118	2 570	2 053	18 599
Maths	2 366	2 329	3 501	2 956	2 176	2 051	15 379
Tamaské							
Lecture	2 420	2 030	2 021	1 875	1 318	999	10 663
Maths	1 247	1 649	2 091	1 536	1 100	851	8 474
Tchintabaraden							
Lecture	3 621	2 733	2 693	1 557	1 522	1 169	13 295
Maths	809	411	2 656	1 992	1 385	1 036	8 289
Total DREN / Ré TAHOUA							
Lecture	60 688	48 840	46 305	42 962	34 872	29 433	263 100
Maths	37 244	38 063	51 692	45 425	33 402	27 134	232 960
TILLABERY							
Ayorou							
Lecture	1 533	1 300	1 273	1 118	1 114	830	7 168
Maths	2 087	1 190	1 677	1 525	1 104	885	8 468
Balleyara							
Lecture	2 178	1 769	2 005	1 398	815	1 034	9 199
Maths	2 499	1 676	2 560	1 615	1 008	704	10 062
Banibangou							
Lecture	3 596	2 959	3 208	2 262	1 811	1 357	15 193
Maths	2 303	1 791	3 430	2 404	1 524	1 275	12 727
Bankilaré							
Lecture	2 860	2 232	2 495	1 659	1 680	1 230	12 156
Maths	2 938	2 575	2 496	1 560	1 300	1 263	12 132

V. MOBILIERS ET EQUIPEMENTS DIDACTIQUES**V.3 MANUELS ELEVES****V.3.1 PUBLIC+PRIVE+COMMUNAUTAIRE**

Inspection	CI	CP	CE1	CE2	CM1	CM2	Total
Damana							
Lecture	3 817	3 442	2 802	2 213	1 269	1 440	14 983
Maths	2 373	2 235	2 636	2 766	1 575	867	12 452
Filingué							
Lecture	6 889	359 991	6 301	5 240	3 275	3 040	384 736
Maths	6 200	4 522	6 433	5 884	4 497	2 456	29 992
Gothèye							
Lecture	4 533	3 442	3 511	2 673	2 233	1 861	18 253
Maths	3 372	2 688	2 942	2 724	2 016	1 850	15 592
Hamdallaye							
Lecture	2 387	2 005	2 145	1 946	972	1 128	10 583
Maths	1 680	1 308	2 024	1 691	755	929	8 387
IEFA Filingué							
Lecture	1 298	1 044	1 145	679	282	339	4 787
Maths	1 426	635	1 535	793	342	279	5 010
IEFA Kollo							
Lecture	2 262	1 907	1 872	1 582	880	926	9 429
Maths	2 074	1 597	2 160	1 779	923	914	9 447
IEFA Téra							
Lecture	1 177	937	961	1 056	670	492	5 293
Maths	1 533	1 143	739	889	650	471	5 425
IEFA Tillabéry							
Lecture	1 737	1 420	1 390	1 381	790	882	7 600
Maths	1 399	1 250	1 476	1 260	726	646	6 757
Karma							
Lecture	2 292	1 807	2 140	1 522	1 193	1 155	10 109
Maths	2 387	1 647	2 002	1 507	1 137	1 057	9 737
Kollo							
Lecture	4 297	3 480	3 748	3 432	2 634	2 695	20 286
Maths	3 821	3 213	4 230	3 725	2 809	2 558	20 356
Ouallam I							
Lecture	5 121	3 952	4 357	3 743	3 778	1 924	22 875
Maths	3 781	3 753	4 051	3 984	3 341	1 908	20 818
Say							
Lecture	3 682	3 104	2 233	1 717	1 851	1 708	14 295
Maths	3 312	2 163	2 669	2 925	2 059	1 730	14 858
Téra							
Lecture	5 211	4 610	3 497	3 163	3 213	2 279	21 973
Maths	4 725	3 762	3 494	2 821	2 616	2 323	19 741
Tillabéry Commune							
Lecture	932	800	689	706	743	732	4 602
Maths	860	517	921	706	688	774	4 466

V. MOBILIERS ET EQUIPEMENTS DIDACTIQUES**V.3 MANUELS ELEVES****V.3.1 PUBLIC+PRIVE+COMMUNAUTAIRE**

Inspection	CI	CP	CE1	CE2	CM1	CM2	Total
Tillabéry Département							
Lecture	4 313	3 081	2 861	3 207	2 219	1 975	17 656
Maths	3 705	2 690	3 249	3 474	2 220	2 107	17 445
Torodi							
Lecture	2 926	2 326	1 430	1 538	1 373	1 673	11 266
Maths	1 653	966	2 062	1 885	1 231	1 450	9 247
Total DREN / Ré TILLABERY							
Lecture	63 041	405 608	50 063	42 235	32 795	28 700	622 442
Maths	54 128	41 321	52 786	45 917	32 521	26 446	253 119
ZINDER							
Belbédji							
Lecture	3 680	2 957	2 808	2 413	1 937	1 323	15 118
Maths	1 335	757	3 319	2 788	2 451	1 644	12 294
Birnin Kazoé							
Lecture	1 834	1 313	1 370	1 202	1 110	851	7 680
Maths	934	790	1 680	1 330	1 132	646	6 512
Damagaram Takaya							
Lecture	3 047	2 552	2 091	1 703	1 513	1 083	11 989
Maths	2 321	1 545	2 183	1 859	1 683	1 018	10 609
Dungass							
Lecture	4 880	3 968	3 280	3 136	2 534	2 221	20 019
Maths	1 082	1 155	3 397	4 277	2 438	2 400	14 749
Gouré							
Lecture	3 763	3 097	2 445	1 715	1 882	1 557	14 459
Maths	2 938	2 353	3 294	2 204	1 952	1 264	14 005
Guidimouni							
Lecture	1 254	1 144	904	915	673	686	5 576
Maths	876	1 179	1 240	1 048	717	497	5 557
IEFA Gouré							
Lecture	595	453	474	444	308	246	2 520
Maths	715	832	509	505	308	249	3 118
IEFA Magaria							
Lecture	1 250	1 160	1 056	802	562	300	5 130
Maths	1 102	1 075	1 077	704	526	353	4 837
IEFA Mirriah							
Lecture	1 107	927	766	574	620	523	4 517
Maths	1 163	1 064	837	723	606	449	4 842
IEFA Zinder							
Lecture	913	860	913	830	823	657	4 996
Maths	1 540	1 289	1 196	1 338	879	815	7 057

V. MOBILIERS ET EQUIPEMENTS DIDACTIQUES**V.3 MANUELS ELEVES****V.3.1 PUBLIC+PRIVE+COMMUNAUTAIRE**

Inspection	CI	CP	CE1	CE2	CM1	CM2	Total
Kantché							
Lecture	2 238	1 751	1 590	1 341	1 390	1 006	9 316
Maths	1 689	1 630	1 876	1 593	1 755	1 256	9 799
Magaria							
Lecture	4 748	3 679	3 293	2 835	2 705	2 304	19 564
Maths	2 267	2 350	3 598	3 233	2 442	2 492	16 382
Matamèye							
Lecture	2 956	2 281	2 517	2 142	1 676	1 593	13 165
Maths	3 419	2 524	2 729	2 478	1 933	1 662	14 745
Mirriah							
Lecture	5 057	4 423	4 140	3 273	2 883	2 571	22 347
Maths	1 602	579	518 529	3 823	2 876	2 174	529 583
Sassoumbroum							
Lecture	2 120	1 742	1 508	1 277	1 331	863	8 841
Maths	654	2 178	1 371	1 444	1 074	897	7 618
Takiéta							
Lecture	2 820	2 130	2 282	1 598	1 477	1 304	11 611
Maths	2 123	1 569	2 465	1 899	1 407	1 225	10 688
Tanout							
Lecture	5 080	4 141	3 971	2 893	2 454	1 542	20 081
Maths	2 917	651	4 691	3 287	2 833	1 804	16 183
Tesker							
Lecture	1 049	808	573	504	422	328	3 684
Maths	746	710	712	512	354	260	3 294
Zinder Commune 1							
Lecture	1 815	1 395	1 569	1 589	1 593	1 508	9 469
Maths	2 268	1 331	1 830	2 207	1 652	1 613	10 901
Zinder Commune 2							
Lecture	2 158	1 744	2 200	2 124	2 026	2 260	12 512
Maths	4 006	3 256	2 687	3 022	2 090	2 070	17 131
Total DREN / Ré ZINDER							
Lecture	52 364	42 525	39 750	33 310	29 919	24 726	222 594
Maths	35 697	28 817	559 220	40 274	31 108	24 788	719 904
Total National							
	CI	CP	CE1	CE2	CM1	CM2	Total
Lecture	336 529	629 980	266 269	234 874	193 678	177 987	1 839 317
Maths	218 329	177 083	801 940	251 813	193 369	168 998	1 811 532

V. MOBILIERS ET EQUIPEMENTS DIDACTIQUES**V.3 MANUELS ELEVES****V.3.2 PUBLIC+COMMUNAUTAIRE**

Inspection	CI	CP	CE1	CE2	CM1	CM2	Total
AGADEV							
Agadez Commune							
Lecture	1 017	818	1 388	1 369	1 307	1 341	7 240
Maths	2 608	1 974	1 967	1 677	1 352	1 464	11 042
Arlit							
Lecture	1 767	1 251	1 529	1 313	1 470	1 619	8 949
Maths	1 347	1 207	1 847	1 659	1 793	1 713	9 566
Bilma							
Lecture	572	366	521	640	517	389	3 005
Maths	287	316	533	700	595	445	2 876
IEFA Agadez							
Lecture	1 030	786	796	722	582	576	4 492
Maths	929	1 062	1 087	768	667	648	5 161
Tchirozérine							
Lecture	3 322	2 832	2 320	1 913	1 570	1 459	13 416
Maths	1 689	1 497	2 858	2 409	1 767	1 369	11 589
Total DREN / Ré AGADEV							
Lecture	7 708	6 053	6 554	5 957	5 446	5 384	37 102
Maths	6 860	6 056	8 292	7 213	6 174	5 639	40 234
DIFFA							
Diffa							
Lecture	2 289	1 690	887	1 041	985	654	7 546
Maths	929	805	1 496	1 717	964	648	6 559
Diffa Commune							
Lecture	455	329	343	345	381	359	2 212
Maths	1 162	995	540	527	411	363	3 998
Goudoumaria							
Lecture	1 544	1 199	897	693	652	353	5 338
Maths	1 745	1 261	777	720	600	362	5 465
IEFA Diffa							
Lecture	1 344	1 018	795	718	752	579	5 206
Maths	1 598	1 180	1 049	781	686	615	5 909
Maïné Soroa							
Lecture	1 688	1 376	1 149	1 127	820	618	6 778
Maths	1 198	1 142	1 199	839	770	577	5 725
N'Gourti							
Lecture	775	537	378	321	247	143	2 401
Maths	442	229	387	307	271	160	1 796
N'Guigmi							
Lecture	585	409	388	250	280	203	2 115
Maths	330	71	571	469	316	282	2 039

V. MOBILIERS ET EQUIPEMENTS DIDACTIQUES**V.3 MANUELS ELEVES****V.3.2 PUBLIC+COMMUNAUTAIRE**

Inspection	CI	CP	CE1	CE2	CM1	CM2	Total
Total DREN / Ré DIFFA							
Lecture	8 680	6 558	4 837	4 495	4 117	2 909	31 596
Maths	7 404	5 683	6 019	5 360	4 018	3 007	31 491
DOSSO							
Boboye							
Lecture	7 259	4 700	4 788	3 884	3 175	2 972	26 778
Maths	2 680	1 850	4 988	3 388	3 106	3 139	19 151
Djoundjou							
Lecture	3 954	3 226	3 027	2 394	1 387	1 304	15 292
Maths	1 897	332	2 468	2 571	1 843	1 932	11 043
Dogon Kiria							
Lecture	2 689	2 572	1 470	1 519	1 109	1 232	10 591
Maths	899	256	1 085	1 572	867	1 078	5 757
Dosso Commune							
Lecture	1 706	1 408	1 741	1 530	1 421	1 636	9 442
Maths	1 654	1 258	2 135	1 824	1 555	1 506	9 932
Dosso Département							
Lecture	6 773	5 935	5 854	5 008	4 052	3 328	30 950
Maths	3 836	3 433	6 445	5 259	4 007	2 643	25 623
Doutchi							
Lecture	7 400	6 455	5 910	4 842	4 773	3 980	33 360
Maths	6 393	4 429	5 220	5 343	4 734	3 959	30 078
Falmey							
Lecture	3 354	2 791	2 144	1 989	1 486	1 319	13 083
Maths	2 455	1 995	2 297	1 647	1 707	1 271	11 372
Falwel							
Lecture	2 097	1 495	1 076	804	660	880	7 012
Maths	725	267	1 135	1 215	751	817	4 910
Gaya							
Lecture	4 936	4 209	3 522	3 731	2 398	2 634	21 430
Maths	1 509	355	3 530	4 335	2 827	3 150	15 706
IEFA Boboye							
Lecture	1 896	1 647	1 530	1 135	662	650	7 520
Maths	1 343	399	1 565	1 122	628	812	5 869
IEFA Dosso							
Lecture	2 434	1 903	2 039	1 866	1 137	931	10 310
Maths	1 869	1 198	1 769	2 187	1 031	843	8 897
Loga							
Lecture	4 000	3 013	2 016	1 545	1 549	2 210	14 333
Maths	971	521	3 163	2 330	1 487	2 105	10 577

V. MOBILIERS ET EQUIPEMENTS DIDACTIQUES**V.3 MANUELS ELEVES****V.3.2 PUBLIC+COMMUNAUTAIRE**

Inspection	CI	CP	CE1	CE2	CM1	CM2	Total
Mokko							
Lecture	6 667	5 664	5 481	4 733	3 871	4 054	30 470
Maths	1 599	2 349	5 974	4 998	3 798	3 149	21 867
Tibiri Douchi							
Lecture	8 501	7 567	7 204	5 588	4 913	4 550	38 323
Maths	3 689	1 036	6 322	5 734	5 991	4 318	27 090
Total DREN / Ré DOSSO							
Lecture	63 666	52 585	47 802	40 568	32 593	31 680	268 894
Maths	31 519	19 678	48 096	43 525	34 332	30 722	207 872
MARADI							
Aguié							
Lecture	5 318	4 133	4 692	4 337	3 481	3 143	25 104
Maths	1 329	935	4 900	3 867	3 366	3 180	17 577
Dakoro							
Lecture	5 807	4 955	4 423	3 487	3 044	2 946	24 662
Maths	2 159	2 119	4 341	3 273	2 225	2 518	16 635
Dan Issa							
Lecture	3 657	3 301	3 078	2 460	1 643	2 449	16 588
Maths	577	288	2 694	2 676	2 139	2 039	10 413
Gazaoua							
Lecture	3 149	2 413	2 296	2 220	1 741	1 569	13 388
Maths	1 178	863	2 604	1 787	1 571	1 461	9 464
Guidan Roundji							
Lecture	7 263	5 679	5 936	4 923	3 717	4 564	32 082
Maths	2 175	1 780	5 718	4 996	3 653	2 984	21 306
IEFA Maradi							
Lecture	1 438	1 059	1 771	1 546	741	1 001	7 556
Maths	1 353	506	1 927	1 540	874	1 048	7 248
IEFA Tessaoua							
Lecture	1 147	949	940	504	389	500	4 429
Maths	852	418	1 022	551	445	508	3 796
Kanen Bakaché							
Lecture	4 399	3 928	3 244	2 828	2 730	2 439	19 568
Maths	1 065	442	3 454	3 078	2 510	2 931	13 480
Kornaka							
Lecture	6 651	6 048	5 480	4 034	3 379	3 255	28 847
Maths	1 686	1 208	5 107	4 228	2 721	3 112	18 062
Madarounfa							
Lecture	5 538	4 708	4 705	3 410	2 349	3 286	23 996
Maths	2 116	1 947	4 600	3 390	2 795	2 925	17 773

V. MOBILIERS ET EQUIPEMENTS DIDACTIQUES**V.3 MANUELS ELEVES****V.3.2 PUBLIC+COMMUNAUTAIRE**

Inspection	CI	CP	CE1	CE2	CM1	CM2	Total
Maradi Commune 1							
Lecture	1 084	794	1 368	1 413	1 519	1 654	7 832
Maths	2 521	2 646	1 835	1 843	1 458	1 980	12 283
Maradi Commune 2							
Lecture	836	971	991	986	852	1 016	5 652
Maths	1 385	1 309	979	948	837	911	6 369
Mayahi							
Lecture	5 593	4 924	4 587	4 212	3 728	3 527	26 571
Maths	3 289	1 845	4 727	4 331	3 825	3 922	21 939
Ourafane							
Lecture	2 376	1 938	2 080	1 270	2 109	1 330	11 103
Maths	2 340	2 263	1 952	1 415	1 356	1 309	10 635
Tessaoua							
Lecture	5 710	4 672	4 801	3 271	4 227	3 491	26 172
Maths	1 820	1 335	4 723	3 716	3 554	3 291	18 439
Tibiri Gobir							
Lecture	4 673	4 038	3 296	3 469	2 827	2 565	20 868
Maths	1 120	834	3 530	3 650	2 192	2 190	13 516
Total DREN / Ré MARADI							
Lecture	64 639	54 510	53 688	44 370	38 476	38 735	294 418
Maths	26 965	20 738	54 113	45 289	35 521	36 309	218 935
NIAMEY							
Niamey FA 1							
Lecture	1 165	848	1 198	5 830	987	714	10 742
Maths	1 216	961	1 352	1 186	958	847	6 520
Niamey FA 2							
Lecture	974	832	1 076	1 203	573	712	5 370
Maths	1 244	1 182	1 024	920	784	677	5 831
Niamey FA 3							
Lecture	585	473	451	313	349	288	2 459
Maths	438	303	335	297	312	280	1 965
Niamey I							
Lecture	1 262	1 144	1 430	1 245	1 370	1 396	7 847
Maths	2 540	2 140	1 722	1 559	1 389	1 445	10 795
Niamey II							
Lecture	1 430	1 368	1 833	1 802	1 871	1 990	10 294
Maths	2 447	2 119	2 153	1 943	1 978	1 738	12 378
Niamey III							
Lecture	1 616	1 093	1 535	1 494	1 808	2 072	9 618
Maths	1 825	1 881	2 566	2 566	2 297	2 014	13 149

V. MOBILIERS ET EQUIPEMENTS DIDACTIQUES**V.3 MANUELS ELEVES****V.3.2 PUBLIC+COMMUNAUTAIRE**

Inspection	CI	CP	CE1	CE2	CM1	CM2	Total
Niamey IV							
Lecture	1 539	1 226	2 309	2 307	2 515	2 820	12 716
Maths	3 266	2 876	3 466	2 926	2 533	2 922	17 989
Niamey V							
Lecture	1 512	1 194	1 695	1 560	1 439	1 415	8 815
Maths	2 048	1 855	1 785	1 788	1 508	1 335	10 319
Total DREN / Ré NIAMEY							
Lecture	10 083	8 178	11 527	15 754	10 912	11 407	67 861
Maths	15 024	13 317	14 403	13 185	11 759	11 258	78 946
TAHOUA							
Abalak							
Lecture	2 104	1 756	1 429	1 355	1 250	956	8 850
Maths	1 381	1 029	1 801	1 608	1 129	954	7 902
Allakaye							
Lecture	2 239	2 033	1 722	1 450	1 517	1 196	10 157
Maths	2 142	1 817	1 758	1 417	1 609	771	9 514
Bagaroua							
Lecture	1 623	1 309	994	1 266	619	536	6 347
Maths	964	1 380	1 134	1 323	933	413	6 147
Bambèye							
Lecture	3 449	3 052	2 932	2 970	2 756	1 251	16 410
Maths	644	1 576	2 768	3 160	2 495	1 691	12 334
Bangui							
Lecture	7 509	4 581	3 431	3 151	2 854	2 250	23 776
Maths	1 585	2 425	5 719	3 319	2 666	2 390	18 104
Birnin Konni							
Lecture	4 103	3 615	4 418	3 768	3 282	2 989	22 175
Maths	3 638	3 442	5 721	5 028	3 330	3 069	24 228
Bouza							
Lecture	4 662	3 931	3 487	3 112	2 784	2 376	20 352
Maths	4 262	4 143	3 482	3 127	2 738	1 933	19 685
IEFA Bouza							
Lecture	898	713	833	521	328	277	3 570
Maths	1 147	1 202	765	618	374	252	4 358
IEFA Konni							
Lecture	1 707	1 433	1 606	1 356	865	731	7 698
Maths	544	206	1 518	1 187	798	754	5 007
IEFA Tahoua Commune							
Lecture	1 235	1 022	827	1 098	657	512	5 351
Maths	1 702	906	934	1 098	688	558	5 886

V. MOBILIERS ET EQUIPEMENTS DIDACTIQUES**V.3 MANUELS ELEVES****V.3.2 PUBLIC+COMMUNAUTAIRE**

Inspection	CI	CP	CE1	CE2	CM1	CM2	Total
Illéla							
Lecture	7 261	5 694	5 710	5 672	2 789	3 365	30 491
Maths	2 506	5 385	6 352	5 879	3 369	2 504	25 995
Keita							
Lecture	4 553	3 759	3 104	3 214	2 647	2 288	19 565
Maths	3 828	2 903	2 414	2 551	2 402	1 992	16 090
Madaoua							
Lecture	4 297	3 526	3 053	2 470	3 151	2 888	19 385
Maths	4 340	3 296	3 678	2 936	2 871	2 646	19 767
Malbaza							
Lecture	3 422	2 898	2 992	3 134	2 223	1 901	16 570
Maths	1 321	1 534	3 181	3 463	1 584	1 608	12 691
Tahoua Commune							
Lecture	1 235	905	1 575	1 611	1 467	1 478	8 271
Maths	2 696	2 305	1 973	1 976	1 502	1 435	11 887
Tahoua Département							
Lecture	4 051	3 560	3 247	3 118	2 570	2 053	18 599
Maths	2 366	2 329	3 501	2 956	2 176	2 051	15 379
Tamaské							
Lecture	2 420	2 030	2 021	1 875	1 318	999	10 663
Maths	1 247	1 649	2 091	1 536	1 100	851	8 474
Tchintabaraden							
Lecture	3 621	2 733	2 693	1 557	1 522	1 169	13 295
Maths	809	411	2 656	1 992	1 385	1 036	8 289
Total DREN / Ré TAHOUA							
Lecture	60 389	48 550	46 074	42 698	34 599	29 215	261 525
Maths	37 122	37 938	51 446	45 174	33 149	26 908	231 737
TILLABERY							
Ayorou							
Lecture	1 533	1 300	1 273	1 118	1 114	830	7 168
Maths	2 087	1 190	1 677	1 525	1 104	885	8 468
Balleyara							
Lecture	2 178	1 769	2 005	1 398	815	1 034	9 199
Maths	2 499	1 676	2 560	1 615	1 008	704	10 062
Banibangou							
Lecture	3 596	2 959	3 208	2 262	1 811	1 357	15 193
Maths	2 303	1 791	3 430	2 404	1 524	1 275	12 727
Bankilaré							
Lecture	2 860	2 232	2 495	1 659	1 680	1 230	12 156
Maths	2 938	2 575	2 496	1 560	1 300	1 263	12 132

V. MOBILIERS ET EQUIPEMENTS DIDACTIQUES**V.3 MANUELS ELEVES****V.3.2 PUBLIC+COMMUNAUTAIRE**

Inspection	CI	CP	CE1	CE2	CM1	CM2	Total
Damana							
Lecture	3 817	3 442	2 802	2 213	1 269	1 440	14 983
Maths	2 373	2 235	2 636	2 766	1 575	867	12 452
Filingué							
Lecture	6 889	359 991	6 301	5 240	3 275	3 040	384 736
Maths	6 200	4 522	6 433	5 884	4 497	2 456	29 992
Gothèye							
Lecture	4 533	3 442	3 511	2 673	2 233	1 861	18 253
Maths	3 372	2 688	2 942	2 724	2 016	1 850	15 592
Hamdallaye							
Lecture	2 387	2 005	2 145	1 946	972	1 128	10 583
Maths	1 680	1 308	2 024	1 691	755	929	8 387
IEFA Filingué							
Lecture	1 298	1 044	1 144	678	282	338	4 784
Maths	1 426	635	1 535	793	342	279	5 010
IEFA Kollo							
Lecture	2 081	1 737	1 739	1 448	728	805	8 538
Maths	2 012	1 544	1 973	1 641	804	822	8 796
IEFA Téra							
Lecture	1 177	937	961	1 056	670	492	5 293
Maths	1 533	1 143	739	889	650	471	5 425
IEFA Tillabéry							
Lecture	1 610	1 239	1 159	1 225	630	732	6 595
Maths	1 189	990	1 312	1 146	617	551	5 805
Karma							
Lecture	2 292	1 807	2 140	1 522	1 193	1 155	10 109
Maths	2 387	1 647	2 002	1 507	1 137	1 057	9 737
Kollo							
Lecture	4 297	3 480	3 748	3 432	2 634	2 695	20 286
Maths	3 821	3 213	4 230	3 725	2 809	2 558	20 356
Ouallam I							
Lecture	5 121	3 952	4 357	3 743	3 778	1 924	22 875
Maths	3 781	3 753	4 051	3 984	3 341	1 908	20 818
Say							
Lecture	3 682	3 104	2 233	1 717	1 851	1 708	14 295
Maths	3 312	2 163	2 669	2 925	2 059	1 730	14 858
Téra							
Lecture	5 161	4 600	3 487	3 153	3 203	2 279	21 883
Maths	4 675	3 752	3 484	2 811	2 606	2 323	19 651
Tillabéry Commune							
Lecture	932	800	689	706	743	732	4 602
Maths	860	517	921	706	688	774	4 466

V. MOBILIERS ET EQUIPEMENTS DIDACTIQUES**V.3 MANUELS ELEVES****V.3.2 PUBLIC+COMMUNAUTAIRE**

Inspection	CI	CP	CE1	CE2	CM1	CM2	Total
Tillabéry Département							
Lecture	4 313	3 081	2 861	3 207	2 219	1 975	17 656
Maths	3 705	2 690	3 249	3 474	2 220	2 107	17 445
Torodi							
Lecture	2 896	2 309	1 415	1 518	1 356	1 654	11 148
Maths	1 623	949	2 047	1 865	1 214	1 431	9 129
Total DREN / Ré TILLABERY							
Lecture	62 653	405 230	49 673	41 914	32 456	28 409	620 335
Maths	53 776	40 981	52 410	45 635	32 266	26 240	251 308
ZINDER							
Belbédji							
Lecture	3 680	2 957	2 808	2 413	1 937	1 323	15 118
Maths	1 335	757	3 319	2 788	2 451	1 644	12 294
Birnin Kazoé							
Lecture	1 834	1 313	1 370	1 202	1 110	851	7 680
Maths	934	790	1 680	1 330	1 132	646	6 512
Damagaram Takaya							
Lecture	3 047	2 552	2 091	1 703	1 513	1 083	11 989
Maths	2 321	1 545	2 183	1 859	1 683	1 018	10 609
Dungass							
Lecture	4 880	3 968	3 280	3 136	2 534	2 221	20 019
Maths	1 082	1 155	3 397	4 277	2 438	2 400	14 749
Gouré							
Lecture	3 739	3 077	2 440	1 710	1 864	1 532	14 362
Maths	2 913	2 338	3 264	2 158	1 922	1 214	13 809
Guidimouni							
Lecture	1 254	1 144	904	915	673	686	5 576
Maths	876	1 179	1 240	1 048	717	497	5 557
IEFA Gouré							
Lecture	595	453	474	444	308	246	2 520
Maths	715	832	509	505	308	249	3 118
IEFA Magaria							
Lecture	1 250	1 160	1 056	802	562	300	5 130
Maths	1 102	1 075	1 077	704	526	353	4 837
IEFA Mirriah							
Lecture	1 107	927	766	574	620	523	4 517
Maths	1 163	1 064	837	723	606	449	4 842
IEFA Zinder							
Lecture	893	833	885	818	814	650	4 893
Maths	1 518	1 264	1 169	1 326	869	808	6 954

V. MOBILIERS ET EQUIPEMENTS DIDACTIQUES**V.3 MANUELS ELEVES****V.3.2 PUBLIC+COMMUNAUTAIRE**

Inspection	CI	CP	CE1	CE2	CM1	CM2	Total
Kantché							
Lecture	2 238	1 751	1 590	1 341	1 390	1 006	9 316
Maths	1 689	1 630	1 876	1 593	1 755	1 256	9 799
Magaria							
Lecture	4 728	3 662	3 288	2 831	2 697	2 299	19 505
Maths	2 267	2 350	3 596	3 230	2 437	2 483	16 363
Matamèye							
Lecture	2 956	2 281	2 517	2 142	1 676	1 593	13 165
Maths	3 419	2 524	2 729	2 478	1 933	1 662	14 745
Mirriah							
Lecture	5 057	4 423	4 140	3 273	2 883	2 571	22 347
Maths	1 602	579	518 529	3 823	2 876	2 174	529 583
Sassoumbroum							
Lecture	2 120	1 742	1 508	1 277	1 331	863	8 841
Maths	654	2 145	1 371	1 444	1 074	897	7 585
Takiéta							
Lecture	2 820	2 130	2 282	1 598	1 477	1 304	11 611
Maths	2 123	1 569	2 465	1 899	1 407	1 225	10 688
Tanout							
Lecture	5 080	4 141	3 971	2 893	2 454	1 542	20 081
Maths	2 917	651	4 691	3 287	2 833	1 804	16 183
Tesker							
Lecture	1 049	808	573	504	422	328	3 684
Maths	746	710	712	512	354	260	3 294
Zinder Commune 1							
Lecture	1 609	1 182	1 364	1 408	1 439	1 342	8 344
Maths	2 147	1 182	1 651	2 026	1 499	1 448	9 953
Zinder Commune 2							
Lecture	1 927	1 516	1 982	1 868	1 815	2 053	11 161
Maths	3 855	3 105	2 475	2 772	1 900	1 886	15 993
Total DREN / Ré ZINDER							
Lecture	51 863	42 020	39 289	32 852	29 519	24 316	219 859
Maths	35 378	28 444	558 770	39 782	30 720	24 373	717 467
Total National							
	CI	CP	CE1	CE2	CM1	CM2	Total
Lecture	329 681	623 684	259 444	228 608	188 118	172 055	1 801 590
Maths	214 048	172 835	793 549	245 163	187 939	164 456	1 777 990

V. MOBILIERS ET EQUIPEMENTS DIDACTIQUES**V.3 MANUELS ELEVES****V.3.3 MEDERSA**

Inspection	CI	CP	CE1	CE2	CM1	CM2	Total
AGADEZ							
Bilma							
Lecture	88	60	75	133	68	69	493
Maths	94	108	82	133	107	99	623
IEFA Agadez							
Lecture	982	740	745	679	522	591	4 259
Maths	917	1 066	1 047	744	607	662	5 043
Total DREN / Ré AGADEZ							
Lecture	1 070	800	820	812	590	660	4 752
Maths	1 011	1 174	1 129	877	714	761	5 666
DIFFA							
IEFA Diffa							
Lecture	1 344	1 018	795	718	752	579	5 206
Maths	1 598	1 180	1 049	781	686	615	5 909
Total DREN / Ré DIFFA							
Lecture	1 344	1 018	795	718	752	579	5 206
Maths	1 598	1 180	1 049	781	686	615	5 909
DOSSO							
Boboye							
Lecture	98	60	53	56	71	80	418
Maths	90	24	63	46	57	121	401
IEFA Boboye							
Lecture	1 977	1 709	1 575	1 191	697	683	7 832
Maths	1 272	399	1 616	1 170	651	846	5 954
IEFA Dosso							
Lecture	2 473	1 920	2 040	1 868	1 141	935	10 377
Maths	1 879	1 198	1 769	2 189	1 036	847	8 918
Loga							
Lecture	40	38	16	30	16	29	169
Maths	9	2	34	20	23	21	109
Mokko							
Lecture	141	70	111	31	31	58	442
Maths	0	0	173	23	4	25	225
Total DREN / Ré DOSSO							
Lecture	4 729	3 797	3 795	3 176	1 956	1 785	19 238
Maths	3 250	1 623	3 655	3 448	1 771	1 860	15 607
MARADI							
IEFA Maradi							
Lecture	1 818	1 283	2 005	1 777	905	1 087	8 875
Maths	1 603	553	2 139	1 757	1 046	1 123	8 221

V. MOBILIERS ET EQUIPEMENTS DIDACTIQUES**V.3 MANUELS ELEVES****V.3.3 MEDERSA**

Inspection	CI	CP	CE1	CE2	CM1	CM2	Total
IEFA Tessaoua							
Lecture	1 196	998	1 003	567	419	547	4 730
Maths	852	418	1 082	613	475	552	3 992
Total DREN / Ré MARADI							
Lecture	3 014	2 281	3 008	2 344	1 324	1 634	13 605
Maths	2 455	971	3 221	2 370	1 521	1 675	12 213
NIAMEY							
Niamey FA 1							
Lecture	1 807	1 317	1 800	6 399	1 526	1 101	13 950
Maths	1 430	1 231	1 991	1 647	1 372	1 264	8 935
Niamey FA 2							
Lecture	1 419	1 265	1 595	1 685	973	1 024	7 961
Maths	1 358	1 315	1 465	1 363	1 184	1 045	7 730
Niamey FA 3							
Lecture	808	688	785	559	592	529	3 961
Maths	560	419	667	658	540	493	3 337
Total DREN / Ré NIAMEY							
Lecture	4 034	3 270	4 180	8 643	3 091	2 654	25 872
Maths	3 348	2 965	4 123	3 668	3 096	2 802	20 002
TAHOUA							
Abalak							
Lecture	1	4	4	6	3	8	26
Maths	9	5	13	15	10	7	59
Birnin Konni							
Lecture	20	15	70	82	34	64	285
Maths	40	0	75	87	35	62	299
IEFA Bouza							
Lecture	898	713	833	521	328	277	3 570
Maths	1 147	1 202	765	618	374	252	4 358
IEFA Konni							
Lecture	1 743	1 469	1 638	1 388	910	775	7 923
Maths	544	206	1 550	1 219	843	798	5 160
IEFA Tahoua Commune							
Lecture	1 267	1 058	871	1 167	720	538	5 621
Maths	1 702	906	960	1 127	713	580	5 988
Total DREN / Ré TAHOUA							
Lecture	3 929	3 259	3 416	3 164	1 995	1 662	17 425
Maths	3 442	2 319	3 363	3 066	1 975	1 699	15 864
TILLABERY							
Gothèye							
Lecture	0	0	0	0	0	0	0
Maths	0	47	0	0	0	0	47

V. MOBILIERS ET EQUIPEMENTS DIDACTIQUES**V.3 MANUELS ELEVES****V.3.3 MEDERSA**

Inspection	CI	CP	CE1	CE2	CM1	CM2	Total
IEFA Filingué							
Lecture	1 298	1 044	1 145	679	282	339	4 787
Maths	1 426	635	1 535	793	342	279	5 010
IEFA Kollo							
Lecture	2 262	1 907	1 872	1 582	880	926	9 429
Maths	2 074	1 597	2 160	1 779	923	914	9 447
IEFA Téra							
Lecture	1 177	937	961	1 056	670	492	5 293
Maths	1 533	1 143	739	889	650	471	5 425
IEFA Tillabéry							
Lecture	1 737	1 420	1 390	1 381	790	882	7 600
Maths	1 399	1 250	1 476	1 260	726	646	6 757
Téra							
Lecture	26	32	0	0	0	0	58
Maths	2	16	0	0	0	0	18
Tillabéry Commune							
Lecture	37	17	64	62	25	63	268
Maths	77	78	21	33	22	50	281
Tillabéry Département							
Lecture	29	35	28	19	19	19	149
Maths	21	55	31	26	27	38	198
Total DREN / Ré TILLABERY							
Lecture	6 566	5 392	5 460	4 779	2 666	2 721	27 584
Maths	6 532	4 821	5 962	4 780	2 690	2 398	27 183
ZINDER							
IEFA Gouré							
Lecture	595	453	474	444	308	246	2 520
Maths	715	832	509	505	308	249	3 118
IEFA Magaria							
Lecture	1 250	1 160	1 056	802	562	300	5 130
Maths	1 102	1 075	1 077	704	526	353	4 837
IEFA Mirriah							
Lecture	1 107	927	766	574	620	523	4 517
Maths	1 163	1 064	837	723	606	449	4 842
IEFA Zinder							
Lecture	913	860	913	830	823	657	4 996
Maths	1 540	1 289	1 196	1 338	879	815	7 057
Magaria							
Lecture	39	15	26	27	23	13	143
Maths	35	33	14	7	8	21	118

V. MOBILIERS ET EQUIPEMENTS DIDACTIQUES**V.3 MANUELS ELEVES****V.3.3 MEDERSA**

Inspection	CI	CP	CE1	CE2	CM1	CM2	Total
Total DREN / Ré ZINDER							
Lecture	3 904	3 415	3 235	2 677	2 336	1 739	17 306
Maths	4 555	4 293	3 633	3 277	2 327	1 887	19 972
Total National							
	CI	CP	CE1	CE2	CM1	CM2	Total
Lecture	28 590	23 232	24 709	26 313	14 710	13 434	130 988
Maths	26 191	19 346	26 135	22 267	14 780	13 697	122 416

V. MOBILIERS ET EQUIPEMENTS DIDACTIQUES**V.3 MANUELS ELEVES****V.3.4 RURAL**

Inspection	CI	CP	CE1	CE2	CM1	CM2	Total
AGADEV							
Arlit							
Lecture	971	624	452	454	283	225	3 009
Maths	311	195	486	518	398	298	2 206
Bilma							
Lecture	417	254	458	508	417	291	2 345
Maths	212	270	410	573	440	310	2 215
IEFA Agadez							
Lecture	474	402	364	328	208	192	1 968
Maths	413	525	429	287	175	203	2 032
Tchirozérine							
Lecture	3 170	2 689	2 183	1 764	1 371	1 236	12 413
Maths	1 526	1 394	2 571	2 101	1 491	1 077	10 160
Total DREN / Ré AGADEV							
Lecture	5 032	3 969	3 457	3 054	2 279	1 944	19 735
Maths	2 462	2 384	3 896	3 479	2 504	1 888	16 613
DIFFA							
Diffa							
Lecture	2 289	1 690	887	1 041	985	654	7 546
Maths	929	805	1 496	1 717	964	648	6 559
Diffa Commune							
Lecture	193	132	70	111	114	89	709
Maths	645	438	138	217	131	134	1 703
Goudoumaria							
Lecture	1 544	1 199	897	693	652	353	5 338
Maths	1 745	1 261	777	720	600	362	5 465
IEFA Diffa							
Lecture	1 013	707	545	520	510	305	3 600
Maths	1 098	763	638	487	399	336	3 721
Maïné Soroa							
Lecture	1 470	1 230	949	1 011	694	500	5 854
Maths	980	920	1 000	720	640	449	4 709
N'Gourti							
Lecture	775	537	378	321	247	143	2 401
Maths	442	229	387	307	271	160	1 796
N'Guigmi							
Lecture	471	338	250	155	123	93	1 430
Maths	212	70	326	207	172	145	1 132
Total DREN / Ré DIFFA							
Lecture	7 755	5 833	3 976	3 852	3 325	2 137	26 878
Maths	6 051	4 486	4 762	4 375	3 177	2 234	25 085
DOSSO							

V. MOBILIERS ET EQUIPEMENTS DIDACTIQUES**V.3 MANUELS ELEVES****V.3.4 RURAL**

Inspection	CI	CP	CE1	CE2	CM1	CM2	Total
Boboye							
Lecture	7 003	4 474	4 541	3 613	2 970	2 759	25 360
Maths	2 592	1 785	4 665	3 168	2 826	2 856	17 892
Djoundjou							
Lecture	3 954	3 226	3 027	2 394	1 387	1 304	15 292
Maths	1 897	332	2 468	2 571	1 843	1 932	11 043
Dogon Kiria							
Lecture	2 689	2 572	1 470	1 519	1 109	1 232	10 591
Maths	899	256	1 085	1 572	867	1 078	5 757
Dosso Département							
Lecture	6 773	5 935	5 854	5 008	4 052	3 328	30 950
Maths	3 836	3 433	6 445	5 259	4 007	2 643	25 623
Doutchi							
Lecture	6 853	6 005	5 456	4 305	4 121	3 293	30 033
Maths	5 868	3 664	4 616	4 587	4 048	3 299	26 082
Falmey							
Lecture	3 394	2 825	2 173	1 993	1 537	1 319	13 241
Maths	2 455	1 995	2 322	1 651	1 707	1 271	11 401
Falwel							
Lecture	2 097	1 495	1 076	804	660	880	7 012
Maths	725	267	1 135	1 215	751	817	4 910
Gaya							
Lecture	4 588	3 910	3 202	3 376	1 937	2 081	19 094
Maths	1 232	355	2 932	3 852	2 464	2 698	13 533
IEFA Boboye							
Lecture	1 868	1 604	1 432	1 123	647	612	7 286
Maths	1 289	363	1 529	1 111	585	757	5 634
IEFA Dosso							
Lecture	1 933	1 535	1 610	1 342	797	631	7 848
Maths	1 485	1 005	1 507	1 471	662	593	6 723
Loga							
Lecture	2 176	1 947	1 244	1 038	1 004	1 297	8 706
Maths	610	423	2 138	1 629	1 025	1 282	7 107
Mokko							
Lecture	6 667	5 664	5 481	4 733	3 871	4 054	30 470
Maths	1 599	2 349	5 974	4 998	3 798	3 149	21 867
Tibiri Doutchi							
Lecture	8 501	7 567	7 204	5 588	4 913	4 550	38 323
Maths	3 689	1 036	6 322	5 734	5 991	4 318	27 090
Total DREN / Ré DOSSO							
Lecture	58 496	48 759	43 770	36 836	29 005	27 340	244 206
Maths	28 176	17 263	43 138	38 818	30 574	26 693	184 662

V. MOBILIERS ET EQUIPEMENTS DIDACTIQUES**V.3 MANUELS ELEVES****V.3.4 RURAL**

Inspection	CI	CP	CE1	CE2	CM1	CM2	Total
MARADI							
Aguié							
Lecture	5 109	3 929	4 495	4 176	3 348	2 964	24 021
Maths	1 339	943	4 641	3 664	3 152	2 951	16 690
Dakoro							
Lecture	5 613	4 746	4 138	3 309	2 795	2 670	23 271
Maths	1 963	1 802	3 967	3 012	1 959	2 209	14 912
Dan Issa							
Lecture	3 657	3 301	3 078	2 460	1 643	2 449	16 588
Maths	577	288	2 694	2 676	2 139	2 039	10 413
Gazaoua							
Lecture	3 149	2 413	2 296	2 220	1 741	1 569	13 388
Maths	1 178	863	2 604	1 787	1 571	1 461	9 464
Guidan Roudji							
Lecture	6 968	5 563	5 671	4 737	3 482	4 305	30 726
Maths	1 941	1 534	5 416	4 799	3 434	2 792	19 916
IEFA Maradi							
Lecture	877	885	779	855	421	492	4 309
Maths	467	294	895	919	367	399	3 341
IEFA Tessaoua							
Lecture	1 003	818	813	406	269	338	3 647
Maths	663	257	853	383	286	356	2 798
Kanen Bakaché							
Lecture	4 399	3 928	3 244	2 828	2 730	2 439	19 568
Maths	1 065	442	3 454	3 078	2 510	2 931	13 480
Kornaka							
Lecture	6 651	6 048	5 480	4 034	3 379	3 255	28 847
Maths	1 686	1 208	5 107	4 228	2 721	3 112	18 062
Madarounfa							
Lecture	5 272	4 502	4 476	3 321	2 207	3 204	22 982
Maths	1 911	1 877	4 367	3 308	2 647	2 817	16 927
Mayahi							
Lecture	5 481	4 783	4 383	4 066	3 577	3 289	25 579
Maths	3 178	1 711	4 504	4 147	3 636	3 563	20 739
Ourafane							
Lecture	2 376	1 938	2 080	1 270	2 109	1 330	11 103
Maths	2 340	2 263	1 952	1 415	1 356	1 309	10 635
Tessaoua							
Lecture	5 483	4 529	4 513	3 015	3 899	3 133	24 572
Maths	1 721	1 318	4 179	3 292	3 253	2 960	16 723

V. MOBILIERS ET EQUIPEMENTS DIDACTIQUES**V.3 MANUELS ELEVES****V.3.4 RURAL**

Inspection	CI	CP	CE1	CE2	CM1	CM2	Total
Tibiri Gobir							
Lecture	4 689	4 056	3 304	3 503	2 869	2 585	21 006
Maths	1 130	844	3 530	3 650	2 234	2 218	13 606
Total DREN / Ré MARADI							
Lecture	60 727	51 439	48 750	40 200	34 469	34 022	269 607
Maths	21 159	15 644	48 163	40 358	31 265	31 117	187 706
TAHOUA							
Abalak							
Lecture	1 777	1 426	1 165	1 027	946	735	7 076
Maths	950	632	1 435	1 184	814	743	5 758
Allakaye							
Lecture	2 239	2 033	1 722	1 450	1 517	1 196	10 157
Maths	2 142	1 817	1 758	1 417	1 609	771	9 514
Bagaroua							
Lecture	1 623	1 309	994	1 266	619	536	6 347
Maths	964	1 380	1 134	1 323	933	413	6 147
Bambèye							
Lecture	3 449	3 052	2 932	2 970	2 756	1 251	16 410
Maths	644	1 576	2 768	3 160	2 495	1 691	12 334
Bangui							
Lecture	7 509	4 581	3 431	3 151	2 854	2 250	23 776
Maths	1 585	2 425	5 719	3 319	2 666	2 390	18 104
Birnin Konni							
Lecture	2 843	2 569	3 127	2 945	2 241	1 976	15 701
Maths	1 971	1 969	4 102	3 904	2 323	1 988	16 257
Bouza							
Lecture	4 297	3 570	3 142	2 735	2 429	2 004	18 177
Maths	3 862	3 807	3 168	2 800	2 307	1 602	17 546
IEFA Bouza							
Lecture	716	460	563	335	297	199	2 570
Maths	768	897	563	432	354	178	3 192
IEFA Konni							
Lecture	989	818	1 064	807	544	436	4 658
Maths	544	184	896	695	498	392	3 209
IEFA Tahoua Commune							
Lecture	785	660	399	651	421	378	3 294
Maths	1 112	599	360	635	445	371	3 522
Illéla							
Lecture	5 085	4 031	4 046	4 012	1 807	2 293	21 274
Maths	1 733	3 643	4 547	3 751	2 087	1 700	17 461

V. MOBILIERS ET EQUIPEMENTS DIDACTIQUES**V.3 MANUELS ELEVES****V.3.4 RURAL**

Inspection	CI	CP	CE1	CE2	CM1	CM2	Total
Keita							
Lecture	4 328	3 556	2 893	2 972	2 332	2 091	18 172
Maths	3 490	2 665	2 196	2 321	2 108	1 807	14 587
Madaoua							
Lecture	2 439	2 167	1 646	1 539	1 606	1 534	10 931
Maths	2 347	2 028	1 806	1 718	1 489	1 401	10 789
Malbaza							
Lecture	3 452	2 930	3 014	3 166	2 252	1 931	16 745
Maths	1 351	1 568	3 216	3 498	1 608	1 638	12 879
Tahoua Département							
Lecture	4 051	3 560	3 247	3 118	2 570	2 053	18 599
Maths	2 366	2 329	3 501	2 956	2 176	2 051	15 379
Tamaské							
Lecture	2 420	2 030	2 021	1 875	1 318	999	10 663
Maths	1 247	1 649	2 091	1 536	1 100	851	8 474
Tchintabaraden							
Lecture	2 928	2 200	2 229	1 182	1 218	927	10 684
Maths	465	254	2 088	1 531	1 054	818	6 210
Total DREN / Ré TAHOUA							
Lecture	50 930	40 952	37 635	35 201	27 727	22 789	215 234
Maths	27 541	29 422	41 348	36 180	26 066	20 805	181 362
TILLABERY							
Ayorou							
Lecture	1 533	1 300	1 273	1 118	1 114	830	7 168
Maths	2 087	1 190	1 677	1 525	1 104	885	8 468
Balleyara							
Lecture	2 178	1 769	2 005	1 398	815	1 034	9 199
Maths	2 499	1 676	2 560	1 615	1 008	704	10 062
Banibangou							
Lecture	3 596	2 959	3 208	2 262	1 811	1 357	15 193
Maths	2 303	1 791	3 430	2 404	1 524	1 275	12 727
Bankilaré							
Lecture	2 860	2 232	2 495	1 659	1 680	1 230	12 156
Maths	2 938	2 575	2 496	1 560	1 300	1 263	12 132
Damana							
Lecture	3 817	3 442	2 802	2 213	1 269	1 440	14 983
Maths	2 373	2 235	2 636	2 766	1 575	867	12 452
Filingué							
Lecture	4 564	358 019	3 927	3 272	2 294	2 032	374 108
Maths	4 194	3 211	3 871	3 743	3 200	1 531	19 750

V. MOBILIERS ET EQUIPEMENTS DIDACTIQUES**V.3 MANUELS ELEVES****V.3.4 RURAL**

Inspection	CI	CP	CE1	CE2	CM1	CM2	Total
Gothèye							
Lecture	4 533	3 442	3 511	2 673	2 233	1 861	18 253
Maths	3 372	2 688	2 942	2 724	2 016	1 850	15 592
Hamdallaye							
Lecture	2 387	2 005	2 145	1 946	972	1 128	10 583
Maths	1 680	1 308	2 024	1 691	755	929	8 387
IEFA Filingué							
Lecture	835	651	786	543	197	206	3 218
Maths	1 100	458	1 172	626	226	140	3 722
IEFA Kollo							
Lecture	2 059	1 722	1 704	1 480	763	788	8 516
Maths	1 882	1 489	1 917	1 595	774	769	8 426
IEFA Téra							
Lecture	1 100	879	892	951	599	472	4 893
Maths	1 281	1 067	626	790	579	450	4 793
IEFA Tillabéry							
Lecture	1 584	1 296	1 238	1 220	688	784	6 810
Maths	1 183	1 120	1 343	1 169	597	598	6 010
Karma							
Lecture	2 292	1 807	2 140	1 522	1 193	1 155	10 109
Maths	2 387	1 647	2 002	1 507	1 137	1 057	9 737
Kollo							
Lecture	3 603	3 004	3 140	2 904	2 193	2 229	17 073
Maths	3 435	2 770	3 547	3 139	2 311	2 100	17 302
Ouallam I							
Lecture	3 951	3 163	3 343	2 919	3 015	1 293	17 684
Maths	2 551	2 746	3 082	3 271	2 686	1 226	15 562
Say							
Lecture	3 365	2 814	2 070	1 553	1 668	1 470	12 940
Maths	2 832	1 861	2 371	2 680	1 857	1 500	13 101
Téra							
Lecture	3 946	3 670	2 636	2 339	2 294	1 647	16 532
Maths	3 410	2 760	2 484	1 966	1 849	1 584	14 053
Tillabéry Département							
Lecture	4 313	3 081	2 861	3 207	2 219	1 975	17 656
Maths	3 705	2 690	3 249	3 474	2 220	2 107	17 445
Torodi							
Lecture	2 926	2 326	1 430	1 538	1 373	1 673	11 266
Maths	1 653	966	2 062	1 885	1 231	1 450	9 247
Total DREN / Ré TILLABERY							
Lecture	55 442	399 581	43 606	36 717	28 390	24 604	588 340
Maths	46 865	36 248	45 491	40 130	27 949	22 285	218 968

V. MOBILIERS ET EQUIPEMENTS DIDACTIQUES**V.3 MANUELS ELEVES****V.3.4 RURAL**

Inspection	CI	CP	CE1	CE2	CM1	CM2	Total
ZINDER							
Belbédji							
Lecture	3 680	2 957	2 808	2 413	1 937	1 323	15 118
Maths	1 335	757	3 319	2 788	2 451	1 644	12 294
Birnin Kazoé							
Lecture	1 834	1 313	1 370	1 202	1 110	851	7 680
Maths	934	790	1 680	1 330	1 132	646	6 512
Damagaram Takaya							
Lecture	3 047	2 552	2 091	1 703	1 513	1 083	11 989
Maths	2 321	1 545	2 183	1 859	1 683	1 018	10 609
Dungass							
Lecture	4 880	3 968	3 280	3 136	2 534	2 221	20 019
Maths	1 082	1 155	3 397	4 277	2 438	2 400	14 749
Gouré							
Lecture	3 531	2 994	2 103	1 437	1 593	1 260	12 918
Maths	2 642	2 117	2 946	1 870	1 654	1 002	12 231
Guidimouni							
Lecture	1 254	1 144	904	915	673	686	5 576
Maths	876	1 179	1 240	1 048	717	497	5 557
IEFA Gouré							
Lecture	550	418	425	389	248	219	2 249
Maths	575	659	462	451	244	228	2 619
IEFA Magaria							
Lecture	1 125	1 045	987	734	509	300	4 700
Maths	949	922	1 002	642	477	333	4 325
IEFA Mirriah							
Lecture	987	811	659	524	569	490	4 040
Maths	1 002	919	707	666	551	428	4 273
IEFA Zinder							
Lecture	268	220	217	136	73	100	1 014
Maths	530	455	256	181	110	153	1 685
Kantché							
Lecture	2 238	1 751	1 590	1 341	1 390	1 006	9 316
Maths	1 689	1 630	1 876	1 593	1 755	1 256	9 799
Magaria							
Lecture	4 314	3 384	2 905	2 570	2 272	1 873	17 318
Maths	1 633	1 849	3 079	2 823	1 960	1 967	13 311
Matamèye							
Lecture	2 589	1 913	2 142	1 748	1 363	1 239	10 994
Maths	2 971	2 279	2 394	2 096	1 687	1 342	12 769

V. MOBILIERS ET EQUIPEMENTS DIDACTIQUES**V.3 MANUELS ELEVES****V.3.4 RURAL**

Inspection	CI	CP	CE1	CE2	CM1	CM2	Total
Mirriah							
Lecture	4 739	4 156	3 849	3 026	2 673	2 364	20 807
Maths	1 444	579	518 282	3 597	2 684	2 010	528 596
Sassoumbroum							
Lecture	2 120	1 742	1 508	1 277	1 331	863	8 841
Maths	654	2 178	1 371	1 444	1 074	897	7 618
Takiéta							
Lecture	2 820	2 130	2 282	1 598	1 477	1 304	11 611
Maths	2 123	1 569	2 465	1 899	1 407	1 225	10 688
Tanout							
Lecture	4 866	3 947	3 796	2 466	2 255	1 372	18 702
Maths	2 645	649	4 405	3 086	2 623	1 540	14 948
Tesker							
Lecture	1 049	808	573	504	422	328	3 684
Maths	746	710	712	512	354	260	3 294
Total DREN / Ré ZINDER							
Lecture	45 891	37 253	33 489	27 119	23 942	18 882	186 576
Maths	26 151	21 941	551 776	32 162	25 001	18 846	675 877
Total National							
	CI	CP	CE1	CE2	CM1	CM2	Total
Lecture	284 273	587 786	214 683	182 979	149 137	131 718	1 550 576
Maths	158 405	127 388	738 574	195 502	146 536	123 868	1 490 273

V. MOBILIERS ET EQUIPEMENTS DIDACTIQUES

V.4 MOBILIERS ELEVES

V.4.1 PUBLIC+PRIVE+COMMUNAUTAIRE

	Nombre d'écoles	Nbre d'écoles n'ayant pas suffisamment de tables bancs	Pourcentage d'écoles n'ayant pas suffisamment de tables bancs	Déficit en places assises
--	-----------------	--	---	---------------------------

AGADEV

Agadez Commun	47	36	76.6	10 327
Arlit	90	50	55.6	7 267
Bilma	24	15	62.5	660
IEFA Agadez	73	51	69.9	4 155
Tchirozérine	192	87	45.3	3 168
Total DREN / Région	426	239	45.3	25 577

DIFFA

Diffa	127	101	79.5	4 989
Diffa Commune	26	19	73.1	1 545
Goudoumaria	119	100	84.0	3 546
IEFA Diffa	89	72	80.9	5 024
Mainé Soroa	135	103	76.3	3 888
N'Gourti	78	61	78.2	1 760
N'Guigmi	62	45	72.6	1 787
Total DREN / Région	636	501	72.6	22 539

DOSSO

Boboye	177	121	68.4	7 755
Djoundjou	148	132	89.2	8 388
Dogon Kiria	114	110	96.5	9 454
Dosso Commune	47	40	85.1	4 533
Dosso Départeme	195	173	88.7	12 122
Doutchi	260	239	91.9	22 627
Falmey	127	115	90.6	9 540
Falwel	84	80	95.2	6 306
Gaya	203	170	83.7	10 887
IEFA Boboye	85	73	85.9	6 273
IEFA Dosso	101	92	91.1	10 061
Loga	140	117	83.6	7 287
Mokko	206	177	85.9	12 364
Tibiri Doutchi	252	251	99.6	38 058
Total DREN / Région	2 139	1 890	99.6	165 655

MARADI

Aguié	161	156	96.9	22 407
Dakoro	292	247	84.6	19 527
Dan Issa	112	107	95.5	14 722
Gazaoua	103	100	97.1	10 769
Guidan Roundji	258	246	95.3	24 200
IEFA Maradi	99	92	92.9	15 997

V. MOBILIERS ET EQUIPEMENTS DIDACTIQUES

V.4 MOBILIERS ELEVES

V.4.1 PUBLIC+PRIVE+COMMUNAUTAIRE

	Nombre d'écoles	Nbre d'écoles n'ayant pas suffisamment de tables bancs	Pourcentage d'écoles n'ayant pas suffisamment de tables bancs	Déficit en places assises
IEFA Tessaoua	72	72	100.0	9 198
Kanen Bakaché	194	184	94.8	17 250
Kornaka	265	252	95.1	24 291
Madarounfa	188	169	89.9	17 505
Maradi Commune	42	40	95.2	13 432
Maradi Commune	38	30	78.9	5 935
Mayahi	237	222	93.7	26 747
Ourafane	108	94	87.0	9 179
Tessaoua	217	200	92.2	22 690
Tibiri Gobir	180	170	94.4	21 167
Total DREN / Région	2 566	2 381	94.4	275 016

NIAMEY

Niamey FA 1	62	55	88.7	8 560
Niamey FA 2	46	28	60.9	3 660
Niamey FA 3	23	21	91.3	4 347
Niamey I	72	50	69.4	8 490
Niamey II	55	49	89.1	12 346
Niamey III	61	49	80.3	9 011
Niamey IV	82	75	91.5	20 543
Niamey V	45	40	88.9	7 718
Total DREN / Région	446	367	88.9	74 675

TAHOUA

Abalak	176	123	69.9	6 488
Allakaye	83	82	98.8	10 429
Bagaroua	80	80	100.0	7 983
Bambèye	141	124	87.9	12 743
Bangui	178	168	94.4	16 879
Birnin Konni	158	154	97.5	21 123
Bouza	200	194	97.0	19 647
IEFA Bouza	51	51	100.0	7 159
IEFA Konni	69	66	95.7	10 216
IEFA Tahoua Com	80	66	82.5	7 428
Illéla	201	195	97.0	22 685
Keita	143	138	96.5	16 496
Madaoua	174	165	94.8	17 678
Malbaza	105	87	82.9	14 141
Tahoua Commun	58	48	82.8	8 972
Tahoua Départem	131	95	72.5	7 596
Tamaské	66	64	97.0	8 071
Tchintabaraden	189	136	72.0	6 555
Total DREN / Région	2 283	2 036	72.0	222 289

V. MOBILIERS ET EQUIPEMENTS DIDACTIQUES

V.4 MOBILIERS ELEVES

V.4.1 PUBLIC+PRIVE+COMMUNAUTAIRE

Nombre d'écoles	Nbre d'écoles n'ayant pas suffisamment de tables bancs	Pourcentage d'écoles n'ayant pas suffisamment de tables bancs	Déficit en places assises
-----------------	--	---	---------------------------

TILLABERY

Ayorou	81	70	86.4	4 531
Balleyara	103	91	88.3	7 614
Banibangou	167	146	87.4	10 366
Bankilaré	138	134	97.1	9 716
Damana	133	121	91.0	10 595
Filingué	268	231	86.2	22 382
Gothèye	168	161	95.8	15 600
Hamdallaye	100	88	88.0	5 366
IEFA Filingué	86	85	98.8	9 256
IEFA Kollo	126	118	93.7	11 661
IEFA Téra	59	56	94.9	6 036
IEFA Tillabéry	59	55	93.2	5 073
Karma	91	79	86.8	5 430
Kollo	164	133	81.1	9 806
Ouallam 1	247	214	86.6	15 379
Say	186	155	83.3	12 810
Téra	223	211	94.6	17 992
Tillabéry Commun	31	21	67.7	1 471
Tillabéry Départem	149	129	86.6	10 090
Torodi	150	119	79.3	7 619
Total DREN / Région	2 729	2 417	79.3	198 793

ZINDER

Belbédji	179	166	92.7	13 379
Birnin Kazoé	98	94	95.9	6 109
Damagaram Tak	122	101	82.8	9 397
Dungass	262	207	79.0	12 535
Gouré	194	173	89.2	9 793
Guidimouni	94	69	73.4	3 935
IEFA Gouré	68	61	89.7	3 101
IEFA Magaria	94	90	95.7	8 435
IEFA Mirriah	62	56	90.3	4 590
IEFA Zinder	83	70	84.3	5 927
Kantché	92	85	92.4	7 132
Magaria	154	134	87.0	13 627
Matamèye	123	102	82.9	8 817
Mirriah	198	172	86.9	17 166
Sassoubroum	99	98	99.0	9 799
Takiéta	150	139	92.7	12 780
Tanout	222	198	89.2	15 015
Tesker	104	92	88.5	3 450

V. MOBILIERS ET EQUIPEMENTS DIDACTIQUES

V.4 MOBILIERS ELEVES

V.4.1 PUBLIC+PRIVE+COMMUNAUTAIRE

	Nombre d'écoles	Nbre d'écoles n'ayant pas suffisamment de tables bancs	Pourcentage d'écoles n'ayant pas suffisamment de tables bancs	Déficit en places assises
Zinder Commune 1	61	53	86.9	7 814
Zinder Commune 2	79	71	89.9	11 598
Total DREN / Régio	2 538	2 231	89.9	184 399
Total National	Nombre d'écoles	Nbre d'écoles n'ayant pas suffisamment de tables bancs	Pourcentage d'écoles n'ayant pas suffisamment de tables bancs	Déficit en places assises
	13 763	12 062	87.6	1 168 943

V. MOBILIERS ET EQUIPEMENTS DIDACTIQUES

V.4 MOBILIERS ELEVES

V.4.2 PUBLIC+COMMUNAUTAIRE

	Nombre d'écoles	Nbre d'écoles n'ayant pas suffisamment de tables bancs	Pourcentage d'écoles n'ayant pas suffisamment de tables bancs	Déficit en places assises
--	-----------------	--	---	---------------------------

AGADEV

Agadez Commun	42	32	76.2	9 791
Arlit	84	46	54.8	6 942
Bilma	24	15	62.5	660
IEFA Agadez	70	49	70.0	4 113
Tchirozérine	191	87	45.5	3 168
Total DREN / Région	411	229	45.5	24 674

DIFFA

Diffa	127	101	79.5	4 989
Diffa Commune	23	16	69.6	1 331
Goudoumaria	119	100	84.0	3 546
IEFA Diffa	89	72	80.9	5 024
Mainé Soroa	135	103	76.3	3 888
N'Gourti	78	61	78.2	1 760
N'Guigmi	60	45	75.0	1 787
Total DREN / Région	631	498	75.0	22 325

DOSSO

Boboye	177	121	68.4	7 755
Djoundjou	148	132	89.2	8 388
Dogon Kiria	114	110	96.5	9 454
Dosso Commune	41	36	87.8	4 049
Dosso Départeme	195	173	88.7	12 122
Doutchi	259	238	91.9	22 500
Falmey	126	114	90.5	9 462
Falwel	84	80	95.2	6 306
Gaya	201	168	83.6	10 778
IEFA Boboye	81	71	87.7	6 162
IEFA Dosso	100	92	92.0	10 061
Loga	140	117	83.6	7 287
Mokko	206	177	85.9	12 364
Tibiri Doutchi	252	251	99.6	38 058
Total DREN / Région	2 124	1 880	99.6	164 746

MARADI

Aguié	159	155	97.5	22 377
Dakoro	292	247	84.6	19 527
Dan Issa	112	107	95.5	14 722
Gazaoua	103	100	97.1	10 769
Guidan Roudji	257	246	95.7	24 200
IEFA Maradi	88	83	94.3	15 001

V. MOBILIERS ET EQUIPEMENTS DIDACTIQUES

V.4 MOBILIERS ELEVES

V.4.2 PUBLIC+COMMUNAUTAIRE

	Nombre d'écoles	Nbre d'écoles n'ayant pas suffisamment de tables bancs	Pourcentage d'écoles n'ayant pas suffisamment de tables bancs	Déficit en places assises
IEFA Tessaoua	70	70	100.0	8 876
Kanen Bakaché	194	184	94.8	17 250
Kornaka	265	252	95.1	24 291
Madarounfa	188	169	89.9	17 505
Maradi Commune	34	34	100.0	13 016
Maradi Commune	28	26	92.9	5 657
Mayahi	237	222	93.7	26 747
Ourafane	108	94	87.0	9 179
Tessaoua	216	199	92.1	22 667
Tibiri Gobir	179	169	94.4	21 061
Total DREN / Région	2 530	2 357	94.4	272 845

NIAMEY

Niamey FA 1	30	27	90.0	5 952
Niamey FA 2	24	16	66.7	2 258
Niamey FA 3	9	8	88.9	1 663
Niamey I	43	34	79.1	6 710
Niamey II	38	37	97.4	9 364
Niamey III	46	38	82.6	6 872
Niamey IV	71	69	97.2	20 000
Niamey V	36	33	91.7	6 946
Total DREN / Région	297	262	91.7	59 765

TAHOUA

Abalak	176	123	69.9	6 488
Allakaye	83	82	98.8	10 429
Bagaroua	80	80	100.0	7 983
Bambèye	141	124	87.9	12 743
Bangui	178	168	94.4	16 879
Birnin Konni	156	152	97.4	20 984
Bouza	199	193	97.0	19 457
IEFA Bouza	51	51	100.0	7 159
IEFA Konni	68	65	95.6	10 100
IEFA Tahoua Com	74	64	86.5	7 310
Illéla	201	195	97.0	22 685
Keita	143	138	96.5	16 496
Madaoua	173	165	95.4	17 678
Malbaza	104	86	82.7	14 024
Tahoua Commun	54	45	83.3	8 711
Tahoua Départem	131	95	72.5	7 596
Tamaské	66	64	97.0	8 071
Tchintabaraden	189	136	72.0	6 555
Total DREN / Région	2 267	2 026	72.0	221 348

V. MOBILIERS ET EQUIPEMENTS DIDACTIQUES

V.4 MOBILIERS ELEVES

V.4.2 PUBLIC+COMMUNAUTAIRE

Nombre d'écoles	Nbre d'écoles n'ayant pas suffisamment de tables bancs	Pourcentage d'écoles n'ayant pas suffisamment de tables bancs	Déficit en places assises
-----------------	--	---	---------------------------

TILLABERY

Ayorou	81	70	86.4	4 531
Balleyara	103	91	88.3	7 614
Banibangou	167	146	87.4	10 366
Bankilaré	138	134	97.1	9 716
Damana	133	121	91.0	10 595
Filingué	268	231	86.2	22 382
Gothèye	168	161	95.8	15 600
Hamdallaye	100	88	88.0	5 366
IEFA Filingué	85	84	98.8	9 250
IEFA Kollo	121	115	95.0	11 521
IEFA Téra	59	56	94.9	6 036
IEFA Tillabéry	55	52	94.5	4 939
Karma	91	79	86.8	5 430
Kollo	164	133	81.1	9 806
Ouallam 1	247	214	86.6	15 379
Say	186	155	83.3	12 810
Téra	222	210	94.6	17 987
Tillabéry Commun	31	21	67.7	1 471
Tillabéry Départem	149	129	86.6	10 090
Torodi	149	118	79.2	7 492
Total DREN / Région	2 717	2 408	79.2	198 381

ZINDER

Belbédji	179	166	92.7	13 379
Birnin Kazoé	98	94	95.9	6 109
Damagaram Tak	122	101	82.8	9 397
Dungass	262	207	79.0	12 535
Gouré	193	172	89.1	9 650
Guidimouni	94	69	73.4	3 935
IEFA Gouré	68	61	89.7	3 101
IEFA Magaria	94	90	95.7	8 435
IEFA Mirriah	62	56	90.3	4 590
IEFA Zinder	79	69	87.3	5 894
Kantché	92	85	92.4	7 132
Magaria	153	134	87.6	13 627
Matamèye	123	102	82.9	8 817
Mirriah	198	172	86.9	17 166
Sassoubroum	98	97	99.0	9 736
Takiéta	150	139	92.7	12 780
Tanout	222	198	89.2	15 015
Tesker	104	92	88.5	3 450

V. MOBILIERS ET EQUIPEMENTS DIDACTIQUES

V.4 MOBILIERS ELEVES

V.4.2 PUBLIC+COMMUNAUTAIRE

	Nombre d'écoles	Nbre d'écoles n'ayant pas suffisamment de tables bancs	Pourcentage d'écoles n'ayant pas suffisamment de tables bancs	Déficit en places assises
Zinder Commune 1	54	48	88.9	7 401
Zinder Commune 2	69	64	92.8	11 358
Total DREN / Région	2 514	2 216	92.8	183 507
Total National	Nombre d'écoles	Nbre d'écoles n'ayant pas suffisamment de tables bancs	Pourcentage d'écoles n'ayant pas suffisamment de tables bancs	Déficit en places assises
	13 491	11 876	88.0	1 147 591

V. MOBILIERS ET EQUIPEMENTS DIDACTIQUES

V.4 MOBILIERS ELEVES

V.4.3 RURAL

Nombre d'écoles	Nbre d'écoles n'ayant pas suffisamment de tables bancs	Pourcentage d'écoles n'ayant pas suffisamment de tables bancs	Déficit en places assises
-----------------	--	---	---------------------------

AGADECZ

Arlit	53	20	37.7	1 147
Bilma	20	12	60.0	574
IEFA Agadez	45	31	68.9	1 713
Tchirozérine	176	79	44.9	2 739
Total DREN / Région	294	142	44.9	6 173

DIFFA

Diffa	127	101	79.5	4 989
Diffa Commune	15	10	66.7	458
Goudoumaria	119	100	84.0	3 546
IEFA Diffa	78	63	80.8	3 441
Maïné Soroa	126	97	77.0	3 283
N'Gourti	78	61	78.2	1 760
N'Guigmi	53	38	71.7	1 136
Total DREN / Région	596	470	71.7	18 613

DOSSO

Boboye	171	116	67.8	7 180
Djoundjou	148	132	89.2	8 388
Dogon Kiria	114	110	96.5	9 454
Dosso Départeme	195	173	88.7	12 122
Doutchi	238	218	91.6	18 532
Falmey	127	115	90.6	9 540
Falwel	84	80	95.2	6 306
Gaya	182	150	82.4	8 657
IEFA Boboye	77	68	88.3	5 881
IEFA Dosso	86	79	91.9	8 284
Loga	88	69	78.4	4 599
Mokko	206	177	85.9	12 364
Tibiri Doutchi	252	251	99.6	38 058
Total DREN / Région	1 968	1 738	99.6	149 365

MARADI

Aguié	152	147	96.7	20 417
Dakoro	284	240	84.5	17 378
Dan Issa	112	107	95.5	14 722
Gazaoua	103	100	97.1	10 769
Guidan Roudji	251	240	95.6	23 317
IEFA Maradi	68	63	92.6	7 785
IEFA Tessaoua	62	62	100.0	7 503
Kanen Bakaché	194	184	94.8	17 250

V. MOBILIERS ET EQUIPEMENTS DIDACTIQUES

V.4 MOBILIERS ELEVES

V.4.3 RURAL

	Nombre d'écoles	Nbre d'écoles n'ayant pas suffisamment de tables bancs	Pourcentage d'écoles n'ayant pas suffisamment de tables bancs	Déficit en places assises
Kornaka	265	252	95.1	24 291
Madarounfa	183	164	89.6	16 136
Mayahi	233	218	93.6	25 591
Ourafane	108	94	87.0	9 179
Tessaoua	204	187	91.7	18 430
Tibiri Gobir	180	170	94.4	21 167
Total DREN / Région	2 399	2 228	94.4	233 935

TAHOUA

Abalak	145	110	75.9	5 553
Allakaye	83	82	98.8	10 429
Bagaroua	80	80	100.0	7 983
Bambèye	141	124	87.9	12 743
Bangui	178	168	94.4	16 879
Birnin Konni	129	125	96.9	15 404
Bouza	187	183	97.9	18 252
IEFA Bouza	41	41	100.0	5 694
IEFA Konni	57	55	96.5	7 643
IEFA Tahoua Com	53	48	90.6	5 103
Illéla	153	148	96.7	16 912
Keita	131	126	96.2	14 374
Madaoua	119	114	95.8	11 545
Malbaza	105	87	82.9	14 141
Tahoua Département	131	95	72.5	7 596
Tamaské	66	64	97.0	8 071
Tchintabaraden	146	104	71.2	5 126
Total DREN / Région	1 945	1 754	71.2	183 448

TILLABERY

Ayorou	81	70	86.4	4 531
Balleyara	103	91	88.3	7 614
Banibangou	167	146	87.4	10 366
Bankilaré	138	134	97.1	9 716
Damana	133	121	91.0	10 595
Filingué	193	165	85.5	16 210
Gothèye	168	161	95.8	15 600
Hamdallaye	100	88	88.0	5 366
IEFA Filingué	72	71	98.6	7 079
IEFA Kollo	120	114	95.0	11 018
IEFA Téra	54	51	94.4	5 346
IEFA Tillabéry	53	50	94.3	4 745
Karma	91	79	86.8	5 430
Kollo	145	119	82.1	8 390

V. MOBILIERS ET EQUIPEMENTS DIDACTIQUES

V.4 MOBILIERS ELEVES

V.4.3 RURAL

	Nombre d'écoles	Nbre d'écoles n'ayant pas suffisamment de tables bancs	Pourcentage d'écoles n'ayant pas suffisamment de tables bancs	Déficit en places assises
Ouallam 1	205	179	87.3	12 739
Say	169	145	85.8	11 747
Téra	172	164	95.3	13 136
Tillabéry Départem	149	129	86.6	10 090
Torodi	150	119	79.3	7 619
Total DREN / Régio	2 463	2 196	79.3	177 337

ZINDER

Belbéddji	179	166	92.7	13 379
Birnin Kazoé	98	94	95.9	6 109
Damagaram Tak	122	101	82.8	9 397
Dungass	262	207	79.0	12 535
Gouré	187	168	89.8	9 340
Guidimouni	94	69	73.4	3 935
IEFA Gouré	64	57	89.1	2 425
IEFA Magaria	88	84	95.5	7 350
IEFA Mirriah	58	52	89.7	3 900
IEFA Zinder	34	29	85.3	1 896
Kantché	92	85	92.4	7 132
Magaria	139	122	87.8	11 897
Matamèye	115	96	83.5	7 364
Mirriah	190	164	86.3	14 307
Sassoumbroum	99	98	99.0	9 799
Takiéta	150	139	92.7	12 780
Tanout	214	192	89.7	13 968
Tesker	104	92	88.5	3 450
Total DREN / Régio	2 289	2 015	88.5	150 963

Total National	Nombre d'écoles	Nbre d'écoles n'ayant pas suffisamment de tables bancs	Pourcentage d'écoles n'ayant pas suffisamment de tables bancs	Déficit en places assises
	11 954	10 543	88.2	919 834

V. MOBILIERS ET EQUIPEMENTS DIDACTIQUES

V.4 MOBILIERS ELEVES

V.4.4 MEDERSA

	Nombre d'écoles	Nbre d'écoles n'ayant pas suffisamment de tables bancs	Pourcentage d'écoles n'ayant pas suffisamment de tables bancs	Déficit en places assises
--	-----------------	--	---	---------------------------

AGADECZ

Bilma	4	2	50.0	51
IEFA Agadez	72	50	69.4	3 898
Total DREN / Région	76	52	69.4	3 949

DIFFA

IEFA Diffa	89	72	80.9	5 024
Total DREN / Région	89	72	80.9	5 024

DOSSO

Boboye	3	1	33.3	40
IEFA Boboye	84	72	85.7	6 203
IEFA Dosso	101	92	91.1	10 061
Loga	1	1	100.0	14
Mokko	1	1	100.0	10
Total DREN / Région	190	167	100.0	16 328

MARADI

IEFA Maradi	98	91	92.9	15 877
IEFA Tessaoua	72	72	100.0	9 198
Total DREN / Région	170	163	100.0	25 075

NIAMEY

Niamey FA 1	62	55	88.7	8 560
Niamey FA 2	46	28	60.9	3 660
Niamey FA 3	23	21	91.3	4 347
Total DREN / Région	131	104	91.3	16 567

TAHOUA

Abalak	1	1	100.0	154
Birnin Konni	1	1	100.0	108
IEFA Bouza	51	51	100.0	7 159
IEFA Konni	69	66	95.7	10 216
IEFA Tahoua Com	80	66	82.5	7 428
Total DREN / Région	202	185	82.5	25 065

TILLABERY

Gothèye	1	1	100.0	56
IEFA Filingué	86	85	98.8	9 256
IEFA Kollo	126	118	93.7	11 661
IEFA Téra	59	56	94.9	6 036
IEFA Tillabéry	59	55	93.2	5 073
Téra	1	1	100.0	30
Tillabéry Commun	1	1	100.0	284
Tillabéry Départem	1	1	100.0	75
Total DREN / Région	334	318	100.0	32 471

V. MOBILIERS ET EQUIPEMENTS DIDACTIQUES

V.4 MOBILIERS ELEVES

V.4.4 MEDERSA

Nombre d'écoles	Nbre d'écoles n'ayant pas suffisamment de tables bancs	Pourcentage d'écoles n'ayant pas suffisamment de tables bancs	Déficit en places assises
-----------------	--	---	---------------------------

ZINDER

IEFA Gouré	68	61	89.7	3 101
IEFA Magaria	94	90	95.7	8 435
IEFA Mirriah	62	56	90.3	4 590
IEFA Zinder	83	70	84.3	5 927
Magaria	2	2	100.0	198
Total DREN / Régio	309	279	100.0	22 251

Total National	Nombre d'écoles	Nbre d'écoles n'ayant pas suffisamment de tables bancs	Pourcentage d'écoles n'ayant pas suffisamment de tables bancs	Déficit en places assises
		1 501	1 340	89.3

VI. PERSONNEL ENSEIGNANT

VI.1 REPARTITION DES ENSEIGNANTS CRAIE EN MAIN PAR QUALIFICATION

VI.1.1 PUBLIC+PRIVE+COMMUNAUTAIRE

Sexe	Total maîtres en classe	Maîtres/diplôme académique élevé						Maîtres/Qualification				
		Licence et plus	Bac plus 2 ans	BAC ou BAC plus 1 an	BEPC et plus	CEPE	Indéterminé	Instituteur	Instituteur Adjoint	Monitorat	Autre diplôme d'ense	Indéterminé

AGADEZ

Agadez Commune

H	66	0	1	11	54	0	0	15	50	1	0	0
F	323	0	2	25	288	8	0	20	292	4	0	0
Tota	389	0	3	36	342	8	0	35	342	5	0	0

Arlit

H	156	1	2	26	122	5	0	48	105	0	0	0
F	335	0	0	19	315	1	0	19	313	0	0	0
Tota	491	1	2	45	437	6	0	67	418	0	0	0

Bilma

H	69	0	2	8	59	0	0	8	57	0	0	0
F	56	0	1	5	50	0	0	6	48	0	0	0
Tota	125	0	3	13	109	0	0	14	105	0	0	0

IEFA Agadez

H	157	0	2	14	140	1	0	15	142	0	0	0
F	177	0	0	4	173	0	0	4	173	0	0	0
Tota	334	0	2	18	313	1	0	19	315	0	0	0

Tchirozérine

H	321	1	6	35	272	7	0	54	259	0	1	0
F	160	0	6	12	141	1	0	12	144	1	0	0
Tota	481	1	12	47	413	8	0	66	403	1	1	0

Total DREN / Régio

H	769	2	13	94	647	13	0	140	613	1	1	0
F	1 051	0	9	65	967	10	0	61	970	5	0	0
Tota	1 820	2	22	159	1 614	23	0	201	1 583	6	1	0

DIFFA

Diffa

H	219	0	0	23	196	0	0	21	146	2	10	0
F	156	0	0	5	151	0	0	4	103	0	7	0
Tota	375	0	0	28	347	0	0	25	249	2	17	0

Diffa Commune

H	33	0	0	4	29	0	0	7	25	0	0	0
F	162	0	0	6	155	1	0	13	144	0	0	0
Tota	195	0	0	10	184	1	0	20	169	0	0	0

Goudoumaria

H	181	0	0	14	166	1	0	15	142	0	1	0
F	84	0	0	1	83	0	0	3	71	0	2	0
Tota	265	0	0	15	249	1	0	18	213	0	3	0

IEFA Diffa

H	179	0	1	8	170	0	0	10	157	0	1	0
F	210	0	1	9	200	0	0	5	175	0	3	0
Tota	389	0	2	17	370	0	0	15	332	0	4	0

VI. PERSONNEL ENSEIGNANT

VI.1 REPARTITION DES ENSEIGNANTS CRAIE EN MAIN PAR QUALIFICATION

VI.1.1 PUBLIC+PRIVE+COMMUNAUTAIRE

Sexe	Total maîtres en classe	Maîtres/diplôme académique élevé						Maîtres/Qualification				
		Licence et plus	Bac plus 2 ans	BAC ou BAC plus 1 an	BEPC et plus	CEPE	Indéterminé	Instituteur	Instituteur Adjoint	Monitorat	Autre diplôme d'ense	Indéterminé

Mainé Soroa

H	205	0	1	15	188	1	0	11	190	0	0	0
F	176	1	0	6	169	0	0	6	165	0	0	0
Tota	381	1	1	21	357	1	0	17	355	0	0	0

N'Gourti

H	86	0	3	2	81	0	0	9	74	1	1	0
F	19	0	0	1	18	0	0	1	17	1	0	0
Tota	105	0	3	3	99	0	0	10	91	2	1	0

N'Guigmi

H	62	0	2	3	57	0	0	6	54	0	0	0
F	99	0	0	5	94	0	0	4	91	0	1	0
Tota	161	0	2	8	151	0	0	10	145	0	1	0

Total DREN / Régio

H	965	0	7	69	887	2	0	79	788	3	13	0
F	906	1	1	33	870	1	0	36	766	1	13	0
Tota	1 871	1	8	102	1 757	3	0	115	1 554	4	26	0

DOSSO

Boboye

H	314	0	4	41	269	0	0	41	256	2	3	0
F	320	0	0	15	305	0	0	17	296	0	1	0
Tota	634	0	4	56	574	0	0	58	552	2	4	0

Djoundjou

H	345	0	2	34	308	1	0	49	287	1	2	0
F	141	0	1	6	134	0	0	8	127	0	0	0
Tota	486	0	3	40	442	1	0	57	414	1	2	0

Dogon Kiria

H	223	0	0	10	213	0	0	8	214	0	0	0
F	47	0	0	2	45	0	0	0	46	0	0	0
Tota	270	0	0	12	258	0	0	8	260	0	0	0

Dosso Commune

H	88	1	2	16	69	0	0	44	43	0	0	0
F	411	0	0	45	366	0	0	53	357	0	0	0
Tota	499	1	2	61	435	0	0	97	400	0	0	0

Dosso Département

H	379	1	2	41	333	2	0	53	306	0	1	0
F	242	0	2	8	230	2	0	11	218	1	0	0
Tota	621	1	4	49	563	4	0	64	524	1	1	0

Doutchi

H	430	1	1	64	364	0	0	75	346	0	3	0
F	410	0	0	16	391	3	0	16	380	6	4	0
Tota	840	1	1	80	755	3	0	91	726	6	7	0

Falmeý

H	210	0	2	25	182	1	0	26	171	1	1	0
F	114	0	0	8	105	1	0	6	106	1	0	0
Tota	324	0	2	33	287	2	0	32	277	2	1	0

VI. PERSONNEL ENSEIGNANT

VI.1 REPARTITION DES ENSEIGNANTS CRAIE EN MAIN PAR QUALIFICATION

VI.1.1 PUBLIC+PRIVE+COMMUNAUTAIRE

Sexe	Total maîtres en classe	Maîtres/diplôme académique élevé						Maîtres/Qualification				
		Licence et plus	Bac plus 2 ans	BAC ou BAC plus 1 an	BEPC et plus	CEPE	Indéterminé	Instituteur	Instituteur Adjoint	Monitorat	Autre diplôme d'ense	Indéterminé
Falwel												
H	173	0	2	23	146	2	0	28	121	0	0	0
F	47	0	0	1	46	0	0	1	38	0	0	0
Tota	220	0	2	24	192	2	0	29	159	0	0	0
Gaya												
H	370	0	4	52	313	1	0	71	291	2	1	0
F	425	0	0	23	399	3	0	24	398	1	0	0
Tota	795	0	4	75	712	4	0	95	689	3	1	0
IEFA Boboye												
H	180	1	5	50	120	4	0	53	111	0	11	0
F	153	0	0	7	142	4	0	6	139	0	3	0
Tota	333	1	5	57	262	8	0	59	250	0	14	0
IEFA Dosso												
H	210	0	5	69	132	4	0	69	131	0	1	0
F	221	0	0	13	206	2	0	13	205	1	0	0
Tota	431	0	5	82	338	6	0	82	336	1	1	0
Loga												
H	289	0	3	35	250	1	0	30	203	2	30	0
F	141	0	3	1	136	1	0	2	113	0	9	0
Tota	430	0	6	36	386	2	0	32	316	2	39	0
Mokko												
H	305	0	1	30	273	1	0	53	243	0	5	0
F	217	0	0	13	203	1	0	15	197	0	2	0
Tota	522	0	1	43	476	2	0	68	440	0	7	0
Tibiri Doutchi												
H	567	0	3	64	485	15	0	93	408	3	7	0
F	248	0	0	7	233	8	0	8	213	1	2	0
Tota	815	0	3	71	718	23	0	101	621	4	9	0
<i>Total DREN / Région</i>												
H	4 083	4	36	554	3 457	32	0	693	3 131	11	65	0
F	3 137	0	6	165	2 941	25	0	180	2 833	11	21	0
Tota	7 220	4	42	719	6 398	57	0	873	5 964	22	86	0
MARADI												
Aguié												
H	446	0	2	43	401	0	0	55	364	0	6	0
F	200	0	0	8	191	1	0	10	178	2	3	0
Tota	646	0	2	51	592	1	0	65	542	2	9	0
Dakoro												
H	573	1	4	39	528	1	0	74	474	1	4	0
F	153	0	0	6	145	2	0	7	139	1	0	0
Tota	726	1	4	45	673	3	0	81	613	2	4	0
Dan Issa												
H	268	0	1	38	228	1	0	51	207	0	4	0
F	240	0	1	8	223	8	0	9	223	1	0	0
Tota	508	0	2	46	451	9	0	60	430	1	4	0

VI. PERSONNEL ENSEIGNANT

VI.1 REPARTITION DES ENSEIGNANTS CRAIE EN MAIN PAR QUALIFICATION

VI.1.1 PUBLIC+PRIVE+COMMUNAUTAIRE

Sexe	Total maîtres en classe	Maîtres/diplôme académique élevé						Maîtres/Qualification				
		Licence et plus	Bac plus 2 ans	BAC ou BAC plus 1 an	BEPC et plus	CEPE	Indéterminé	Instituteur	Instituteur Adjoint	Monitorat	Autre diplôme d'ense	Indéterminé
Gazaoua												
H	246	0	5	26	213	2	0	41	187	2	2	0
F	70	0	0	1	69	0	0	1	64	0	0	0
Tota	316	0	5	27	282	2	0	42	251	2	2	0
Guidan Roundji												
H	520	1	4	48	464	3	0	68	437	2	1	0
F	203	4	0	12	187	0	0	17	183	0	1	0
Tota	723	5	4	60	651	3	0	85	620	2	2	0
IEFA Maradi												
H	227	3	4	24	193	3	0	35	186	3	0	0
F	333	0	3	19	305	6	0	17	294	11	5	0
Tota	560	3	7	43	498	9	0	52	480	14	5	0
IEFA Tessaoua												
H	188	0	6	16	164	2	0	27	145	3	3	0
F	87	0	0	2	84	1	0	3	80	1	2	0
Tota	275	0	6	18	248	3	0	30	225	4	5	0
Kanen Bakaché												
H	407	0	2	23	378	4	0	34	340	1	8	0
F	76	0	2	0	74	0	0	2	64	0	2	0
Tota	483	0	4	23	452	4	0	36	404	1	10	0
Kornaka												
H	558	0	0	39	516	3	0	37	508	0	4	0
F	119	0	0	6	110	3	0	5	100	0	2	0
Tota	677	0	0	45	626	6	0	42	608	0	6	0
Madarounfa												
H	414	0	11	32	369	2	0	62	345	0	1	0
F	252	0	0	14	234	4	0	16	223	0	2	0
Tota	666	0	11	46	603	6	0	78	568	0	3	0
Maradi Commune 1												
H	106	0	3	19	83	1	0	33	71	0	0	0
F	433	0	2	23	407	1	0	45	384	0	0	0
Tota	539	0	5	42	490	2	0	78	455	0	0	0
Maradi Commune 2												
H	61	0	0	16	40	5	0	17	41	3	0	0
F	285	0	0	39	244	2	0	29	254	2	0	0
Tota	346	0	0	55	284	7	0	46	295	5	0	0
Mayahi												
H	552	0	3	45	499	5	0	53	489	2	6	0
F	157	0	0	4	152	1	0	5	149	3	0	0
Tota	709	0	3	49	651	6	0	58	638	5	6	0
Ourafane												
H	254	0	1	13	240	0	0	18	183	1	13	0
F	42	0	0	1	41	0	0	2	29	0	0	0
Tota	296	0	1	14	281	0	0	20	212	1	13	0

VI. PERSONNEL ENSEIGNANT

VI.1 REPARTITION DES ENSEIGNANTS CRAIE EN MAIN PAR QUALIFICATION

VI.1.1 PUBLIC+PRIVE+COMMUNAUTAIRE

Sexe	Total maîtres en classe	Maîtres/diplôme académique élevé					Maîtres/Qualification				
		Licence et plus	Bac plus 2 ans	BAC ou BAC plus 1 an	BEPC et plus	CEPE	Indéterminé	Instituteur	Instituteur Adjoint	Monitorat	Autre diplôme d'ense

Tessaoua

H	485	0	5	52	427	1	0	69	405	1	4	0
F	286	0	1	8	277	0	0	12	270	1	2	0
Tota	771	0	6	60	704	1	0	81	675	2	6	0

Tibiri Gobir

H	332	0	1	30	298	3	0	48	272	0	0	0
F	289	0	0	19	270	0	0	6	271	1	0	0
Tota	621	0	1	49	568	3	0	54	543	1	0	0

Total DREN / Régio

H	5 637	5	52	503	5 041	36	0	722	4 654	19	56	0
F	3 225	4	9	170	3 013	29	0	186	2 905	23	19	0
Tota	8 862	9	61	673	8 054	65	0	908	7 559	42	75	0

NIAMEY

Niamey FA 1

H	197	6	6	52	124	9	0	56	104	6	3	0
F	253	0	0	24	216	13	0	27	221	1	0	0
Tota	450	6	6	76	340	22	0	83	325	7	3	0

Niamey FA 2

H	160	5	13	56	75	11	0	60	81	8	7	0
F	150	0	2	17	127	4	0	15	131	4	0	0
Tota	310	5	15	73	202	15	0	75	212	12	7	0

Niamey FA 3

H	96	8	4	27	57	0	0	33	49	0	7	0
F	81	0	0	4	76	1	0	7	70	1	3	0
Tota	177	8	4	31	133	1	0	40	119	1	10	0

Niamey I

H	201	1	8	34	150	8	0	52	120	9	9	0
F	513	5	5	66	425	12	0	86	399	10	12	0
Tota	714	6	13	100	575	20	0	138	519	19	21	0

Niamey II

H	180	0	17	33	128	2	0	46	128	1	3	0
F	400	2	1	43	354	0	0	66	322	4	8	0
Tota	580	2	18	76	482	2	0	112	450	5	11	0

Niamey III

H	134	0	10	40	80	4	0	52	68	7	5	0
F	537	2	10	93	427	5	0	108	415	5	6	0
Tota	671	2	20	133	507	9	0	160	483	12	11	0

Niamey IV

H	153	1	1	43	102	6	0	53	89	5	4	0
F	550	0	4	63	470	13	0	77	459	3	10	0
Tota	703	1	5	106	572	19	0	130	548	8	14	0

Niamey V

H	90	2	4	19	61	4	0	33	51	2	4	0
F	340	0	8	31	298	3	0	40	290	1	8	0
Tota	430	2	12	50	359	7	0	73	341	3	12	0

VI. PERSONNEL ENSEIGNANT

VI.1 REPARTITION DES ENSEIGNANTS CRAIE EN MAIN PAR QUALIFICATION

VI.1.1 PUBLIC+PRIVE+COMMUNAUTAIRE

Sexe	Total maîtres en classe	Maîtres/diplôme académique élevé						Maîtres/Qualification				
		Licence et plus	Bac plus 2 ans	BAC ou BAC plus 1 an	BEPC et plus	CEPE	Indéterminé	Instituteur	Instituteur Adjoint	Monitorat	Autre diplôme d'ense	Indéterminé

Total DREN / Région

H	1 211	23	63	304	777	44	0	385	690	38	42	0
F	2 824	9	30	341	2 393	51	0	426	2 307	29	47	0
Tota	4 035	32	93	645	3 170	95	0	811	2 997	67	89	0

TAHOUA

Abalak

H	266	0	0	24	237	5	0	34	218	3	3	0
F	120	0	1	3	114	2	0	4	103	4	1	0
Tota	386	0	1	27	351	7	0	38	321	7	4	0

Allakaye

H	216	0	2	16	195	3	0	33	181	0	1	0
F	45	0	0	0	45	0	0	0	41	0	0	0
Tota	261	0	2	16	240	3	0	33	222	0	1	0

Bagaroua

H	168	0	0	6	162	0	0	8	155	3	1	0
F	39	0	0	3	36	0	0	3	33	0	0	0
Tota	207	0	0	9	198	0	0	11	188	3	1	0

Bambèye

H	357	0	1	7	348	1	0	22	332	0	1	0
F	105	0	0	0	105	0	0	0	105	0	0	0
Tota	462	0	1	7	453	1	0	22	437	0	1	0

Bangui

H	371	0	2	23	344	2	0	37	303	0	4	0
F	147	0	0	2	143	2	0	1	131	0	3	0
Tota	518	0	2	25	487	4	0	38	434	0	7	0

Birnin Konni

H	310	0	6	43	261	0	0	59	239	0	6	0
F	397	0	8	22	360	7	0	24	357	4	1	0
Tota	707	0	14	65	621	7	0	83	596	4	7	0

Bouza

H	421	0	3	21	391	6	0	34	323	1	4	0
F	139	0	0	5	134	0	0	6	111	1	0	0
Tota	560	0	3	26	525	6	0	40	434	2	4	0

IEFA Bouza

H	107	0	0	9	98	0	0	9	96	0	0	0
F	80	0	0	1	79	0	0	1	79	0	0	0
Tota	187	0	0	10	177	0	0	10	175	0	0	0

IEFA Konni

H	136	0	0	20	116	0	0	19	117	0	0	0
F	150	0	1	3	145	1	0	7	142	1	0	0
Tota	286	0	1	23	261	1	0	26	259	1	0	0

IEFA Tahoua Commune

H	158	0	1	24	131	2	0	27	125	0	5	0
F	172	0	0	5	164	3	0	4	159	0	4	0
Tota	330	0	1	29	295	5	0	31	284	0	9	0

VI. PERSONNEL ENSEIGNANT

VI.1 REPARTITION DES ENSEIGNANTS CRAIE EN MAIN PAR QUALIFICATION

VI.1.1 PUBLIC+PRIVE+COMMUNAUTAIRE

Sexe	Total maîtres en classe	Maîtres/diplôme académique élevé						Maîtres/Qualification				
		Licence et plus	Bac plus 2 ans	BAC ou BAC plus 1 an	BEPC et plus	CEPE	Indéterminé	Instituteur	Instituteur Adjoint	Monitorat	Autre diplôme d'ense	Indéterminé
Illéla												
H	587	1	10	40	530	6	0	72	497	2	6	0
F	195	2	8	15	170	0	0	10	181	0	0	0
Tota	782	3	18	55	700	6	0	82	678	2	6	0
Keita												
H	439	0	7	30	399	3	0	41	304	1	47	0
F	148	0	0	1	141	6	0	2	126	0	7	0
Tota	587	0	7	31	540	9	0	43	430	1	54	0
Madaoua												
H	320	0	5	27	287	1	0	40	269	0	3	0
F	241	1	2	4	234	0	0	8	227	0	5	0
Tota	561	1	7	31	521	1	0	48	496	0	8	0
Malbaza												
H	238	0	8	7	220	3	0	28	194	1	10	0
F	187	0	3	10	173	1	0	9	163	0	7	0
Tota	425	0	11	17	393	4	0	37	357	1	17	0
Tahoua Commune												
H	51	0	0	11	35	5	0	14	36	1	0	0
F	535	0	1	36	497	1	0	29	506	0	0	0
Tota	586	0	1	47	532	6	0	43	542	1	0	0
Tahoua Département												
H	274	1	3	20	250	0	0	35	223	0	14	0
F	192	1	1	8	182	0	0	5	177	0	4	0
Tota	466	2	4	28	432	0	0	40	400	0	18	0
Tamaské												
H	212	0	3	18	190	1	0	21	182	0	0	0
F	52	0	0	3	49	0	0	0	50	0	0	0
Tota	264	0	3	21	239	1	0	21	232	0	0	0
Tchintabaraden												
H	309	0	1	19	283	6	0	24	268	0	8	0
F	110	0	0	2	105	3	0	4	99	0	0	0
Tota	419	0	1	21	388	9	0	28	367	0	8	0
<i>Total DREN / Régio</i>												
H	4 940	2	52	365	4 477	44	0	557	4 062	12	113	0
F	3 054	4	25	123	2 876	26	0	117	2 790	10	32	0
Tota	7 994	6	77	488	7 353	70	0	674	6 852	22	145	0
TILLABERY												
Ayorou												
H	114	0	1	18	94	1	0	22	89	0	0	0
F	103	0	0	4	99	0	0	4	94	0	0	0
Tota	217	0	1	22	193	1	0	26	183	0	0	0
Balleyara												
H	129	0	2	13	114	0	0	27	96	0	0	0
F	140	0	0	8	129	3	0	11	119	0	0	0
Tota	269	0	2	21	243	3	0	38	215	0	0	0

VI. PERSONNEL ENSEIGNANT

VI.1 REPARTITION DES ENSEIGNANTS CRAIE EN MAIN PAR QUALIFICATION

VI.1.1 PUBLIC+PRIVE+COMMUNAUTAIRE

Sexe	Total maîtres en classe	Maîtres/diplôme académique élevé						Maîtres/Qualification				
		Licence et plus	Bac plus 2 ans	BAC ou BAC plus 1 an	BEPC et plus	CEPE	Indéterminé	Instituteur	Instituteur Adjoint	Monitorat	Autre diplôme d'ense	Indéterminé
Banibangou												
H	261	0	2	21	230	8	0	43	198	0	3	0
F	96	0	0	2	91	3	0	9	81	0	0	0
Tota	357	0	2	23	321	11	0	52	279	0	3	0
Bankilaré												
H	249	0	6	18	222	3	0	31	135	0	0	0
F	116	0	2	4	110	0	0	6	63	0	0	0
Tota	365	0	8	22	332	3	0	37	198	0	0	0
Damana												
H	196	0	0	11	184	1	0	13	182	0	1	0
F	118	0	0	5	113	0	0	5	110	0	0	0
Tota	314	0	0	16	297	1	0	18	292	0	1	0
Filingué												
H	468	0	6	49	411	2	0	55	353	0	21	0
F	281	0	4	17	247	13	0	21	234	0	12	0
Tota	749	0	10	66	658	15	0	76	587	0	33	0
Gothèye												
H	231	0	4	45	181	1	0	56	165	0	4	0
F	232	0	2	9	220	1	0	14	204	2	0	0
Tota	463	0	6	54	401	2	0	70	369	2	4	0
Hamdallaye												
H	115	0	1	28	84	2	0	30	80	1	0	0
F	177	0	0	6	171	0	0	6	163	0	2	0
Tota	292	0	1	34	255	2	0	36	243	1	2	0
IEFA Filingué												
H	106	0	2	22	82	0	0	22	74	0	2	0
F	94	0	1	3	90	0	0	5	78	0	0	0
Tota	200	0	3	25	172	0	0	27	152	0	2	0
IEFA Kollo												
H	190	2	3	41	144	0	0	44	139	0	3	0
F	239	0	1	13	219	6	0	15	220	0	0	0
Tota	429	2	4	54	363	6	0	59	359	0	3	0
IEFA Téra												
H	112	0	8	24	80	0	0	25	80	0	5	0
F	64	0	3	3	56	2	0	6	57	0	0	0
Tota	176	0	11	27	136	2	0	31	137	0	5	0
IEFA Tillabéry												
H	122	1	5	29	86	1	0	29	74	2	7	0
F	129	0	0	10	118	1	0	8	116	1	3	0
Tota	251	1	5	39	204	2	0	37	190	3	10	0
Karma												
H	106	0	1	25	80	0	0	27	76	0	0	0
F	203	0	0	14	188	1	0	12	190	0	0	0
Tota	309	0	1	39	268	1	0	39	266	0	0	0

VI. PERSONNEL ENSEIGNANT

VI.1 REPARTITION DES ENSEIGNANTS CRAIE EN MAIN PAR QUALIFICATION

VI.1.1 PUBLIC+PRIVE+COMMUNAUTAIRE

Sexe	Total maîtres en classe	Maîtres/diplôme académique élevé						Maîtres/Qualification				
		Licence et plus	Bac plus 2 ans	BAC ou BAC plus 1 an	BEPC et plus	CEPE	Indéterminé	Instituteur	Instituteur Adjoint	Monitorat	Autre diplôme d'ense	Indéterminé
Kollo												
H	222	1	4	48	167	2	0	63	159	0	0	0
F	609	0	0	36	570	3	0	43	563	0	0	0
Tota	831	1	4	84	737	5	0	106	722	0	0	0
Ouallam 1												
H	384	3	5	41	335	0	0	45	319	0	1	0
F	269	0	1	10	258	0	0	5	243	2	4	0
Tota	653	3	6	51	593	0	0	50	562	2	5	0
Say												
H	324	0	3	47	273	1	0	59	251	0	1	0
F	295	0	0	27	264	4	0	17	270	0	3	0
Tota	619	0	3	74	537	5	0	76	521	0	4	0
Téra												
H	335	0	9	48	275	3	0	57	265	0	4	0
F	349	0	0	16	326	7	0	16	322	1	0	0
Tota	684	0	9	64	601	10	0	73	587	1	4	0
Tillabéry Commune												
H	43	0	0	5	38	0	0	9	34	0	0	0
F	206	0	0	17	189	0	0	26	179	0	0	0
Tota	249	0	0	22	227	0	0	35	213	0	0	0
Tillabéry Département												
H	265	0	3	36	226	0	0	36	221	0	0	0
F	269	0	2	23	243	1	0	8	252	3	0	0
Tota	534	0	5	59	469	1	0	44	473	3	0	0
Torodi												
H	226	0	7	34	184	1	0	45	173	0	1	0
F	210	0	2	21	185	2	0	17	180	0	9	0
Tota	436	0	9	55	369	3	0	62	353	0	10	0
Total DREN / Région												
H	4 198	7	72	603	3 490	26	0	738	3 163	3	53	0
F	4 199	0	18	248	3 886	47	0	254	3 738	9	33	0
Tota	8 397	7	90	851	7 376	73	0	992	6 901	12	86	0
ZINDER												
Belbédji												
H	401	0	20	17	363	1	0	37	352	3	1	0
F	66	0	0	3	63	0	0	2	62	0	0	0
Tota	467	0	20	20	426	1	0	39	414	3	1	0
Birnin Kazoé												
H	214	0	0	21	193	0	0	27	177	0	0	0
F	52	0	0	1	51	0	0	1	49	0	0	0
Tota	266	0	0	22	244	0	0	28	226	0	0	0
Damagaram Takaya												
H	274	0	0	27	244	3	0	35	226	0	0	0
F	57	0	1	1	54	1	0	0	54	0	0	0
Tota	331	0	1	28	298	4	0	35	280	0	0	0

VI. PERSONNEL ENSEIGNANT

VI.1 REPARTITION DES ENSEIGNANTS CRAIE EN MAIN PAR QUALIFICATION

VI.1.1 PUBLIC+PRIVE+COMMUNAUTAIRE

Sexe	Total maîtres en classe	Maîtres/diplôme académique élevé						Maîtres/Qualification				
		Licence et plus	Bac plus 2 ans	BAC ou BAC plus 1 an	BEPC et plus	CEPE	Indéterminé	Instituteur	Instituteur Adjoint	Monitorat	Autre diplôme d'ense	Indéterminé
Dungass												
H	498	0	0	15	483	0	0	18	479	0	0	0
F	110	0	0	3	107	0	0	2	108	0	0	0
Tota	608	0	0	18	590	0	0	20	587	0	0	0
Gouré												
H	329	0	1	23	305	0	0	38	279	1	1	0
F	180	0	0	4	169	7	0	6	167	1	0	0
Tota	509	0	1	27	474	7	0	44	446	2	1	0
Guidimouni												
H	158	0	0	12	145	1	0	15	140	0	1	0
F	99	0	0	1	97	1	0	3	95	0	0	0
Tota	257	0	0	13	242	2	0	18	235	0	1	0
IEFA Gouré												
H	106	0	0	10	93	3	0	12	91	0	0	0
F	62	0	0	0	61	1	0	0	61	0	0	0
Tota	168	0	0	10	154	4	0	12	152	0	0	0
IEFA Magaria												
H	166	1	1	19	145	0	0	18	148	0	0	0
F	139	0	1	0	138	0	0	5	133	0	1	0
Tota	305	1	2	19	283	0	0	23	281	0	1	0
IEFA Mirriah												
H	117	0	0	12	103	2	0	13	98	0	0	0
F	130	0	0	6	118	6	0	7	119	0	1	0
Tota	247	0	0	18	221	8	0	20	217	0	1	0
IEFA Zinder												
H	142	1	1	18	122	0	0	23	119	0	0	0
F	324	0	1	6	317	0	0	12	312	0	0	0
Tota	466	1	2	24	439	0	0	35	431	0	0	0
Kantché												
H	206	0	1	23	182	0	0	38	158	1	2	0
F	92	0	0	7	85	0	0	3	86	0	1	0
Tota	298	0	1	30	267	0	0	41	244	1	3	0
Magaria												
H	289	0	2	26	259	2	0	51	210	0	11	0
F	325	0	1	10	312	2	0	14	283	3	8	0
Tota	614	0	3	36	571	4	0	65	493	3	19	0
Matamèye												
H	324	0	1	33	290	0	0	84	229	0	0	0
F	198	0	0	12	186	0	0	14	180	0	0	0
Tota	522	0	1	45	476	0	0	98	409	0	0	0
Mirriah												
H	462	0	3	38	419	2	0	67	377	3	2	0
F	371	0	1	12	358	0	0	16	345	2	0	0
Tota	833	0	4	50	777	2	0	83	722	5	2	0

VI. PERSONNEL ENSEIGNANT

VI.1 REPARTITION DES ENSEIGNANTS CRAIE EN MAIN PAR QUALIFICATION

VI.1.1 PUBLIC+PRIVE+COMMUNAUTAIRE

Sexe	Total maîtres en classe	Maîtres/diplôme académique élevé						Maîtres/Qualification				
		Licence et plus	Bac plus 2 ans	BAC ou BAC plus 1 an	BEPC et plus	CEPE	Indéterminé	Instituteur	Instituteur Adjoint	Monitorat	Autre diplôme d'ense	Indéterminé

Sassoubroum

H	187	0	3	23	161	0	0	24	152	2	1	0
F	100	0	1	3	96	0	0	3	83	0	1	0
Tota	287	0	4	26	257	0	0	27	235	2	2	0

Takiéta

H	260	0	3	24	233	0	0	41	216	0	0	0
F	186	0	0	4	182	0	0	4	180	2	0	0
Tota	446	0	3	28	415	0	0	45	396	2	0	0

Tanout

H	414	0	1	36	373	4	0	52	339	1	1	0
F	214	0	0	7	203	4	0	7	198	1	0	0
Tota	628	0	1	43	576	8	0	59	537	2	1	0

Tesker

H	181	0	2	13	165	1	0	9	168	0	1	0
F	14	0	0	2	12	0	0	0	14	0	0	0
Tota	195	0	2	15	177	1	0	9	182	0	1	0

Zinder Commune 1

H	154	0	5	32	117	0	0	61	89	1	0	0
F	470	0	6	48	415	1	0	50	418	0	0	0
Tota	624	0	11	80	532	1	0	111	507	1	0	0

Zinder Commune 2

H	158	0	1	50	101	6	0	68	83	2	2	0
F	548	0	8	57	470	13	0	71	474	1	0	0
Tota	706	0	9	107	571	19	0	139	557	3	2	0

Total DREN / Régio

H	5 040	2	45	472	4 496	25	0	731	4 130	14	23	0
F	3 737	0	20	187	3 494	36	0	220	3 421	10	12	0
Tota	8 777	2	65	659	7 990	61	0	951	7 551	24	35	0

Total National

Sexe	Total maîtres en classe	Maîtres/diplôme académique élevé						Maîtres/Qualification				
		Licence et plus	Bac plus 2 ans	BAC ou BAC plus 1 an	BEPC et plus	CEPE	Indéterminé	Instituteur	Instituteur Adjoint	Monitorat	Autre diplôme d'ense	Indéterminé
H	26 843	45	340	2 964	23 272	222	0	4 045	21 231	101	366	0
F	22 133	18	118	1 332	20 440	225	0	1 480	19 730	98	177	0
Tota	48 976	63	458	4 296	43 712	447	0	5 525	40 961	199	543	0

VI. PERSONNEL ENSEIGNANT

VI.1 REPARTITION DES ENSEIGNANTS CRAIE EN MAIN PAR QUALIFICATION

VI.1.2 PUBLIC+COMMUNAUTAIRE

Sexe	Total maîtres en classe	Maîtres/diplôme académique élevé						Maîtres/Qualification				
		Licence et plus	Bac plus 2 ans	BAC ou BAC plus 1 an	BEPC et plus	CEPE	Indéterminé	Instituteur	Instituteur Adjoint	Monitorat	Autre diplôme d'ense	Indéterminé

AGADEZ

Agadez Commune

H	53	0	1	7	45	0	0	12	41	0	0	0
F	309	0	1	24	282	2	0	19	285	0	0	0
Tota	362	0	2	31	327	2	0	31	326	0	0	0

Arlit

H	115	1	1	9	104	0	0	39	73	0	0	0
F	328	0	0	17	311	0	0	18	307	0	0	0
Tota	443	1	1	26	415	0	0	57	380	0	0	0

Bilma

H	69	0	2	8	59	0	0	8	57	0	0	0
F	56	0	1	5	50	0	0	6	48	0	0	0
Tota	125	0	3	13	109	0	0	14	105	0	0	0

IEFA Agadez

H	150	0	2	14	133	1	0	14	136	0	0	0
F	176	0	0	4	172	0	0	4	172	0	0	0
Tota	326	0	2	18	305	1	0	18	308	0	0	0

Tchirozérine

H	314	1	6	35	265	7	0	53	253	0	1	0
F	160	0	6	12	141	1	0	12	144	1	0	0
Tota	474	1	12	47	406	8	0	65	397	1	1	0

Total DREN / Régio

H	701	2	12	73	606	8	0	126	560	0	1	0
F	1 029	0	8	62	956	3	0	59	956	1	0	0
Tota	1 730	2	20	135	1 562	11	0	185	1 516	1	1	0

DIFFA

Diffa

H	219	0	0	23	196	0	0	21	146	2	10	0
F	156	0	0	5	151	0	0	4	103	0	7	0
Tota	375	0	0	28	347	0	0	25	249	2	17	0

Diffa Commune

H	17	0	0	2	15	0	0	5	11	0	0	0
F	154	0	0	6	148	0	0	13	136	0	0	0
Tota	171	0	0	8	163	0	0	18	147	0	0	0

Goudoumaria

H	181	0	0	14	166	1	0	15	142	0	1	0
F	84	0	0	1	83	0	0	3	71	0	2	0
Tota	265	0	0	15	249	1	0	18	213	0	3	0

IEFA Diffa

H	179	0	1	8	170	0	0	10	157	0	1	0
F	210	0	1	9	200	0	0	5	175	0	3	0
Tota	389	0	2	17	370	0	0	15	332	0	4	0

VI. PERSONNEL ENSEIGNANT

VI.1 REPARTITION DES ENSEIGNANTS CRAIE EN MAIN PAR QUALIFICATION

VI.1.2 PUBLIC+COMMUNAUTAIRE

Sexe	Total maîtres en classe	Maîtres/diplôme académique élevé						Maîtres/Qualification				
		Licence et plus	Bac plus 2 ans	BAC ou BAC plus 1 an	BEPC et plus	CEPE	Indéterminé	Instituteur	Instituteur Adjoint	Monitorat	Autre diplôme d'ense	Indéterminé
Mainé Soroa												
H	205	0	1	15	188	1	0	11	190	0	0	0
F	176	1	0	6	169	0	0	6	165	0	0	0
Tota	381	1	1	21	357	1	0	17	355	0	0	0
N'Gourti												
H	86	0	3	2	81	0	0	9	74	1	1	0
F	19	0	0	1	18	0	0	1	17	1	0	0
Tota	105	0	3	3	99	0	0	10	91	2	1	0
N'Guigmi												
H	60	0	2	3	55	0	0	5	53	0	0	0
F	95	0	0	5	90	0	0	4	87	0	1	0
Tota	155	0	2	8	145	0	0	9	140	0	1	0
Total DREN / Régio												
H	947	0	7	67	871	2	0	76	773	3	13	0
F	894	1	1	33	859	0	0	36	754	1	13	0
Tota	1 841	1	8	100	1 730	2	0	112	1 527	4	26	0
DOSSO												
Boboye												
H	314	0	4	41	269	0	0	41	256	2	3	0
F	320	0	0	15	305	0	0	17	296	0	1	0
Tota	634	0	4	56	574	0	0	58	552	2	4	0
Djoundjou												
H	345	0	2	34	308	1	0	49	287	1	2	0
F	141	0	1	6	134	0	0	8	127	0	0	0
Tota	486	0	3	40	442	1	0	57	414	1	2	0
Dogon Kiria												
H	223	0	0	10	213	0	0	8	214	0	0	0
F	47	0	0	2	45	0	0	0	46	0	0	0
Tota	270	0	0	12	258	0	0	8	260	0	0	0
Dosso Commune												
H	62	0	0	10	52	0	0	32	29	0	0	0
F	389	0	0	42	347	0	0	49	339	0	0	0
Tota	451	0	0	52	399	0	0	81	368	0	0	0
Dosso Département												
H	379	1	2	41	333	2	0	53	306	0	1	0
F	242	0	2	8	230	2	0	11	218	1	0	0
Tota	621	1	4	49	563	4	0	64	524	1	1	0
Doutchi												
H	427	0	1	64	362	0	0	75	343	0	3	0
F	407	0	0	16	389	2	0	16	378	5	4	0
Tota	834	0	1	80	751	2	0	91	721	5	7	0
Falmey												
H	207	0	2	25	179	1	0	26	168	1	1	0
F	114	0	0	8	105	1	0	6	106	1	0	0
Tota	321	0	2	33	284	2	0	32	274	2	1	0

VI. PERSONNEL ENSEIGNANT

VI.1 REPARTITION DES ENSEIGNANTS CRAIE EN MAIN PAR QUALIFICATION

VI.1.2 PUBLIC+COMMUNAUTAIRE

Sexe	Total maîtres en classe	Maîtres/diplôme académique élevé						Maîtres/Qualification				
		Licence et plus	Bac plus 2 ans	BAC ou BAC plus 1 an	BEPC et plus	CEPE	Indéterminé	Instituteur	Instituteur Adjoint	Monitorat	Autre diplôme d'ense	Indéterminé
Falwel												
H	173	0	2	23	146	2	0	28	121	0	0	0
F	47	0	0	1	46	0	0	1	38	0	0	0
Tota	220	0	2	24	192	2	0	29	159	0	0	0
Gaya												
H	359	0	4	48	306	1	0	68	287	2	0	0
F	423	0	0	23	397	3	0	24	397	1	0	0
Tota	782	0	4	71	703	4	0	92	684	3	0	0
IEFA Boboye												
H	167	0	4	48	112	3	0	52	104	0	6	0
F	144	0	0	7	133	4	0	5	131	0	3	0
Tota	311	0	4	55	245	7	0	57	235	0	9	0
IEFA Dosso												
H	207	0	5	69	132	1	0	69	128	0	1	0
F	220	0	0	13	206	1	0	12	205	1	0	0
Tota	427	0	5	82	338	2	0	81	333	1	1	0
Loga												
H	289	0	3	35	250	1	0	30	203	2	30	0
F	141	0	3	1	136	1	0	2	113	0	9	0
Tota	430	0	6	36	386	2	0	32	316	2	39	0
Mokko												
H	305	0	1	30	273	1	0	53	243	0	5	0
F	217	0	0	13	203	1	0	15	197	0	2	0
Tota	522	0	1	43	476	2	0	68	440	0	7	0
Tibiri Doutchi												
H	567	0	3	64	485	15	0	93	408	3	7	0
F	248	0	0	7	233	8	0	8	213	1	2	0
Tota	815	0	3	71	718	23	0	101	621	4	9	0
<i>Total DREN / Région</i>												
H	4 024	1	33	542	3 420	28	0	677	3 097	11	59	0
F	3 100	0	6	162	2 909	23	0	174	2 804	10	21	0
Tota	7 124	1	39	704	6 329	51	0	851	5 901	21	80	0
MARADI												
Aguié												
H	441	0	2	43	396	0	0	54	361	0	5	0
F	199	0	0	8	190	1	0	10	177	2	3	0
Tota	640	0	2	51	586	1	0	64	538	2	8	0
Dakoro												
H	573	1	4	39	528	1	0	74	474	1	4	0
F	153	0	0	6	145	2	0	7	139	1	0	0
Tota	726	1	4	45	673	3	0	81	613	2	4	0
Dan Issa												
H	268	0	1	38	228	1	0	51	207	0	4	0
F	240	0	1	8	223	8	0	9	223	1	0	0
Tota	508	0	2	46	451	9	0	60	430	1	4	0

VI. PERSONNEL ENSEIGNANT

VI.1 REPARTITION DES ENSEIGNANTS CRAIE EN MAIN PAR QUALIFICATION

VI.1.2 PUBLIC+COMMUNAUTAIRE

Sexe	Total maîtres en classe	Maîtres/diplôme académique élevé						Maîtres/Qualification				
		Licence et plus	Bac plus 2 ans	BAC ou BAC plus 1 an	BEPC et plus	CEPE	Indéterminé	Instituteur	Instituteur Adjoint	Monitorat	Autre diplôme d'ense	Indéterminé
Gazaoua												
H	246	0	5	26	213	2	0	41	187	2	2	0
F	70	0	0	1	69	0	0	1	64	0	0	0
Tota	316	0	5	27	282	2	0	42	251	2	2	0
Guidan Roudji												
H	518	1	4	48	462	3	0	68	436	1	1	0
F	202	4	0	12	186	0	0	17	182	0	1	0
Tota	720	5	4	60	648	3	0	85	618	1	2	0
IEFA Maradi												
H	169	0	1	20	145	3	0	21	144	1	0	0
F	295	0	3	17	269	6	0	9	264	11	5	0
Tota	464	0	4	37	414	9	0	30	408	12	5	0
IEFA Tessaoua												
H	178	0	6	12	158	2	0	24	141	0	3	0
F	85	0	0	2	82	1	0	3	79	0	2	0
Tota	263	0	6	14	240	3	0	27	220	0	5	0
Kanen Bakaché												
H	407	0	2	23	378	4	0	34	340	1	8	0
F	76	0	2	0	74	0	0	2	64	0	2	0
Tota	483	0	4	23	452	4	0	36	404	1	10	0
Kornaka												
H	558	0	0	39	516	3	0	37	508	0	4	0
F	119	0	0	6	110	3	0	5	100	0	2	0
Tota	677	0	0	45	626	6	0	42	608	0	6	0
Madarounfa												
H	414	0	11	32	369	2	0	62	345	0	1	0
F	252	0	0	14	234	4	0	16	223	0	2	0
Tota	666	0	11	46	603	6	0	78	568	0	3	0
Maradi Commune 1												
H	63	0	3	11	49	0	0	27	36	0	0	0
F	416	0	1	22	393	0	0	43	372	0	0	0
Tota	479	0	4	33	442	0	0	70	408	0	0	0
Maradi Commune 2												
H	21	0	0	6	15	0	0	11	10	0	0	0
F	263	0	0	33	230	0	0	25	238	0	0	0
Tota	284	0	0	39	245	0	0	36	248	0	0	0
Mayahi												
H	552	0	3	45	499	5	0	53	489	2	6	0
F	157	0	0	4	152	1	0	5	149	3	0	0
Tota	709	0	3	49	651	6	0	58	638	5	6	0
Ourafane												
H	254	0	1	13	240	0	0	18	183	1	13	0
F	42	0	0	1	41	0	0	2	29	0	0	0
Tota	296	0	1	14	281	0	0	20	212	1	13	0

VI. PERSONNEL ENSEIGNANT

VI.1 REPARTITION DES ENSEIGNANTS CRAIE EN MAIN PAR QUALIFICATION

VI.1.2 PUBLIC+COMMUNAUTAIRE

Sexe	Total maîtres en classe	Maîtres/diplôme académique élevé						Maîtres/Qualification				
		Licence et plus	Bac plus 2 ans	BAC ou BAC plus 1 an	BEPC et plus	CEPE	Indéterminé	Instituteur	Instituteur Adjoint	Monitorat	Autre diplôme d'ense	Indéterminé

Tessaoua

H	485	0	5	52	427	1	0	69	405	1	4	0
F	285	0	1	8	276	0	0	12	269	1	2	0
Tota	770	0	6	60	703	1	0	81	674	2	6	0

Tibiri Gobir

H	325	0	1	30	291	3	0	48	265	0	0	0
F	286	0	0	19	267	0	0	6	268	1	0	0
Tota	611	0	1	49	558	3	0	54	533	1	0	0

Total DREN / Régio

H	5 472	2	49	477	4 914	30	0	692	4 531	10	55	0
F	3 140	4	8	161	2 941	26	0	172	2 840	20	19	0
Tota	8 612	6	57	638	7 855	56	0	864	7 371	30	74	0

NIAMEY

Niamey FA 1

H	66	0	1	19	44	2	0	22	44	0	0	0
F	192	0	0	13	167	12	0	18	172	0	0	0
Tota	258	0	1	32	211	14	0	40	216	0	0	0

Niamey FA 2

H	59	2	3	25	27	2	0	26	29	3	1	0
F	127	0	2	13	111	1	0	14	112	1	0	0
Tota	186	2	5	38	138	3	0	40	141	4	1	0

Niamey FA 3

H	25	1	0	7	17	0	0	10	15	0	0	0
F	58	0	0	3	55	0	0	6	52	0	0	0
Tota	83	1	0	10	72	0	0	16	67	0	0	0

Niamey I

H	62	1	1	9	51	0	0	13	38	5	5	0
F	390	3	1	49	337	0	0	64	315	1	8	0
Tota	452	4	2	58	388	0	0	77	353	6	13	0

Niamey II

H	99	0	1	25	72	1	0	29	69	0	0	0
F	305	0	0	33	272	0	0	46	258	1	0	0
Tota	404	0	1	58	344	1	0	75	327	1	0	0

Niamey III

H	73	0	4	29	40	0	0	36	37	0	0	0
F	461	0	8	84	369	0	0	96	363	1	1	0
Tota	534	0	12	113	409	0	0	132	400	1	1	0

Niamey IV

H	118	1	0	32	83	2	0	44	68	1	3	0
F	501	0	4	59	438	0	0	73	420	0	7	0
Tota	619	1	4	91	521	2	0	117	488	1	10	0

Niamey V

H	62	2	1	16	40	3	0	24	37	1	0	0
F	303	0	8	31	264	0	0	39	264	0	0	0
Tota	365	2	9	47	304	3	0	63	301	1	0	0

VI. PERSONNEL ENSEIGNANT

VI.1 REPARTITION DES ENSEIGNANTS CRAIE EN MAIN PAR QUALIFICATION

VI.1.2 PUBLIC+COMMUNAUTAIRE

Sexe	Total maîtres en classe	Maîtres/diplôme académique élevé						Maîtres/Qualification				
		Licence et plus	Bac plus 2 ans	BAC ou BAC plus 1 an	BEPC et plus	CEPE	Indéterminé	Instituteur	Instituteur Adjoint	Monitorat	Autre diplôme d'ense	Indéterminé

Total DREN / Régio

H	564	7	11	162	374	10	0	204	337	10	9	0
F	2 337	3	23	285	2 013	13	0	356	1 956	4	16	0
Tota	2 901	10	34	447	2 387	23	0	560	2 293	14	25	0

TAHOUA

Abalak

H	266	0	0	24	237	5	0	34	218	3	3	0
F	120	0	1	3	114	2	0	4	103	4	1	0
Tota	386	0	1	27	351	7	0	38	321	7	4	0

Allakaye

H	216	0	2	16	195	3	0	33	181	0	1	0
F	45	0	0	0	45	0	0	0	41	0	0	0
Tota	261	0	2	16	240	3	0	33	222	0	1	0

Bagaroua

H	168	0	0	6	162	0	0	8	155	3	1	0
F	39	0	0	3	36	0	0	3	33	0	0	0
Tota	207	0	0	9	198	0	0	11	188	3	1	0

Bambèye

H	357	0	1	7	348	1	0	22	332	0	1	0
F	105	0	0	0	105	0	0	0	105	0	0	0
Tota	462	0	1	7	453	1	0	22	437	0	1	0

Bangui

H	371	0	2	23	344	2	0	37	303	0	4	0
F	147	0	0	2	143	2	0	1	131	0	3	0
Tota	518	0	2	25	487	4	0	38	434	0	7	0

Birnin Konni

H	298	0	6	42	250	0	0	58	230	0	4	0
F	392	0	8	21	357	6	0	24	354	4	0	0
Tota	690	0	14	63	607	6	0	82	584	4	4	0

Bouza

H	418	0	3	19	391	5	0	32	323	0	4	0
F	139	0	0	5	134	0	0	6	111	1	0	0
Tota	557	0	3	24	525	5	0	38	434	1	4	0

IEFA Bouza

H	107	0	0	9	98	0	0	9	96	0	0	0
F	80	0	0	1	79	0	0	1	79	0	0	0
Tota	187	0	0	10	177	0	0	10	175	0	0	0

IEFA Konni

H	131	0	0	19	112	0	0	18	113	0	0	0
F	149	0	1	3	145	0	0	7	142	0	0	0
Tota	280	0	1	22	257	0	0	25	255	0	0	0

IEFA Tahoua Commune

H	150	0	1	23	125	1	0	27	118	0	4	0
F	147	0	0	5	140	2	0	4	134	0	4	0
Tota	297	0	1	28	265	3	0	31	252	0	8	0

VI. PERSONNEL ENSEIGNANT

VI.1 REPARTITION DES ENSEIGNANTS CRAIE EN MAIN PAR QUALIFICATION

VI.1.2 PUBLIC+COMMUNAUTAIRE

Sexe	Total maîtres en classe	Maîtres/diplôme académique élevé						Maîtres/Qualification				
		Licence et plus	Bac plus 2 ans	BAC ou BAC plus 1 an	BEPC et plus	CEPE	Indéterminé	Instituteur	Instituteur Adjoint	Monitorat	Autre diplôme d'ense	Indéterminé
Illéla												
H	587	1	10	40	530	6	0	72	497	2	6	0
F	195	2	8	15	170	0	0	10	181	0	0	0
Tota	782	3	18	55	700	6	0	82	678	2	6	0
Keita												
H	439	0	7	30	399	3	0	41	304	1	47	0
F	148	0	0	1	141	6	0	2	126	0	7	0
Tota	587	0	7	31	540	9	0	43	430	1	54	0
Madaoua												
H	316	0	4	27	284	1	0	39	266	0	3	0
F	239	0	2	4	233	0	0	8	225	0	5	0
Tota	555	0	6	31	517	1	0	47	491	0	8	0
Malbaza												
H	233	0	7	7	216	3	0	26	191	1	10	0
F	187	0	3	10	173	1	0	9	163	0	7	0
Tota	420	0	10	17	389	4	0	35	354	1	17	0
Tahoua Commune												
H	31	0	0	6	25	0	0	8	23	0	0	0
F	529	0	1	34	494	0	0	27	502	0	0	0
Tota	560	0	1	40	519	0	0	35	525	0	0	0
Tahoua Département												
H	274	1	3	20	250	0	0	35	223	0	14	0
F	192	1	1	8	182	0	0	5	177	0	4	0
Tota	466	2	4	28	432	0	0	40	400	0	18	0
Tamaské												
H	212	0	3	18	190	1	0	21	182	0	0	0
F	52	0	0	3	49	0	0	0	50	0	0	0
Tota	264	0	3	21	239	1	0	21	232	0	0	0
Tchintabaraden												
H	309	0	1	19	283	6	0	24	268	0	8	0
F	110	0	0	2	105	3	0	4	99	0	0	0
Tota	419	0	1	21	388	9	0	28	367	0	8	0
<i>Total DREN / Régio</i>												
H	4 883	2	50	355	4 439	37	0	544	4 023	10	110	0
F	3 015	3	25	120	2 845	22	0	115	2 756	9	31	0
Tota	7 898	5	75	475	7 284	59	0	659	6 779	19	141	0
TILLABERY												
Ayorou												
H	114	0	1	18	94	1	0	22	89	0	0	0
F	103	0	0	4	99	0	0	4	94	0	0	0
Tota	217	0	1	22	193	1	0	26	183	0	0	0
Balleyara												
H	129	0	2	13	114	0	0	27	96	0	0	0
F	140	0	0	8	129	3	0	11	119	0	0	0
Tota	269	0	2	21	243	3	0	38	215	0	0	0

VI. PERSONNEL ENSEIGNANT

VI.1 REPARTITION DES ENSEIGNANTS CRAIE EN MAIN PAR QUALIFICATION

VI.1.2 PUBLIC+COMMUNAUTAIRE

Sexe	Total maîtres en classe	Maîtres/diplôme académique élevé						Maîtres/Qualification				
		Licence et plus	Bac plus 2 ans	BAC ou BAC plus 1 an	BEPC et plus	CEPE	Indéterminé	Instituteur	Instituteur Adjoint	Monitorat	Autre diplôme d'ense	Indéterminé
Banibangou												
H	261	0	2	21	230	8	0	43	198	0	3	0
F	96	0	0	2	91	3	0	9	81	0	0	0
Tota	357	0	2	23	321	11	0	52	279	0	3	0
Bankilaré												
H	249	0	6	18	222	3	0	31	135	0	0	0
F	116	0	2	4	110	0	0	6	63	0	0	0
Tota	365	0	8	22	332	3	0	37	198	0	0	0
Damana												
H	196	0	0	11	184	1	0	13	182	0	1	0
F	118	0	0	5	113	0	0	5	110	0	0	0
Tota	314	0	0	16	297	1	0	18	292	0	1	0
Filingué												
H	468	0	6	49	411	2	0	55	353	0	21	0
F	281	0	4	17	247	13	0	21	234	0	12	0
Tota	749	0	10	66	658	15	0	76	587	0	33	0
Gothèye												
H	231	0	4	45	181	1	0	56	165	0	4	0
F	232	0	2	9	220	1	0	14	204	2	0	0
Tota	463	0	6	54	401	2	0	70	369	2	4	0
Hamdallaye												
H	115	0	1	28	84	2	0	30	80	1	0	0
F	177	0	0	6	171	0	0	6	163	0	2	0
Tota	292	0	1	34	255	2	0	36	243	1	2	0
IEFA Filingué												
H	101	0	2	22	77	0	0	22	69	0	2	0
F	94	0	1	3	90	0	0	5	78	0	0	0
Tota	195	0	3	25	167	0	0	27	147	0	2	0
IEFA Kollo												
H	155	1	3	40	111	0	0	40	110	0	3	0
F	229	0	1	13	209	6	0	15	211	0	0	0
Tota	384	1	4	53	320	6	0	55	321	0	3	0
IEFA Téra												
H	112	0	8	24	80	0	0	25	80	0	5	0
F	64	0	3	3	56	2	0	6	57	0	0	0
Tota	176	0	11	27	136	2	0	31	137	0	5	0
IEFA Tillabéry												
H	101	0	3	26	71	1	0	24	60	2	5	0
F	115	0	0	9	105	1	0	7	103	1	3	0
Tota	216	0	3	35	176	2	0	31	163	3	8	0
Karma												
H	106	0	1	25	80	0	0	27	76	0	0	0
F	203	0	0	14	188	1	0	12	190	0	0	0
Tota	309	0	1	39	268	1	0	39	266	0	0	0

VI. PERSONNEL ENSEIGNANT

VI.1 REPARTITION DES ENSEIGNANTS CRAIE EN MAIN PAR QUALIFICATION

VI.1.2 PUBLIC+COMMUNAUTAIRE

Sexe	Total maîtres en classe	Maîtres/diplôme académique élevé						Maîtres/Qualification				
		Licence et plus	Bac plus 2 ans	BAC ou BAC plus 1 an	BEPC et plus	CEPE	Indéterminé	Instituteur	Instituteur Adjoint	Monitorat	Autre diplôme d'ense	Indéterminé
Kollo												
H	222	1	4	48	167	2	0	63	159	0	0	0
F	609	0	0	36	570	3	0	43	563	0	0	0
Tota	831	1	4	84	737	5	0	106	722	0	0	0
Ouallam 1												
H	384	3	5	41	335	0	0	45	319	0	1	0
F	269	0	1	10	258	0	0	5	243	2	4	0
Tota	653	3	6	51	593	0	0	50	562	2	5	0
Say												
H	324	0	3	47	273	1	0	59	251	0	1	0
F	295	0	0	27	264	4	0	17	270	0	3	0
Tota	619	0	3	74	537	5	0	76	521	0	4	0
Téra												
H	333	0	9	48	273	3	0	57	263	0	4	0
F	347	0	0	16	324	7	0	16	320	1	0	0
Tota	680	0	9	64	597	10	0	73	583	1	4	0
Tillabéry Commune												
H	43	0	0	5	38	0	0	9	34	0	0	0
F	206	0	0	17	189	0	0	26	179	0	0	0
Tota	249	0	0	22	227	0	0	35	213	0	0	0
Tillabéry Département												
H	265	0	3	36	226	0	0	36	221	0	0	0
F	269	0	2	23	243	1	0	8	252	3	0	0
Tota	534	0	5	59	469	1	0	44	473	3	0	0
Torodi												
H	220	0	7	33	179	1	0	44	168	0	1	0
F	210	0	2	21	185	2	0	17	180	0	9	0
Tota	430	0	9	54	364	3	0	61	348	0	10	0
Total DREN / Région												
H	4 129	5	70	598	3 430	26	0	728	3 108	3	51	0
F	4 173	0	18	247	3 861	47	0	253	3 714	9	33	0
Tota	8 302	5	88	845	7 291	73	0	981	6 822	12	84	0
ZINDER												
Belbédji												
H	401	0	20	17	363	1	0	37	352	3	1	0
F	66	0	0	3	63	0	0	2	62	0	0	0
Tota	467	0	20	20	426	1	0	39	414	3	1	0
Birnin Kazoé												
H	214	0	0	21	193	0	0	27	177	0	0	0
F	52	0	0	1	51	0	0	1	49	0	0	0
Tota	266	0	0	22	244	0	0	28	226	0	0	0
Damagaram Takaya												
H	274	0	0	27	244	3	0	35	226	0	0	0
F	57	0	1	1	54	1	0	0	54	0	0	0
Tota	331	0	1	28	298	4	0	35	280	0	0	0

VI. PERSONNEL ENSEIGNANT

VI.1 REPARTITION DES ENSEIGNANTS CRAIE EN MAIN PAR QUALIFICATION

VI.1.2 PUBLIC+COMMUNAUTAIRE

Sexe	Total maîtres en classe	Maîtres/diplôme académique élevé						Maîtres/Qualification				
		Licence et plus	Bac plus 2 ans	BAC ou BAC plus 1 an	BEPC et plus	CEPE	Indéterminé	Instituteur	Instituteur Adjoint	Monitorat	Autre diplôme d'ense	Indéterminé
Dungass												
H	498	0	0	15	483	0	0	18	479	0	0	0
F	110	0	0	3	107	0	0	2	108	0	0	0
Tota	608	0	0	18	590	0	0	20	587	0	0	0
Gouré												
H	322	0	1	23	298	0	0	37	273	1	1	0
F	179	0	0	4	168	7	0	6	166	1	0	0
Tota	501	0	1	27	466	7	0	43	439	2	1	0
Guidimouni												
H	158	0	0	12	145	1	0	15	140	0	1	0
F	99	0	0	1	97	1	0	3	95	0	0	0
Tota	257	0	0	13	242	2	0	18	235	0	1	0
IEFA Gouré												
H	106	0	0	10	93	3	0	12	91	0	0	0
F	62	0	0	0	61	1	0	0	61	0	0	0
Tota	168	0	0	10	154	4	0	12	152	0	0	0
IEFA Magaria												
H	166	1	1	19	145	0	0	18	148	0	0	0
F	139	0	1	0	138	0	0	5	133	0	1	0
Tota	305	1	2	19	283	0	0	23	281	0	1	0
IEFA Mirriah												
H	117	0	0	12	103	2	0	13	98	0	0	0
F	130	0	0	6	118	6	0	7	119	0	1	0
Tota	247	0	0	18	221	8	0	20	217	0	1	0
IEFA Zinder												
H	127	1	1	15	110	0	0	20	107	0	0	0
F	313	0	1	6	306	0	0	12	301	0	0	0
Tota	440	1	2	21	416	0	0	32	408	0	0	0
Kantché												
H	206	0	1	23	182	0	0	38	158	1	2	0
F	92	0	0	7	85	0	0	3	86	0	1	0
Tota	298	0	1	30	267	0	0	41	244	1	3	0
Magaria												
H	287	0	2	26	257	2	0	51	208	0	11	0
F	323	0	1	10	310	2	0	14	281	3	8	0
Tota	610	0	3	36	567	4	0	65	489	3	19	0
Matamèye												
H	324	0	1	33	290	0	0	84	229	0	0	0
F	198	0	0	12	186	0	0	14	180	0	0	0
Tota	522	0	1	45	476	0	0	98	409	0	0	0
Mirriah												
H	462	0	3	38	419	2	0	67	377	3	2	0
F	371	0	1	12	358	0	0	16	345	2	0	0
Tota	833	0	4	50	777	2	0	83	722	5	2	0

VI. PERSONNEL ENSEIGNANT

VI.1 REPARTITION DES ENSEIGNANTS CRAIE EN MAIN PAR QUALIFICATION

VI.1.2 PUBLIC+COMMUNAUTAIRE

Sexe	Total maîtres en classe	Maîtres/diplôme académique élevé						Maîtres/Qualification				
		Licence et plus	Bac plus 2 ans	BAC ou BAC plus 1 an	BEPC et plus	CEPE	Indéterminé	Instituteur	Instituteur Adjoint	Monitorat	Autre diplôme d'ense	Indéterminé

Sassoubroum

H	186	0	3	23	160	0	0	24	151	2	1	0
F	100	0	1	3	96	0	0	3	83	0	1	0
Tota	286	0	4	26	256	0	0	27	234	2	2	0

Takiéta

H	260	0	3	24	233	0	0	41	216	0	0	0
F	186	0	0	4	182	0	0	4	180	2	0	0
Tota	446	0	3	28	415	0	0	45	396	2	0	0

Tanout

H	414	0	1	36	373	4	0	52	339	1	1	0
F	214	0	0	7	203	4	0	7	198	1	0	0
Tota	628	0	1	43	576	8	0	59	537	2	1	0

Tesker

H	181	0	2	13	165	1	0	9	168	0	1	0
F	14	0	0	2	12	0	0	0	14	0	0	0
Tota	195	0	2	15	177	1	0	9	182	0	1	0

Zinder Commune 1

H	125	0	4	30	91	0	0	54	69	0	0	0
F	446	0	2	46	398	0	0	42	403	0	0	0
Tota	571	0	6	76	489	0	0	96	472	0	0	0

Zinder Commune 2

H	126	0	0	45	79	2	0	63	61	0	0	0
F	526	0	8	54	451	13	0	69	455	0	0	0
Tota	652	0	8	99	530	15	0	132	516	0	0	0

Total DREN / Régio

H	4 954	2	43	462	4 426	21	0	715	4 067	11	21	0
F	3 677	0	16	182	3 444	35	0	210	3 373	9	12	0
Tota	8 631	2	59	644	7 870	56	0	925	7 440	20	33	0

Total National

Sexe	Total maîtres en classe	Maîtres/diplôme académique élevé						Maîtres/Qualification				
		Licence et plus	Bac plus 2 ans	BAC ou BAC plus 1 an	BEPC et plus	CEPE	Indéterminé	Instituteur	Instituteur Adjoint	Monitorat	Autre diplôme d'ense	Indéterminé
H	25 674	21	275	2 736	22 480	162	0	3 762	20 496	58	319	0
F	21 365	11	105	1 252	19 828	169	0	1 375	19 153	63	145	0
Tota	47 039	32	380	3 988	42 308	331	0	5 137	39 649	121	464	0

VI. PERSONNEL ENSEIGNANT

VI.1 REPARTITION DES ENSEIGNANTS CRAIE EN MAIN PAR QUALIFICATION

VI.1.3 RURAL

Sexe	Total maîtres en classe	Maîtres/diplôme académique élevé						Maîtres/Qualification				
		Licence et plus	Bac plus 2 ans	BAC ou BAC plus 1 an	BEPC et plus	CEPE	Indéterminé	Instituteur	Instituteur Adjoint	Monitorat	Autre diplôme d'ense	Indéterminé

AGADEZ

Arlit

H	86	0	1	1	84	0	0	24	59	0	0	0
F	31	0	0	0	31	0	0	2	28	0	0	0
Tota	117	0	1	1	115	0	0	26	87	0	0	0

Bilma

H	61	0	2	5	54	0	0	5	52	0	0	0
F	37	0	1	2	34	0	0	3	32	0	0	0
Tota	98	0	3	7	88	0	0	8	84	0	0	0

IEFA Agadez

H	105	0	2	3	100	0	0	3	102	0	0	0
F	17	0	0	1	16	0	0	1	16	0	0	0
Tota	122	0	2	4	116	0	0	4	118	0	0	0

Tchirozérine

H	296	1	6	33	249	7	0	49	240	0	1	0
F	102	0	6	7	88	1	0	6	93	0	0	0
Tota	398	1	12	40	337	8	0	55	333	0	1	0

Total DREN / Région

H	548	1	11	42	487	7	0	81	453	0	1	0
F	187	0	7	10	169	1	0	12	169	0	0	0
Tota	735	1	18	52	656	8	0	93	622	0	1	0

DIFFA

Diffa

H	219	0	0	23	196	0	0	21	146	2	10	0
F	156	0	0	5	151	0	0	4	103	0	7	0
Tota	375	0	0	28	347	0	0	25	249	2	17	0

Diffa Commune

H	15	0	0	1	14	0	0	4	10	0	0	0
F	47	0	0	0	47	0	0	1	42	0	0	0
Tota	62	0	0	1	61	0	0	5	52	0	0	0

Goudoumaria

H	181	0	0	14	166	1	0	15	142	0	1	0
F	84	0	0	1	83	0	0	3	71	0	2	0
Tota	265	0	0	15	249	1	0	18	213	0	3	0

IEFA Diffa

H	163	0	0	7	156	0	0	8	143	0	1	0
F	96	0	0	2	94	0	0	1	80	0	3	0
Tota	259	0	0	9	250	0	0	9	223	0	4	0

Maïné Soroa

H	198	0	1	13	184	0	0	9	186	0	0	0
F	105	0	0	4	101	0	0	3	100	0	0	0
Tota	303	0	1	17	285	0	0	12	286	0	0	0

VI. PERSONNEL ENSEIGNANT

VI.1 REPARTITION DES ENSEIGNANTS CRAIE EN MAIN PAR QUALIFICATION

VI.1.3 RURAL

Sexe	Total maîtres en classe	Maîtres/diplôme académique élevé						Maîtres/Qualification				
		Licence et plus	Bac plus 2 ans	BAC ou BAC plus 1 an	BEPC et plus	CEPE	Indéterminé	Instituteur	Instituteur Adjoint	Monitorat	Autre diplôme d'ense	Indéterminé
N'Gourti												
H	86	0	3	2	81	0	0	9	74	1	1	0
F	19	0	0	1	18	0	0	1	17	1	0	0
Tota	105	0	3	3	99	0	0	10	91	2	1	0
N'Guigmi												
H	56	0	1	3	52	0	0	4	50	0	0	0
F	29	0	0	1	28	0	0	1	24	0	1	0
Tota	85	0	1	4	80	0	0	5	74	0	1	0
Total DREN / Régio												
H	918	0	5	63	849	1	0	70	751	3	13	0
F	536	0	0	14	522	0	0	14	437	1	13	0
Tota	1 454	0	5	77	1 371	1	0	84	1 188	4	26	0
DOSSO												
Boboye												
H	304	0	3	38	263	0	0	37	250	2	3	0
F	244	0	0	8	236	0	0	9	229	0	1	0
Tota	548	0	3	46	499	0	0	46	479	2	4	0
Djoundjou												
H	345	0	2	34	308	1	0	49	287	1	2	0
F	141	0	1	6	134	0	0	8	127	0	0	0
Tota	486	0	3	40	442	1	0	57	414	1	2	0
Dogon Kiria												
H	223	0	0	10	213	0	0	8	214	0	0	0
F	47	0	0	2	45	0	0	0	46	0	0	0
Tota	270	0	0	12	258	0	0	8	260	0	0	0
Dosso Département												
H	379	1	2	41	333	2	0	53	306	0	1	0
F	242	0	2	8	230	2	0	11	218	1	0	0
Tota	621	1	4	49	563	4	0	64	524	1	1	0
Doutchi												
H	391	0	1	49	341	0	0	60	322	0	3	0
F	256	0	0	10	244	2	0	11	232	5	4	0
Tota	647	0	1	59	585	2	0	71	554	5	7	0
Falmey												
H	210	0	2	25	182	1	0	26	171	1	1	0
F	114	0	0	8	105	1	0	6	106	1	0	0
Tota	324	0	2	33	287	2	0	32	277	2	1	0
Falwel												
H	173	0	2	23	146	2	0	28	121	0	0	0
F	47	0	0	1	46	0	0	1	38	0	0	0
Tota	220	0	2	24	192	2	0	29	159	0	0	0
Gaya												
H	324	0	4	39	280	1	0	53	267	2	0	0
F	297	0	0	15	279	3	0	15	280	1	0	0
Tota	621	0	4	54	559	4	0	68	547	3	0	0

VI. PERSONNEL ENSEIGNANT

VI.1 REPARTITION DES ENSEIGNANTS CRAIE EN MAIN PAR QUALIFICATION

VI.1.3 RURAL

Sexe	Total maîtres en classe	Maîtres/diplôme académique élevé						Maîtres/Qualification				
		Licence et plus	Bac plus 2 ans	BAC ou BAC plus 1 an	BEPC et plus	CEPE	Indéterminé	Instituteur	Instituteur Adjoint	Monitorat	Autre diplôme d'ense	Indéterminé
IEFA Boboye												
H	162	0	4	46	109	3	0	47	106	0	5	0
F	126	0	0	6	116	4	0	5	114	0	3	0
Tota	288	0	4	52	225	7	0	52	220	0	8	0
IEFA Dosso												
H	176	0	5	56	115	0	0	56	112	0	1	0
F	101	0	0	6	95	0	0	3	97	0	0	0
Tota	277	0	5	62	210	0	0	59	209	0	1	0
Loga												
H	198	0	2	24	171	1	0	20	131	2	27	0
F	84	0	1	1	81	1	0	2	59	0	8	0
Tota	282	0	3	25	252	2	0	22	190	2	35	0
Mokko												
H	305	0	1	30	273	1	0	53	243	0	5	0
F	217	0	0	13	203	1	0	15	197	0	2	0
Tota	522	0	1	43	476	2	0	68	440	0	7	0
Tibiri Doutchi												
H	567	0	3	64	485	15	0	93	408	3	7	0
F	248	0	0	7	233	8	0	8	213	1	2	0
Tota	815	0	3	71	718	23	0	101	621	4	9	0
<i>Total DREN / Région</i>												
H	3 757	1	31	479	3 219	27	0	583	2 938	11	55	0
F	2 164	0	4	91	2 047	22	0	94	1 956	9	20	0
Tota	5 921	1	35	570	5 266	49	0	677	4 894	20	75	0
MARADI												
Aguié												
H	425	0	2	37	386	0	0	47	351	0	6	0
F	130	0	0	3	126	1	0	5	113	2	3	0
Tota	555	0	2	40	512	1	0	52	464	2	9	0
Dakoro												
H	550	1	4	34	510	1	0	65	463	1	4	0
F	87	0	0	1	84	2	0	3	77	1	0	0
Tota	637	1	4	35	594	3	0	68	540	2	4	0
Dan Issa												
H	268	0	1	38	228	1	0	51	207	0	4	0
F	240	0	1	8	223	8	0	9	223	1	0	0
Tota	508	0	2	46	451	9	0	60	430	1	4	0
Gazaoua												
H	246	0	5	26	213	2	0	41	187	2	2	0
F	70	0	0	1	69	0	0	1	64	0	0	0
Tota	316	0	5	27	282	2	0	42	251	2	2	0
Guidan Roundji												
H	503	1	4	45	450	3	0	60	429	1	1	0
F	153	4	0	7	142	0	0	9	141	0	1	0
Tota	656	5	4	52	592	3	0	69	570	1	2	0

VI. PERSONNEL ENSEIGNANT

VI.1 REPARTITION DES ENSEIGNANTS CRAIE EN MAIN PAR QUALIFICATION

VI.1.3 RURAL

Sexe	Total maîtres en classe	Maîtres/diplôme académique élevé						Maîtres/Qualification				
		Licence et plus	Bac plus 2 ans	BAC ou BAC plus 1 an	BEPC et plus	CEPE	Indéterminé	Instituteur	Instituteur Adjoint	Monitorat	Autre diplôme d'ense	Indéterminé

IEFA Maradi

H	130	0	1	10	118	1	0	11	116	0	0	0
F	107	0	0	4	97	6	0	4	95	0	5	0
Tota	237	0	1	14	215	7	0	15	211	0	5	0

IEFA Tessaoua

H	154	0	1	11	140	2	0	14	124	3	3	0
F	42	0	0	1	40	1	0	0	40	1	0	0
Tota	196	0	1	12	180	3	0	14	164	4	3	0

Kanem Bakaché

H	407	0	2	23	378	4	0	34	340	1	8	0
F	76	0	2	0	74	0	0	2	64	0	2	0
Tota	483	0	4	23	452	4	0	36	404	1	10	0

Kornaka

H	558	0	0	39	516	3	0	37	508	0	4	0
F	119	0	0	6	110	3	0	5	100	0	2	0
Tota	677	0	0	45	626	6	0	42	608	0	6	0

Madarounfa

H	405	0	11	30	362	2	0	60	338	0	1	0
F	212	0	0	10	202	0	0	12	193	0	1	0
Tota	617	0	11	40	564	2	0	72	531	0	2	0

Mayahi

H	544	0	3	44	493	4	0	48	486	2	6	0
F	125	0	0	4	120	1	0	4	118	3	0	0
Tota	669	0	3	48	613	5	0	52	604	5	6	0

Ourafane

H	254	0	1	13	240	0	0	18	183	1	13	0
F	42	0	0	1	41	0	0	2	29	0	0	0
Tota	296	0	1	14	281	0	0	20	212	1	13	0

Tessaoua

H	456	0	3	39	413	1	0	51	394	1	4	0
F	164	0	1	5	158	0	0	8	152	1	2	0
Tota	620	0	4	44	571	1	0	59	546	2	6	0

Tibiri Gobir

H	332	0	1	30	298	3	0	48	272	0	0	0
F	289	0	0	19	270	0	0	6	271	1	0	0
Tota	621	0	1	49	568	3	0	54	543	1	0	0

Total DREN / Région

H	5 232	2	39	419	4 745	27	0	585	4 398	12	56	0
F	1 856	4	4	70	1 756	22	0	70	1 680	10	16	0
Tota	7 088	6	43	489	6 501	49	0	655	6 078	22	72	0

TAHOUA

Abalak

H	217	0	0	18	197	2	0	25	184	3	0	0
F	58	0	1	1	56	0	0	2	47	4	0	0
Tota	275	0	1	19	253	2	0	27	231	7	0	0

VI. PERSONNEL ENSEIGNANT

VI.1 REPARTITION DES ENSEIGNANTS CRAIE EN MAIN PAR QUALIFICATION

VI.1.3 RURAL

Sexe	Total maîtres en classe	Maîtres/diplôme académique élevé						Maîtres/Qualification				
		Licence et plus	Bac plus 2 ans	BAC ou BAC plus 1 an	BEPC et plus	CEPE	Indéterminé	Instituteur	Instituteur Adjoint	Monitorat	Autre diplôme d'ense	Indéterminé
Allakaye												
H	216	0	2	16	195	3	0	33	181	0	1	0
F	45	0	0	0	45	0	0	0	41	0	0	0
Tota	261	0	2	16	240	3	0	33	222	0	1	0
Bagaroua												
H	168	0	0	6	162	0	0	8	155	3	1	0
F	39	0	0	3	36	0	0	3	33	0	0	0
Tota	207	0	0	9	198	0	0	11	188	3	1	0
Bambèye												
H	357	0	1	7	348	1	0	22	332	0	1	0
F	105	0	0	0	105	0	0	0	105	0	0	0
Tota	462	0	1	7	453	1	0	22	437	0	1	0
Bangui												
H	371	0	2	23	344	2	0	37	303	0	4	0
F	147	0	0	2	143	2	0	1	131	0	3	0
Tota	518	0	2	25	487	4	0	38	434	0	7	0
Birnin Konni												
H	253	0	4	31	218	0	0	43	200	0	4	0
F	178	0	0	8	166	4	0	9	160	2	0	0
Tota	431	0	4	39	384	4	0	52	360	2	4	0
Bouza												
H	395	0	3	16	371	5	0	26	306	0	4	0
F	96	0	0	2	94	0	0	3	72	1	0	0
Tota	491	0	3	18	465	5	0	29	378	1	4	0
IEFA Bouza												
H	91	0	0	6	85	0	0	6	85	0	0	0
F	43	0	0	0	43	0	0	0	43	0	0	0
Tota	134	0	0	6	128	0	0	6	128	0	0	0
IEFA Konni												
H	112	0	0	11	101	0	0	10	102	0	0	0
F	71	0	1	0	70	0	0	1	70	0	0	0
Tota	183	0	1	11	171	0	0	11	172	0	0	0
IEFA Tahoua Commune												
H	109	0	1	12	96	0	0	14	90	0	4	0
F	44	0	0	2	42	0	0	1	40	0	3	0
Tota	153	0	1	14	138	0	0	15	130	0	7	0
Illéla												
H	438	0	7	31	395	5	0	54	371	1	5	0
F	112	0	0	9	103	0	0	4	105	0	0	0
Tota	550	0	7	40	498	5	0	58	476	1	5	0
Keita												
H	411	0	6	27	375	3	0	36	283	1	47	0
F	81	0	0	0	80	1	0	1	63	0	7	0
Tota	492	0	6	27	455	4	0	37	346	1	54	0

VI. PERSONNEL ENSEIGNANT

VI.1 REPARTITION DES ENSEIGNANTS CRAIE EN MAIN PAR QUALIFICATION

VI.1.3 RURAL

Sexe	Total maîtres en classe	Maîtres/diplôme académique élevé						Maîtres/Qualification				
		Licence et plus	Bac plus 2 ans	BAC ou BAC plus 1 an	BEPC et plus	CEPE	Indéterminé	Instituteur	Instituteur Adjoint	Monitorat	Autre diplôme d'ense	Indéterminé
Madaoua												
H	223	0	4	14	204	1	0	19	194	0	3	0
F	70	0	2	1	67	0	0	4	66	0	0	0
Tota	293	0	6	15	271	1	0	23	260	0	3	0
Malbaza												
H	238	0	8	7	220	3	0	28	194	1	10	0
F	187	0	3	10	173	1	0	9	163	0	7	0
Tota	425	0	11	17	393	4	0	37	357	1	17	0
Tahoua Département												
H	274	1	3	20	250	0	0	35	223	0	14	0
F	192	1	1	8	182	0	0	5	177	0	4	0
Tota	466	2	4	28	432	0	0	40	400	0	18	0
Tamaské												
H	212	0	3	18	190	1	0	21	182	0	0	0
F	52	0	0	3	49	0	0	0	50	0	0	0
Tota	264	0	3	21	239	1	0	21	232	0	0	0
Tchintabaraden												
H	248	0	1	14	228	5	0	16	217	0	7	0
F	51	0	0	0	50	1	0	1	45	0	0	0
Tota	299	0	1	14	278	6	0	17	262	0	7	0
<i>Total DREN / Régio</i>												
H	4 333	1	45	277	3 979	31	0	433	3 602	9	105	0
F	1 571	1	8	49	1 504	9	0	44	1 411	7	24	0
Tota	5 904	2	53	326	5 483	40	0	477	5 013	16	129	0
TILLABERY												
Ayorou												
H	114	0	1	18	94	1	0	22	89	0	0	0
F	103	0	0	4	99	0	0	4	94	0	0	0
Tota	217	0	1	22	193	1	0	26	183	0	0	0
Balleyara												
H	129	0	2	13	114	0	0	27	96	0	0	0
F	140	0	0	8	129	3	0	11	119	0	0	0
Tota	269	0	2	21	243	3	0	38	215	0	0	0
Banibangou												
H	261	0	2	21	230	8	0	43	198	0	3	0
F	96	0	0	2	91	3	0	9	81	0	0	0
Tota	357	0	2	23	321	11	0	52	279	0	3	0
Bankilaré												
H	249	0	6	18	222	3	0	31	135	0	0	0
F	116	0	2	4	110	0	0	6	63	0	0	0
Tota	365	0	8	22	332	3	0	37	198	0	0	0
Damana												
H	196	0	0	11	184	1	0	13	182	0	1	0
F	118	0	0	5	113	0	0	5	110	0	0	0
Tota	314	0	0	16	297	1	0	18	292	0	1	0

VI. PERSONNEL ENSEIGNANT

VI.1 REPARTITION DES ENSEIGNANTS CRAIE EN MAIN PAR QUALIFICATION

VI.1.3 RURAL

Sexe	Total maîtres en classe	Maîtres/diplôme académique élevé						Maîtres/Qualification				
		Licence et plus	Bac plus 2 ans	BAC ou BAC plus 1 an	BEPC et plus	CEPE	Indéterminé	Instituteur	Instituteur Adjoint	Monitorat	Autre diplôme d'ense	Indéterminé
Filingué												
H	349	0	4	32	311	2	0	39	265	0	16	0
F	115	0	1	6	105	3	0	9	100	0	1	0
Tota	464	0	5	38	416	5	0	48	365	0	17	0
Gothèye												
H	231	0	4	45	181	1	0	56	165	0	4	0
F	232	0	2	9	220	1	0	14	204	2	0	0
Tota	463	0	6	54	401	2	0	70	369	2	4	0
Hamdallaye												
H	115	0	1	28	84	2	0	30	80	1	0	0
F	177	0	0	6	171	0	0	6	163	0	2	0
Tota	292	0	1	34	255	2	0	36	243	1	2	0
IEFA Filingué												
H	92	0	2	19	71	0	0	20	63	0	2	0
F	57	0	0	2	55	0	0	1	48	0	0	0
Tota	149	0	2	21	126	0	0	21	111	0	2	0
IEFA Kollo												
H	160	2	3	37	118	0	0	37	116	0	3	0
F	210	0	1	12	191	6	0	14	192	0	0	0
Tota	370	2	4	49	309	6	0	51	308	0	3	0
IEFA Téra												
H	101	0	8	22	71	0	0	23	71	0	5	0
F	52	0	3	2	45	2	0	5	46	0	0	0
Tota	153	0	11	24	116	2	0	28	117	0	5	0
IEFA Tillabéry												
H	111	0	4	26	80	1	0	26	68	2	5	0
F	87	0	0	7	80	0	0	5	78	0	3	0
Tota	198	0	4	33	160	1	0	31	146	2	8	0
Karma												
H	106	0	1	25	80	0	0	27	76	0	0	0
F	203	0	0	14	188	1	0	12	190	0	0	0
Tota	309	0	1	39	268	1	0	39	266	0	0	0
Kollo												
H	199	1	4	43	150	1	0	57	142	0	0	0
F	470	0	0	26	444	0	0	31	436	0	0	0
Tota	669	1	4	69	594	1	0	88	578	0	0	0
Ouallam 1												
H	327	3	5	30	289	0	0	33	277	0	0	0
F	166	0	1	5	160	0	0	1	151	1	4	0
Tota	493	3	6	35	449	0	0	34	428	1	4	0
Say												
H	297	0	3	39	254	1	0	50	235	0	0	0
F	181	0	0	14	163	4	0	6	172	0	1	0
Tota	478	0	3	53	417	5	0	56	407	0	1	0

VI. PERSONNEL ENSEIGNANT

VI.1 REPARTITION DES ENSEIGNANTS CRAIE EN MAIN PAR QUALIFICATION

VI.1.3 RURAL

Sexe	Total maîtres en classe	Maîtres/diplôme académique élevé						Maîtres/Qualification				
		Licence et plus	Bac plus 2 ans	BAC ou BAC plus 1 an	BEPC et plus	CEPE	Indéterminé	Instituteur	Instituteur Adjoint	Monitorat	Autre diplôme d'ense	Indéterminé
Téra												
H	266	0	8	41	215	2	0	49	205	0	4	0
F	196	0	0	10	186	0	0	8	181	0	0	0
Tota	462	0	8	51	401	2	0	57	386	0	4	0
Tillabéry Département												
H	265	0	3	36	226	0	0	36	221	0	0	0
F	269	0	2	23	243	1	0	8	252	3	0	0
Tota	534	0	5	59	469	1	0	44	473	3	0	0
Torodi												
H	226	0	7	34	184	1	0	45	173	0	1	0
F	210	0	2	21	185	2	0	17	180	0	9	0
Tota	436	0	9	55	369	3	0	62	353	0	10	0
Total DREN / Région												
H	3 794	6	68	538	3 158	24	0	664	2 857	3	44	0
F	3 198	0	14	180	2 978	26	0	172	2 860	6	20	0
Tota	6 992	6	82	718	6 136	50	0	836	5 717	9	64	0
ZINDER												
Belbédji												
H	401	0	20	17	363	1	0	37	352	3	1	0
F	66	0	0	3	63	0	0	2	62	0	0	0
Tota	467	0	20	20	426	1	0	39	414	3	1	0
Birnin Kazoé												
H	214	0	0	21	193	0	0	27	177	0	0	0
F	52	0	0	1	51	0	0	1	49	0	0	0
Tota	266	0	0	22	244	0	0	28	226	0	0	0
Damagaram Takaya												
H	274	0	0	27	244	3	0	35	226	0	0	0
F	57	0	1	1	54	1	0	0	54	0	0	0
Tota	331	0	1	28	298	4	0	35	280	0	0	0
Dungass												
H	498	0	0	15	483	0	0	18	479	0	0	0
F	110	0	0	3	107	0	0	2	108	0	0	0
Tota	608	0	0	18	590	0	0	20	587	0	0	0
Gouré												
H	317	0	1	21	295	0	0	34	271	1	1	0
F	122	0	0	4	118	0	0	4	111	1	0	0
Tota	439	0	1	25	413	0	0	38	382	2	1	0
Guidimouni												
H	158	0	0	12	145	1	0	15	140	0	1	0
F	99	0	0	1	97	1	0	3	95	0	0	0
Tota	257	0	0	13	242	2	0	18	235	0	1	0
IEFA Gouré												
H	102	0	0	8	91	3	0	9	90	0	0	0
F	42	0	0	0	41	1	0	0	41	0	0	0
Tota	144	0	0	8	132	4	0	9	131	0	0	0

VI. PERSONNEL ENSEIGNANT

VI.1 REPARTITION DES ENSEIGNANTS CRAIE EN MAIN PAR QUALIFICATION

VI.1.3 RURAL

Sexe	Total maîtres en classe	Maîtres/diplôme académique élevé						Maîtres/Qualification				
		Licence et plus	Bac plus 2 ans	BAC ou BAC plus 1 an	BEPC et plus	CEPE	Indéterminé	Instituteur	Instituteur Adjoint	Monitorat	Autre diplôme d'ense	Indéterminé
IEFA Magaria												
H	151	1	1	15	134	0	0	12	139	0	0	0
F	102	0	1	0	101	0	0	2	99	0	1	0
Tota	253	1	2	15	235	0	0	14	238	0	1	0
IEFA Mirriah												
H	110	0	0	11	97	2	0	12	92	0	0	0
F	98	0	0	6	86	6	0	7	89	0	1	0
Tota	208	0	0	17	183	8	0	19	181	0	1	0
IEFA Zinder												
H	75	0	1	4	70	0	0	4	71	0	0	0
F	38	0	0	1	37	0	0	0	38	0	0	0
Tota	113	0	1	5	107	0	0	4	109	0	0	0
Kantché												
H	206	0	1	23	182	0	0	38	158	1	2	0
F	92	0	0	7	85	0	0	3	86	0	1	0
Tota	298	0	1	30	267	0	0	41	244	1	3	0
Magaria												
H	263	0	2	24	236	1	0	42	199	0	7	0
F	231	0	1	7	221	2	0	7	202	3	6	0
Tota	494	0	3	31	457	3	0	49	401	3	13	0
Matamèye												
H	304	0	1	29	274	0	0	74	219	0	0	0
F	116	0	0	6	110	0	0	9	104	0	0	0
Tota	420	0	1	35	384	0	0	83	323	0	0	0
Mirriah												
H	451	0	2	37	410	2	0	62	371	3	2	0
F	285	0	1	7	277	0	0	10	265	2	0	0
Tota	736	0	3	44	687	2	0	72	636	5	2	0
Sassoubroum												
H	187	0	3	23	161	0	0	24	152	2	1	0
F	100	0	1	3	96	0	0	3	83	0	1	0
Tota	287	0	4	26	257	0	0	27	235	2	2	0
Takiéta												
H	260	0	3	24	233	0	0	41	216	0	0	0
F	186	0	0	4	182	0	0	4	180	2	0	0
Tota	446	0	3	28	415	0	0	45	396	2	0	0
Tanout												
H	402	0	1	33	364	4	0	48	331	1	1	0
F	136	0	0	4	128	4	0	3	124	1	0	0
Tota	538	0	1	37	492	8	0	51	455	2	1	0
Tesker												
H	181	0	2	13	165	1	0	9	168	0	1	0
F	14	0	0	2	12	0	0	0	14	0	0	0
Tota	195	0	2	15	177	1	0	9	182	0	1	0

VI. PERSONNEL ENSEIGNANT

VI.1 REPARTITION DES ENSEIGNANTS CRAIE EN MAIN PAR QUALIFICATION

VI.1.3 RURAL

Sexe	Total maîtres en classe	Maîtres/diplôme académique élevé						Maîtres/Qualification				
		Licence et plus	Bac plus 2 ans	BAC ou BAC plus 1 an	BEPC et plus	CEPE	Indéterminé	Instituteur	Instituteur Adjoint	Monitorat	Autre diplôme d'ense	Indéterminé

Total DREN / Régio

H	4 554	1	38	357	4 140	18	0	541	3 851	11	17	0
F	1 946	0	5	60	1 866	15	0	60	1 804	9	10	0
Tota	6 500	1	43	417	6 006	33	0	601	5 655	20	27	0

Total National

Sexe	Total maîtres en classe	Maîtres/diplôme académique élevé						Maîtres/Qualification				
		Licence et plus	Bac plus 2 ans	BAC ou BAC plus 1 an	BEPC et plus	CEPE	Indéterminé	Instituteur	Instituteur Adjoint	Monitorat	Autre diplôme d'ense	Indéterminé

H	23 136	12	237	2 175	20 577	135	0	2 957	18 850	49	291	0
F	11 458	5	42	474	10 842	95	0	466	10 317	42	103	0
Tota	34 594	17	279	2 649	31 419	230	0	3 423	29 167	91	394	0

VI. PERSONNEL ENSEIGNANT

VI.2 REPARTITION DES ENSEIGNANTS PAR STATUT ET FONCTION

VI.2.1 PUBLIC+COMMUNAUTAIRE

Sexe	Total maîtres	Maîtres/statut du personnel					Maîtres/fonction						
		Fonctionnaire	Contractuel	Maître Communautaire	Autre personnel des écoles	Indéterminé	Directeur ayant 1 classe	Directeur déchargé de classe	Enseignant titulaire de la cla	Enseignant Suppléant	Surveillant	Secrétaire	Indéterminé

AGADEZ

Agadez Commune

H	65	44	21	0	0	0	23	9	28	2	2	1	0
F	314	69	245	0	0	0	5	5	294	10	0	0	0
Total	379	113	266	0	0	0	28	14	322	12	2	1	0

Arlit

H	117	47	70	0	0	0	73	1	41	1	1	0	0
F	331	46	285	0	0	0	7	3	292	29	0	0	0
Total	448	93	355	0	0	0	80	4	333	30	1	0	0

Bilma

H	71	10	61	0	0	0	22	2	46	1	0	0	0
F	56	6	50	0	0	0	0	0	53	3	0	0	0
Total	127	16	111	0	0	0	22	2	99	4	0	0	0

IEFA Agadez

H	154	39	115	0	0	0	65	4	76	9	0	0	0
F	182	17	165	0	0	0	0	1	154	22	4	1	0
Total	336	56	280	0	0	0	65	5	230	31	4	1	0

Tchirozérine

H	318	108	199	11	0	0	183	1	131	0	2	1	0
F	160	19	141	0	0	0	7	0	151	2	0	0	0
Total	478	127	340	11	0	0	190	1	282	2	2	1	0

Total DREN / Région

H	725	248	466	11	0	0	366	17	322	13	5	2	0
F	1 043	157	886	0	0	0	19	9	944	66	4	1	0
Total	1 768	405	1 352	11	0	0	385	26	1 266	79	9	3	0

DIFFA

VI. PERSONNEL ENSEIGNANT

VI.2 REPARTITION DES ENSEIGNANTS PAR STATUT ET FONCTION

VI.2.1 PUBLIC+COMMUNAUTAIRE

Sexe	Total maîtres	Maîtres/statut du personnel					Maîtres/fonction						
		Fonctionnaire	Contractuel	Maître Communautaire	Autre personnel des écoles	Indéterminé	Directeur ayant 1 classe	Directeur déchargé de classe	Enseignant titulaire de la cla	Enseignant Suppléant	Surveillant	Secrétaire	Indéterminé
Diffa													
H	220	51	167	2	0	0	107	1	110	2	0	0	0
F	156	4	150	0	2	0	19	0	132	5	0	0	0
Total	376	55	317	2	2	0	126	1	242	7	0	0	0
Diffa Commune													
H	19	11	8	0	0	0	9	1	8	0	1	0	0
F	160	40	120	0	0	0	12	1	127	15	1	4	0
Total	179	51	128	0	0	0	21	2	135	15	2	4	0
Goudoumaria													
H	182	25	157	0	0	0	113	1	68	0	0	0	0
F	84	5	79	0	0	0	5	0	78	1	0	0	0
Total	266	30	236	0	0	0	118	1	146	1	0	0	0
IEFA Diffa													
H	179	22	157	0	0	0	78	0	97	4	0	0	0
F	211	15	196	0	0	0	11	0	190	9	1	0	0
Total	390	37	353	0	0	0	89	0	287	13	1	0	0
Maïné Soroa													
H	210	44	165	1	0	0	124	3	77	4	0	2	0
F	177	26	151	0	0	0	7	1	138	31	0	0	0
Total	387	70	316	1	0	0	131	4	215	35	0	2	0
N'Gourti													
H	86	8	77	1	0	0	76	0	10	0	0	0	0
F	19	0	19	0	0	0	2	0	14	3	0	0	0
Total	105	8	96	1	0	0	78	0	24	3	0	0	0
N'Guigmi													
H	61	11	50	0	0	0	46	0	14	0	1	0	0
F	100	7	93	0	0	0	13	1	81	1	4	0	0
Total	161	18	143	0	0	0	59	1	95	1	5	0	0

VI. PERSONNEL ENSEIGNANT

VI.2 REPARTITION DES ENSEIGNANTS PAR STATUT ET FONCTION

VI.2.1 PUBLIC+COMMUNAUTAIRE

Sexe	Total maîtres	Maîtres/statut du personnel					Maîtres/fonction						
		Fonctionnaire	Contractuel	Maître Communautaire	Autre personnel des écoles	Indéterminé	Directeur ayant 1 classe	Directeur déchargé de classe	Enseignant titulaire de la cla	Enseignant Suppléant	Surveillant	Secrétaire	Indéterminé

Total DREN / Régio

H	957	172	781	4	0	0	553	6	384	10	2	2	0
F	907	97	808	0	2	0	69	3	760	65	6	4	0
Total	1 864	269	1 589	4	2	0	622	9	1 144	75	8	6	0

DOSSO

Boboye

H	320	80	240	0	0	0	156	4	156	2	0	2	0
F	323	33	290	0	0	0	16	1	287	17	1	1	0
Total	643	113	530	0	0	0	172	5	443	19	1	3	0

Djoundjou

H	345	100	244	1	0	0	145	0	197	3	0	0	0
F	142	14	128	0	0	0	3	0	135	3	1	0	0
Total	487	114	372	1	0	0	148	0	332	6	1	0	0

Dogon Kiria

H	223	40	183	0	0	0	114	0	109	0	0	0	0
F	47	2	45	0	0	0	0	0	47	0	0	0	0
Total	270	42	228	0	0	0	114	0	156	0	0	0	0

Dosso Commune

H	68	41	27	0	0	0	25	3	33	4	0	3	0
F	395	116	279	0	0	0	12	1	297	80	4	1	0
Total	463	157	306	0	0	0	37	4	330	84	4	4	0

Dosso Département

H	379	116	263	0	0	0	185	0	193	1	0	0	0
F	242	17	225	0	0	0	10	0	229	3	0	0	0
Total	621	133	488	0	0	0	195	0	422	4	0	0	0

Doutchi

H	434	144	290	0	0	0	238	7	183	6	0	0	0
F	411	61	349	1	0	0	12	2	373	22	2	0	0
Total	845	205	639	1	0	0	250	9	556	28	2	0	0

VI. PERSONNEL ENSEIGNANT

VI.2 REPARTITION DES ENSEIGNANTS PAR STATUT ET FONCTION

VI.2.1 PUBLIC+COMMUNAUTAIRE

Sexe	Total maîtres	Maîtres/statut du personnel					Maîtres/fonction						
		Fonctionnaire	Contractuel	Maître Communautaire	Autre personnel des écoles	Indéterminé	Directeur ayant 1 classe	Directeur déchargé de classe	Enseignant titulaire de la cla	Enseignant Suppléant	Surveillant	Secrétaire	Indéterminé
Falmei													
H	207	37	170	0	0	0	117	0	90	0	0	0	0
F	114	2	112	0	0	0	8	0	106	0	0	0	0
Total	321	39	282	0	0	0	125	0	196	0	0	0	0
Falwel													
H	173	31	142	0	0	0	80	0	93	0	0	0	0
F	47	1	46	0	0	0	4	0	43	0	0	0	0
Total	220	32	188	0	0	0	84	0	136	0	0	0	0
Gaya													
H	363	148	215	0	0	0	166	3	189	4	1	0	0
F	429	84	345	0	0	0	30	2	385	8	2	2	0
Total	792	232	560	0	0	0	196	5	574	12	3	2	0
IEFA Boboye													
H	167	13	154	0	0	0	78	0	85	4	0	0	0
F	145	14	131	0	0	0	3	0	124	17	0	1	0
Total	312	27	285	0	0	0	81	0	209	21	0	1	0
IEFA Dosso													
H	211	20	191	0	0	0	94	4	110	3	0	0	0
F	221	19	202	0	0	0	2	0	193	25	0	1	0
Total	432	39	393	0	0	0	96	4	303	28	0	1	0
Loga													
H	292	63	229	0	0	0	131	2	156	2	0	1	0
F	142	13	123	6	0	0	7	0	132	2	0	1	0
Total	434	76	352	6	0	0	138	2	288	4	0	2	0
Mokko													
H	306	65	241	0	0	0	183	1	121	1	0	0	0
F	218	15	203	0	0	0	22	0	192	3	0	1	0
Total	524	80	444	0	0	0	205	1	313	4	0	1	0

VI. PERSONNEL ENSEIGNANT

VI.2 REPARTITION DES ENSEIGNANTS PAR STATUT ET FONCTION

VI.2.1 PUBLIC+COMMUNAUTAIRE

Sexe	Total maîtres	Maîtres/statut du personnel					Maîtres/fonction						
		Fonctionnaire	Contractuel	Maître Communautaire	Autre personnel des écoles	Indéterminé	Directeur ayant 1 classe	Directeur déchargé de classe	Enseignant titulaire de la cla	Enseignant Suppléant	Surveillant	Secrétaire	Indéterminé
Tibiri Doutchi													
H	569	157	411	1	0	0	241	2	326	0	0	0	0
F	248	26	222	0	0	0	8	0	238	2	0	0	0
Total	817	183	633	1	0	0	249	2	564	2	0	0	0
Total DREN / Régio													
H	4 057	1 055	3 000	2	0	0	1 953	26	2 041	30	1	6	0
F	3 124	417	2 700	7	0	0	137	6	2 781	182	10	8	0
Total	7 181	1 472	5 700	9	0	0	2 090	32	4 822	212	11	14	0
MARADI													
Aguié													
H	441	109	332	0	0	0	152	0	287	2	0	0	0
F	200	25	175	0	0	0	7	0	187	5	0	1	0
Total	641	134	507	0	0	0	159	0	474	7	0	1	0
Dakoro													
H	574	113	459	2	0	0	286	0	285	2	1	0	0
F	153	14	138	1	0	0	6	0	145	2	0	0	0
Total	727	127	597	3	0	0	292	0	430	4	1	0	0
Dan Issa													
H	269	106	163	0	0	0	107	1	161	0	0	0	0
F	240	15	225	0	0	0	4	0	236	0	0	0	0
Total	509	121	388	0	0	0	111	1	397	0	0	0	0
Gazaoua													
H	249	62	187	0	0	0	97	3	149	0	0	0	0
F	70	3	67	0	0	0	3	0	67	0	0	0	0
Total	319	65	254	0	0	0	100	3	216	0	0	0	0
Guidan Roundji													
H	519	163	355	1	0	0	252	1	266	0	0	0	0
F	202	16	186	0	0	0	4	0	193	5	0	0	0
Total	721	179	541	1	0	0	256	1	459	5	0	0	0

VI. PERSONNEL ENSEIGNANT

VI.2 REPARTITION DES ENSEIGNANTS PAR STATUT ET FONCTION

VI.2.1 PUBLIC+COMMUNAUTAIRE

Sexe	Total maîtres	Maîtres/statut du personnel					Maîtres/fonction						
		Fonctionnaire	Contractuel	Maître Communautaire	Autre personnel des écoles	Indéterminé	Directeur ayant 1 classe	Directeur déchargé de classe	Enseignant titulaire de la cla	Enseignant Suppléant	Surveillant	Secrétaire	Indéterminé
IEFA Maradi													
H	171	36	135	0	0	0	77	1	89	3	0	1	0
F	297	32	265	0	0	0	10	0	280	5	0	2	0
Total	468	68	400	0	0	0	87	1	369	8	0	3	0
IEFA Tessaoua													
H	178	22	156	0	0	0	67	0	109	2	0	0	0
F	85	11	74	0	0	0	3	0	82	0	0	0	0
Total	263	33	230	0	0	0	70	0	191	2	0	0	0
Kanen Bakaché													
H	408	101	307	0	0	0	188	0	219	0	1	0	0
F	76	4	72	0	0	0	6	0	70	0	0	0	0
Total	484	105	379	0	0	0	194	0	289	0	1	0	0
Kornaka													
H	558	95	462	0	1	0	259	0	299	0	0	0	0
F	119	4	114	0	1	0	6	0	113	0	0	0	0
Total	677	99	576	0	2	0	265	0	412	0	0	0	0
Madarounfa													
H	417	162	252	3	0	0	179	0	235	0	1	2	0
F	252	25	223	4	0	0	9	0	240	3	0	0	0
Total	669	187	475	7	0	0	188	0	475	3	1	2	0
Maradi Commune 1													
H	69	60	9	0	0	0	14	6	43	6	0	0	0
F	420	150	270	0	0	0	11	3	395	10	1	0	0
Total	489	210	279	0	0	0	25	9	438	16	1	0	0
Maradi Commune 2													
H	27	24	3	0	0	0	9	7	11	0	0	0	0
F	269	107	162	0	0	0	7	4	244	11	0	3	0
Total	296	131	165	0	0	0	16	11	255	11	0	3	0

VI. PERSONNEL ENSEIGNANT

VI.2 REPARTITION DES ENSEIGNANTS PAR STATUT ET FONCTION

VI.2.1 PUBLIC+COMMUNAUTAIRE

Sexe	Total maîtres	Maîtres/statut du personnel					Maîtres/fonction						
		Fonctionnaire	Contractuel	Maître Communautaire	Autre personnel des écoles	Indéterminé	Directeur ayant 1 classe	Directeur déchargé de classe	Enseignant titulaire de la cla	Enseignant Suppléant	Surveillant	Secrétaire	Indéterminé
Mayahi													
H	552	128	422	2	0	0	235	0	316	1	0	0	0
F	157	15	142	0	0	0	2	0	152	3	0	0	0
Total	709	143	564	2	0	0	237	0	468	4	0	0	0
Ourafane													
H	254	36	218	0	0	0	107	0	147	0	0	0	0
F	42	1	39	2	0	0	1	0	40	1	0	0	0
Total	296	37	257	2	0	0	108	0	187	1	0	0	0
Tessaoua													
H	485	167	318	0	0	0	202	0	283	0	0	0	0
F	285	35	250	0	0	0	14	0	271	0	0	0	0
Total	770	202	568	0	0	0	216	0	554	0	0	0	0
Tibiri Gobir													
H	320	102	218	0	0	0	172	0	146	1	0	1	0
F	286	5	281	0	0	0	6	0	280	0	0	0	0
Total	606	107	499	0	0	0	178	0	426	1	0	1	0
<i>Total DREN / Régio</i>													
H	5 491	1 486	3 996	8	1	0	2 403	19	3 045	17	3	4	0
F	3 153	462	2 683	7	1	0	99	7	2 995	45	1	6	0
Total	8 644	1 948	6 679	15	2	0	2 502	26	6 040	62	4	10	0
NIAMEY													
Niamey FA 1													
H	68	19	49	0	0	0	13	2	53	0	0	0	0
F	195	46	149	0	0	0	13	2	174	5	0	1	0
Total	263	65	198	0	0	0	26	4	227	5	0	1	0
Niamey FA 2													
H	63	20	43	0	0	0	15	3	42	2	0	1	0
F	129	28	101	0	0	0	4	2	113	10	0	0	0
Total	192	48	144	0	0	0	19	5	155	12	0	1	0

VI. PERSONNEL ENSEIGNANT

VI.2 REPARTITION DES ENSEIGNANTS PAR STATUT ET FONCTION

VI.2.1 PUBLIC+COMMUNAUTAIRE

Sexe	Total maîtres	Maîtres/statut du personnel					Maîtres/fonction						
		Fonctionnaire	Contractuel	Maître Communautaire	Autre personnel des écoles	Indéterminé	Directeur ayant 1 classe	Directeur déchargé de classe	Enseignant titulaire de la cla	Enseignant Suppléant	Surveillant	Secrétaire	Indéterminé
Niamey FA 3													
H	25	7	18	0	0	0	7	0	16	2	0	0	0
F	62	25	37	0	0	0	1	1	46	11	3	0	0
Total	87	32	55	0	0	0	8	1	62	13	3	0	0
Niamey I													
H	72	37	35	0	0	0	9	9	40	13	0	1	0
F	417	210	207	0	0	0	13	12	355	22	1	14	0
Total	489	247	242	0	0	0	22	21	395	35	1	15	0
Niamey II													
H	107	54	53	0	0	0	11	8	85	3	0	0	0
F	317	139	178	0	0	0	13	6	284	8	2	4	0
Total	424	193	231	0	0	0	24	14	369	11	2	4	0
Niamey III													
H	84	54	30	0	0	0	8	5	56	9	3	3	0
F	476	233	243	0	0	0	30	3	405	26	3	9	0
Total	560	287	273	0	0	0	38	8	461	35	6	12	0
Niamey IV													
H	132	74	58	0	0	0	18	13	90	10	0	1	0
F	520	199	320	1	0	0	27	13	439	35	2	4	0
Total	652	273	378	1	0	0	45	26	529	45	2	5	0
Niamey V													
H	73	47	23	3	0	0	16	10	42	4	1	0	0
F	316	125	190	1	0	0	3	7	278	22	3	3	0
Total	389	172	213	4	0	0	19	17	320	26	4	3	0
<i>Total DREN / Régio</i>													
H	624	312	309	3	0	0	97	50	424	43	4	6	0
F	2 432	1 005	1 425	2	0	0	104	46	2 094	139	14	35	0
Total	3 056	1 317	1 734	5	0	0	201	96	2 518	182	18	41	0

TAHOUA

VI. PERSONNEL ENSEIGNANT

VI.2 REPARTITION DES ENSEIGNANTS PAR STATUT ET FONCTION

VI.2.1 PUBLIC+COMMUNAUTAIRE

Sexe	Total maîtres	Maîtres/statut du personnel					Maîtres/fonction						
		Fonctionnaire	Contractuel	Maître Communautaire	Autre personnel des écoles	Indéterminé	Directeur ayant 1 classe	Directeur déchargé de classe	Enseignant titulaire de la cla	Enseignant Suppléant	Surveillant	Secrétaire	Indéterminé
Abalak													
H	267	50	215	0	2	0	171	0	94	1	1	0	0
F	120	13	107	0	0	0	5	0	113	2	0	0	0
Total	387	63	322	0	2	0	176	0	207	3	1	0	0
Allakaye													
H	216	33	183	0	0	0	81	0	134	1	0	0	0
F	45	2	43	0	0	0	2	0	43	0	0	0	0
Total	261	35	226	0	0	0	83	0	177	1	0	0	0
Bagaroua													
H	168	32	136	0	0	0	78	0	90	0	0	0	0
F	39	3	36	0	0	0	2	0	37	0	0	0	0
Total	207	35	172	0	0	0	80	0	127	0	0	0	0
Bambèye													
H	357	62	295	0	0	0	135	0	221	1	0	0	0
F	105	6	99	0	0	0	6	0	99	0	0	0	0
Total	462	68	394	0	0	0	141	0	320	1	0	0	0
Bangui													
H	371	52	319	0	0	0	171	0	200	0	0	0	0
F	148	5	143	0	0	0	7	0	138	2	1	0	0
Total	519	57	462	0	0	0	178	0	338	2	1	0	0
Birnin Konni													
H	302	91	211	0	0	0	131	4	161	6	0	0	0
F	395	57	338	0	0	0	19	2	365	8	0	1	0
Total	697	148	549	0	0	0	150	6	526	14	0	1	0
Bouza													
H	419	88	330	0	1	0	188	1	225	5	0	0	0
F	139	14	125	0	0	0	10	0	125	4	0	0	0
Total	558	102	455	0	1	0	198	1	350	9	0	0	0

VI. PERSONNEL ENSEIGNANT

VI.2 REPARTITION DES ENSEIGNANTS PAR STATUT ET FONCTION

VI.2.1 PUBLIC+COMMUNAUTAIRE

Sexe	Total maîtres	Maîtres/statut du personnel					Maîtres/fonction						
		Fonctionnaire	Contractuel	Maître Communautaire	Autre personnel des écoles	Indéterminé	Directeur ayant 1 classe	Directeur déchargé de classe	Enseignant titulaire de la cla	Enseignant Suppléant	Surveillant	Secrétaire	Indéterminé
IEFA Bouza													
H	107	10	97	0	0	0	41	0	65	1	0	0	0
F	80	9	71	0	0	0	10	0	64	6	0	0	0
Total	187	19	168	0	0	0	51	0	129	7	0	0	0
IEFA Konni													
H	131	21	110	0	0	0	62	0	68	1	0	0	0
F	150	15	135	0	0	0	6	0	127	16	1	0	0
Total	281	36	245	0	0	0	68	0	195	17	1	0	0
IEFA Tahoua Commune													
H	151	15	136	0	0	0	68	1	76	6	0	0	0
F	147	19	128	0	0	0	5	0	126	16	0	0	0
Total	298	34	264	0	0	0	73	1	202	22	0	0	0
Illéla													
H	589	149	440	0	0	0	199	2	387	1	0	0	0
F	195	20	175	0	0	0	0	0	193	2	0	0	0
Total	784	169	615	0	0	0	199	2	580	3	0	0	0
Keita													
H	440	77	363	0	0	0	136	1	302	1	0	0	0
F	149	11	138	0	0	0	6	0	138	4	1	0	0
Total	589	88	501	0	0	0	142	1	440	5	1	0	0
Madaoua													
H	320	75	245	0	0	0	164	2	150	2	1	1	0
F	244	42	194	8	0	0	5	2	217	17	3	0	0
Total	564	117	439	8	0	0	169	4	367	19	4	1	0
Malbaza													
H	234	66	168	0	0	0	95	0	136	2	1	0	0
F	187	22	165	0	0	0	9	0	176	2	0	0	0
Total	421	88	333	0	0	0	104	0	312	4	1	0	0

VI. PERSONNEL ENSEIGNANT

VI.2 REPARTITION DES ENSEIGNANTS PAR STATUT ET FONCTION

VI.2.1 PUBLIC+COMMUNAUTAIRE

Sexe	Total maîtres	Maîtres/statut du personnel					Maîtres/fonction						
		Fonctionnaire	Contractuel	Maître Communautaire	Autre personnel des écoles	Indéterminé	Directeur ayant 1 classe	Directeur déchargé de classe	Enseignant titulaire de la cla	Enseignant Suppléant	Surveillant	Secrétaire	Indéterminé
Tahoua Commune													
H	43	32	11	0	0	0	13	9	17	1	2	1	0
F	554	143	411	0	0	0	12	20	456	61	3	2	0
Total	597	175	422	0	0	0	25	29	473	62	5	3	0
Tahoua Département													
H	274	68	206	0	0	0	125	0	146	3	0	0	0
F	192	6	186	0	0	0	6	0	184	2	0	0	0
Total	466	74	392	0	0	0	131	0	330	5	0	0	0
Tamaské													
H	212	33	179	0	0	0	63	0	149	0	0	0	0
F	52	3	49	0	0	0	3	0	49	0	0	0	0
Total	264	36	228	0	0	0	66	0	198	0	0	0	0
Tchintabaraden													
H	313	53	257	0	3	0	184	3	125	0	1	0	0
F	111	10	100	0	1	0	1	0	106	3	1	0	0
Total	424	63	357	0	4	0	185	3	231	3	2	0	0
Total DREN / Régio													
H	4 914	1 007	3 901	0	6	0	2 105	23	2 746	32	6	2	0
F	3 052	400	2 643	8	1	0	114	24	2 756	145	10	3	0
Total	7 966	1 407	6 544	8	7	0	2 219	47	5 502	177	16	5	0
TILLABERY													
Ayorou													
H	115	36	79	0	0	0	74	1	39	1	0	0	0
F	103	14	89	0	0	0	6	0	91	6	0	0	0
Total	218	50	168	0	0	0	80	1	130	7	0	0	0
Balleyara													
H	131	37	94	0	0	0	89	1	39	1	0	1	0
F	140	16	120	1	3	0	13	0	123	4	0	0	0
Total	271	53	214	1	3	0	102	1	162	5	0	1	0

VI. PERSONNEL ENSEIGNANT

VI.2 REPARTITION DES ENSEIGNANTS PAR STATUT ET FONCTION

VI.2.1 PUBLIC+COMMUNAUTAIRE

Sexe	Total maîtres	Maîtres/statut du personnel					Maîtres/fonction						
		Fonctionnaire	Contractuel	Maître Communautaire	Autre personnel des écoles	Indéterminé	Directeur ayant 1 classe	Directeur déchargé de classe	Enseignant titulaire de la cla	Enseignant Suppléant	Surveillant	Secrétaire	Indéterminé
Banibangou													
H	261	51	210	0	0	0	159	0	102	0	0	0	0
F	96	10	86	0	0	0	8	0	87	1	0	0	0
Total	357	61	296	0	0	0	167	0	189	1	0	0	0
Bankilaré													
H	250	45	205	0	0	0	125	1	123	1	0	0	0
F	116	7	109	0	0	0	12	0	104	0	0	0	0
Total	366	52	314	0	0	0	137	1	227	1	0	0	0
Damana													
H	198	34	164	0	0	0	129	2	67	0	0	0	0
F	120	13	107	0	0	0	2	0	114	2	1	1	0
Total	318	47	271	0	0	0	131	2	181	2	1	1	0
Filingué													
H	471	101	370	0	0	0	253	3	214	1	0	0	0
F	285	23	262	0	0	0	10	2	260	11	2	0	0
Total	756	124	632	0	0	0	263	5	474	12	2	0	0
Gothèye													
H	236	69	167	0	0	0	155	3	71	5	0	2	0
F	234	14	220	0	0	0	9	1	207	16	0	1	0
Total	470	83	387	0	0	0	164	4	278	21	0	3	0
Hamdallaye													
H	116	53	63	0	0	0	91	1	24	0	0	0	0
F	177	5	172	0	0	0	8	0	159	10	0	0	0
Total	293	58	235	0	0	0	99	1	183	10	0	0	0
IEFA Filingué													
H	101	6	95	0	0	0	75	0	26	0	0	0	0
F	94	7	87	0	0	0	10	0	84	0	0	0	0
Total	195	13	182	0	0	0	85	0	110	0	0	0	0

VI. PERSONNEL ENSEIGNANT

VI.2 REPARTITION DES ENSEIGNANTS PAR STATUT ET FONCTION

VI.2.1 PUBLIC+COMMUNAUTAIRE

Sexe	Total maîtres	Maîtres/statut du personnel					Maîtres/fonction						
		Fonctionnaire	Contractuel	Maître Communautaire	Autre personnel des écoles	Indéterminé	Directeur ayant 1 classe	Directeur déchargé de classe	Enseignant titulaire de la cla	Enseignant Suppléant	Surveillant	Secrétaire	Indéterminé
IEFA Kollo													
H	155	27	128	0	0	0	105	0	50	0	0	0	0
F	229	19	209	1	0	0	16	0	213	0	0	0	0
Total	384	46	337	1	0	0	121	0	263	0	0	0	0
IEFA Téra													
H	114	10	104	0	0	0	56	0	53	3	0	2	0
F	66	3	63	0	0	0	3	0	56	5	2	0	0
Total	180	13	167	0	0	0	59	0	109	8	2	2	0
IEFA Tillabéry													
H	103	18	84	1	0	0	45	2	56	0	0	0	0
F	115	17	98	0	0	0	8	0	98	9	0	0	0
Total	218	35	182	1	0	0	53	2	154	9	0	0	0
Karma													
H	106	42	64	0	0	0	88	0	18	0	0	0	0
F	203	10	192	1	0	0	3	0	199	1	0	0	0
Total	309	52	256	1	0	0	91	0	217	1	0	0	0
Kollo													
H	226	110	116	0	0	0	144	3	70	8	0	1	0
F	613	82	531	0	0	0	16	1	531	62	0	3	0
Total	839	192	647	0	0	0	160	4	601	70	0	4	0
Ouallam 1													
H	387	106	280	1	0	0	224	2	158	2	1	0	0
F	273	17	256	0	0	0	21	0	229	19	4	0	0
Total	660	123	536	1	0	0	245	2	387	21	5	0	0
Say													
H	325	86	239	0	0	0	181	1	139	4	0	0	0
F	295	33	261	1	0	0	4	0	262	29	0	0	0
Total	620	119	500	1	0	0	185	1	401	33	0	0	0

VI. PERSONNEL ENSEIGNANT

VI.2 REPARTITION DES ENSEIGNANTS PAR STATUT ET FONCTION

VI.2.1 PUBLIC+COMMUNAUTAIRE

Sexe	Total maîtres	Maîtres/statut du personnel					Maîtres/fonction						
		Fonctionnaire	Contractuel	Maître Communautaire	Autre personnel des écoles	Indéterminé	Directeur ayant 1 classe	Directeur déchargé de classe	Enseignant titulaire de la cla	Enseignant Suppléant	Surveillant	Secrétaire	Indéterminé
Téra													
H	338	58	280	0	0	0	194	3	138	1	1	1	0
F	349	22	327	0	0	0	25	0	305	17	1	1	0
Total	687	80	607	0	0	0	219	3	443	18	2	2	0
Tillabéry Commune													
H	46	21	25	0	0	0	20	0	21	2	1	2	0
F	208	36	172	0	0	0	9	2	177	20	0	0	0
Total	254	57	197	0	0	0	29	2	198	22	1	2	0
Tillabéry Département													
H	269	86	183	0	0	0	132	4	128	5	0	0	0
F	270	19	251	0	0	0	12	1	240	17	0	0	0
Total	539	105	434	0	0	0	144	5	368	22	0	0	0
Torodi													
H	221	56	164	1	0	0	137	1	79	4	0	0	0
F	210	13	197	0	0	0	11	0	189	10	0	0	0
Total	431	69	361	1	0	0	148	1	268	14	0	0	0
Total DREN / Régio													
H	4 169	1 052	3 114	3	0	0	2 476	28	1 615	38	3	9	0
F	4 196	380	3 809	4	3	0	206	7	3 728	239	10	6	0
Total	8 365	1 432	6 923	7	3	0	2 682	35	5 343	277	13	15	0
ZINDER													
Belbédji													
H	402	99	303	0	0	0	179	0	221	1	0	1	0
F	66	6	60	0	0	0	1	0	65	0	0	0	0
Total	468	105	363	0	0	0	180	0	286	1	0	1	0
Birnin Kazoé													
H	214	47	167	0	0	0	96	0	118	0	0	0	0
F	52	4	48	0	0	0	2	0	49	1	0	0	0
Total	266	51	215	0	0	0	98	0	167	1	0	0	0

VI. PERSONNEL ENSEIGNANT

VI.2 REPARTITION DES ENSEIGNANTS PAR STATUT ET FONCTION

VI.2.1 PUBLIC+COMMUNAUTAIRE

Sexe	Total maîtres	Maîtres/statut du personnel					Maîtres/fonction						
		Fonctionnaire	Contractuel	Maître Communautaire	Autre personnel des écoles	Indéterminé	Directeur ayant 1 classe	Directeur déchargé de classe	Enseignant titulaire de la cla	Enseignant Suppléant	Surveillant	Secrétaire	Indéterminé
Damagaram Takaya													
H	274	61	213	0	0	0	122	0	152	0	0	0	0
F	57	1	56	0	0	0	0	0	57	0	0	0	0
Total	331	62	269	0	0	0	122	0	209	0	0	0	0
Dungass													
H	499	117	382	0	0	0	260	1	237	1	0	0	0
F	110	5	105	0	0	0	1	0	109	0	0	0	0
Total	609	122	487	0	0	0	261	1	346	1	0	0	0
Gouré													
H	323	79	243	0	1	0	184	1	138	0	0	0	0
F	179	8	170	1	0	0	8	0	167	4	0	0	0
Total	502	87	413	1	1	0	192	1	305	4	0	0	0
Guidimouni													
H	158	36	122	0	0	0	88	0	69	1	0	0	0
F	99	1	98	0	0	0	6	0	92	1	0	0	0
Total	257	37	220	0	0	0	94	0	161	2	0	0	0
IEFA Gouré													
H	106	11	95	0	0	0	67	0	38	1	0	0	0
F	62	1	61	0	0	0	1	0	61	0	0	0	0
Total	168	12	156	0	0	0	68	0	99	1	0	0	0
IEFA Magaria													
H	166	22	144	0	0	0	84	0	81	1	0	0	0
F	140	8	132	0	0	0	9	1	126	4	0	0	0
Total	306	30	276	0	0	0	93	1	207	5	0	0	0
IEFA Mirriah													
H	117	20	97	0	0	0	59	0	57	1	0	0	0
F	131	7	124	0	0	0	3	0	123	4	0	1	0
Total	248	27	221	0	0	0	62	0	180	5	0	1	0

VI. PERSONNEL ENSEIGNANT

VI.2 REPARTITION DES ENSEIGNANTS PAR STATUT ET FONCTION

VI.2.1 PUBLIC+COMMUNAUTAIRE

Sexe	Total maîtres	Maîtres/statut du personnel					Maîtres/fonction						
		Fonctionnaire	Contractuel	Maître Communautaire	Autre personnel des écoles	Indéterminé	Directeur ayant 1 classe	Directeur déchargé de classe	Enseignant titulaire de la cla	Enseignant Suppléant	Surveillant	Secrétaire	Indéterminé
IEFA Zinder													
H	139	48	90	0	1	0	64	6	59	4	0	6	0
F	316	57	259	0	0	0	8	1	236	69	1	1	0
Total	455	105	349	0	1	0	72	7	295	73	1	7	0
Kantché													
H	207	79	128	0	0	0	88	0	117	1	0	1	0
F	92	7	85	0	0	0	4	0	88	0	0	0	0
Total	299	86	213	0	0	0	92	0	205	1	0	1	0
Magaria													
H	290	112	178	0	0	0	146	2	141	0	0	1	0
F	323	34	289	0	0	0	5	0	314	4	0	0	0
Total	613	146	467	0	0	0	151	2	455	4	0	1	0
Matamèye													
H	325	124	201	0	0	0	120	1	202	2	0	0	0
F	198	23	175	0	0	0	2	0	193	3	0	0	0
Total	523	147	376	0	0	0	122	1	395	5	0	0	0
Mirriah													
H	468	169	298	1	0	0	179	4	279	4	0	2	0
F	372	35	335	2	0	0	15	0	342	14	1	0	0
Total	840	204	633	3	0	0	194	4	621	18	1	2	0
Sassoubroum													
H	186	39	147	0	0	0	94	0	92	0	0	0	0
F	100	2	98	0	0	0	4	0	96	0	0	0	0
Total	286	41	245	0	0	0	98	0	188	0	0	0	0
Takiéta													
H	262	76	186	0	0	0	141	2	118	1	0	0	0
F	186	5	181	0	0	0	7	0	178	1	0	0	0
Total	448	81	367	0	0	0	148	2	296	2	0	0	0

VI. PERSONNEL ENSEIGNANT

VI.2 REPARTITION DES ENSEIGNANTS PAR STATUT ET FONCTION

VI.2.1 PUBLIC+COMMUNAUTAIRE

Sexe	Total maîtres	Maîtres/statut du personnel					Maîtres/fonction						
		Fonctionnaire	Contractuel	Maître Communautaire	Autre personnel des écoles	Indéterminé	Directeur ayant 1 classe	Directeur déchargé de classe	Enseignant titulaire de la cla	Enseignant Suppléant	Surveillant	Secrétaire	Indéterminé
Tanout													
H	418	137	281	0	0	0	214	4	195	5	0	0	0
F	214	24	190	0	0	0	4	0	191	19	0	0	0
Total	632	161	471	0	0	0	218	4	386	24	0	0	0
Tesker													
H	182	13	168	0	1	0	103	0	78	0	1	0	0
F	14	1	13	0	0	0	1	0	13	0	0	0	0
Total	196	14	181	0	1	0	104	0	91	0	1	0	0
Zinder Commune 1													
H	136	102	34	0	0	0	38	7	79	8	0	4	0
F	454	117	337	0	0	0	7	2	364	75	2	4	0
Total	590	219	371	0	0	0	45	9	443	83	2	8	0
Zinder Commune 2													
H	142	111	28	3	0	0	51	10	68	7	2	4	0
F	539	196	342	1	0	0	6	2	476	44	3	8	0
Total	681	307	370	4	0	0	57	12	544	51	5	12	0
Total DREN / Régio													
H	5 014	1 502	3 505	4	3	0	2 377	38	2 539	38	3	19	0
F	3 704	542	3 158	4	0	0	94	6	3 340	243	7	14	0
Total	8 718	2 044	6 663	8	3	0	2 471	44	5 879	281	10	33	0

VI. PERSONNEL ENSEIGNANT

VI.2 REPARTITION DES ENSEIGNANTS PAR STATUT ET FONCTION

VI.2.1 PUBLIC+COMMUNAUTAIRE

Sexe	Total maîtres	Maîtres/statut du personnel					Maîtres/fonction						
		Fonctionnaire	Contractuel	Maître Communautaire	Autre personnel des écoles	Indéterminé	Directeur ayant 1 classe	Directeur déchargé de classe	Enseignant titulaire de la cla	Enseignant Suppléant	Surveillant	Secrétaire	Indéterminé

Total National

Sexe	Total maîtres	Maîtres/statut du personnel					Maîtres/fonction						
		Fonctionnaire	Contractuel	Maître Communautaire	Autre personnel des écoles	Indéterminé	Directeur ayant 1 classe	Directeur déchargé de classe	Enseignant titulaire de la cla	Enseignant Suppléant	Surveillant	Secrétaire	Indéterminé
H	25 951	6 834	19 072	35	10	0	12 330	207	13 116	221	27	50	0
F	21 611	3 460	18 112	32	7	0	842	108	19 398	1 124	62	77	0
Total	47 562	10 294	37 184	67	17	0	13 172	315	32 514	1 345	89	127	0

VI. PERSONNEL ENSEIGNANT

VI.2 REPARTITION DES ENSEIGNANTS PAR STATUT ET FONCTION

VI.2.2 PRIVE

Sexe	Total maîtres	Maîtres/statut du personnel			Maîtres/fonction					
		Enseignant du Privé	Autre personnel du Privé	Indéterminé	Directeur ayant 1 classe	Directeur déchargé de classe	Enseignant titulaire de la cla	Enseignant Suppléant	Surveillant	Secrétaire

AGADEZ

Agadez Commune

H	15	15	0	0	3	1	10	0	1	0	0
F	15	15	0	0	1	0	13	0	0	1	0
Total	30	30	0	0	4	1	23	0	1	1	0

Arlit

H	41	41	0	0	6	0	33	2	0	0	0
F	7	7	0	0	0	0	6	1	0	0	0
Total	48	48	0	0	6	0	39	3	0	0	0

Bilma

H	0	0	0	0	0	0	0	0	0	0	0
F	0	0	0	0	0	0	0	0	0	0	0
Total	0	0	0	0	0	0	0	0	0	0	0

IEFA Agadez

H	7	7	0	0	3	0	4	0	0	0	0
F	1	1	0	0	0	0	1	0	0	0	0
Total	8	8	0	0	3	0	5	0	0	0	0

Tchirozérine

H	7	7	0	0	1	0	6	0	0	0	0
F	0	0	0	0	0	0	0	0	0	0	0
Total	7	7	0	0	1	0	6	0	0	0	0

Total DREN / Régio

H	70	70	0	0	13	1	53	2	1	0	0
F	23	23	0	0	1	0	20	1	0	1	0
Total	93	93	0	0	14	1	73	3	1	1	0

DIFFA

VI. PERSONNEL ENSEIGNANT

VI.2 REPARTITION DES ENSEIGNANTS PAR STATUT ET FONCTION

VI.2.2 PRIVE

Sexe	Total maîtres	Maîtres/statut du personnel			Maîtres/fonction						
		Enseignant du Privé	Autre personnel du Privé	Indéterminé	Directeur ayant 1 classe	Directeur déchargé de classe	Enseignant titulaire de la cla	Enseignant Suppléant	Surveillant	Secrétaire	Indéterminé
Diffa											
H	0	0	0	0	0	0	0	0	0	0	0
F	0	0	0	0	0	0	0	0	0	0	0
Total	0	0	0	0	0	0	0	0	0	0	0
Diffa Commune											
H	16	16	0	0	3	0	13	0	0	0	0
F	8	7	1	0	0	0	8	0	0	0	0
Total	24	23	1	0	3	0	21	0	0	0	0
Goudoumaria											
H	0	0	0	0	0	0	0	0	0	0	0
F	0	0	0	0	0	0	0	0	0	0	0
Total	0	0	0	0	0	0	0	0	0	0	0
IEFA Diffa											
H	0	0	0	0	0	0	0	0	0	0	0
F	0	0	0	0	0	0	0	0	0	0	0
Total	0	0	0	0	0	0	0	0	0	0	0
Maïné Soroa											
H	0	0	0	0	0	0	0	0	0	0	0
F	0	0	0	0	0	0	0	0	0	0	0
Total	0	0	0	0	0	0	0	0	0	0	0
N'Gourti											
H	0	0	0	0	0	0	0	0	0	0	0
F	0	0	0	0	0	0	0	0	0	0	0
Total	0	0	0	0	0	0	0	0	0	0	0
N'Guigmi											
H	2	2	0	0	2	0	0	0	0	0	0
F	4	4	0	0	0	0	4	0	0	0	0
Total	6	6	0	0	2	0	4	0	0	0	0

VI. PERSONNEL ENSEIGNANT

VI.2 REPARTITION DES ENSEIGNANTS PAR STATUT ET FONCTION

VI.2.2 PRIVE

Sexe	Total maîtres	Maîtres/statut du personnel			Maîtres/fonction						
		Enseignant du Privé	Autre personnel du Privé	Indéterminé	Directeur ayant 1 classe	Directeur déchargé de classe	Enseignant titulaire de la cla se	Enseignant Suppléant	Surveillant	Secrétaire	Indéterminé

Total DREN / Régio

H	18	18	0	0	5	0	13	0	0	0	0
F	12	11	1	0	0	0	12	0	0	0	0
Total	30	29	1	0	5	0	25	0	0	0	0

DOSSO

Boboye

H	0	0	0	0	0	0	0	0	0	0	0
F	0	0	0	0	0	0	0	0	0	0	0
Total	0	0	0	0	0	0	0	0	0	0	0

Djoundjou

H	0	0	0	0	0	0	0	0	0	0	0
F	0	0	0	0	0	0	0	0	0	0	0
Total	0	0	0	0	0	0	0	0	0	0	0

Dogon Kiria

H	0	0	0	0	0	0	0	0	0	0	0
F	0	0	0	0	0	0	0	0	0	0	0
Total	0	0	0	0	0	0	0	0	0	0	0

Dosso Commune

H	26	23	3	0	5	0	21	0	0	0	0
F	22	18	4	0	1	0	21	0	0	0	0
Total	48	41	7	0	6	0	42	0	0	0	0

Dosso Département

H	0	0	0	0	0	0	0	0	0	0	0
F	0	0	0	0	0	0	0	0	0	0	0
Total	0	0	0	0	0	0	0	0	0	0	0

Doutchi

H	4	4	0	0	0	1	3	0	0	0	0
F	3	3	0	0	0	0	3	0	0	0	0
Total	7	7	0	0	0	1	6	0	0	0	0

VI. PERSONNEL ENSEIGNANT

VI.2 REPARTITION DES ENSEIGNANTS PAR STATUT ET FONCTION

VI.2.2 PRIVE

Sexe	Total maîtres	Maîtres/statut du personnel			Maîtres/fonction						
		Enseignant du Privé	Autre personnel du Privé	Indéterminé	Directeur ayant 1 classe	Directeur déchargé de classe	Enseignant titulaire de la cla	Enseignant Suppléant	Surveillant	Secrétaire	Indéterminé
Falmeý											
H	3	3	0	0	1	0	2	0	0	0	0
F	0	0	0	0	0	0	0	0	0	0	0
Total	3	3	0	0	1	0	2	0	0	0	0
Falwel											
H	0	0	0	0	0	0	0	0	0	0	0
F	0	0	0	0	0	0	0	0	0	0	0
Total	0	0	0	0	0	0	0	0	0	0	0
Gaya											
H	11	11	0	0	2	0	9	0	0	0	0
F	2	2	0	0	0	0	2	0	0	0	0
Total	13	13	0	0	2	0	11	0	0	0	0
IEFA Boboye											
H	13	13	0	0	3	0	10	0	0	0	0
F	9	9	0	0	1	0	5	3	0	0	0
Total	22	22	0	0	4	0	15	3	0	0	0
IEFA Dosso											
H	3	3	0	0	1	0	2	0	0	0	0
F	1	1	0	0	0	0	1	0	0	0	0
Total	4	4	0	0	1	0	3	0	0	0	0
Loga											
H	0	0	0	0	0	0	0	0	0	0	0
F	0	0	0	0	0	0	0	0	0	0	0
Total	0	0	0	0	0	0	0	0	0	0	0
Mokko											
H	0	0	0	0	0	0	0	0	0	0	0
F	0	0	0	0	0	0	0	0	0	0	0
Total	0	0	0	0	0	0	0	0	0	0	0

VI. PERSONNEL ENSEIGNANT

VI.2 REPARTITION DES ENSEIGNANTS PAR STATUT ET FONCTION

VI.2.2 PRIVE

Sexe	Total maîtres	Maîtres/statut du personnel			Maîtres/fonction							
		Enseignant du Privé	Autre personnel du Privé	Indéterminé	Directeur ayant 1 classe	Directeur déchargé de classe	Enseignant titulaire de la cla	Enseignant Suppléant	Surveillant	Secrétaire	Indéterminé	
Tibiri Doutchi												
H	0	0	0	0	0	0	0	0	0	0	0	0
F	0	0	0	0	0	0	0	0	0	0	0	0
Total	0	0	0	0	0	0	0	0	0	0	0	0
Total DREN / Régio												
H	60	57	3	0	12	1	47	0	0	0	0	0
F	37	33	4	0	2	0	32	3	0	0	0	0
Total	97	90	7	0	14	1	79	3	0	0	0	0
MARADI												
Aguié												
H	5	5	0	0	1	0	4	0	0	0	0	0
F	1	1	0	0	1	0	0	0	0	0	0	0
Total	6	6	0	0	2	0	4	0	0	0	0	0
Dakoro												
H	0	0	0	0	0	0	0	0	0	0	0	0
F	0	0	0	0	0	0	0	0	0	0	0	0
Total	0	0	0	0	0	0	0	0	0	0	0	0
Dan Issa												
H	0	0	0	0	0	0	0	0	0	0	0	0
F	0	0	0	0	0	0	0	0	0	0	0	0
Total	0	0	0	0	0	0	0	0	0	0	0	0
Gazaoua												
H	0	0	0	0	0	0	0	0	0	0	0	0
F	0	0	0	0	0	0	0	0	0	0	0	0
Total	0	0	0	0	0	0	0	0	0	0	0	0
Guidan Roundji												
H	2	2	0	0	1	0	1	0	0	0	0	0
F	1	1	0	0	0	0	1	0	0	0	0	0
Total	3	3	0	0	1	0	2	0	0	0	0	0

VI. PERSONNEL ENSEIGNANT

VI.2 REPARTITION DES ENSEIGNANTS PAR STATUT ET FONCTION

VI.2.2 PRIVE

Sexe	Total maîtres	Maîtres/statut du personnel			Maîtres/fonction						
		Enseignant du Privé	Autre personnel du Privé	Indéterminé	Directeur ayant 1 classe	Directeur déchargé de classe	Enseignant titulaire de la cla	Enseignant Suppléant	Surveillant	Secrétaire	Indéterminé
IEFA Maradi											
H	60	49	11	0	9	2	47	2	0	0	0
F	38	34	4	0	0	0	37	1	0	0	0
Total	98	83	15	0	9	2	84	3	0	0	0
IEFA Tessaoua											
H	10	10	0	0	2	0	8	0	0	0	0
F	2	2	0	0	0	0	2	0	0	0	0
Total	12	12	0	0	2	0	10	0	0	0	0
Kanen Bakaché											
H	0	0	0	0	0	0	0	0	0	0	0
F	0	0	0	0	0	0	0	0	0	0	0
Total	0	0	0	0	0	0	0	0	0	0	0
Kornaka											
H	0	0	0	0	0	0	0	0	0	0	0
F	0	0	0	0	0	0	0	0	0	0	0
Total	0	0	0	0	0	0	0	0	0	0	0
Madarounfa											
H	0	0	0	0	0	0	0	0	0	0	0
F	0	0	0	0	0	0	0	0	0	0	0
Total	0	0	0	0	0	0	0	0	0	0	0
Maradi Commune 1											
H	43	36	7	0	6	0	37	0	0	0	0
F	18	16	2	0	1	1	16	0	0	0	0
Total	61	52	9	0	7	1	53	0	0	0	0
Maradi Commune 2											
H	41	40	1	0	6	1	33	1	0	0	0
F	23	22	1	0	2	1	20	0	0	0	0
Total	64	62	2	0	8	2	53	1	0	0	0

VI. PERSONNEL ENSEIGNANT

VI.2 REPARTITION DES ENSEIGNANTS PAR STATUT ET FONCTION

VI.2.2 PRIVE

Sexe	Total maîtres	Maîtres/statut du personnel			Maîtres/fonction						
		Enseignant du Privé	Autre personnel du Privé	Indéterminé	Directeur ayant 1 classe	Directeur déchargé de classe	Enseignant titulaire de la cla	Enseignant Suppléant	Surveillant	Secrétaire	Indéterminé
Mayahi											
H	0	0	0	0	0	0	0	0	0	0	0
F	0	0	0	0	0	0	0	0	0	0	0
Total	0	0	0	0	0	0	0	0	0	0	0
Ourafane											
H	0	0	0	0	0	0	0	0	0	0	0
F	0	0	0	0	0	0	0	0	0	0	0
Total	0	0	0	0	0	0	0	0	0	0	0
Tessaoua											
H	0	0	0	0	0	0	0	0	0	0	0
F	1	1	0	0	1	0	0	0	0	0	0
Total	1	1	0	0	1	0	0	0	0	0	0
Tibiri Gobir											
H	7	7	0	0	1	0	6	0	0	0	0
F	3	3	0	0	0	0	3	0	0	0	0
Total	10	10	0	0	1	0	9	0	0	0	0
<i>Total DREN / Régio</i>											
H	168	149	19	0	26	3	136	3	0	0	0
F	87	80	7	0	5	2	79	1	0	0	0
Total	255	229	26	0	31	5	215	4	0	0	0
NIAMEY											
Niamey FA 1											
H	139	135	4	0	20	6	109	2	1	1	0
F	63	63	0	0	6	0	49	6	2	0	0
Total	202	198	4	0	26	6	158	8	3	1	0
Niamey FA 2											
H	105	91	14	0	14	3	82	5	1	0	0
F	25	22	3	0	5	0	16	2	1	1	0
Total	130	113	17	0	19	3	98	7	2	1	0

VI. PERSONNEL ENSEIGNANT

VI.2 REPARTITION DES ENSEIGNANTS PAR STATUT ET FONCTION

VI.2.2 PRIVE

Sexe	Total maîtres	Maîtres/statut du personnel			Maîtres/fonction						
		Enseignant du Privé	Autre personnel du Privé	Indéterminé	Directeur ayant 1 classe	Directeur déchargé de classe	Enseignant titulaire de la cla	Enseignant Suppléant	Surveillant	Secrétaire	Indéterminé
Niamey FA 3											
H	76	73	3	0	9	2	59	3	1	2	0
F	24	24	0	0	2	1	20	1	0	0	0
Total	100	97	3	0	11	3	79	4	1	2	0
Niamey I											
H	150	141	9	0	14	6	116	9	4	1	0
F	140	128	12	0	5	4	101	17	3	10	0
Total	290	269	21	0	19	10	217	26	7	11	0
Niamey II											
H	87	83	4	0	6	4	69	6	0	2	0
F	102	97	5	0	4	3	84	7	2	2	0
Total	189	180	9	0	10	7	153	13	2	4	0
Niamey III											
H	63	57	6	0	4	2	51	6	0	0	0
F	79	74	5	0	8	1	64	4	0	2	0
Total	142	131	11	0	12	3	115	10	0	2	0
Niamey IV											
H	39	37	2	0	2	4	32	1	0	0	0
F	53	52	1	0	2	3	46	1	0	1	0
Total	92	89	3	0	4	7	78	2	0	1	0
Niamey V											
H	28	28	0	0	4	0	23	1	0	0	0
F	37	36	1	0	5	0	32	0	0	0	0
Total	65	64	1	0	9	0	55	1	0	0	0
<i>Total DREN / Régio</i>											
H	687	645	42	0	73	27	541	33	7	6	0
F	523	496	27	0	37	12	412	38	8	16	0
Total	1 210	1 141	69	0	110	39	953	71	15	22	0

TAHOUA

VI. PERSONNEL ENSEIGNANT

VI.2 REPARTITION DES ENSEIGNANTS PAR STATUT ET FONCTION

VI.2.2 PRIVE

Sexe	Total maîtres	Maîtres/statut du personnel			Maîtres/fonction							
		Enseignant du Privé	Autre personnel du Privé	Indéterminé	Directeur ayant 1 classe	Directeur déchargé de classe	Enseignant titulaire de la cla	Enseignant Suppléant	Surveillant	Secrétaire	Indéterminé	
Abalak												
H	0	0	0	0	0	0	0	0	0	0	0	0
F	0	0	0	0	0	0	0	0	0	0	0	0
Total	0	0	0	0	0	0	0	0	0	0	0	0
Allakaye												
H	0	0	0	0	0	0	0	0	0	0	0	0
F	0	0	0	0	0	0	0	0	0	0	0	0
Total	0	0	0	0	0	0	0	0	0	0	0	0
Bagaroua												
H	0	0	0	0	0	0	0	0	0	0	0	0
F	0	0	0	0	0	0	0	0	0	0	0	0
Total	0	0	0	0	0	0	0	0	0	0	0	0
Bambèye												
H	0	0	0	0	0	0	0	0	0	0	0	0
F	0	0	0	0	0	0	0	0	0	0	0	0
Total	0	0	0	0	0	0	0	0	0	0	0	0
Bangui												
H	0	0	0	0	0	0	0	0	0	0	0	0
F	0	0	0	0	0	0	0	0	0	0	0	0
Total	0	0	0	0	0	0	0	0	0	0	0	0
Birnin Konni												
H	12	11	1	0	1	0	11	0	0	0	0	0
F	6	3	3	0	0	1	5	0	0	0	0	0
Total	18	14	4	0	1	1	16	0	0	0	0	0
Bouza												
H	3	3	0	0	1	0	2	0	0	0	0	0
F	0	0	0	0	0	0	0	0	0	0	0	0
Total	3	3	0	0	1	0	2	0	0	0	0	0

VI. PERSONNEL ENSEIGNANT

VI.2 REPARTITION DES ENSEIGNANTS PAR STATUT ET FONCTION

VI.2.2 PRIVE

Sexe	Total maîtres	Maîtres/statut du personnel			Maîtres/fonction						
		Enseignant du Privé	Autre personnel du Privé	Indéterminé	Directeur ayant 1 classe	Directeur déchargé de classe	Enseignant titulaire de la cla	Enseignant Suppléant	Surveillant	Secrétaire	Indéterminé
IEFA Bouza											
H	0	0	0	0	0	0	0	0	0	0	0
F	0	0	0	0	0	0	0	0	0	0	0
Total	0	0	0	0	0	0	0	0	0	0	0
IEFA Konni											
H	5	5	0	0	1	0	4	0	0	0	0
F	1	1	0	0	0	0	1	0	0	0	0
Total	6	6	0	0	1	0	5	0	0	0	0
IEFA Tahoua Commune											
H	8	8	0	0	3	0	5	0	0	0	0
F	25	25	0	0	3	0	22	0	0	0	0
Total	33	33	0	0	6	0	27	0	0	0	0
Illéla											
H	0	0	0	0	0	0	0	0	0	0	0
F	0	0	0	0	0	0	0	0	0	0	0
Total	0	0	0	0	0	0	0	0	0	0	0
Keita											
H	0	0	0	0	0	0	0	0	0	0	0
F	0	0	0	0	0	0	0	0	0	0	0
Total	0	0	0	0	0	0	0	0	0	0	0
Madaoua											
H	4	2	2	0	1	0	3	0	0	0	0
F	2	2	0	0	0	0	2	0	0	0	0
Total	6	4	2	0	1	0	5	0	0	0	0
Malbaza											
H	5	5	0	0	1	0	4	0	0	0	0
F	0	0	0	0	0	0	0	0	0	0	0
Total	5	5	0	0	1	0	4	0	0	0	0

VI. PERSONNEL ENSEIGNANT

VI.2 REPARTITION DES ENSEIGNANTS PAR STATUT ET FONCTION

VI.2.2 PRIVE

Sexe	Total maîtres	Maîtres/statut du personnel			Maîtres/fonction						
		Enseignant du Privé	Autre personnel du Privé	Indéterminé	Directeur ayant 1 classe	Directeur déchargé de classe	Enseignant titulaire de la cla	Enseignant Suppléant	Surveillant	Secrétaire	Indéterminé
Tahoua Commune											
H	21	17	4	0	2	1	18	0	0	0	0
F	7	4	3	0	0	1	6	0	0	0	0
Total	28	21	7	0	2	2	24	0	0	0	0
Tahoua Département											
H	0	0	0	0	0	0	0	0	0	0	0
F	0	0	0	0	0	0	0	0	0	0	0
Total	0	0	0	0	0	0	0	0	0	0	0
Tamaské											
H	0	0	0	0	0	0	0	0	0	0	0
F	0	0	0	0	0	0	0	0	0	0	0
Total	0	0	0	0	0	0	0	0	0	0	0
Tchintabaraden											
H	0	0	0	0	0	0	0	0	0	0	0
F	0	0	0	0	0	0	0	0	0	0	0
Total	0	0	0	0	0	0	0	0	0	0	0
<i>Total DREN / Régio</i>											
H	58	51	7	0	10	1	47	0	0	0	0
F	41	35	6	0	3	2	36	0	0	0	0
Total	99	86	13	0	13	3	83	0	0	0	0
TILLABERY											
Ayorou											
H	0	0	0	0	0	0	0	0	0	0	0
F	0	0	0	0	0	0	0	0	0	0	0
Total	0	0	0	0	0	0	0	0	0	0	0
Balleyara											
H	0	0	0	0	0	0	0	0	0	0	0
F	0	0	0	0	0	0	0	0	0	0	0
Total	0	0	0	0	0	0	0	0	0	0	0

VI. PERSONNEL ENSEIGNANT

VI.2 REPARTITION DES ENSEIGNANTS PAR STATUT ET FONCTION

VI.2.2 PRIVE

Sexe	Total maîtres	Maîtres/statut du personnel			Maîtres/fonction						
		Enseignant du Privé	Autre personnel du Privé	Indéterminé	Directeur ayant 1 classe	Directeur déchargé de classe	Enseignant titulaire de la cla	Enseignant Suppléant	Surveillant	Secrétaire	Indéterminé
Banibangou											
H	0	0	0	0	0	0	0	0	0	0	0
F	0	0	0	0	0	0	0	0	0	0	0
Total	0	0	0	0	0	0	0	0	0	0	0
Bankilaré											
H	0	0	0	0	0	0	0	0	0	0	0
F	0	0	0	0	0	0	0	0	0	0	0
Total	0	0	0	0	0	0	0	0	0	0	0
Damana											
H	0	0	0	0	0	0	0	0	0	0	0
F	0	0	0	0	0	0	0	0	0	0	0
Total	0	0	0	0	0	0	0	0	0	0	0
Filingué											
H	0	0	0	0	0	0	0	0	0	0	0
F	0	0	0	0	0	0	0	0	0	0	0
Total	0	0	0	0	0	0	0	0	0	0	0
Gothèye											
H	0	0	0	0	0	0	0	0	0	0	0
F	0	0	0	0	0	0	0	0	0	0	0
Total	0	0	0	0	0	0	0	0	0	0	0
Hamdallaye											
H	0	0	0	0	0	0	0	0	0	0	0
F	0	0	0	0	0	0	0	0	0	0	0
Total	0	0	0	0	0	0	0	0	0	0	0
IEFA Filingué											
H	5	5	0	0	1	0	2	2	0	0	0
F	0	0	0	0	0	0	0	0	0	0	0
Total	5	5	0	0	1	0	2	2	0	0	0

VI. PERSONNEL ENSEIGNANT

VI.2 REPARTITION DES ENSEIGNANTS PAR STATUT ET FONCTION

VI.2.2 PRIVE

Sexe	Total maîtres	Maîtres/statut du personnel			Maîtres/fonction						
		Enseignant du Privé	Autre personnel du Privé	Indéterminé	Directeur ayant 1 classe	Directeur déchargé de classe	Enseignant titulaire de la cla	Enseignant Suppléant	Surveillant	Secrétaire	Indéterminé
IEFA Kollo											
H	35	35	0	0	4	0	31	0	0	0	0
F	10	10	0	0	1	0	9	0	0	0	0
Total	45	45	0	0	5	0	40	0	0	0	0
IEFA Téra											
H	0	0	0	0	0	0	0	0	0	0	0
F	0	0	0	0	0	0	0	0	0	0	0
Total	0	0	0	0	0	0	0	0	0	0	0
IEFA Tillabéry											
H	22	21	1	0	4	0	17	0	1	0	0
F	14	14	0	0	0	0	14	0	0	0	0
Total	36	35	1	0	4	0	31	0	1	0	0
Karma											
H	0	0	0	0	0	0	0	0	0	0	0
F	0	0	0	0	0	0	0	0	0	0	0
Total	0	0	0	0	0	0	0	0	0	0	0
Kollo											
H	0	0	0	0	0	0	0	0	0	0	0
F	0	0	0	0	0	0	0	0	0	0	0
Total	0	0	0	0	0	0	0	0	0	0	0
Ouallam 1											
H	0	0	0	0	0	0	0	0	0	0	0
F	0	0	0	0	0	0	0	0	0	0	0
Total	0	0	0	0	0	0	0	0	0	0	0
Say											
H	0	0	0	0	0	0	0	0	0	0	0
F	0	0	0	0	0	0	0	0	0	0	0
Total	0	0	0	0	0	0	0	0	0	0	0

VI. PERSONNEL ENSEIGNANT

VI.2 REPARTITION DES ENSEIGNANTS PAR STATUT ET FONCTION

VI.2.2 PRIVE

Sexe	Total maîtres	Maîtres/statut du personnel			Maîtres/fonction						
		Enseignant du Privé	Autre personnel du Privé	Indéterminé	Directeur ayant 1 classe	Directeur déchargé de classe	Enseignant titulaire de la cla	Enseignant Suppléant	Surveillant	Secrétaire	Indéterminé
Téra											
H	2	2	0	0	1	0	1	0	0	0	0
F	2	2	0	0	0	0	2	0	0	0	0
Total	4	4	0	0	1	0	3	0	0	0	0
Tillabéry Commune											
H	0	0	0	0	0	0	0	0	0	0	0
F	0	0	0	0	0	0	0	0	0	0	0
Total	0	0	0	0	0	0	0	0	0	0	0
Tillabéry Département											
H	0	0	0	0	0	0	0	0	0	0	0
F	0	0	0	0	0	0	0	0	0	0	0
Total	0	0	0	0	0	0	0	0	0	0	0
Torodi											
H	6	6	0	0	1	0	5	0	0	0	0
F	0	0	0	0	0	0	0	0	0	0	0
Total	6	6	0	0	1	0	5	0	0	0	0
<i>Total DREN / Régio</i>											
H	70	69	1	0	11	0	56	2	1	0	0
F	26	26	0	0	1	0	25	0	0	0	0
Total	96	95	1	0	12	0	81	2	1	0	0
ZINDER											
Belbédji											
H	0	0	0	0	0	0	0	0	0	0	0
F	0	0	0	0	0	0	0	0	0	0	0
Total	0	0	0	0	0	0	0	0	0	0	0
Birnin Kazoé											
H	0	0	0	0	0	0	0	0	0	0	0
F	0	0	0	0	0	0	0	0	0	0	0
Total	0	0	0	0	0	0	0	0	0	0	0

VI. PERSONNEL ENSEIGNANT

VI.2 REPARTITION DES ENSEIGNANTS PAR STATUT ET FONCTION

VI.2.2 PRIVE

Sexe	Total maîtres	Maîtres/statut du personnel			Maîtres/fonction						
		Enseignant du Privé	Autre personnel du Privé	Indéterminé	Directeur ayant 1 classe	Directeur déchargé de classe	Enseignant titulaire de la cla	Enseignant Suppléant	Surveillant	Secrétaire	Indéterminé
Damagaram Takaya											
H	0	0	0	0	0	0	0	0	0	0	0
F	0	0	0	0	0	0	0	0	0	0	0
Total	0	0	0	0	0	0	0	0	0	0	0
Dungass											
H	0	0	0	0	0	0	0	0	0	0	0
F	0	0	0	0	0	0	0	0	0	0	0
Total	0	0	0	0	0	0	0	0	0	0	0
Gouré											
H	7	7	0	0	1	0	6	0	0	0	0
F	1	1	0	0	0	0	1	0	0	0	0
Total	8	8	0	0	1	0	7	0	0	0	0
Guidimouni											
H	0	0	0	0	0	0	0	0	0	0	0
F	0	0	0	0	0	0	0	0	0	0	0
Total	0	0	0	0	0	0	0	0	0	0	0
IEFA Gouré											
H	0	0	0	0	0	0	0	0	0	0	0
F	0	0	0	0	0	0	0	0	0	0	0
Total	0	0	0	0	0	0	0	0	0	0	0
IEFA Magaria											
H	0	0	0	0	0	0	0	0	0	0	0
F	0	0	0	0	0	0	0	0	0	0	0
Total	0	0	0	0	0	0	0	0	0	0	0
IEFA Mirriah											
H	0	0	0	0	0	0	0	0	0	0	0
F	0	0	0	0	0	0	0	0	0	0	0
Total	0	0	0	0	0	0	0	0	0	0	0

VI. PERSONNEL ENSEIGNANT

VI.2 REPARTITION DES ENSEIGNANTS PAR STATUT ET FONCTION

VI.2.2 PRIVE

Sexe	Total maîtres	Maîtres/statut du personnel			Maîtres/fonction						
		Enseignant du Privé	Autre personnel du Privé	Indéterminé	Directeur ayant 1 classe	Directeur déchargé de classe	Enseignant titulaire de la cla	Enseignant Suppléant	Surveillant	Secrétaire	Indéterminé
IEFA Zinder											
H	16	15	1	0	1	1	14	0	0	0	0
F	11	7	4	0	2	0	9	0	0	0	0
Total	27	22	5	0	3	1	23	0	0	0	0
Kantché											
H	0	0	0	0	0	0	0	0	0	0	0
F	0	0	0	0	0	0	0	0	0	0	0
Total	0	0	0	0	0	0	0	0	0	0	0
Magaria											
H	2	2	0	0	0	0	2	0	0	0	0
F	2	2	0	0	1	0	1	0	0	0	0
Total	4	4	0	0	1	0	3	0	0	0	0
Matamèye											
H	0	0	0	0	0	0	0	0	0	0	0
F	0	0	0	0	0	0	0	0	0	0	0
Total	0	0	0	0	0	0	0	0	0	0	0
Mirriah											
H	0	0	0	0	0	0	0	0	0	0	0
F	0	0	0	0	0	0	0	0	0	0	0
Total	0	0	0	0	0	0	0	0	0	0	0
Sassoubroum											
H	1	1	0	0	1	0	0	0	0	0	0
F	0	0	0	0	0	0	0	0	0	0	0
Total	1	1	0	0	1	0	0	0	0	0	0
Takiéta											
H	0	0	0	0	0	0	0	0	0	0	0
F	0	0	0	0	0	0	0	0	0	0	0
Total	0	0	0	0	0	0	0	0	0	0	0

VI. PERSONNEL ENSEIGNANT

VI.2 REPARTITION DES ENSEIGNANTS PAR STATUT ET FONCTION

VI.2.2 PRIVE

Sexe	Total maîtres	Maîtres/statut du personnel			Maîtres/fonction						
		Enseignant du Privé	Autre personnel du Privé	Indéterminé	Directeur ayant 1 classe	Directeur déchargé de classe	Enseignant titulaire de la cla	Enseignant Suppléant	Surveillant	Secrétaire	Indéterminé
Tanout											
H	0	0	0	0	0	0	0	0	0	0	0
F	0	0	0	0	0	0	0	0	0	0	0
Total	0	0	0	0	0	0	0	0	0	0	0
Tesker											
H	0	0	0	0	0	0	0	0	0	0	0
F	0	0	0	0	0	0	0	0	0	0	0
Total	0	0	0	0	0	0	0	0	0	0	0
Zinder Commune 1											
H	29	27	2	0	4	0	23	2	0	0	0
F	24	23	1	0	3	0	19	2	0	0	0
Total	53	50	3	0	7	0	42	4	0	0	0
Zinder Commune 2											
H	34	33	1	0	7	1	25	0	0	1	0
F	22	21	1	0	2	0	19	1	0	0	0
Total	56	54	2	0	9	1	44	1	0	1	0
<i>Total DREN / Régio</i>											
H	89	85	4	0	14	2	70	2	0	1	0
F	60	54	6	0	8	0	49	3	0	0	0
Total	149	139	10	0	22	2	119	5	0	1	0

VI. PERSONNEL ENSEIGNANT

VI.2 REPARTITION DES ENSEIGNANTS PAR STATUT ET FONCTION

VI.2.2 PRIVE

Sexe	Total maîtres	Maîtres/statut du personnel			Maîtres/fonction						
		Enseignant du Privé	Autre personnel du Privé	Indéterminé	Directeur ayant 1 classe	Directeur déchargé de classe	Enseignant titulaire de la cla	Enseignant Suppléant	Surveillant	Secrétaire	Indéterminé

Total National

Sexe	Total maîtres	Maîtres/statut du personnel			Maîtres/fonction						
		Enseignant du Privé	Autre personnel du Privé	Indéterminé	Directeur ayant 1 classe	Directeur déchargé de classe	Enseignant titulaire de la cla	Enseignant Suppléant	Surveillant	Secrétaire	Indéterminé
H	1 220	1 144	76	0	164	35	963	42	9	7	0
F	809	758	51	0	57	16	665	46	8	17	0
Total	2 029	1 902	127	0	221	51	1 628	88	17	24	0

VI. PERSONNEL ENSEIGNANT

VI.3 REPARTITION DES ENSEIGNANTS CONTRACTUELS PAR QUALIFICATION

(PUBLIC+COMMUNAUTAIRE)

Sexe	Total maîtres	Maîtres/diplôme académique élevé					Maîtres/Qualification				
		Licence et plus	Bac plus 2 ans	BAC ou BAC plus 1 an	BEPC et plus	CEPE	Indéterminé	Instituteur	Instituteur Adjoint	Monitorat	Autre diplôme d'ense

AGADEZ

Agadez Commune

H	21	0	0	1	20	0	0	2	19	0	0	0
F	245	0	0	17	226	2	0	9	231	0	0	0
Tota	266	0	0	18	246	2	0	11	250	0	0	0

Arlit

H	70	0	0	2	68	0	0	14	53	0	0	0
F	285	0	0	8	277	0	0	9	273	0	0	0
Tota	355	0	0	10	345	0	0	23	326	0	0	0

Bilma

H	61	0	2	4	55	0	0	4	54	0	0	0
F	50	0	0	4	46	0	0	4	45	0	0	0
Tota	111	0	2	8	101	0	0	8	99	0	0	0

IEFA Agadez

H	115	0	2	7	106	0	0	6	109	0	0	0
F	165	0	0	4	161	0	0	4	161	0	0	0
Tota	280	0	2	11	267	0	0	10	270	0	0	0

Tchirozérine

H	199	1	3	13	179	3	0	17	178	0	1	0
F	141	0	6	9	125	1	0	9	128	1	0	0
Tota	340	1	9	22	304	4	0	26	306	1	1	0

Total DREN / Régio

H	466	1	7	27	428	3	0	43	413	0	1	0
F	886	0	6	42	835	3	0	35	838	1	0	0
Tota	1 352	1	13	69	1 263	6	0	78	1 251	1	1	0

DIFFA

Diffa

H	167	0	0	7	160	0	0	5	115	2	10	0
F	150	0	0	5	145	0	0	4	98	0	7	0
Tota	317	0	0	12	305	0	0	9	213	2	17	0

Diffa Commune

H	8	0	0	0	8	0	0	1	6	0	0	0
F	120	0	0	3	117	0	0	7	108	0	0	0
Tota	128	0	0	3	125	0	0	8	114	0	0	0

Goudoumaria

H	157	0	0	7	149	1	0	6	126	0	1	0
F	79	0	0	1	78	0	0	3	66	0	2	0
Tota	236	0	0	8	227	1	0	9	192	0	3	0

IEFA Diffa

H	157	0	0	6	151	0	0	5	140	0	1	0
F	196	0	0	8	188	0	0	2	164	0	3	0
Tota	353	0	0	14	339	0	0	7	304	0	4	0

VI. PERSONNEL ENSEIGNANT

VI.3 REPARTITION DES ENSEIGNANTS CONTRACTUELS PAR QUALIFICATION

(PUBLIC+COMMUNAUTAIRE)

Sexe	Total maîtres	Maîtres/diplôme académique élevé						Maîtres/Qualification				
		Licence et plus	Bac plus 2 ans	BAC ou BAC plus 1 an	BEPC et plus	CEPE	Indéterminé	Instituteur	Instituteur Adjoint	Monitorat	Autre diplôme d'ense	Indéterminé
Mainé Soroa												
H	165	0	0	6	158	1	0	3	158	0	0	0
F	151	1	0	5	145	0	0	4	142	0	0	0
Tota	316	1	0	11	303	1	0	7	300	0	0	0
N'Gourti												
H	77	0	3	2	72	0	0	8	66	1	1	0
F	19	0	0	1	18	0	0	1	17	1	0	0
Tota	96	0	3	3	90	0	0	9	83	2	1	0
N'Guigmi												
H	50	0	0	2	48	0	0	2	46	0	0	0
F	93	0	0	3	90	0	0	2	87	0	1	0
Tota	143	0	0	5	138	0	0	4	133	0	1	0
Total DREN / Régio												
H	781	0	3	30	746	2	0	30	657	3	13	0
F	808	1	0	26	781	0	0	23	682	1	13	0
Tota	1 589	1	3	56	1 527	2	0	53	1 339	4	26	0
DOSSO												
Boboye												
H	240	0	1	28	211	0	0	23	201	2	2	0
F	290	0	0	11	279	0	0	12	271	0	1	0
Tota	530	0	1	39	490	0	0	35	472	2	3	0
Djoundjou												
H	244	0	0	20	223	1	0	26	209	1	2	0
F	128	0	1	5	122	0	0	6	116	0	0	0
Tota	372	0	1	25	345	1	0	32	325	1	2	0
Dogon Kiria												
H	183	0	0	7	176	0	0	3	179	0	0	0
F	45	0	0	2	43	0	0	0	44	0	0	0
Tota	228	0	0	9	219	0	0	3	223	0	0	0
Dosso Commune												
H	27	0	0	4	23	0	0	8	18	0	0	0
F	279	0	0	19	260	0	0	19	259	0	0	0
Tota	306	0	0	23	283	0	0	27	277	0	0	0
Dosso Département												
H	263	1	2	20	238	2	0	22	222	0	1	0
F	225	0	2	7	215	1	0	8	205	0	0	0
Tota	488	1	4	27	453	3	0	30	427	0	1	0
Doutchi												
H	290	0	1	25	264	0	0	25	256	0	3	0
F	349	0	0	11	336	2	0	10	327	5	4	0
Tota	639	0	1	36	600	2	0	35	583	5	7	0
Falmeý												
H	170	0	2	17	150	1	0	16	141	1	1	0
F	112	0	0	7	104	1	0	5	105	1	0	0
Tota	282	0	2	24	254	2	0	21	246	2	1	0

VI. PERSONNEL ENSEIGNANT

VI.3 REPARTITION DES ENSEIGNANTS CONTRACTUELS PAR QUALIFICATION

(PUBLIC+COMMUNAUTAIRE)

Sexe	Total maîtres	Maîtres/diplôme académique élevé						Maîtres/Qualification				
		Licence et plus	Bac plus 2 ans	BAC ou BAC plus 1 an	BEPC et plus	CEPE	Indéterminé	Instituteur	Instituteur Adjoint	Monitorat	Autre diplôme d'ense	Indéterminé
Falwel												
H	142	0	2	14	124	2	0	17	101	0	0	0
F	46	0	0	1	45	0	0	1	37	0	0	0
Tota	188	0	2	15	169	2	0	18	138	0	0	0
Gaya												
H	215	0	3	20	192	0	0	23	189	1	0	0
F	345	0	0	13	329	3	0	15	328	1	0	0
Tota	560	0	3	33	521	3	0	38	517	2	0	0
IEFA Boboye												
H	154	0	4	43	104	3	0	44	99	0	6	0
F	131	0	0	6	121	4	0	4	119	0	3	0
Tota	285	0	4	49	225	7	0	48	218	0	9	0
IEFA Dosso												
H	191	0	5	62	123	1	0	60	120	0	2	0
F	202	0	0	11	191	0	0	8	192	0	0	0
Tota	393	0	5	73	314	1	0	68	312	0	2	0
Loga												
H	229	0	2	22	205	0	0	19	164	1	21	0
F	123	0	2	0	120	1	0	0	97	0	9	0
Tota	352	0	4	22	325	1	0	19	261	1	30	0
Mokko												
H	241	0	1	17	222	1	0	27	205	0	5	0
F	203	0	0	12	190	1	0	12	186	0	2	0
Tota	444	0	1	29	412	2	0	39	391	0	7	0
Tibiri Doutchi												
H	411	0	2	35	359	15	0	46	299	3	7	0
F	222	0	0	4	211	7	0	5	190	1	2	0
Tota	633	0	2	39	570	22	0	51	489	4	9	0
<i>Total DREN / Région</i>												
H	3 000	1	25	334	2 614	26	0	359	2 403	9	50	0
F	2 700	0	5	109	2 566	20	0	105	2 476	8	21	0
Tota	5 700	1	30	443	5 180	46	0	464	4 879	17	71	0
MARADI												
Aguié												
H	332	0	1	16	315	0	0	13	293	0	5	0
F	175	0	0	5	169	1	0	6	158	1	3	0
Tota	507	0	1	21	484	1	0	19	451	1	8	0
Dakoro												
H	459	0	3	20	435	1	0	37	399	1	2	0
F	138	0	0	3	134	1	0	4	128	0	0	0
Tota	597	0	3	23	569	2	0	41	527	1	2	0
Dan Issa												
H	163	0	1	9	153	0	0	10	144	0	3	0
F	225	0	0	4	213	8	0	5	212	1	0	0
Tota	388	0	1	13	366	8	0	15	356	1	3	0

VI. PERSONNEL ENSEIGNANT

VI.3 REPARTITION DES ENSEIGNANTS CONTRACTUELS PAR QUALIFICATION

(PUBLIC+COMMUNAUTAIRE)

Sexe	Total maîtres	Maîtres/diplôme académique élevé						Maîtres/Qualification				
		Licence et plus	Bac plus 2 ans	BAC ou BAC plus 1 an	BEPC et plus	CEPE	Indéterminé	Instituteur	Instituteur Adjoint	Monitorat	Autre diplôme d'ense	Indéterminé
Gazaoua												
H	187	0	0	16	169	2	0	14	157	1	1	0
F	67	0	0	1	66	0	0	1	61	0	0	0
Tota	254	0	0	17	235	2	0	15	218	1	1	0
Guidan Roundji												
H	355	1	0	21	331	2	0	19	323	1	1	0
F	186	4	0	10	172	0	0	12	171	0	1	0
Tota	541	5	0	31	503	2	0	31	494	1	2	0
IEFA Maradi												
H	135	0	1	15	116	3	0	15	117	0	0	0
F	265	0	1	17	241	6	0	9	235	10	5	0
Tota	400	0	2	32	357	9	0	24	352	10	5	0
IEFA Tessaoua												
H	156	0	4	11	139	2	0	12	131	0	3	0
F	74	0	0	1	72	1	0	0	71	0	2	0
Tota	230	0	4	12	211	3	0	12	202	0	5	0
Kanen Bakaché												
H	307	0	2	8	294	3	0	12	264	0	7	0
F	72	0	1	0	71	0	0	1	61	0	2	0
Tota	379	0	3	8	365	3	0	13	325	0	9	0
Kornaka												
H	462	0	0	13	446	3	0	12	439	0	3	0
F	114	0	0	6	105	3	0	5	96	0	2	0
Tota	576	0	0	19	551	6	0	17	535	0	5	0
Madarounfa												
H	252	0	2	8	241	1	0	11	234	0	1	0
F	223	0	0	11	208	4	0	10	200	0	2	0
Tota	475	0	2	19	449	5	0	21	434	0	3	0
Maradi Commune 1												
H	9	0	0	0	9	0	0	1	8	0	0	0
F	270	0	0	9	261	0	0	17	252	0	0	0
Tota	279	0	0	9	270	0	0	18	260	0	0	0
Maradi Commune 2												
H	3	0	0	1	2	0	0	1	2	0	0	0
F	162	0	0	11	151	0	0	7	155	0	0	0
Tota	165	0	0	12	153	0	0	8	157	0	0	0
Mayahi												
H	422	0	2	18	397	5	0	15	397	2	6	0
F	142	0	0	4	137	1	0	5	134	3	0	0
Tota	564	0	2	22	534	6	0	20	531	5	6	0
Ourafane												
H	218	0	1	6	211	0	0	7	160	0	13	0
F	39	0	0	1	38	0	0	2	26	0	0	0
Tota	257	0	1	7	249	0	0	9	186	0	13	0

VI. PERSONNEL ENSEIGNANT

VI.3 REPARTITION DES ENSEIGNANTS CONTRACTUELS PAR QUALIFICATION

(PUBLIC+COMMUNAUTAIRE)

Sexe	Total maîtres	Maîtres/diplôme académique élevé					Maîtres/Qualification				
		Licence et plus	Bac plus 2 ans	BAC ou BAC plus 1 an	BEPC et plus	CEPE	Indéterminé	Instituteur	Instituteur Adjoint	Monitorat	Autre diplôme d'ense

Tessaoua

H	318	0	1	8	308	1	0	7	300	1	4	0
F	250	0	0	4	246	0	0	5	241	1	2	0
Tota	568	0	1	12	554	1	0	12	541	2	6	0

Tibiri Gobir

H	218	0	0	10	206	2	0	9	198	0	0	0
F	281	0	0	18	263	0	0	5	264	1	0	0
Tota	499	0	0	28	469	2	0	14	462	1	0	0

Total DREN / Régio

H	3 996	1	18	180	3 772	25	0	195	3 566	6	49	0
F	2 683	4	2	105	2 547	25	0	94	2 465	17	19	0
Tota	6 679	5	20	285	6 319	50	0	289	6 031	23	68	0

NIAMEY

Niamey FA 1

H	49	0	1	15	32	1	0	16	33	0	0	0
F	149	0	0	12	127	10	0	13	134	0	0	0
Tota	198	0	1	27	159	11	0	29	167	0	0	0

Niamey FA 2

H	43	1	3	20	18	1	0	20	21	1	1	0
F	101	0	1	8	91	1	0	9	91	1	0	0
Tota	144	1	4	28	109	2	0	29	112	2	1	0

Niamey FA 3

H	18	0	0	4	14	0	0	6	12	0	0	0
F	37	0	0	2	35	0	0	3	34	0	0	0
Tota	55	0	0	6	49	0	0	9	46	0	0	0

Niamey I

H	35	1	1	6	27	0	0	7	24	1	2	0
F	207	1	1	15	190	0	0	18	182	1	6	0
Tota	242	2	2	21	217	0	0	25	206	2	8	0

Niamey II

H	53	0	1	9	42	1	0	10	42	0	0	0
F	178	0	0	14	164	0	0	18	160	0	0	0
Tota	231	0	1	23	206	1	0	28	202	0	0	0

Niamey III

H	30	0	3	9	18	0	0	11	19	0	0	0
F	243	0	1	37	204	1	0	34	209	0	0	0
Tota	273	0	4	46	222	1	0	45	228	0	0	0

Niamey IV

H	58	0	0	15	43	0	0	16	40	0	2	0
F	320	0	4	29	287	0	0	30	284	0	6	0
Tota	378	0	4	44	330	0	0	46	324	0	8	0

Niamey V

H	23	0	0	5	18	0	0	4	19	0	0	0
F	190	0	3	12	175	0	0	14	176	0	0	0
Tota	213	0	3	17	193	0	0	18	195	0	0	0

VI. PERSONNEL ENSEIGNANT

VI.3 REPARTITION DES ENSEIGNANTS CONTRACTUELS PAR QUALIFICATION

(PUBLIC+COMMUNAUTAIRE)

Sexe	Total maîtres	Maîtres/diplôme académique élevé						Maîtres/Qualification				
		Licence et plus	Bac plus 2 ans	BAC ou BAC plus 1 an	BEPC et plus	CEPE	Indéterminé	Instituteur	Instituteur Adjoint	Monitorat	Autre diplôme d'ense	Indéterminé

Total DREN / Région

H	309	2	9	83	212	3	0	90	210	2	5	0
F	1 425	1	10	129	1 273	12	0	139	1 270	2	12	0
Tota	1 734	3	19	212	1 485	15	0	229	1 480	4	17	0

TAHOUA

Abalak

H	215	0	0	9	201	5	0	10	195	2	2	0
F	107	0	1	3	101	2	0	4	91	3	1	0
Tota	322	0	1	12	302	7	0	14	286	5	3	0

Allakaye

H	183	0	2	10	168	3	0	22	159	0	1	0
F	43	0	0	0	43	0	0	0	39	0	0	0
Tota	226	0	2	10	211	3	0	22	198	0	1	0

Bagaroua

H	136	0	0	4	132	0	0	4	129	1	1	0
F	36	0	0	2	34	0	0	2	31	0	0	0
Tota	172	0	0	6	166	0	0	6	160	1	1	0

Bambèye

H	295	0	1	3	291	0	0	8	285	0	0	0
F	99	0	0	0	99	0	0	0	99	0	0	0
Tota	394	0	1	3	390	0	0	8	384	0	0	0

Bangui

H	319	0	1	15	302	1	0	16	272	0	4	0
F	143	0	0	2	139	2	0	1	127	0	3	0
Tota	462	0	1	17	441	3	0	17	399	0	7	0

Birnin Konni

H	211	0	2	15	194	0	0	15	186	0	4	0
F	338	0	7	13	311	7	0	13	310	4	0	0
Tota	549	0	9	28	505	7	0	28	496	4	4	0

Bouza

H	330	0	2	8	316	4	0	12	258	0	1	0
F	125	0	0	4	121	0	0	5	100	1	0	0
Tota	455	0	2	12	437	4	0	17	358	1	1	0

IEFA Bouza

H	97	0	0	8	89	0	0	8	87	0	0	0
F	71	0	0	1	70	0	0	1	70	0	0	0
Tota	168	0	0	9	159	0	0	9	157	0	0	0

IEFA Konni

H	110	0	0	12	98	0	0	10	100	0	0	0
F	135	0	1	0	134	0	0	2	133	0	0	0
Tota	245	0	1	12	232	0	0	12	233	0	0	0

IEFA Tahoua Commune

H	136	0	1	17	118	0	0	18	113	0	4	0
F	128	0	0	3	124	1	0	1	118	0	4	0
Tota	264	0	1	20	242	1	0	19	231	0	8	0

VI. PERSONNEL ENSEIGNANT

VI.3 REPARTITION DES ENSEIGNANTS CONTRACTUELS PAR QUALIFICATION

(PUBLIC+COMMUNAUTAIRE)

Sexe	Total maîtres	Maîtres/diplôme académique élevé						Maîtres/Qualification				
		Licence et plus	Bac plus 2 ans	BAC ou BAC plus 1 an	BEPC et plus	CEPE	Indéterminé	Instituteur	Instituteur Adjoint	Monitorat	Autre diplôme d'ense	Indéterminé
Illéla												
H	440	0	4	22	410	4	0	15	409	2	4	0
F	175	0	7	14	154	0	0	3	168	0	0	0
Tota	615	0	11	36	564	4	0	18	577	2	4	0
Keita												
H	363	0	5	15	341	2	0	19	258	0	42	0
F	138	0	0	1	132	5	0	2	117	0	7	0
Tota	501	0	5	16	473	7	0	21	375	0	49	0
Madaoua												
H	245	0	1	10	233	1	0	10	224	0	3	0
F	194	0	0	3	191	0	0	3	185	0	5	0
Tota	439	0	1	13	424	1	0	13	409	0	8	0
Malbaza												
H	168	0	2	5	159	2	0	8	147	0	8	0
F	165	0	3	5	156	1	0	4	146	0	7	0
Tota	333	0	5	10	315	3	0	12	293	0	15	0
Tahoua Commune												
H	11	0	0	2	9	0	0	2	9	0	0	0
F	411	0	1	23	387	0	0	15	396	0	0	0
Tota	422	0	1	25	396	0	0	17	405	0	0	0
Tahoua Département												
H	206	0	3	7	196	0	0	7	186	0	11	0
F	186	1	1	8	176	0	0	5	171	0	4	0
Tota	392	1	4	15	372	0	0	12	357	0	15	0
Tamaské												
H	179	0	1	13	165	0	0	10	160	0	0	0
F	49	0	0	3	46	0	0	0	47	0	0	0
Tota	228	0	1	16	211	0	0	10	207	0	0	0
Tchintabaraden												
H	257	0	0	10	244	3	0	11	233	0	7	0
F	100	0	0	2	95	3	0	4	89	0	0	0
Tota	357	0	0	12	339	6	0	15	322	0	7	0
<i>Total DREN / Régio</i>												
H	3 901	0	25	185	3 666	25	0	205	3 410	5	92	0
F	2 643	1	21	87	2 513	21	0	65	2 437	8	31	0
Tota	6 544	1	46	272	6 179	46	0	270	5 847	13	123	0
TILLABERY												
Ayorou												
H	79	0	1	12	65	1	0	11	65	0	0	0
F	89	0	0	1	88	0	0	1	83	0	0	0
Tota	168	0	1	13	153	1	0	12	148	0	0	0
Balleyara												
H	94	0	2	6	86	0	0	13	75	0	0	0
F	120	0	0	4	116	0	0	5	108	0	0	0
Tota	214	0	2	10	202	0	0	18	183	0	0	0

VI. PERSONNEL ENSEIGNANT

VI.3 REPARTITION DES ENSEIGNANTS CONTRACTUELS PAR QUALIFICATION

(PUBLIC+COMMUNAUTAIRE)

Sexe	Total maîtres	Maîtres/diplôme académique élevé						Maîtres/Qualification				
		Licence et plus	Bac plus 2 ans	BAC ou BAC plus 1 an	BEPC et plus	CEPE	Indéterminé	Instituteur	Instituteur Adjoint	Monitorat	Autre diplôme d'ense	Indéterminé
Banibangou												
H	210	0	2	10	191	7	0	25	166	0	3	0
F	86	0	0	2	81	3	0	6	74	0	0	0
Tota	296	0	2	12	272	10	0	31	240	0	3	0
Bankilaré												
H	205	0	6	11	185	3	0	20	102	0	0	0
F	109	0	2	2	105	0	0	5	57	0	0	0
Tota	314	0	8	13	290	3	0	25	159	0	0	0
Damana												
H	164	0	0	6	157	1	0	7	156	0	1	0
F	107	0	0	3	104	0	0	3	101	0	0	0
Tota	271	0	0	9	261	1	0	10	257	0	1	0
Filingué												
H	370	0	4	26	338	2	0	31	281	0	19	0
F	262	0	3	11	235	13	0	15	224	0	9	0
Tota	632	0	7	37	573	15	0	46	505	0	28	0
Gothèye												
H	167	0	2	27	137	1	0	31	127	0	3	0
F	220	0	2	8	209	1	0	12	194	2	0	0
Tota	387	0	4	35	346	2	0	43	321	2	3	0
Hamdallaye												
H	63	0	0	9	53	1	0	10	49	0	0	0
F	172	0	0	5	167	0	0	5	159	0	2	0
Tota	235	0	0	14	220	1	0	15	208	0	2	0
IEFA Filingué												
H	95	0	2	20	73	0	0	20	65	0	2	0
F	87	0	1	3	83	0	0	5	71	0	0	0
Tota	182	0	3	23	156	0	0	25	136	0	2	0
IEFA Kollo												
H	128	0	3	28	97	0	0	26	98	0	2	0
F	209	0	1	7	195	6	0	11	195	0	0	0
Tota	337	0	4	35	292	6	0	37	293	0	2	0
IEFA Téra												
H	104	0	7	20	77	0	0	20	77	0	5	0
F	63	0	4	3	54	2	0	6	56	0	0	0
Tota	167	0	11	23	131	2	0	26	133	0	5	0
IEFA Tillabéry												
H	84	0	3	22	58	1	0	21	50	2	2	0
F	98	0	0	5	93	0	0	3	92	0	2	0
Tota	182	0	3	27	151	1	0	24	142	2	4	0
Karma												
H	64	0	0	12	52	0	0	11	50	0	0	0
F	192	0	0	9	183	0	0	7	185	0	0	0
Tota	256	0	0	21	235	0	0	18	235	0	0	0

VI. PERSONNEL ENSEIGNANT

VI.3 REPARTITION DES ENSEIGNANTS CONTRACTUELS PAR QUALIFICATION

(PUBLIC+COMMUNAUTAIRE)

Sexe	Total maîtres	Maîtres/diplôme académique élevé						Maîtres/Qualification				
		Licence et plus	Bac plus 2 ans	BAC ou BAC plus 1 an	BEPC et plus	CEPE	Indéterminé	Instituteur	Instituteur Adjoint	Monitorat	Autre diplôme d'ense	Indéterminé
Kollo												
H	116	0	0	16	99	1	0	17	99	0	0	0
F	531	0	0	21	507	3	0	21	507	0	0	0
Tota	647	0	0	37	606	4	0	38	606	0	0	0
Ouallam 1												
H	280	3	3	25	249	0	0	25	235	0	1	0
F	256	0	1	9	246	0	0	3	231	3	4	0
Tota	536	3	4	34	495	0	0	28	466	3	5	0
Say												
H	239	0	1	23	214	1	0	31	195	0	0	0
F	261	0	0	20	239	2	0	10	243	0	3	0
Tota	500	0	1	43	453	3	0	41	438	0	3	0
Téra												
H	280	0	7	33	237	3	0	39	228	0	4	0
F	327	0	0	13	308	6	0	11	306	0	0	0
Tota	607	0	7	46	545	9	0	50	534	0	4	0
Tillabéry Commune												
H	25	0	0	0	25	0	0	2	22	0	0	0
F	172	0	0	9	163	0	0	13	158	0	0	0
Tota	197	0	0	9	188	0	0	15	180	0	0	0
Tillabéry Département												
H	183	0	2	18	163	0	0	12	163	0	0	0
F	251	0	1	23	226	1	0	7	235	3	0	0
Tota	434	0	3	41	389	1	0	19	398	3	0	0
Torodi												
H	164	0	3	22	138	1	0	21	137	0	0	0
F	197	0	2	19	174	2	0	15	172	0	6	0
Tota	361	0	5	41	312	3	0	36	309	0	6	0
Total DREN / Région												
H	3 114	3	48	346	2 694	23	0	393	2 440	2	42	0
F	3 809	0	17	177	3 576	39	0	164	3 451	8	26	0
Tota	6 923	3	65	523	6 270	62	0	557	5 891	10	68	0
ZINDER												
Belbédji												
H	303	0	5	9	287	2	0	11	279	3	1	0
F	60	0	0	1	59	0	0	1	57	0	0	0
Tota	363	0	5	10	346	2	0	12	336	3	1	0
Birnin Kazoé												
H	167	0	0	10	157	0	0	10	147	0	0	0
F	48	0	0	1	47	0	0	1	45	0	0	0
Tota	215	0	0	11	204	0	0	11	192	0	0	0
Damagaram Takaya												
H	213	0	0	11	199	3	0	12	190	0	0	0
F	56	0	1	1	53	1	0	0	53	0	0	0
Tota	269	0	1	12	252	4	0	12	243	0	0	0

VI. PERSONNEL ENSEIGNANT

VI.3 REPARTITION DES ENSEIGNANTS CONTRACTUELS PAR QUALIFICATION

(PUBLIC+COMMUNAUTAIRE)

Sexe	Total maîtres	Maîtres/diplôme académique élevé						Maîtres/Qualification				
		Licence et plus	Bac plus 2 ans	BAC ou BAC plus 1 an	BEPC et plus	CEPE	Indéterminé	Instituteur	Instituteur Adjoint	Monitorat	Autre diplôme d'ense	Indéterminé
Dungass												
H	382	0	0	5	377	0	0	4	377	0	0	0
F	105	0	0	3	102	0	0	1	104	0	0	0
Tota	487	0	0	8	479	0	0	5	481	0	0	0
Gouré												
H	243	0	1	4	238	0	0	9	222	1	1	0
F	170	0	0	4	159	7	0	4	160	0	0	0
Tota	413	0	1	8	397	7	0	13	382	1	1	0
Guidimouni												
H	122	0	0	4	117	1	0	3	117	0	0	0
F	98	0	0	1	96	1	0	3	94	0	0	0
Tota	220	0	0	5	213	2	0	6	211	0	0	0
IEFA Gouré												
H	95	0	0	8	84	3	0	10	82	0	0	0
F	61	0	0	0	60	1	0	0	60	0	0	0
Tota	156	0	0	8	144	4	0	10	142	0	0	0
IEFA Magaria												
H	144	1	1	15	127	0	0	13	131	0	0	0
F	132	0	1	0	131	0	0	3	128	0	1	0
Tota	276	1	2	15	258	0	0	16	259	0	1	0
IEFA Mirriah												
H	97	0	0	6	89	2	0	7	84	0	0	0
F	124	0	0	5	113	6	0	6	114	0	1	0
Tota	221	0	0	11	202	8	0	13	198	0	1	0
IEFA Zinder												
H	90	1	1	5	83	0	0	5	85	0	0	0
F	259	0	0	4	255	0	0	5	254	0	0	0
Tota	349	1	1	9	338	0	0	10	339	0	0	0
Kantché												
H	128	0	0	9	119	0	0	9	109	1	2	0
F	85	0	0	6	79	0	0	2	80	0	1	0
Tota	213	0	0	15	198	0	0	11	189	1	3	0
Magaria												
H	178	0	0	10	166	2	0	15	139	0	7	0
F	289	0	1	7	279	2	0	5	257	2	8	0
Tota	467	0	1	17	445	4	0	20	396	2	15	0
Matamèye												
H	201	0	0	6	195	0	0	9	181	0	0	0
F	175	0	0	7	168	0	0	8	163	0	0	0
Tota	376	0	0	13	363	0	0	17	344	0	0	0
Mirriah												
H	298	0	1	12	283	2	0	15	265	3	2	0
F	335	0	1	5	329	0	0	7	318	2	0	0
Tota	633	0	2	17	612	2	0	22	583	5	2	0

VI. PERSONNEL ENSEIGNANT

VI.3 REPARTITION DES ENSEIGNANTS CONTRACTUELS PAR QUALIFICATION

(PUBLIC+COMMUNAUTAIRE)

Sexe	Total maîtres	Maîtres/diplôme académique élevé					Maîtres/Qualification				
		Licence et plus	Bac plus 2 ans	BAC ou BAC plus 1 an	BEPC et plus	CEPE	Indéterminé	Instituteur	Instituteur Adjoint	Monitorat	Autre diplôme d'ense

Sassoubroum

H	147	0	2	15	130	0	0	14	122	2	1	0
F	98	0	1	2	95	0	0	1	83	0	1	0
Tota	245	0	3	17	225	0	0	15	205	2	2	0

Takiéta

H	186	0	2	7	177	0	0	9	174	0	0	0
F	181	0	0	4	177	0	0	4	175	2	0	0
Tota	367	0	2	11	354	0	0	13	349	2	0	0

Tanout

H	281	0	0	8	271	2	0	10	249	0	1	0
F	190	0	0	3	184	3	0	2	179	1	0	0
Tota	471	0	0	11	455	5	0	12	428	1	1	0

Tesker

H	168	0	2	8	157	1	0	5	159	0	1	0
F	13	0	0	2	11	0	0	0	13	0	0	0
Tota	181	0	2	10	168	1	0	5	172	0	1	0

Zinder Commune 1

H	34	0	0	2	32	0	0	3	30	0	0	0
F	337	0	2	13	322	0	0	13	323	0	0	0
Tota	371	0	2	15	354	0	0	16	353	0	0	0

Zinder Commune 2

H	28	0	0	3	24	1	0	4	23	0	0	0
F	342	0	0	26	307	9	0	24	317	0	0	0
Tota	370	0	0	29	331	10	0	28	340	0	0	0

Total DREN / Régio

H	3 505	2	15	157	3 312	19	0	177	3 165	10	16	0
F	3 158	0	7	95	3 026	30	0	90	2 977	7	12	0
Tota	6 663	2	22	252	6 338	49	0	267	6 142	17	28	0

Total National

Sexe	Total maîtres	Maîtres/diplôme académique élevé					Maîtres/Qualification					
		Licence et plus	Bac plus 2 ans	BAC ou BAC plus 1 an	BEPC et plus	CEPE	Indéterminé	Instituteur	Instituteur Adjoint	Monitorat	Autre diplôme d'ense	Indéterminé
H	19 072	10	150	1 342	17 444	126	0	1 492	16 264	37	268	0
F	18 112	7	68	770	17 117	150	0	715	16 596	52	134	0
Tota	37 184	17	218	2 112	34 561	276	0	2 207	32 860	89	402	0

VII. EFFECTIFS DES ELEVES

VII.1 REPARTITION DES NOUVEAUX ADMIS AU CI PAR AGE ET SEXE

VII.1.1 URBAIN + RURAL

	< 6 ans	6 ans	7 ans	8 ans	9 ans	7 ans	Total
--	---------	-------	-------	-------	-------	-------	-------

AGADEV

Agadez Commune

Garçons	68	667	883	143	24	0	1 785
Filles	74	686	895	169	21	0	1 845
Total	142	1 353	1 778	312	45	0	3 630

Arlit

Garçons	134	810	1 086	85	23	0	2 138
Filles	126	744	819	71	12	0	1 772
Total	260	1 554	1 905	156	35	0	3 910

Bilma

Garçons	22	148	174	13	10	0	367
Filles	21	151	143	8	3	0	326
Total	43	299	317	21	13	0	693

IEFA Agadez

Garçons	34	326	496	176	18	0	1 050
Filles	39	279	446	170	12	0	946
Total	73	605	942	346	30	0	1 996

Tchirozérine

Garçons	64	653	1 428	292	34	0	2 471
Filles	58	587	1 137	174	11	0	1 967
Total	122	1 240	2 565	466	45	0	4 438

Total AGADEV

	< 6 ans	6 ans	7 ans	8 ans	9 ans	7 ans	Total
Garçons	322	2 604	4 067	709	109	0	7 811
Filles	318	2 447	3 440	592	59	0	6 856
Total	640	5 051	7 507	1 301	168	0	14 667

DIFFA

Diffa

Garçons	57	388	1 071	26	2	0	1 544
Filles	66	455	920	28	5	0	1 474
Total	123	843	1 991	54	7	0	3 018

Diffa Commune

Garçons	42	399	284	13	0	0	738
Filles	46	366	255	13	0	0	680
Total	88	765	539	26	0	0	1 418

Goudoumaria

Garçons	61	238	632	31	5	0	967
Filles	72	255	651	12	1	0	991
Total	133	493	1 283	43	6	0	1 958

IEFA Diffa

Garçons	53	490	782	59	2	0	1 386
Filles	59	513	661	54	0	0	1 287
Total	112	1 003	1 443	113	2	0	2 673

Mainé Soroa

Garçons	64	398	681	67	8	0	1 218
Filles	105	397	619	63	9	0	1 193
Total	169	795	1 300	130	17	0	2 411

VII. EFFECTIFS DES ELEVES

VII.1 REPARTITION DES NOUVEAUX ADMIS AU CI PAR AGE ET SEXE

VII.1.1 URBAIN + RURAL

	< 6 ans	6 ans	7 ans	8 ans	9 ans	7 ans	Total
N'Gourti							
Garçons	19	93	388	23	0	0	523
Filles	12	93	309	20	0	0	434
Total	31	186	697	43	0	0	957

	< 6 ans	6 ans	7 ans	8 ans	9 ans	7 ans	Total
N'Guigmi							
Garçons	58	242	255	33	5	0	593
Filles	44	274	234	21	3	0	576
Total	102	516	489	54	8	0	1 169

Total DIFFA

	< 6 ans	6 ans	7 ans	8 ans	9 ans	7 ans	Total
Garçons	354	2 248	4 093	252	22	0	6 969
Filles	404	2 353	3 649	211	18	0	6 635
Total	758	4 601	7 742	463	40	0	13 604

DOSSO

	< 6 ans	6 ans	7 ans	8 ans	9 ans	7 ans	Total
Boboye							
Garçons	60	774	1 686	124	11	0	2 655
Filles	73	646	1 405	102	7	0	2 233
Total	133	1 420	3 091	226	18	0	4 888

	< 6 ans	6 ans	7 ans	8 ans	9 ans	7 ans	Total
Dioundjou							
Garçons	33	459	1 996	39	0	0	2 527
Filles	35	362	1 514	21	0	0	1 932
Total	68	821	3 510	60	0	0	4 459

	< 6 ans	6 ans	7 ans	8 ans	9 ans	7 ans	Total
Dogon Kiria							
Garçons	16	290	1 470	152	16	0	1 944
Filles	22	271	941	118	4	0	1 356
Total	38	561	2 411	270	20	0	3 300

	< 6 ans	6 ans	7 ans	8 ans	9 ans	7 ans	Total
Dosso Commune							
Garçons	76	552	812	89	0	0	1 529
Filles	70	522	812	68	3	0	1 475
Total	146	1 074	1 624	157	3	0	3 004

	< 6 ans	6 ans	7 ans	8 ans	9 ans	7 ans	Total
Dosso Département							
Garçons	70	329	2 119	99	3	0	2 620
Filles	65	309	1 649	110	2	0	2 135
Total	135	638	3 768	209	5	0	4 755

	< 6 ans	6 ans	7 ans	8 ans	9 ans	7 ans	Total
Doutchi							
Garçons	69	882	3 215	436	83	0	4 685
Filles	76	845	2 543	249	29	0	3 742
Total	145	1 727	5 758	685	112	0	8 427

	< 6 ans	6 ans	7 ans	8 ans	9 ans	7 ans	Total
Falmev							
Garçons	60	382	1 740	132	9	0	2 323
Filles	29	298	1 209	95	8	0	1 639
Total	89	680	2 949	227	17	0	3 962

	< 6 ans	6 ans	7 ans	8 ans	9 ans	7 ans	Total
Falwel							
Garçons	1	168	692	6	0	0	867
Filles	0	159	515	4	0	0	678
Total	1	327	1 207	10	0	0	1 545

	< 6 ans	6 ans	7 ans	8 ans	9 ans	7 ans	Total
Gaya							
Garçons	59	751	2 787	163	4	0	3 764
Filles	59	648	1 993	118	3	0	2 821
Total	118	1 399	4 780	281	7	0	6 585

VII. EFFECTIFS DES ELEVES

VII.1 REPARTITION DES NOUVEAUX ADMIS AU CI PAR AGE ET SEXE

VII.1.1 URBAIN + RURAL

	< 6 ans	6 ans	7 ans	8 ans	9 ans	7 ans	Total
IEFA Boboye							
Garçons	101	202	789	72	7	0	1 171
Filles	80	174	660	27	3	0	944
Total	181	376	1 449	99	10	0	2 115
IEFA Dosso							
Garçons	9	135	1 147	60	2	0	1 353
Filles	9	143	984	78	3	0	1 217
Total	18	278	2 131	138	5	0	2 570
Loga							
Garçons	28	335	1 436	107	17	0	1 923
Filles	37	306	1 093	129	24	0	1 589
Total	65	641	2 529	236	41	0	3 512
Mokko							
Garçons	28	541	2 302	127	7	0	3 005
Filles	33	425	1 749	89	16	0	2 312
Total	61	966	4 051	216	23	0	5 317
Tibiri Doutchi							
Garçons	41	1 004	2 675	166	53	0	3 939
Filles	43	1 018	2 181	142	22	0	3 406
Total	84	2 022	4 856	308	75	0	7 345

Total DOSSO

	< 6 ans	6 ans	7 ans	8 ans	9 ans	7 ans	Total
Garçons	651	6 804	24 866	1 772	212	0	34 305
Filles	631	6 126	19 248	1 350	124	0	27 479
Total	1 282	12 930	44 114	3 122	336	0	61 784

MARADI

Aguié							
Garçons	26	768	2 878	57	3	0	3 732
Filles	37	696	2 537	42	1	0	3 313
Total	63	1 464	5 415	99	4	0	7 045
Dakoro							
Garçons	77	630	3 460	324	95	0	4 586
Filles	84	568	2 618	265	36	0	3 571
Total	161	1 198	6 078	589	131	0	8 157
Dan Issa							
Garçons	20	403	2 512	145	1	0	3 081
Filles	19	496	1 573	93	4	0	2 185
Total	39	899	4 085	238	5	0	5 266
Gazaoua							
Garçons	29	381	1 905	100	3	0	2 418
Filles	20	291	1 227	54	0	0	1 592
Total	49	672	3 132	154	3	0	4 010
Guidan Roundji							
Garçons	35	609	3 669	120	19	0	4 452
Filles	46	540	3 162	84	5	0	3 837
Total	81	1 149	6 831	204	24	0	8 289
IEFA Maradi							
Garçons	60	550	2 159	190	13	0	2 972
Filles	46	588	2 156	182	12	0	2 984
Total	106	1 138	4 315	372	25	0	5 956

VII. EFFECTIFS DES ELEVES

VII.1 REPARTITION DES NOUVEAUX ADMIS AU CI PAR AGE ET SEXE

VII.1.1 URBAIN + RURAL

	< 6 ans	6 ans	7 ans	8 ans	9 ans	7 ans	Total
IEFA Tessaoua							
Garçons	59	330	1 124	67	8	0	1 588
Filles	90	394	1 213	77	6	0	1 780
Total	149	724	2 337	144	14	0	3 368

Kanen Bakaché							
Garçons	57	514	3 055	51	0	0	3 677
Filles	45	356	2 223	25	0	0	2 649
Total	102	870	5 278	76	0	0	6 326

Kornaka							
Garçons	10	439	4 964	187	22	0	5 622
Filles	11	318	3 200	80	2	0	3 611
Total	21	757	8 164	267	24	0	9 233

Madarounfa							
Garçons	41	514	3 139	110	10	0	3 814
Filles	33	452	2 565	67	1	0	3 118
Total	74	966	5 704	177	11	0	6 932

Maradi Commune 1							
Garçons	24	621	1 658	141	36	0	2 480
Filles	32	676	1 535	144	27	0	2 414
Total	56	1 297	3 193	285	63	0	4 894

Maradi Commune 2							
Garçons	108	638	585	147	40	0	1 518
Filles	123	588	529	110	53	0	1 403
Total	231	1 226	1 114	257	93	0	2 921

Mayahi							
Garçons	24	490	5 234	89	6	0	5 843
Filles	15	436	4 465	52	0	0	4 968
Total	39	926	9 699	141	6	0	10 811

Ourafane							
Garçons	4	156	2 403	32	4	0	2 599
Filles	3	112	1 741	18	0	0	1 874
Total	7	268	4 144	50	4	0	4 473

Tessaoua							
Garçons	110	960	4 243	122	4	0	5 439
Filles	96	845	3 319	81	0	0	4 341
Total	206	1 805	7 562	203	4	0	9 780

Tibiri Gobir							
Garçons	0	287	3 676	270	19	0	4 252
Filles	1	281	3 058	188	17	0	3 545
Total	1	568	6 734	458	36	0	7 797

Total MARADI

	< 6 ans	6 ans	7 ans	8 ans	9 ans	7 ans	Total
Garçons	684	8 290	46 664	2 152	283	0	58 073
Filles	701	7 637	37 121	1 562	164	0	47 185
Total	1 385	15 927	83 785	3 714	447	0	105 258

NIAMEY

Niamey FA 1							
Garçons	106	442	1 341	81	7	0	1 977
Filles	91	439	1 321	87	6	0	1 944
Total	197	881	2 662	168	13	0	3 921

VII. EFFECTIFS DES ELEVES

VII.1 REPARTITION DES NOUVEAUX ADMIS AU CI PAR AGE ET SEXE

VII.1.1 URBAIN + RURAL

	< 6 ans	6 ans	7 ans	8 ans	9 ans	7 ans	Total
Niamey FA 2							
Garçons	52	246	877	60	30	0	1 265
Filles	27	203	842	63	22	0	1 157
Total	79	449	1 719	123	52	0	2 422

Niamey FA 3							
Garçons	15	205	268	42	30	0	560
Filles	13	165	278	48	33	0	537
Total	28	370	546	90	63	0	1 097

Niamey I							
Garçons	294	1 211	1 229	72	9	0	2 815
Filles	301	1 258	1 152	57	10	0	2 778
Total	595	2 469	2 381	129	19	0	5 593

Niamey II							
Garçons	60	1 528	1 079	180	17	0	2 864
Filles	73	1 587	1 075	169	19	0	2 923
Total	133	3 115	2 154	349	36	0	5 787

Niamey III							
Garçons	203	1 351	1 149	116	24	0	2 843
Filles	264	1 397	1 151	137	22	0	2 971
Total	467	2 748	2 300	253	46	0	5 814

Niamey IV							
Garçons	207	1 792	1 234	198	16	0	3 447
Filles	175	1 788	1 216	251	22	0	3 452
Total	382	3 580	2 450	449	38	0	6 899

Niamey V							
Garçons	128	909	626	100	15	0	1 778
Filles	117	928	600	99	11	0	1 755
Total	245	1 837	1 226	199	26	0	3 533

Total NIAMEY

	< 6 ans	6 ans	7 ans	8 ans	9 ans	7 ans	Total
Garçons	1 065	7 684	7 803	849	148	0	17 549
Filles	1 061	7 765	7 635	911	145	0	17 517
Total	2 126	15 449	15 438	1 760	293	0	35 066

TAHOUA

Abalak							
Garçons	73	335	1 925	184	22	0	2 539
Filles	59	296	1 453	119	17	0	1 944
Total	132	631	3 378	303	39	0	4 483

Allakaye							
Garçons	14	277	1 542	174	12	0	2 019
Filles	20	219	1 111	116	2	0	1 468
Total	34	496	2 653	290	14	0	3 487

Bagaroua							
Garçons	19	147	779	82	13	0	1 040
Filles	15	133	642	38	3	0	831
Total	34	280	1 421	120	16	0	1 871

Bambèye							
Garçons	18	356	2 142	144	18	0	2 678
Filles	11	225	1 382	90	19	0	1 727
Total	29	581	3 524	234	37	0	4 405

VII. EFFECTIFS DES ELEVES

VII.1 REPARTITION DES NOUVEAUX ADMIS AU CI PAR AGE ET SEXE

VII.1.1 URBAIN + RURAL

	< 6 ans	6 ans	7 ans	8 ans	9 ans	7 ans	Total
Bangui							
Garçons	70	544	2 964	158	9	0	3 745
Filles	65	357	1 901	116	7	0	2 446
Total	135	901	4 865	274	16	0	6 191
Birnin Konni							
Garçons	63	951	3 029	197	8	0	4 248
Filles	36	929	2 132	184	6	0	3 287
Total	99	1 880	5 161	381	14	0	7 535
Bouza							
Garçons	111	980	2 173	123	20	0	3 407
Filles	88	719	1 440	87	2	0	2 336
Total	199	1 699	3 613	210	22	0	5 743
IEFA Bouza							
Garçons	9	257	727	44	4	0	1 041
Filles	12	285	701	33	9	0	1 040
Total	21	542	1 428	77	13	0	2 081
IEFA Konni							
Garçons	98	497	1 126	121	13	0	1 855
Filles	108	351	908	74	7	0	1 448
Total	206	848	2 034	195	20	0	3 303
IEFA Tahoua Commune							
Garçons	156	454	1 009	114	22	0	1 755
Filles	104	445	920	127	26	0	1 622
Total	260	899	1 929	241	48	0	3 377
Illéla							
Garçons	145	909	3 599	136	3	0	4 792
Filles	138	677	2 741	71	2	0	3 629
Total	283	1 586	6 340	207	5	0	8 421
Keita							
Garçons	62	694	2 348	96	0	0	3 200
Filles	62	513	1 669	44	0	0	2 288
Total	124	1 207	4 017	140	0	0	5 488
Madaoua							
Garçons	124	694	2 723	141	11	0	3 693
Filles	117	491	2 125	112	8	0	2 853
Total	241	1 185	4 848	253	19	0	6 546
Malbaza							
Garçons	17	527	2 076	172	15	0	2 807
Filles	16	300	1 419	77	7	0	1 819
Total	33	827	3 495	249	22	0	4 626
Tahoua Commune							
Garçons	67	921	916	56	2	0	1 962
Filles	48	915	781	47	2	0	1 793
Total	115	1 836	1 697	103	4	0	3 755
Tahoua Département							
Garçons	52	470	1 901	43	0	0	2 466
Filles	32	271	1 258	31	2	0	1 594
Total	84	741	3 159	74	2	0	4 060
Tamaské							
Garçons	18	323	1 051	68	0	0	1 460
Filles	19	267	776	88	0	0	1 150
Total	37	590	1 827	156	0	0	2 610

VII. EFFECTIFS DES ELEVES

VII.1 REPARTITION DES NOUVEAUX ADMIS AU CI PAR AGE ET SEXE

VII.1.1 URBAIN + RURAL

	< 6 ans	6 ans	7 ans	8 ans	9 ans	7 ans	Total
Tchintabaraden							
Garçons	34	470	1 310	141	18	0	1 973
Filles	34	450	926	108	8	0	1 526
Total	68	920	2 236	249	26	0	3 499

Total TAHOUA

	< 6 ans	6 ans	7 ans	8 ans	9 ans	7 ans	Total
Garçons	1 150	9 806	33 340	2 194	190	0	46 680
Filles	984	7 843	24 285	1 562	127	0	34 801
Total	2 134	17 649	57 625	3 756	317	0	81 481

TILLABERY

Ayorou							
Garçons	55	234	919	112	15	0	1 335
Filles	54	232	883	85	18	0	1 272
Total	109	466	1 802	197	33	0	2 607

Ballevara							
Garçons	25	257	1 419	208	12	0	1 921
Filles	28	210	1 218	147	8	0	1 611
Total	53	467	2 637	355	20	0	3 532

Banibangou							
Garçons	7	276	1 924	174	4	0	2 385
Filles	24	233	1 825	143	5	0	2 230
Total	31	509	3 749	317	9	0	4 615

Bankilaré							
Garçons	31	244	1 407	131	11	0	1 824
Filles	36	208	1 159	72	8	0	1 483
Total	67	452	2 566	203	19	0	3 307

Damana							
Garçons	20	252	1 993	232	15	0	2 512
Filles	21	257	1 621	149	11	0	2 059
Total	41	509	3 614	381	26	0	4 571

Filingué							
Garçons	49	619	3 525	316	7	0	4 516
Filles	40	653	3 067	273	7	0	4 040
Total	89	1 272	6 592	589	14	0	8 556

Gothève							
Garçons	16	298	1 948	266	58	0	2 586
Filles	19	307	1 701	232	40	0	2 299
Total	35	605	3 649	498	98	0	4 885

Hamdallaye							
Garçons	37	147	933	84	45	0	1 246
Filles	60	145	861	63	38	0	1 167
Total	97	292	1 794	147	83	0	2 413

IEFA Filingué							
Garçons	25	182	1 029	87	33	0	1 356
Filles	35	170	827	53	55	0	1 140
Total	60	352	1 856	140	88	0	2 496

IEFA Kollo							
Garçons	48	248	1 860	136	4	0	2 296
Filles	49	270	1 696	109	2	0	2 126
Total	97	518	3 556	245	6	0	4 422

VII. EFFECTIFS DES ELEVES

VII.1 REPARTITION DES NOUVEAUX ADMIS AU CI PAR AGE ET SEXE

VII.1.1 URBAIN + RURAL

	< 6 ans	6 ans	7 ans	8 ans	9 ans	7 ans	Total
IEFA Téra							
Garçons	44	164	870	71	6	0	1 155
Filles	34	120	705	42	7	0	908
Total	78	284	1 575	113	13	0	2 063

IEFA Tillabéry							
Garçons	64	274	708	86	17	0	1 149
Filles	45	294	640	51	18	0	1 048
Total	109	568	1 348	137	35	0	2 197

Karma							
Garçons	28	297	1 023	99	11	0	1 458
Filles	24	298	979	84	7	0	1 392
Total	52	595	2 002	183	18	0	2 850

Kollo							
Garçons	32	477	1 841	159	3	0	2 512
Filles	40	509	1 882	153	14	0	2 598
Total	72	986	3 723	312	17	0	5 110

Ouallam 1							
Garçons	29	312	2 541	100	14	0	2 996
Filles	44	360	2 553	107	10	0	3 074
Total	73	672	5 094	207	24	0	6 070

Sav							
Garçons	44	367	1 897	221	14	0	2 543
Filles	53	385	1 861	208	16	0	2 523
Total	97	752	3 758	429	30	0	5 066

Téra							
Garçons	36	331	1 917	131	23	0	2 438
Filles	30	403	1 952	123	33	0	2 541
Total	66	734	3 869	254	56	0	4 979

Tillabéry Commune							
Garçons	49	244	359	47	0	0	699
Filles	58	243	342	29	1	0	673
Total	107	487	701	76	1	0	1 372

Tillabéry Département							
Garçons	26	376	1 324	89	23	0	1 838
Filles	54	367	1 231	90	26	0	1 768
Total	80	743	2 555	179	49	0	3 606

Torodi							
Garçons	26	417	1 472	161	14	0	2 090
Filles	24	419	1 369	113	7	0	1 932
Total	50	836	2 841	274	21	0	4 022

Total TILLABERY

	< 6 ans	6 ans	7 ans	8 ans	9 ans	7 ans	Total
Garçons	691	6 016	30 909	2 910	329	0	40 855
Filles	772	6 083	28 372	2 326	331	0	37 884
Total	1 463	12 099	59 281	5 236	660	0	78 739

ZINDER

Belbédji							
Garçons	78	810	1 894	143	14	0	2 939
Filles	34	669	1 363	98	10	0	2 174
Total	112	1 479	3 257	241	24	0	5 113

VII. EFFECTIFS DES ELEVES

VII.1 REPARTITION DES NOUVEAUX ADMIS AU CI PAR AGE ET SEXE

VII.1.1 URBAIN + RURAL

	< 6 ans	6 ans	7 ans	8 ans	9 ans	7 ans	Total
Birnin Kazeo							
Garçons	20	343	778	27	0	0	1 168
Filles	16	347	669	12	0	0	1 044
Total	36	690	1 447	39	0	0	2 212
Damagaram Takaya							
Garçons	38	271	1 402	56	12	0	1 779
Filles	44	241	1 342	30	8	0	1 665
Total	82	512	2 744	86	20	0	3 444
Dungass							
Garçons	118	1 025	2 913	139	29	0	4 224
Filles	111	898	2 388	83	36	0	3 516
Total	229	1 923	5 301	222	65	0	7 740
Gouré							
Garçons	76	497	1 101	89	6	0	1 769
Filles	81	542	1 007	66	2	0	1 698
Total	157	1 039	2 108	155	8	0	3 467
Guidimouni							
Garçons	55	428	596	29	0	0	1 108
Filles	54	381	562	28	0	0	1 025
Total	109	809	1 158	57	0	0	2 133
IEFA Gouré							
Garçons	25	150	463	67	2	0	707
Filles	31	165	377	67	1	0	641
Total	56	315	840	134	3	0	1 348
IEFA Magaria							
Garçons	99	432	909	64	14	0	1 518
Filles	89	413	917	75	2	0	1 496
Total	188	845	1 826	139	16	0	3 014
IEFA Mirriah							
Garçons	94	300	719	45	3	0	1 161
Filles	100	292	641	46	3	0	1 082
Total	194	592	1 360	91	6	0	2 243
IEFA Zinder							
Garçons	58	255	920	109	8	0	1 350
Filles	68	338	876	98	6	0	1 386
Total	126	593	1 796	207	14	0	2 736
Kantché							
Garçons	16	380	1 164	58	0	0	1 618
Filles	6	317	834	22	0	0	1 179
Total	22	697	1 998	80	0	0	2 797
Magaria							
Garçons	76	926	1 657	81	8	0	2 748
Filles	84	797	1 409	57	4	0	2 351
Total	160	1 723	3 066	138	12	0	5 099
Matamève							
Garçons	92	551	1 749	115	14	0	2 521
Filles	46	566	1 379	68	7	0	2 066
Total	138	1 117	3 128	183	21	0	4 587
Mirriah							
Garçons	129	1 142	2 203	141	6	0	3 621
Filles	124	1 168	2 046	81	5	0	3 424
Total	253	2 310	4 249	222	11	0	7 045

VII. EFFECTIFS DES ELEVES

VII.1 REPARTITION DES NOUVEAUX ADMIS AU CI PAR AGE ET SEXE

VII.1.1 URBAIN + RURAL

	< 6 ans	6 ans	7 ans	8 ans	9 ans	7 ans	Total
Sassoubroum							
Garçons	62	576	1 351	34	1	0	2 024
Filles	45	529	1 113	26	0	0	1 713
Total	107	1 105	2 464	60	1	0	3 737

Takiéta							
Garçons	80	967	1 957	140	16	0	3 160
Filles	54	865	1 570	107	18	0	2 614
Total	134	1 832	3 527	247	34	0	5 774

Tanout							
Garçons	75	692	2 418	120	15	0	3 320
Filles	55	669	2 281	97	4	0	3 106
Total	130	1 361	4 699	217	19	0	6 426

Tesker							
Garçons	52	152	358	41	0	0	603
Filles	55	142	335	26	0	0	558
Total	107	294	693	67	0	0	1 161

Zinder Commune 1							
Garçons	91	731	1 031	54	6	0	1 913
Filles	106	766	909	49	4	0	1 834
Total	197	1 497	1 940	103	10	0	3 747

Zinder Commune 2							
Garçons	69	898	1 663	107	5	0	2 742
Filles	64	955	1 630	95	9	0	2 753
Total	133	1 853	3 293	202	14	0	5 495

Total ZINDER

	< 6 ans	6 ans	7 ans	8 ans	9 ans	7 ans	Total
Garçons	1 403	11 526	27 246	1 659	159	0	41 993
Filles	1 267	11 060	23 648	1 231	119	0	37 325
Total	2 670	22 586	50 894	2 890	278	0	79 318

Total National

	< 6 ans	6 ans	7 ans	8 ans	9 ans	7 ans	Total
Garçons	6 320	54 978	178 988	12 497	1 452	0	254 235
Filles	6 138	51 314	147 398	9 745	1 087	0	215 682
Total	12 458	106 292	326 386	22 242	2 539	0	469 917

VII. EFFECTIFS DES ELEVES

VII.1 REPARTITION DES NOUVEAUX ADMIS AU CI PAR AGE ET SEXE

VII.1.2 RURAL

	< 6 ans	6 ans	7 ans	8 ans	9 ans	7 ans	Total
--	---------	-------	-------	-------	-------	-------	-------

AGADEV

Arlit

Garçons	3	140	414	41	21	0	619
Filles	3	111	277	24	7	0	422
Total	6	251	691	65	28	0	1 041

Bilma

Garçons	7	114	151	12	10	0	294
Filles	5	109	127	8	3	0	252
Total	12	223	278	20	13	0	546

IEFA Agadez

Garçons	10	125	233	59	6	0	433
Filles	16	89	177	40	1	0	323
Total	26	214	410	99	7	0	756

Tchirozérine

Garçons	59	488	1 245	262	31	0	2 085
Filles	52	437	1 003	155	9	0	1 656
Total	111	925	2 248	417	40	0	3 741

Total AGADEV

	< 6 ans	6 ans	7 ans	8 ans	9 ans	7 ans	Total
Garçons	79	867	2 043	374	68	0	3 431
Filles	76	746	1 584	227	20	0	2 653
Total	155	1 613	3 627	601	88	0	6 084

DIFFA

Diffa

Garçons	57	388	1 071	26	2	0	1 544
Filles	66	455	920	28	5	0	1 474
Total	123	843	1 991	54	7	0	3 018

Diffa Commune

Garçons	7	126	130	5	0	0	268
Filles	8	130	122	2	0	0	262
Total	15	256	252	7	0	0	530

Goudoumaria

Garçons	61	238	632	31	5	0	967
Filles	72	255	651	12	1	0	991
Total	133	493	1 283	43	6	0	1 958

IEFA Diffa

Garçons	31	293	560	52	0	0	936
Filles	37	316	396	52	0	0	801
Total	68	609	956	104	0	0	1 737

Mainé Soroa

Garçons	44	359	613	55	7	0	1 078
Filles	79	367	547	53	9	0	1 055
Total	123	726	1 160	108	16	0	2 133

N'Gourti

Garçons	19	93	388	23	0	0	523
Filles	12	93	309	20	0	0	434
Total	31	186	697	43	0	0	957

VII. EFFECTIFS DES ELEVES

VII.1 REPARTITION DES NOUVEAUX ADMIS AU CI PAR AGE ET SEXE

VII.1.2 RURAL

	< 6 ans	6 ans	7 ans	8 ans	9 ans	7 ans	Total
N'Guigmi							
Garçons	30	85	183	31	2	0	331
Filles	20	96	167	19	2	0	304
Total	50	181	350	50	4	0	635

Total DIFFA

	< 6 ans	6 ans	7 ans	8 ans	9 ans	7 ans	Total
Garçons	249	1 582	3 577	223	16	0	5 647
Filles	294	1 712	3 112	186	17	0	5 321
Total	543	3 294	6 689	409	33	0	10 968

DOSSO

Boboye							
Garçons	59	720	1 543	122	11	0	2 455
Filles	72	576	1 270	99	7	0	2 024
Total	131	1 296	2 813	221	18	0	4 479

Djoundjou							
Garçons	33	459	1 996	39	0	0	2 527
Filles	35	362	1 514	21	0	0	1 932
Total	68	821	3 510	60	0	0	4 459

Dogon Kiria							
Garçons	16	290	1 470	152	16	0	1 944
Filles	22	271	941	118	4	0	1 356
Total	38	561	2 411	270	20	0	3 300

Dosso Département							
Garçons	70	329	2 119	99	3	0	2 620
Filles	65	309	1 649	110	2	0	2 135
Total	135	638	3 768	209	5	0	4 755

Doutchi							
Garçons	47	616	2 883	418	82	0	4 046
Filles	53	559	2 260	233	29	0	3 134
Total	100	1 175	5 143	651	111	0	7 180

Falmev							
Garçons	60	382	1 740	132	9	0	2 323
Filles	29	298	1 209	95	8	0	1 639
Total	89	680	2 949	227	17	0	3 962

Falwel							
Garçons	1	168	692	6	0	0	867
Filles	0	159	515	4	0	0	678
Total	1	327	1 207	10	0	0	1 545

Gaya							
Garçons	18	472	2 510	114	4	0	3 118
Filles	16	364	1 752	95	1	0	2 228
Total	34	836	4 262	209	5	0	5 346

IEFA Boboye							
Garçons	99	188	724	58	7	0	1 076
Filles	78	160	602	19	3	0	862
Total	177	348	1 326	77	10	0	1 938

IEFA Dosso							
Garçons	9	94	870	57	2	0	1 032
Filles	6	98	772	68	2	0	946
Total	15	192	1 642	125	4	0	1 978

VII. EFFECTIFS DES ELEVES**VII.1 REPARTITION DES NOUVEAUX ADMIS AU CI PAR AGE ET SEXE****VII.1.2 RURAL**

	< 6 ans	6 ans	7 ans	8 ans	9 ans	7 ans	Total
Loga							
Garçons	12	231	930	69	2	0	1 244
Filles	15	191	709	102	2	0	1 019
Total	27	422	1 639	171	4	0	2 263

Mokko							
Garçons	28	541	2 302	127	7	0	3 005
Filles	33	425	1 749	89	16	0	2 312
Total	61	966	4 051	216	23	0	5 317

Tibiri Douchi							
Garçons	41	1 004	2 675	166	53	0	3 939
Filles	43	1 018	2 181	142	22	0	3 406
Total	84	2 022	4 856	308	75	0	7 345

Total DOSSO

	< 6 ans	6 ans	7 ans	8 ans	9 ans	7 ans	Total
Garçons	493	5 494	22 454	1 559	196	0	30 196
Filles	467	4 790	17 123	1 195	96	0	23 671
Total	960	10 284	39 577	2 754	292	0	53 867

MARADI

Aguié							
Garçons	19	686	2 580	50	2	0	3 337
Filles	29	604	2 256	40	0	0	2 929
Total	48	1 290	4 836	90	2	0	6 266

Dakoro							
Garçons	74	541	3 222	298	95	0	4 230
Filles	74	460	2 482	252	36	0	3 304
Total	148	1 001	5 704	550	131	0	7 534

Dan Issa							
Garçons	20	403	2 512	145	1	0	3 081
Filles	19	496	1 573	93	4	0	2 185
Total	39	899	4 085	238	5	0	5 266

Gazaoua							
Garçons	29	381	1 905	100	3	0	2 418
Filles	20	291	1 227	54	0	0	1 592
Total	49	672	3 132	154	3	0	4 010

Guidan Roudji							
Garçons	32	547	3 551	115	19	0	4 264
Filles	40	469	3 055	79	5	0	3 648
Total	72	1 016	6 606	194	24	0	7 912

IEFA Maradi							
Garçons	40	211	1 250	55	0	0	1 556
Filles	22	225	1 180	37	0	0	1 464
Total	62	436	2 430	92	0	0	3 020

IEFA Tessaoua							
Garçons	59	240	986	52	8	0	1 345
Filles	90	288	1 050	65	6	0	1 499
Total	149	528	2 036	117	14	0	2 844

Kanen Bakaché							
Garçons	57	514	3 055	51	0	0	3 677
Filles	45	356	2 223	25	0	0	2 649
Total	102	870	5 278	76	0	0	6 326

VII. EFFECTIFS DES ELEVES

VII.1 REPARTITION DES NOUVEAUX ADMIS AU CI PAR AGE ET SEXE

VII.1.2 RURAL

	< 6 ans	6 ans	7 ans	8 ans	9 ans	7 ans	Total
Kornaka							
Garçons	10	439	4 964	187	22	0	5 622
Filles	11	318	3 200	80	2	0	3 611
Total	21	757	8 164	267	24	0	9 233
Madarounfa							
Garçons	41	514	2 957	93	10	0	3 615
Filles	33	452	2 379	59	1	0	2 924
Total	74	966	5 336	152	11	0	6 539
Mavahi							
Garçons	20	444	5 124	66	5	0	5 659
Filles	14	385	4 362	40	0	0	4 801
Total	34	829	9 486	106	5	0	10 460
Ourafane							
Garçons	4	156	2 403	32	4	0	2 599
Filles	3	112	1 741	18	0	0	1 874
Total	7	268	4 144	50	4	0	4 473
Tessaoua							
Garçons	110	896	3 673	104	1	0	4 784
Filles	96	742	2 776	62	0	0	3 676
Total	206	1 638	6 449	166	1	0	8 460
Tibiri Gobir							
Garçons	0	287	3 676	270	19	0	4 252
Filles	1	281	3 058	188	17	0	3 545
Total	1	568	6 734	458	36	0	7 797

Total MARADI

	< 6 ans	6 ans	7 ans	8 ans	9 ans	7 ans	Total
Garçons	515	6 259	41 858	1 618	189	0	50 439
Filles	497	5 479	32 562	1 092	71	0	39 701
Total	1 012	11 738	74 420	2 710	260	0	90 140

TAHOUA

Abalak							
Garçons	60	290	1 524	131	19	0	2 024
Filles	50	249	1 036	88	9	0	1 432
Total	110	539	2 560	219	28	0	3 456
Allakaye							
Garçons	14	277	1 542	174	12	0	2 019
Filles	20	219	1 111	116	2	0	1 468
Total	34	496	2 653	290	14	0	3 487
Bagaroua							
Garçons	19	147	779	82	13	0	1 040
Filles	15	133	642	38	3	0	831
Total	34	280	1 421	120	16	0	1 871
Bambèye							
Garçons	18	356	2 142	144	18	0	2 678
Filles	11	225	1 382	90	19	0	1 727
Total	29	581	3 524	234	37	0	4 405
Bangui							
Garçons	70	544	2 964	158	9	0	3 745
Filles	65	357	1 901	116	7	0	2 446
Total	135	901	4 865	274	16	0	6 191

VII. EFFECTIFS DES ELEVES

VII.1 REPARTITION DES NOUVEAUX ADMIS AU CI PAR AGE ET SEXE

VII.1.2 RURAL

	< 6 ans	6 ans	7 ans	8 ans	9 ans	7 ans	Total
Birnin Konni							
Garçons	40	561	2 390	134	6	0	3 131
Filles	26	522	1 563	135	2	0	2 248
Total	66	1 083	3 953	269	8	0	5 379
Bouza							
Garçons	86	910	2 062	119	20	0	3 197
Filles	60	647	1 348	85	2	0	2 142
Total	146	1 557	3 410	204	22	0	5 339
IEFA Bouza							
Garçons	6	208	578	35	2	0	829
Filles	10	221	599	19	7	0	856
Total	16	429	1 177	54	9	0	1 685
IEFA Konni							
Garçons	68	341	857	96	6	0	1 368
Filles	78	227	661	51	5	0	1 022
Total	146	568	1 518	147	11	0	2 390
IEFA Tahoua Commune							
Garçons	63	322	601	49	18	0	1 053
Filles	59	285	566	36	19	0	965
Total	122	607	1 167	85	37	0	2 018
Illéla							
Garçons	119	646	2 574	98	3	0	3 440
Filles	117	500	1 958	62	2	0	2 639
Total	236	1 146	4 532	160	5	0	6 079
Keita							
Garçons	60	566	2 136	75	0	0	2 837
Filles	59	380	1 530	31	0	0	2 000
Total	119	946	3 666	106	0	0	4 837
Madaoua							
Garçons	93	325	1 710	84	8	0	2 220
Filles	86	203	1 337	81	6	0	1 713
Total	179	528	3 047	165	14	0	3 933
Malbaza							
Garçons	17	527	2 076	172	15	0	2 807
Filles	16	300	1 419	77	7	0	1 819
Total	33	827	3 495	249	22	0	4 626
Tahoua Département							
Garçons	52	470	1 901	43	0	0	2 466
Filles	32	271	1 258	31	2	0	1 594
Total	84	741	3 159	74	2	0	4 060
Tamaské							
Garçons	18	323	1 051	68	0	0	1 460
Filles	19	267	776	88	0	0	1 150
Total	37	590	1 827	156	0	0	2 610
Tchintabaraden							
Garçons	20	332	1 065	81	4	0	1 502
Filles	18	264	728	50	0	0	1 060
Total	38	596	1 793	131	4	0	2 562

VII. EFFECTIFS DES ELEVES

VII.1 REPARTITION DES NOUVEAUX ADMIS AU CI PAR AGE ET SEXE

VII.1.2 RURAL

	< 6 ans	6 ans	7 ans	8 ans	9 ans	7 ans	Total
Total TAHOUA							
	< 6 ans	6 ans	7 ans	8 ans	9 ans	7 ans	Total
Garçons	823	7 145	27 952	1 743	153	0	37 816
Filles	741	5 270	19 815	1 194	92	0	27 112
Total	1 564	12 415	47 767	2 937	245	0	64 928

TILLABERY

Ayorou

Garçons	55	234	919	112	15	0	1 335
Filles	54	232	883	85	18	0	1 272
Total	109	466	1 802	197	33	0	2 607

Ballevara

Garçons	25	257	1 419	208	12	0	1 921
Filles	28	210	1 218	147	8	0	1 611
Total	53	467	2 637	355	20	0	3 532

Banibangou

Garçons	7	276	1 924	174	4	0	2 385
Filles	24	233	1 825	143	5	0	2 230
Total	31	509	3 749	317	9	0	4 615

Bankilaré

Garçons	31	244	1 407	131	11	0	1 824
Filles	36	208	1 159	72	8	0	1 483
Total	67	452	2 566	203	19	0	3 307

Damana

Garçons	20	252	1 993	232	15	0	2 512
Filles	21	257	1 621	149	11	0	2 059
Total	41	509	3 614	381	26	0	4 571

Filingué

Garçons	22	409	2 665	227	4	0	3 327
Filles	9	395	2 290	180	4	0	2 878
Total	31	804	4 955	407	8	0	6 205

Gothève

Garçons	16	298	1 948	266	58	0	2 586
Filles	19	307	1 701	232	40	0	2 299
Total	35	605	3 649	498	98	0	4 885

Hamdallave

Garçons	37	147	933	84	45	0	1 246
Filles	60	145	861	63	38	0	1 167
Total	97	292	1 794	147	83	0	2 413

IEFA Filingué

Garçons	25	171	845	86	33	0	1 160
Filles	35	155	692	50	55	0	987
Total	60	326	1 537	136	88	0	2 147

IEFA Kollo

Garçons	44	236	1 763	94	4	0	2 141
Filles	45	248	1 628	74	2	0	1 997
Total	89	484	3 391	168	6	0	4 138

IEFA Téra

Garçons	36	136	764	51	6	0	993
Filles	32	102	609	40	7	0	790
Total	68	238	1 373	91	13	0	1 783

VII. EFFECTIFS DES ELEVES

VII.1 REPARTITION DES NOUVEAUX ADMIS AU CI PAR AGE ET SEXE

VII.1.2 RURAL

	< 6 ans	6 ans	7 ans	8 ans	9 ans	7 ans	Total
IEFA Tillabéry							
Garçons	41	238	648	79	15	0	1 021
Filles	26	247	590	41	14	0	918
Total	67	485	1 238	120	29	0	1 939
Karma							
Garçons	28	297	1 023	99	11	0	1 458
Filles	24	298	979	84	7	0	1 392
Total	52	595	2 002	183	18	0	2 850
Kollo							
Garçons	26	328	1 690	146	2	0	2 192
Filles	32	371	1 729	138	10	0	2 280
Total	58	699	3 419	284	12	0	4 472
Ouallam 1							
Garçons	10	244	2 172	76	9	0	2 511
Filles	12	284	2 179	87	10	0	2 572
Total	22	528	4 351	163	19	0	5 083
Say							
Garçons	37	263	1 725	198	14	0	2 237
Filles	47	254	1 657	177	16	0	2 151
Total	84	517	3 382	375	30	0	4 388
Téra							
Garçons	12	248	1 280	114	19	0	1 673
Filles	11	259	1 391	100	20	0	1 781
Total	23	507	2 671	214	39	0	3 454
Tillabéry Département							
Garçons	26	376	1 324	89	23	0	1 838
Filles	54	367	1 231	90	26	0	1 768
Total	80	743	2 555	179	49	0	3 606
Torodi							
Garçons	26	417	1 472	161	14	0	2 090
Filles	24	419	1 369	113	7	0	1 932
Total	50	836	2 841	274	21	0	4 022

Total TILLABERY

	< 6 ans	6 ans	7 ans	8 ans	9 ans	7 ans	Total
Garçons	524	5 071	27 914	2 627	314	0	36 450
Filles	593	4 991	25 612	2 065	306	0	33 567
Total	1 117	10 062	53 526	4 692	620	0	70 017

ZINDER

Belbédji							
Garçons	78	810	1 894	143	14	0	2 939
Filles	34	669	1 363	98	10	0	2 174
Total	112	1 479	3 257	241	24	0	5 113
Birnin Kazoé							
Garçons	20	343	778	27	0	0	1 168
Filles	16	347	669	12	0	0	1 044
Total	36	690	1 447	39	0	0	2 212
Damagaram Takaya							
Garçons	38	271	1 402	56	12	0	1 779
Filles	44	241	1 342	30	8	0	1 665
Total	82	512	2 744	86	20	0	3 444

VII. EFFECTIFS DES ELEVES

VII.1 REPARTITION DES NOUVEAUX ADMIS AU CI PAR AGE ET SEXE

VII.1.2 RURAL

	< 6 ans	6 ans	7 ans	8 ans	9 ans	7 ans	Total
Dungass							
Garçons	118	1 025	2 913	139	29	0	4 224
Filles	111	898	2 388	83	36	0	3 516
Total	229	1 923	5 301	222	65	0	7 740
Gouré							
Garçons	72	454	980	81	4	0	1 591
Filles	61	440	941	59	0	0	1 501
Total	133	894	1 921	140	4	0	3 092
Guidimouni							
Garçons	55	428	596	29	0	0	1 108
Filles	54	381	562	28	0	0	1 025
Total	109	809	1 158	57	0	0	2 133
IEFA Gouré							
Garçons	25	138	402	26	1	0	592
Filles	31	154	320	26	0	0	531
Total	56	292	722	52	1	0	1 123
IEFA Magaria							
Garçons	94	412	828	48	14	0	1 396
Filles	83	386	807	54	2	0	1 332
Total	177	798	1 635	102	16	0	2 728
IEFA Mirriah							
Garçons	94	242	658	45	3	0	1 042
Filles	100	227	595	46	3	0	971
Total	194	469	1 253	91	6	0	2 013
IEFA Zinder							
Garçons	17	44	289	15	0	0	365
Filles	15	70	251	24	0	0	360
Total	32	114	540	39	0	0	725
Kantché							
Garçons	16	380	1 164	58	0	0	1 618
Filles	6	317	834	22	0	0	1 179
Total	22	697	1 998	80	0	0	2 797
Magaria							
Garçons	50	698	1 482	70	5	0	2 305
Filles	46	589	1 244	42	4	0	1 925
Total	96	1 287	2 726	112	9	0	4 230
Matamève							
Garçons	28	383	1 496	99	14	0	2 020
Filles	21	369	1 244	63	7	0	1 704
Total	49	752	2 740	162	21	0	3 724
Mirriah							
Garçons	125	999	1 946	138	6	0	3 214
Filles	112	967	1 800	74	2	0	2 955
Total	237	1 966	3 746	212	8	0	6 169
Sassoubroum							
Garçons	62	576	1 351	34	1	0	2 024
Filles	45	529	1 113	26	0	0	1 713
Total	107	1 105	2 464	60	1	0	3 737
Takiéta							
Garçons	80	967	1 957	140	16	0	3 160
Filles	54	865	1 570	107	18	0	2 614
Total	134	1 832	3 527	247	34	0	5 774

VII. EFFECTIFS DES ELEVES

VII.1 REPARTITION DES NOUVEAUX ADMIS AU CI PAR AGE ET SEXE

VII.1.2 RURAL

	< 6 ans	6 ans	7 ans	8 ans	9 ans	7 ans	Total
Tanout							
Garçons	47	615	2 310	104	8	0	3 084
Filles	39	581	2 148	93	4	0	2 865
Total	86	1 196	4 458	197	12	0	5 949
Tesker							
Garçons	52	152	358	41	0	0	603
Filles	55	142	335	26	0	0	558
Total	107	294	693	67	0	0	1 161

Total ZINDER

	< 6 ans	6 ans	7 ans	8 ans	9 ans	7 ans	Total
Garçons	1 071	8 937	22 804	1 293	127	0	34 232
Filles	927	8 172	19 526	913	94	0	29 632
Total	1 998	17 109	42 330	2 206	221	0	63 864

Total National

	< 6 ans	6 ans	7 ans	8 ans	9 ans	7 ans	Total
Garçons	3 754	35 355	148 602	9 437	1 063	0	198 211
Filles	3 595	31 160	119 334	6 872	696	0	161 657
Total	7 349	66 515	267 936	16 309	1 759	0	359 868

VII. EFFECTIFS DES ELEVES

VII.1 REPARTITION DES NOUVEAUX ADMIS AU CI PAR AGE ET SEXE

VII.1.3 MEDERSA

	< 6 ans	6 ans	7 ans	8 ans	9 ans	7 ans	Total
--	---------	-------	-------	-------	-------	-------	-------

AGADEZ

Bilma

Garçons	0	3	29	1	1	0	34
Filles	0	6	22	1	0	0	29
Total	0	9	51	2	1	0	63

IEFA Agadez

Garçons	34	304	467	162	18	0	985
Filles	39	251	413	156	12	0	871
Total	73	555	880	318	30	0	1 856

Total AGADEZ

	< 6 ans	6 ans	7 ans	8 ans	9 ans	7 ans	Total
Garçons	34	307	496	163	19	0	1 019
Filles	39	257	435	157	12	0	900
Total	73	564	931	320	31	0	1 919

DIFFA

IEFA Diffa

Garçons	53	490	782	59	2	0	1 386
Filles	59	513	661	54	0	0	1 287
Total	112	1 003	1 443	113	2	0	2 673

Total DIFFA

	< 6 ans	6 ans	7 ans	8 ans	9 ans	7 ans	Total
Garçons	53	490	782	59	2	0	1 386
Filles	59	513	661	54	0	0	1 287
Total	112	1 003	1 443	113	2	0	2 673

DOSSO

Boboye

Garçons	0	48	0	0	0	0	48
Filles	0	48	0	0	0	0	48
Total	0	96	0	0	0	0	96

IEFA Boboye

Garçons	101	202	789	72	7	0	1 171
Filles	80	174	660	27	3	0	944
Total	181	376	1 449	99	10	0	2 115

IEFA Dosso

Garçons	9	135	1 147	60	2	0	1 353
Filles	9	143	984	78	3	0	1 217
Total	18	278	2 131	138	5	0	2 570

Loga

Garçons	0	10	8	0	0	0	18
Filles	0	8	4	0	0	0	12
Total	0	18	12	0	0	0	30

Mokko

Garçons	0	8	20	0	0	0	28
Filles	0	3	9	0	0	0	12
Total	0	11	29	0	0	0	40

Total DOSSO

	< 6 ans	6 ans	7 ans	8 ans	9 ans	7 ans	Total
Garçons	110	403	1 964	132	9	0	2 618
Filles	89	376	1 657	105	6	0	2 233
Total	199	779	3 621	237	15	0	4 851

VII. EFFECTIFS DES ELEVES

VII.1 REPARTITION DES NOUVEAUX ADMIS AU CI PAR AGE ET SEXE

VII.1.3 MEDERSA

	< 6 ans	6 ans	7 ans	8 ans	9 ans	7 ans	Total
--	---------	-------	-------	-------	-------	-------	-------

MARADI

IEFA Maradi

Garçons	30	550	2 159	190	13	0	2 942
Filles	34	588	2 156	182	12	0	2 972
Total	64	1 138	4 315	372	25	0	5 914

IEFA Tessaoua

Garçons	59	330	1 124	67	8	0	1 588
Filles	90	394	1 213	77	6	0	1 780
Total	149	724	2 337	144	14	0	3 368

Total MARADI

	< 6 ans	6 ans	7 ans	8 ans	9 ans	7 ans	Total
Garçons	89	880	3 283	257	21	0	4 530
Filles	124	982	3 369	259	18	0	4 752
Total	213	1 862	6 652	516	39	0	9 282

NIAMEY

Niamey FA 1

Garçons	106	442	1 341	81	7	0	1 977
Filles	91	439	1 321	87	6	0	1 944
Total	197	881	2 662	168	13	0	3 921

Niamey FA 2

Garçons	52	246	877	60	30	0	1 265
Filles	27	203	842	63	22	0	1 157
Total	79	449	1 719	123	52	0	2 422

Niamey FA 3

Garçons	15	205	268	42	30	0	560
Filles	13	165	278	48	33	0	537
Total	28	370	546	90	63	0	1 097

Total NIAMEY

	< 6 ans	6 ans	7 ans	8 ans	9 ans	7 ans	Total
Garçons	173	893	2 486	183	67	0	3 802
Filles	131	807	2 441	198	61	0	3 638
Total	304	1 700	4 927	381	128	0	7 440

TAHOUA

Abalak

Garçons	0	2	12	4	0	0	18
Filles	0	3	19	0	0	0	22
Total	0	5	31	4	0	0	40

Birnin Konni

Garçons	0	0	25	0	0	0	25
Filles	0	0	15	0	0	0	15
Total	0	0	40	0	0	0	40

IEFA Bouza

Garçons	9	257	727	44	4	0	1 041
Filles	12	285	701	33	9	0	1 040
Total	21	542	1 428	77	13	0	2 081

IEFA Konni

Garçons	98	497	1 126	121	13	0	1 855
Filles	108	351	908	74	7	0	1 448
Total	206	848	2 034	195	20	0	3 303

VII. EFFECTIFS DES ELEVES**VII.1 REPARTITION DES NOUVEAUX ADMIS AU CI PAR AGE ET SEXE****VII.1.3 MEDERSA**

	< 6 ans	6 ans	7 ans	8 ans	9 ans	7 ans	Total
IEFA Tahoua Commune							
Garçons	156	454	1 009	114	22	0	1 755
Filles	104	445	920	127	26	0	1 622
Total	260	899	1 929	241	48	0	3 377

Total TAHOUA

	< 6 ans	6 ans	7 ans	8 ans	9 ans	7 ans	Total
Garçons	263	1 210	2 899	283	39	0	4 694
Filles	224	1 084	2 563	234	42	0	4 147
Total	487	2 294	5 462	517	81	0	8 841

TILLABERY

IEFA Filingué							
Garçons	25	182	1 029	87	33	0	1 356
Filles	35	170	827	53	55	0	1 140
Total	60	352	1 856	140	88	0	2 496

IEFA Kollo							
Garçons	48	248	1 860	136	4	0	2 296
Filles	49	270	1 696	109	2	0	2 126
Total	97	518	3 556	245	6	0	4 422

IEFA Téra							
Garçons	44	164	870	71	6	0	1 155
Filles	34	120	705	42	7	0	908
Total	78	284	1 575	113	13	0	2 063

IEFA Tillabéry							
Garçons	64	274	708	86	17	0	1 149
Filles	45	294	640	51	18	0	1 048
Total	109	568	1 348	137	35	0	2 197

Tillabéry Commune							
Garçons	8	29	2	0	0	0	39
Filles	10	25	1	0	0	0	36
Total	18	54	3	0	0	0	75

Total TILLABERY

	< 6 ans	6 ans	7 ans	8 ans	9 ans	7 ans	Total
Garçons	189	897	4 469	380	60	0	5 995
Filles	173	879	3 869	255	82	0	5 258
Total	362	1 776	8 338	635	142	0	11 253

ZINDER

IEFA Gouré							
Garçons	25	150	463	67	2	0	707
Filles	31	165	377	67	1	0	641
Total	56	315	840	134	3	0	1 348

IEFA Magaria							
Garçons	99	432	909	64	14	0	1 518
Filles	89	413	917	75	2	0	1 496
Total	188	845	1 826	139	16	0	3 014

IEFA Mirriah							
Garçons	94	300	719	45	3	0	1 161
Filles	100	292	641	46	3	0	1 082
Total	194	592	1 360	91	6	0	2 243

IEFA Zinder							
Garçons	58	255	920	109	8	0	1 350
Filles	68	338	876	98	6	0	1 386
Total	126	593	1 796	207	14	0	2 736

VII. EFFECTIFS DES ELEVES

VII.1 REPARTITION DES NOUVEAUX ADMIS AU CI PAR AGE ET SEXE

VII.1.3 MEDERSA

	< 6 ans	6 ans	7 ans	8 ans	9 ans	7 ans	Total
Magaria							
Garçons	0	0	48	0	0	0	48
Filles	0	0	31	0	0	0	31
Total	0	0	79	0	0	0	79

Total ZINDER

	< 6 ans	6 ans	7 ans	8 ans	9 ans	7 ans	Total
Garçons	276	1 137	3 059	285	27	0	4 784
Filles	288	1 208	2 842	286	12	0	4 636
Total	564	2 345	5 901	571	39	0	9 420

Total National

	< 6 ans	6 ans	7 ans	8 ans	9 ans	7 ans	Total
Garçons	1 187	6 217	19 438	1 742	244	0	28 828
Filles	1 127	6 106	17 837	1 548	233	0	26 851
Total	2 314	12 323	37 275	3 290	477	0	55 679

VII. EFFECTIFS DES ELEVES**VII.2 REPARTITION DES ELEVES PAR TYPE D'ENSEIGNEMENT ET SEXE****VII.2.1 PUBLIC+PRIVE+COMMUNAUTAIRE**

Traditionnel			Expérimental			Medersa			Spécialisé		
G	F	T	G	F	T	G	F	T	G	F	T

AGADEZ

Agadez Commun	8 638	8 504	17 142	64	62	126	0	0	0	0	0	0
Arlit	9 590	8 374	17 964	0	0	0	0	0	0	0	0	0
Bilma	1 567	1 305	2 872	34	29	63	189	301	490	0	0	0
IEFA Agadez	0	0	0	355	402	757	4 422	4 010	8 432	0	0	0
Tchirozérine	7 608	6 251	13 859	192	197	389	0	0	0	0	0	0
Total DREN / Ré	27 403	24 434	51 837	645	690	1 335	4 611	4 311	8 922	0	0	0

DIFFA

Diffa	4 926	4 875	9 801	0	0	0	0	0	0	0	0	0
Diffa Commun	2 848	2 718	5 566	146	122	268	0	0	0	0	0	0
Goudoumaria	3 130	2 986	6 116	0	0	0	0	0	0	0	0	0
IEFA Diffa	0	0	0	0	0	0	4 446	4 599	9 045	0	0	0
Mainé Soroa	4 023	4 078	8 101	42	32	74	0	0	0	78	59	137
N'Gourti	1 501	1 214	2 715	0	0	0	0	0	0	0	0	0
N'Guigmi	2 208	1 868	4 076	91	79	170	0	0	0	0	0	0
Total DREN / Ré	18 636	17 739	36 375	279	233	512	4 446	4 599	9 045	78	59	137

DOSSO

Boboye	10 825	8 713	19 538	154	177	331	208	147	355	0	0	0
Djoundjou	9 515	5 864	15 379	23	14	37	0	0	0	0	0	0
Dogon Kiria	7 777	4 804	12 581	0	0	0	0	0	0	0	0	0
Dosso Commun	6 805	6 394	13 199	87	60	147	0	0	0	0	0	0
Dosso Départe	12 471	8 680	21 151	0	0	0	0	0	0	0	0	0
Doutchi	20 214	15 652	35 866	170	153	323	0	0	0	357	242	599
Falmey	7 743	4 946	12 689	0	0	0	0	0	0	0	0	0
Falwel	4 195	2 764	6 959	0	0	0	0	0	0	0	0	0
Gaya	13 964	9 293	23 257	149	136	285	0	0	0	0	0	0
IEFA Boboye	42	28	70	0	0	0	5 274	4 223	9 497	0	0	0
IEFA Dosso	0	0	0	0	0	0	6 601	6 050	12 651	0	0	0
Loga	8 774	6 174	14 948	0	0	0	101	87	188	0	0	0
Mokko	12 983	9 027	22 010	0	0	0	125	51	176	0	0	0
Tibiri Doutchi	22 173	17 077	39 250	0	0	0	0	0	0	0	0	0
Total DREN / Ré	137 481	99 416	236 897	583	540	1 123	12 309	10 558	22 867	357	242	599

MARADI

Aguié	17 450	13 252	30 702	335	276	611	0	0	0	0	0	0
Dakoro	17 803	12 099	29 902	47	27	74	0	0	0	0	0	0
Dan Issa	13 172	8 699	21 871	162	157	319	0	0	0	0	0	0
Gazaoua	9 226	5 735	14 961	36	45	81	0	0	0	0	0	0
Guidan Roundj	20 357	15 091	35 448	221	163	384	0	0	0	0	0	0
IEFA Maradi	83	37	120	0	0	0	11 131	11 096	22 227	0	0	0
IEFA Tessaoua	0	0	0	0	0	0	4 986	4 976	9 962	0	0	0
Kanen Bakaché	13 830	8 497	22 327	242	213	455	0	0	0	0	0	0

VII. EFFECTIFS DES ELEVES

VII.2 REPARTITION DES ELEVES PAR TYPE D'ENSEIGNEMENT ET SEXE

VII.2.1 PUBLIC+PRIVE+COMMUNAUTAIRE

	Traditionnel			Expérimental			Medersa			Spécialisé		
	G	F	T	G	F	T	G	F	T	G	F	T
Kornaka	21 883	11 530	33 413	0	0	0	0	0	0	230	108	338
Madarounfa	16 143	11 768	27 911	300	273	573	0	0	0	0	0	0
Maradi Commun	12 889	12 454	25 343	0	0	0	0	0	0	0	0	0
Maradi Commun	7 195	7 161	14 356	103	70	173	0	0	0	55	34	89
Mayahi	22 409	15 630	38 039	298	225	523	0	0	0	0	0	0
Ourafane	8 239	5 135	13 374	0	0	0	0	0	0	0	0	0
Tessaoua	21 442	15 150	36 592	318	229	547	0	0	0	0	0	0
Tibiri Gobir	17 344	12 954	30 298	46	36	82	0	0	0	0	0	0
Total DREN / Ré	219 465	155 192	374 657	2 108	1 714	3 822	16 117	16 072	32 189	285	142	427

NIAMEY

Niamey FA 1	0	0	0	0	0	0	8 984	8 570	17 554	0	0	0
Niamey FA 2	0	0	0	0	0	0	6 277	5 721	11 998	0	0	0
Niamey FA 3	0	0	0	0	0	0	2 754	2 510	5 264	0	0	0
Niamey I	13 033	13 344	26 377	10	7	17	0	0	0	19	17	36
Niamey II	14 092	13 821	27 913	190	174	364	0	0	0	60	20	80
Niamey III	13 257	14 212	27 469	0	0	0	0	0	0	112	68	180
Niamey IV	17 313	17 463	34 776	99	105	204	0	0	0	0	0	0
Niamey V	8 801	9 066	17 867	0	0	0	0	0	0	0	0	0
Total DREN / Ré	66 496	67 906	134 402	299	286	585	18 015	16 801	34 816	191	105	296

TAHOUA

Abalak	7 692	5 650	13 342	0	0	0	128	96	224	0	0	0
Allakaye	8 543	5 056	13 599	0	0	0	0	0	0	0	0	0
Bagaroua	5 963	3 498	9 461	122	90	212	0	0	0	0	0	0
Bambèye	13 043	7 238	20 281	12	18	30	0	0	0	0	0	0
Banguï	13 923	8 107	22 030	251	199	450	0	0	0	53	30	83
Birnin Konni	19 952	11 999	31 951	198	209	407	116	38	154	0	0	0
Bouza	16 528	9 022	25 550	80	75	155	0	0	0	0	0	0
IEFA Bouza	0	0	0	0	0	0	4 322	4 073	8 395	0	0	0
IEFA Konni	0	0	0	0	0	0	7 203	5 815	13 018	0	0	0
IEFA Tahoua C	0	0	0	0	0	0	6 304	5 861	12 165	0	0	0
Illéla	20 886	13 771	34 657	345	234	579	0	0	0	400	230	630
Keita	13 675	8 840	22 515	67	26	93	0	0	0	0	0	0
Madaoua	14 538	9 896	24 434	150	160	310	0	0	0	130	99	229
Malbaza	11 987	6 841	18 828	0	0	0	0	0	0	0	0	0
Tahoua Commun	9 679	8 606	18 285	154	159	313	0	0	0	0	0	0
Tahoua Départ	12 086	7 451	19 537	0	0	0	0	0	0	0	0	0
Tamaské	7 024	4 438	11 462	359	240	599	0	0	0	54	50	104
Tchintabaraden	7 967	5 826	13 793	149	67	216	0	0	0	30	23	53
Total DREN / Ré	183 486	116 239	299 725	1 887	1 477	3 364	18 073	15 883	33 956	667	432	1 099

TILLABERY

Ayorou	4 390	4 088	8 478	83	121	204	0	0	0	0	0	0
Balleyara	6 808	5 452	12 260	50	58	108	0	0	0	107	99	206
Banibangou	8 810	7 492	16 302	0	0	0	0	0	0	63	61	124

VII. EFFECTIFS DES ELEVES

VII.2 REPARTITION DES ELEVES PAR TYPE D'ENSEIGNEMENT ET SEXE

VII.2.1 PUBLIC+PRIVE+COMMUNAUTAIRE

	Traditionnel			Expérimental			Medersa			Spécialisé		
	G	F	T	G	F	T	G	F	T	G	F	T
Bankilaré	6 973	5 937	12 910	149	115	264	0	0	0	0	0	0
Damana	9 102	6 472	15 574	0	0	0	0	0	0	0	0	0
Filingué	19 436	15 643	35 079	98	129	227	0	0	0	0	0	0
Gothèye	10 647	8 756	19 403	0	0	0	29	27	56	0	0	0
Hamdallaye	5 147	4 748	9 895	27	17	44	0	0	0	0	0	0
IEFA Filingué	0	0	0	0	0	0	5 277	4 277	9 554	0	0	0
IEFA Kollo	0	0	0	0	0	0	8 348	7 556	15 904	0	0	0
IEFA Téra	0	0	0	0	0	0	4 023	3 231	7 254	0	0	0
IEFA Tillabéry	0	0	0	0	0	0	4 734	4 326	9 060	0	0	0
Karma	5 394	4 672	10 066	87	35	122	0	0	0	0	0	0
Kollo	11 146	10 532	21 678	178	152	330	0	0	0	0	0	0
Ouallam I	12 484	12 190	24 674	68	80	148	0	0	0	0	0	0
Say	10 162	9 285	19 447	0	0	0	0	0	0	0	0	0
Téra	11 022	11 691	22 713	185	211	396	15	17	32	18	21	39
Tillabéry Commu	2 389	2 419	4 808	31	63	94	222	202	424	0	0	0
Tillabéry Départ	7 299	6 896	14 195	57	58	115	47	28	75	0	0	0
Torodi	7 556	6 497	14 053	68	43	111	0	0	0	0	0	0
Total DREN / Ré	138 765	122 770	261 535	1 081	1 082	2 163	22 695	19 664	42 359	188	181	369

ZINDER

Belbédji	11 130	7 991	19 121	0	0	0	0	0	0	111	84	195
Birnin Kazoé	5 227	4 678	9 905	0	0	0	0	0	0	0	0	0
Damagaram Ta	7 652	7 064	14 716	0	0	0	0	0	0	0	0	0
Dungass	14 616	11 352	25 968	76	71	147	0	0	0	62	55	117
Gouré	8 007	7 971	15 978	0	0	0	0	0	0	0	0	0
Guidimouni	4 153	3 934	8 087	155	182	337	0	0	0	0	0	0
IEFA Gouré	0	0	0	0	0	0	2 701	2 555	5 256	0	0	0
IEFA Magaria	0	0	0	0	0	0	5 161	5 123	10 284	0	0	0
IEFA Mirriah	0	0	0	0	0	0	3 565	3 610	7 175	0	0	0
IEFA Zinder	0	0	0	0	0	0	6 162	6 586	12 748	0	0	0
Kantché	6 867	4 698	11 565	0	0	0	0	0	0	73	67	140
Magaria	12 441	9 657	22 098	301	196	497	161	77	238	0	0	0
Matamèye	9 692	7 575	17 267	103	72	175	0	0	0	94	100	194
Mirriah	15 630	13 420	29 050	163	144	307	0	0	0	0	0	0
Sassoubroum	7 353	5 404	12 757	0	0	0	0	0	0	0	0	0
Takiéta	10 328	7 742	18 070	35	36	71	0	0	0	0	0	0
Tanout	13 118	11 499	24 617	119	119	238	0	0	0	0	0	0
Tesker	2 293	1 969	4 262	0	0	0	0	0	0	0	0	0
Zinder Commun	8 620	7 953	16 573	324	256	580	0	0	0	53	27	80
Zinder Commun	13 373	12 547	25 920	11	9	20	0	0	0	0	0	0
Total DREN / Ré	150 500	125 454	275 954	1 287	1 085	2 372	17 750	17 951	35 701	393	333	726

VII. EFFECTIFS DES ELEVES

VII.2 REPARTITION DES ELEVES PAR TYPE D'ENSEIGNEMENT ET SEXE

VII.2.1 PUBLIC+PRIVE+COMMUNAUTAIRE

		Traditionnel			Expérimental			Medersa			Spécialisé		
		G	F	T	G	F	T	G	F	T	G	F	T
Total National		Traditionnel			Expérimental			Medersa			Spécialisé		
		G	F	T	G	F	T	G	F	T	G	F	T
		942 232	729 150	1 671 382	8 169	7 107	15 276	114 016	105 839	219 855	2 159	1 494	3 653

VII. EFFECTIFS DES ELEVES**VII.2 REPARTITION DES ELEVES PAR TYPE D'ENSEIGNEMENT ET SEXE****VII.2.2 PUBLIC+ COMMUNAUTAIRE**

Traditionnel			Expérimental			Medersa			Spécialisé		
G	F	T	G	F	T	G	F	T	G	F	T

AGADEZ

Agadez Commun	7 977	8 016	15 993	64	62	126	0	0	0	0	0	0
Arlit	8 683	7 635	16 318	0	0	0	0	0	0	0	0	0
Bilma	1 567	1 305	2 872	34	29	63	189	301	490	0	0	0
IEFA Agadez	0	0	0	355	402	757	4 357	3 937	8 294	0	0	0
Tchirozérine	7 379	6 076	13 455	192	197	389	0	0	0	0	0	0
Total DREN / Ré	25 606	23 032	48 638	645	690	1 335	4 546	4 238	8 784	0	0	0

DIFFA

Diffa	4 926	4 875	9 801	0	0	0	0	0	0	0	0	0
Diffa Commun	2 407	2 367	4 774	146	122	268	0	0	0	0	0	0
Goudoumaria	3 130	2 986	6 116	0	0	0	0	0	0	0	0	0
IEFA Diffa	0	0	0	0	0	0	4 446	4 599	9 045	0	0	0
Mainé Soroa	4 023	4 078	8 101	42	32	74	0	0	0	78	59	137
N'Gourti	1 501	1 214	2 715	0	0	0	0	0	0	0	0	0
N'Guigmi	2 140	1 821	3 961	91	79	170	0	0	0	0	0	0
Total DREN / Ré	18 127	17 341	35 468	279	233	512	4 446	4 599	9 045	78	59	137

DOSSO

Boboye	10 825	8 713	19 538	154	177	331	208	147	355	0	0	0
Djoundjou	9 515	5 864	15 379	23	14	37	0	0	0	0	0	0
Dogon Kiria	7 777	4 804	12 581	0	0	0	0	0	0	0	0	0
Dosso Commun	5 816	5 442	11 258	87	60	147	0	0	0	0	0	0
Dosso Départe	12 471	8 680	21 151	0	0	0	0	0	0	0	0	0
Doutchi	20 005	15 446	35 451	170	153	323	0	0	0	357	242	599
Falmey	7 694	4 917	12 611	0	0	0	0	0	0	0	0	0
Falwel	4 195	2 764	6 959	0	0	0	0	0	0	0	0	0
Gaya	13 663	9 071	22 734	149	136	285	0	0	0	0	0	0
IEFA Boboye	42	28	70	0	0	0	4 990	4 031	9 021	0	0	0
IEFA Dosso	0	0	0	0	0	0	6 586	6 045	12 631	0	0	0
Loga	8 774	6 174	14 948	0	0	0	101	87	188	0	0	0
Mokko	12 983	9 027	22 010	0	0	0	125	51	176	0	0	0
Tibiri Doutchi	22 173	17 077	39 250	0	0	0	0	0	0	0	0	0
Total DREN / Ré	135 933	98 007	233 940	583	540	1 123	12 010	10 361	22 371	357	242	599

MARADI

Aguié	17 394	13 187	30 581	335	276	611	0	0	0	0	0	0
Dakoro	17 803	12 099	29 902	47	27	74	0	0	0	0	0	0
Dan Issa	13 172	8 699	21 871	162	157	319	0	0	0	0	0	0
Gazaoua	9 226	5 735	14 961	36	45	81	0	0	0	0	0	0
Guidan Roundj	20 346	15 085	35 431	221	163	384	0	0	0	0	0	0
IEFA Maradi	83	37	120	0	0	0	9 390	9 356	18 746	0	0	0
IEFA Tessaoua	0	0	0	0	0	0	4 798	4 742	9 540	0	0	0
Kanen Bakaché	13 830	8 497	22 327	242	213	455	0	0	0	0	0	0

VII. EFFECTIFS DES ELEVES**VII.2 REPARTITION DES ELEVES PAR TYPE D'ENSEIGNEMENT ET SEXE****VII.2.2 PUBLIC+ COMMUNAUTAIRE**

	Traditionnel			Expérimental			Medersa			Spécialisé		
	G	F	T	G	F	T	G	F	T	G	F	T
Kornaka	21 883	11 530	33 413	0	0	0	0	0	0	230	108	338
Madarounfa	16 143	11 768	27 911	300	273	573	0	0	0	0	0	0
Maradi Commun	11 627	11 351	22 978	0	0	0	0	0	0	0	0	0
Maradi Commun	5 979	6 053	12 032	103	70	173	0	0	0	55	34	89
Mayahi	22 409	15 630	38 039	298	225	523	0	0	0	0	0	0
Ourafane	8 239	5 135	13 374	0	0	0	0	0	0	0	0	0
Tessaoua	21 424	15 135	36 559	318	229	547	0	0	0	0	0	0
Tibiri Gobir	17 127	12 809	29 936	46	36	82	0	0	0	0	0	0
Total DREN / Ré	216 685	152 750	369 435	2 108	1 714	3 822	14 188	14 098	28 286	285	142	427

NIAMEY

Niamey FA 1	0	0	0	0	0	0	5 178	5 115	10 293	0	0	0
Niamey FA 2	0	0	0	0	0	0	3 737	3 694	7 431	0	0	0
Niamey FA 3	0	0	0	0	0	0	1 193	1 330	2 523	0	0	0
Niamey I	8 432	8 831	17 263	0	0	0	0	0	0	19	17	36
Niamey II	10 039	10 127	20 166	190	174	364	0	0	0	60	20	80
Niamey III	10 328	11 365	21 693	0	0	0	0	0	0	112	68	180
Niamey IV	15 514	15 832	31 346	99	105	204	0	0	0	0	0	0
Niamey V	7 474	7 786	15 260	0	0	0	0	0	0	0	0	0
Total DREN / Ré	51 787	53 941	105 728	289	279	568	10 108	10 139	20 247	191	105	296

TAHOUA

Abalak	7 692	5 650	13 342	0	0	0	128	96	224	0	0	0
Allakaye	8 543	5 056	13 599	0	0	0	0	0	0	0	0	0
Bagaroua	5 963	3 498	9 461	122	90	212	0	0	0	0	0	0
Bambèye	13 043	7 238	20 281	12	18	30	0	0	0	0	0	0
Banguï	13 923	8 107	22 030	251	199	450	0	0	0	53	30	83
Birnin Konni	19 540	11 620	31 160	198	209	407	116	38	154	0	0	0
Bouza	16 379	8 911	25 290	80	75	155	0	0	0	0	0	0
IEFA Bouza	0	0	0	0	0	0	4 322	4 073	8 395	0	0	0
IEFA Konni	0	0	0	0	0	0	7 042	5 688	12 730	0	0	0
IEFA Tahoua C	0	0	0	0	0	0	5 807	5 583	11 390	0	0	0
Illéla	20 886	13 771	34 657	345	234	579	0	0	0	400	230	630
Keita	13 675	8 840	22 515	67	26	93	0	0	0	0	0	0
Madaoua	14 481	9 845	24 326	150	160	310	0	0	0	130	99	229
Malbaza	11 878	6 771	18 649	0	0	0	0	0	0	0	0	0
Tahoua Commun	8 931	7 954	16 885	154	159	313	0	0	0	0	0	0
Tahoua Départ	12 086	7 451	19 537	0	0	0	0	0	0	0	0	0
Tamaské	7 024	4 438	11 462	359	240	599	0	0	0	54	50	104
Tchintabaraden	7 967	5 826	13 793	149	67	216	0	0	0	30	23	53
Total DREN / Ré	182 011	114 976	296 987	1 887	1 477	3 364	17 415	15 478	32 893	667	432	1 099

TILLABERY

Ayorou	4 390	4 088	8 478	83	121	204	0	0	0	0	0	0
Balleyara	6 808	5 452	12 260	50	58	108	0	0	0	107	99	206
Banibangou	8 810	7 492	16 302	0	0	0	0	0	0	63	61	124

VII. EFFECTIFS DES ELEVES

VII.2 REPARTITION DES ELEVES PAR TYPE D'ENSEIGNEMENT ET SEXE

VII.2.2 PUBLIC+ COMMUNAUTAIRE

	Traditionnel			Expérimental			Medersa			Spécialisé		
	G	F	T	G	F	T	G	F	T	G	F	T
Bankilaré	6 973	5 937	12 910	149	115	264	0	0	0	0	0	0
Damana	9 102	6 472	15 574	0	0	0	0	0	0	0	0	0
Filingué	19 436	15 643	35 079	98	129	227	0	0	0	0	0	0
Gothèye	10 647	8 756	19 403	0	0	0	29	27	56	0	0	0
Hamdallaye	5 147	4 748	9 895	27	17	44	0	0	0	0	0	0
IEFA Filingué	0	0	0	0	0	0	5 273	4 275	9 548	0	0	0
IEFA Kollo	0	0	0	0	0	0	7 547	7 069	14 616	0	0	0
IEFA Téra	0	0	0	0	0	0	4 023	3 231	7 254	0	0	0
IEFA Tillabéry	0	0	0	0	0	0	4 052	3 924	7 976	0	0	0
Karma	5 394	4 672	10 066	87	35	122	0	0	0	0	0	0
Kollo	11 146	10 532	21 678	178	152	330	0	0	0	0	0	0
Ouallam 1	12 484	12 190	24 674	68	80	148	0	0	0	0	0	0
Say	10 162	9 285	19 447	0	0	0	0	0	0	0	0	0
Téra	10 996	11 658	22 654	185	211	396	15	17	32	18	21	39
Tillabéry Commu	2 389	2 419	4 808	31	63	94	222	202	424	0	0	0
Tillabéry Départ	7 299	6 896	14 195	57	58	115	47	28	75	0	0	0
Torodi	7 406	6 412	13 818	68	43	111	0	0	0	0	0	0
Total DREN / Ré	138 589	122 652	261 241	1 081	1 082	2 163	21 208	18 773	39 981	188	181	369

ZINDER

Belbédji	11 130	7 991	19 121	0	0	0	0	0	0	111	84	195
Birnin Kazoé	5 227	4 678	9 905	0	0	0	0	0	0	0	0	0
Damagaram Ta	7 652	7 064	14 716	0	0	0	0	0	0	0	0	0
Dungass	14 616	11 352	25 968	76	71	147	0	0	0	62	55	117
Gouré	7 777	7 780	15 557	0	0	0	0	0	0	0	0	0
Guidimouni	4 153	3 934	8 087	155	182	337	0	0	0	0	0	0
IEFA Gouré	0	0	0	0	0	0	2 701	2 555	5 256	0	0	0
IEFA Magaria	0	0	0	0	0	0	5 161	5 123	10 284	0	0	0
IEFA Mirriah	0	0	0	0	0	0	3 565	3 610	7 175	0	0	0
IEFA Zinder	0	0	0	0	0	0	5 853	6 309	12 162	0	0	0
Kantché	6 867	4 698	11 565	0	0	0	0	0	0	73	67	140
Magaria	12 429	9 646	22 075	301	196	497	161	77	238	0	0	0
Matamèye	9 692	7 575	17 267	103	72	175	0	0	0	94	100	194
Mirriah	15 630	13 420	29 050	163	144	307	0	0	0	0	0	0
Sassoubroum	7 313	5 381	12 694	0	0	0	0	0	0	0	0	0
Takiéta	10 328	7 742	18 070	35	36	71	0	0	0	0	0	0
Tanout	13 118	11 499	24 617	119	119	238	0	0	0	0	0	0
Tesker	2 293	1 969	4 262	0	0	0	0	0	0	0	0	0
Zinder Commun	7 553	6 925	14 478	324	256	580	0	0	0	53	27	80
Zinder Commun	12 392	11 622	24 014	11	9	20	0	0	0	0	0	0
Total DREN / Ré	148 170	123 276	271 446	1 287	1 085	2 372	17 441	17 674	35 115	393	333	726

VII. EFFECTIFS DES ELEVES**VII.2 REPARTITION DES ELEVES PAR TYPE D'ENSEIGNEMENT ET SEXE****VII.2.2 PUBLIC+ COMMUNAUTAIRE**

		Traditionnel			Expérimental			Medersa			Spécialisé			
		G	F	T	G	F	T	G	F	T	G	F	T	
Total National			Traditionnel			Expérimental			Medersa			Spécialisé		
			G	F	T	G	F	T	G	F	T	G	F	T
	916 908	705 975	1 622 883	8 159	7 100	15 259	101 362	95 360	196 722	2 159	1 494	3 653		

VII. EFFECTIFS DES ELEVES**VII.3 EFFECTIFS DES ELEVES PAR STATUT DES ECOLES ET SEXE****VII.3.1 TOUS TYPES D'ENSEIGNEMENT CONFONDUS**

Ensemble			Public			Privée			Communautaire		
G	F	T	G	F	T	G	F	T	G	F	T

AGADEVZ

Agadez Commune	8 702	8 566	17 268	8 041	8 078	16 119	661	488	1 149	0	0	0
Arlit	9 590	8 374	17 964	8 645	7 613	16 258	907	739	1 646	38	22	60
Bilma	1 790	1 635	3 425	1 790	1 635	3 425	0	0	0	0	0	0
IEFA Agadez	4 777	4 412	9 189	4 712	4 339	9 051	65	73	138	0	0	0
Tchirozérine	7 800	6 448	14 248	7 210	6 022	13 232	229	175	404	361	251	612
Total DREN / Région	32 659	29 435	62 094	30 398	27 687	58 085	1 862	1 475	3 337	399	273	672

DIFFA

Diffa	4 926	4 875	9 801	4 926	4 875	9 801	0	0	0	0	0	0
Diffa Commune	2 994	2 840	5 834	2 553	2 489	5 042	441	351	792	0	0	0
Goudoumaria	3 130	2 986	6 116	3 119	2 979	6 098	0	0	0	11	7	18
IEFA Diffa	4 446	4 599	9 045	4 446	4 599	9 045	0	0	0	0	0	0
Maïné Soroa	4 143	4 169	8 312	4 067	4 086	8 153	0	0	0	76	83	159
N'Gourti	1 501	1 214	2 715	1 501	1 214	2 715	0	0	0	0	0	0
N'Guigmi	2 299	1 947	4 246	2 219	1 880	4 099	68	47	115	12	20	32
Total DREN / Région	23 439	22 630	46 069	22 831	22 122	44 953	509	398	907	99	110	209

DOSSO

Boboye	11 187	9 037	20 224	11 187	9 037	20 224	0	0	0	0	0	0
Djoundjou	9 538	5 878	15 416	9 538	5 878	15 416	0	0	0	0	0	0
Dogon Kiria	7 777	4 804	12 581	7 777	4 804	12 581	0	0	0	0	0	0
Dosso Commune	6 892	6 454	13 346	5 903	5 502	11 405	989	952	1 941	0	0	0
Dosso Département	12 471	8 680	21 151	12 461	8 658	21 119	0	0	0	10	22	32
Doutchi	20 741	16 047	36 788	20 435	15 768	36 203	209	206	415	97	73	170
Falmey	7 743	4 946	12 689	7 694	4 917	12 611	49	29	78	0	0	0
Falwel	4 195	2 764	6 959	4 195	2 764	6 959	0	0	0	0	0	0
Gaya	14 113	9 429	23 542	13 812	9 207	23 019	301	222	523	0	0	0
IEFA Boboye	5 316	4 251	9 567	5 032	4 059	9 091	284	192	476	0	0	0
IEFA Dosso	6 601	6 050	12 651	6 586	6 045	12 631	15	5	20	0	0	0
Loga	8 875	6 261	15 136	8 875	6 261	15 136	0	0	0	0	0	0
Mokko	13 108	9 078	22 186	12 822	8 873	21 695	0	0	0	286	205	491
Tibiri Doutchi	22 173	17 077	39 250	22 173	17 077	39 250	0	0	0	0	0	0
Total DREN / Région	150 730	110 756	261 486	148 490	108 850	257 340	1 847	1 606	3 453	393	300	693

MARADI

Aguié	17 785	13 528	31 313	17 729	13 463	31 192	56	65	121	0	0	0
Dakoro	17 850	12 126	29 976	17 728	12 041	29 769	0	0	0	122	85	207
Dan Issa	13 334	8 856	22 190	13 334	8 856	22 190	0	0	0	0	0	0
Gazaoua	9 262	5 780	15 042	9 262	5 780	15 042	0	0	0	0	0	0
Guidan Roudji	20 578	15 254	35 832	20 567	15 248	35 815	11	6	17	0	0	0
IEFA Maradi	11 214	11 133	22 347	9 473	9 393	18 866	1 741	1 740	3 481	0	0	0
IEFA Tessaoua	4 986	4 976	9 962	4 798	4 742	9 540	188	234	422	0	0	0
Kanen Bakaché	14 072	8 710	22 782	14 072	8 710	22 782	0	0	0	0	0	0

VII. EFFECTIFS DES ELEVES

VII.3 EFFECTIFS DES ELEVES PAR STATUT DES ECOLES ET SEXE

VII.3.1 TOUS TYPES D'ENSEIGNEMENT CONFONDUS

	Ensemble			Public			Privée			Communautaire		
	G	F	T	G	F	T	G	F	T	G	F	T
Kornaka	22 113	11 638	33 751	22 113	11 638	33 751	0	0	0	0	0	0
Madarounfa	16 443	12 041	28 484	16 380	11 985	28 365	0	0	0	63	56	119
Maradi Commune 1	12 889	12 454	25 343	11 627	11 351	22 978	1 262	1 103	2 365	0	0	0
Maradi Commune 2	7 353	7 265	14 618	6 137	6 157	12 294	1 216	1 108	2 324	0	0	0
Mayahi	22 707	15 855	38 562	22 707	15 855	38 562	0	0	0	0	0	0
Ourafane	8 239	5 135	13 374	8 239	5 135	13 374	0	0	0	0	0	0
Tessaoua	21 760	15 379	37 139	21 742	15 364	37 106	18	15	33	0	0	0
Tibiri Gobir	17 390	12 990	30 380	17 173	12 845	30 018	217	145	362	0	0	0
Total DREN / Région	237 975	173 120	411 095	233 081	168 563	401 644	4 709	4 416	9 125	185	141	326

NIAMEY

Niamey FA 1	8 984	8 570	17 554	5 178	5 115	10 293	3 806	3 455	7 261	0	0	0
Niamey FA 2	6 277	5 721	11 998	3 737	3 694	7 431	2 540	2 027	4 567	0	0	0
Niamey FA 3	2 754	2 510	5 264	1 193	1 330	2 523	1 561	1 180	2 741	0	0	0
Niamey I	13 062	13 368	26 430	8 451	8 848	17 299	4 611	4 520	9 131	0	0	0
Niamey II	14 342	14 015	28 357	10 289	10 321	20 610	4 053	3 694	7 747	0	0	0
Niamey III	13 369	14 280	27 649	10 393	11 391	21 784	2 929	2 847	5 776	47	42	89
Niamey IV	17 412	17 568	34 980	15 613	15 937	31 550	1 799	1 631	3 430	0	0	0
Niamey V	8 801	9 066	17 867	7 474	7 786	15 260	1 327	1 280	2 607	0	0	0
Total DREN / Région	85 001	85 098	170 099	62 328	64 422	126 750	22 626	20 634	43 260	47	42	89

TAHOUA

Abalak	7 820	5 746	13 566	7 793	5 722	13 515	0	0	0	27	24	51
Allakaye	8 543	5 056	13 599	8 543	5 056	13 599	0	0	0	0	0	0
Bagaroua	6 085	3 588	9 673	6 085	3 588	9 673	0	0	0	0	0	0
Bambèye	13 055	7 256	20 311	13 055	7 256	20 311	0	0	0	0	0	0
Banguï	14 227	8 336	22 563	14 227	8 336	22 563	0	0	0	0	0	0
Birnin Konni	20 266	12 246	32 512	19 739	11 801	31 540	412	379	791	115	66	181
Bouza	16 608	9 097	25 705	16 459	8 986	25 445	149	111	260	0	0	0
IEFA Bouza	4 322	4 073	8 395	4 322	4 073	8 395	0	0	0	0	0	0
IEFA Konni	7 203	5 815	13 018	7 042	5 688	12 730	161	127	288	0	0	0
IEFA Tahoua Commun	6 304	5 861	12 165	5 807	5 583	11 390	497	278	775	0	0	0
Illéla	21 631	14 235	35 866	21 631	14 235	35 866	0	0	0	0	0	0
Keita	13 742	8 866	22 608	13 742	8 866	22 608	0	0	0	0	0	0
Madaoua	14 818	10 155	24 973	14 662	10 021	24 683	57	51	108	99	83	182
Malbaza	11 987	6 841	18 828	11 878	6 771	18 649	109	70	179	0	0	0
Tahoua Commune	9 833	8 765	18 598	9 085	8 113	17 198	748	652	1 400	0	0	0
Tahoua Département	12 086	7 451	19 537	12 086	7 451	19 537	0	0	0	0	0	0
Tamaské	7 437	4 728	12 165	7 437	4 728	12 165	0	0	0	0	0	0
Tchintabaraden	8 146	5 916	14 062	7 999	5 798	13 797	0	0	0	147	118	265
Total DREN / Région	204 113	134 031	338 144	201 592	132 072	333 664	2 133	1 668	3 801	388	291	679

TILLABERY

Ayorou	4 473	4 209	8 682	4 473	4 209	8 682	0	0	0	0	0	0
Balleyara	6 965	5 609	12 574	6 826	5 495	12 321	0	0	0	139	114	253
Banibangou	8 873	7 553	16 426	8 873	7 553	16 426	0	0	0	0	0	0

VII. EFFECTIFS DES ELEVES

VII.3 EFFECTIFS DES ELEVES PAR STATUT DES ECOLES ET SEXE

VII.3.1 TOUS TYPES D'ENSEIGNEMENT CONFONDUS

	Ensemble			Public			Privée			Communautaire		
	G	F	T	G	F	T	G	F	T	G	F	T
Bankilaré	7 122	6 052	13 174	7 122	6 052	13 174	0	0	0	0	0	0
Damana	9 102	6 472	15 574	9 102	6 472	15 574	0	0	0	0	0	0
Filingué	19 534	15 772	35 306	19 512	15 751	35 263	0	0	0	22	21	43
Gothèye	10 676	8 783	19 459	10 676	8 783	19 459	0	0	0	0	0	0
Hamdallaye	5 174	4 765	9 939	5 174	4 765	9 939	0	0	0	0	0	0
IEFA Filingué	5 277	4 277	9 554	5 273	4 275	9 548	4	2	6	0	0	0
IEFA Kollo	8 348	7 556	15 904	7 547	7 069	14 616	801	487	1 288	0	0	0
IEFA Téra	4 023	3 231	7 254	4 023	3 231	7 254	0	0	0	0	0	0
IEFA Tillabéry	4 734	4 326	9 060	4 052	3 924	7 976	682	402	1 084	0	0	0
Karma	5 481	4 707	10 188	5 481	4 707	10 188	0	0	0	0	0	0
Kollo	11 324	10 684	22 008	11 215	10 611	21 826	0	0	0	109	73	182
Ouallam 1	12 552	12 270	24 822	12 552	12 270	24 822	0	0	0	0	0	0
Say	10 162	9 285	19 447	10 162	9 285	19 447	0	0	0	0	0	0
Téra	11 240	11 940	23 180	11 056	11 712	22 768	26	33	59	158	195	353
Tillabéry Commune	2 642	2 684	5 326	2 642	2 684	5 326	0	0	0	0	0	0
Tillabéry Département	7 403	6 982	14 385	7 403	6 982	14 385	0	0	0	0	0	0
Torodi	7 624	6 540	14 164	7 322	6 307	13 629	150	85	235	152	148	300
Total DREN / Région	162 729	143 697	306 426	160 486	142 137	302 623	1 663	1 009	2 672	580	551	1 131

ZINDER

Belbédi	11 241	8 075	19 316	10 631	7 638	18 269	0	0	0	610	437	1 047
Birmin Kazoé	5 227	4 678	9 905	5 227	4 678	9 905	0	0	0	0	0	0
Damagaram Takaya	7 652	7 064	14 716	7 652	7 064	14 716	0	0	0	0	0	0
Dungass	14 754	11 478	26 232	14 754	11 478	26 232	0	0	0	0	0	0
Gouré	8 007	7 971	15 978	7 777	7 780	15 557	230	191	421	0	0	0
Guidimouni	4 308	4 116	8 424	4 308	4 116	8 424	0	0	0	0	0	0
IEFA Gouré	2 701	2 555	5 256	2 701	2 555	5 256	0	0	0	0	0	0
IEFA Magaria	5 161	5 123	10 284	5 161	5 123	10 284	0	0	0	0	0	0
IEFA Mirriah	3 565	3 610	7 175	3 565	3 610	7 175	0	0	0	0	0	0
IEFA Zinder	6 162	6 586	12 748	5 853	6 309	12 162	309	277	586	0	0	0
Kantché	6 940	4 765	11 705	6 940	4 765	11 705	0	0	0	0	0	0
Magaria	12 903	9 930	22 833	12 891	9 919	22 810	12	11	23	0	0	0
Matamèye	9 889	7 747	17 636	9 889	7 747	17 636	0	0	0	0	0	0
Mirriah	15 793	13 564	29 357	15 793	13 564	29 357	0	0	0	0	0	0
Sassoubroum	7 353	5 404	12 757	7 313	5 381	12 694	40	23	63	0	0	0
Takiéta	10 363	7 778	18 141	10 363	7 778	18 141	0	0	0	0	0	0
Tanout	13 237	11 618	24 855	13 205	11 592	24 797	0	0	0	32	26	58
Tesker	2 293	1 969	4 262	2 293	1 969	4 262	0	0	0	0	0	0
Zinder Commune 1	8 997	8 236	17 233	7 930	7 208	15 138	1 067	1 028	2 095	0	0	0
Zinder Commune 2	13 384	12 556	25 940	12 245	11 436	23 681	981	925	1 906	158	195	353
Total DREN / Région	169 930	144 823	314 753	166 491	141 710	308 201	2 639	2 455	5 094	800	658	1 458

VII. EFFECTIFS DES ELEVES**VII.3 EFFECTIFS DES ELEVES PAR STATUT DES ECOLES ET SEXE****VII.3.1 TOUS TYPES D'ENSEIGNEMENT CONFONDUS**

	Ensemble			Public			Privée			Communautaire		
	G	F	T	G	F	T	G	F	T	G	F	T
	<i>Total National</i>											
	1 066 576	843 590	1 910 166	1 025 697	807 563	1 833 260	37 988	33 661	71 649	2 891	2 366	5 257

VII. EFFECTIFS DES ELEVES

VII.3 EFFECTIFS DES ELEVES PAR STATUT DES ECOLES ET SEXE

VII.3.2 MEDERSA

Ensemble			Public			Privée			Communautaire		
G	F	T	G	F	T	G	F	T	G	F	T

AGADEZ

Bilma	189	301	490	189	301	490	0	0	0	0	0	0
IEFA Agadez	4 422	4 010	8 432	4 357	3 937	8 294	65	73	138	0	0	0
Total DREN / Région	4 611	4 311	8 922	4 546	4 238	8 784	65	73	138	0	0	0

DIFFA

IEFA Diffa	4 446	4 599	9 045	4 446	4 599	9 045	0	0	0	0	0	0
Total DREN / Région	4 446	4 599	9 045	4 446	4 599	9 045	0	0	0	0	0	0

DOSSO

Boboye	208	147	355	208	147	355	0	0	0	0	0	0
IEFA Boboye	5 274	4 223	9 497	4 990	4 031	9 021	284	192	476	0	0	0
IEFA Dosso	6 601	6 050	12 651	6 586	6 045	12 631	15	5	20	0	0	0
Loga	101	87	188	101	87	188	0	0	0	0	0	0
Mokko	125	51	176	125	51	176	0	0	0	0	0	0
Total DREN / Région	12 309	10 558	22 867	12 010	10 361	22 371	299	197	496	0	0	0

MARADI

IEFA Maradi	11 131	11 096	22 227	9 390	9 356	18 746	1 741	1 740	3 481	0	0	0
IEFA Tessaoua	4 986	4 976	9 962	4 798	4 742	9 540	188	234	422	0	0	0
Total DREN / Région	16 117	16 072	32 189	14 188	14 098	28 286	1 929	1 974	3 903	0	0	0

NIAMEY

Niamey FA 1	8 984	8 570	17 554	5 178	5 115	10 293	3 806	3 455	7 261	0	0	0
Niamey FA 2	6 277	5 721	11 998	3 737	3 694	7 431	2 540	2 027	4 567	0	0	0
Niamey FA 3	2 754	2 510	5 264	1 193	1 330	2 523	1 561	1 180	2 741	0	0	0
Total DREN / Région	18 015	16 801	34 816	10 108	10 139	20 247	7 907	6 662	14 569	0	0	0

TAHOUA

Abalak	128	96	224	128	96	224	0	0	0	0	0	0
Birnin Konni	116	38	154	116	38	154	0	0	0	0	0	0
IEFA Bouza	4 322	4 073	8 395	4 322	4 073	8 395	0	0	0	0	0	0
IEFA Konni	7 203	5 815	13 018	7 042	5 688	12 730	161	127	288	0	0	0
IEFA Tahoua Commun	6 304	5 861	12 165	5 807	5 583	11 390	497	278	775	0	0	0
Total DREN / Région	18 073	15 883	33 956	17 415	15 478	32 893	658	405	1 063	0	0	0

TILLABERY

Gothèye	29	27	56	29	27	56	0	0	0	0	0	0
IEFA Filingué	5 277	4 277	9 554	5 273	4 275	9 548	4	2	6	0	0	0
IEFA Kollo	8 348	7 556	15 904	7 547	7 069	14 616	801	487	1 288	0	0	0
IEFA Téra	4 023	3 231	7 254	4 023	3 231	7 254	0	0	0	0	0	0
IEFA Tillabéry	4 734	4 326	9 060	4 052	3 924	7 976	682	402	1 084	0	0	0
Téra	15	17	32	15	17	32	0	0	0	0	0	0
Tillabéry Commune	222	202	424	222	202	424	0	0	0	0	0	0
Tillabéry Département	47	28	75	47	28	75	0	0	0	0	0	0
Total DREN / Région	22 695	19 664	42 359	21 208	18 773	39 981	1 487	891	2 378	0	0	0

ZINDER

VII. EFFECTIFS DES ELEVES

VII.3 EFFECTIFS DES ELEVES PAR STATUT DES ECOLES ET SEXE

VII.3.2 MEDERSA

	Ensemble			Public			Privée			Communautaire		
	G	F	T	G	F	T	G	F	T	G	F	T
IEFA Gouré	2 701	2 555	5 256	2 701	2 555	5 256	0	0	0	0	0	0
IEFA Magaria	5 161	5 123	10 284	5 161	5 123	10 284	0	0	0	0	0	0
IEFA Mirriah	3 565	3 610	7 175	3 565	3 610	7 175	0	0	0	0	0	0
IEFA Zinder	6 162	6 586	12 748	5 853	6 309	12 162	309	277	586	0	0	0
Magaria	161	77	238	161	77	238	0	0	0	0	0	0
Total DREN / Région	17 750	17 951	35 701	17 441	17 674	35 115	309	277	586	0	0	0

Total National	Ensemble			Public			Privée			Communautaire		
	G	F	T	G	F	T	G	F	T	G	F	T
	114 016	105 839	219 855	101 362	95 360	196 722	12 654	10 479	23 133	0	0	0

VII. EFFECTIFS DES ELEVES

VII.4 EFFECTIFS DES ELEVES PAR TYPE DE GROUPE PEDAGOGIQUE

VII.4.1 PUBLIC+PRIVE+COMMUNAUTAIRE

Nb total élèves	Zone Rurale				Zone Urbaine			
	élèves cours unique		élèves dble/multi-niv		élèves cours unique		élèves dble/multi-niv	
	Nombre	%	Nombre	%	Nombre	%	Nombre	%

AGADEV

Agadez Commun	0	0	0.0	0	0.0	17 268	16 904	97.9	222	1.3
Arlit	3 183	1 931	60.7	1 085	34.1	14 781	14 110	95.5	671	4.5
Bilma	2 713	2 087	76.9	626	23.1	712	712	100.0	0	0.0
IEFA Agadez	3 055	1 396	45.7	1 010	33.1	6 134	5 129	83.6	658	10.7
Tchirozérine	11 756	4 595	39.1	5 802	49.4	2 492	2 099	84.2	352	14.1
Total DREN / R	20 707	10 009	48.3	8 523	41.2	41 387	38 954	94.1	1 903	4.6

DIFFA

Diffa	9 801	6 670	68.1	2 969	30.3	0	0	0.0	0	0.0
Diffa Commune	1 661	1 339	80.6	322	19.4	4 173	4 127	98.9	46	1.1
Goudoumaria	6 116	4 006	65.5	2 110	34.5	0	0	0.0	0	0.0
IEFA Diffa	5 617	3 920	69.8	1 325	23.6	3 428	3 253	94.9	135	3.9
Mainé Soroa	6 667	4 247	63.7	2 420	36.3	1 645	1 591	96.7	54	3.3
N'Gourti	2 715	645	23.8	2 070	76.2	0	0	0.0	0	0.0
N'Guigmi	2 008	810	40.3	1 198	59.7	2 238	2 181	97.5	57	2.5
Total DREN / R	34 585	21 637	62.6	12 414	35.9	11 484	11 152	97.1	292	2.5

DOSSO

Boboye	18 207	15 052	82.7	3 155	17.3	2 017	1 948	96.6	69	3.4
Djoundjou	15 416	13 944	90.5	1 472	9.5	0	0	0.0	0	0.0
Dogon Kiria	12 581	10 796	85.8	1 785	14.2	0	0	0.0	0	0.0
Dosso Commune	0	0	0.0	0	0.0	13 346	12 303	92.2	1 043	7.8
Dosso Départeme	21 151	19 039	90.0	2 112	10.0	0	0	0.0	0	0.0
Doutchi	29 679	26 688	89.9	2 470	8.3	7 109	7 109	100.0	0	0.0
Falmey	12 689	10 768	84.9	1 921	15.1	0	0	0.0	0	0.0
Falwel	6 959	6 669	95.8	290	4.2	0	0	0.0	0	0.0
Gaya	18 348	17 231	93.9	895	4.9	5 194	5 194	100.0	0	0.0
IEFA Boboye	8 616	7 863	91.3	520	6.0	951	670	70.5	281	29.5
IEFA Dosso	9 867	8 001	81.1	1 866	18.9	2 784	2 654	95.3	130	4.7
Loga	10 115	7 611	75.2	2 393	23.7	5 021	4 314	85.9	633	12.6
Mokko	22 186	17 557	79.1	4 629	20.9	0	0	0.0	0	0.0
Tibiri Doutchi	39 250	37 942	96.7	1 167	3.0	0	0	0.0	0	0.0
Total DREN / R	225 064	199 161	88.5	24 675	11.0	36 422	34 192	93.9	2 156	5.9

MARADI

Aguié	27 787	24 389	87.8	3 398	12.2	3 526	3 330	94.4	196	5.6
Dakoro	26 508	20 965	79.1	5 501	20.8	3 468	3 468	100.0	0	0.0
Dan Issa	22 190	21 588	97.3	602	2.7	0	0	0.0	0	0.0
Gazaoua	15 042	12 777	84.9	2 221	14.8	0	0	0.0	0	0.0
Guidan Roudj	33 610	25 343	75.4	8 267	24.6	2 222	2 222	100.0	0	0.0
IEFA Maradi	9 540	7 954	83.4	1 480	15.5	12 807	12 531	97.8	276	2.2
IEFA Tessaoua	7 687	6 592	85.8	1 095	14.2	2 275	2 275	100.0	0	0.0
Kanen Bakaché	22 782	18 438	80.9	4 344	19.1	0	0	0.0	0	0.0
Kornaka	33 751	25 911	76.8	7 119	21.1	0	0	0.0	0	0.0
Madarounfa	26 533	22 822	86.0	3 711	14.0	1 951	1 847	94.7	104	5.3
Maradi Commun	0	0	0.0	0	0.0	25 343	24 400	96.3	943	3.7

VII. EFFECTIFS DES ELEVES

VII.4 EFFECTIFS DES ELEVES PAR TYPE DE GROUPE PEDAGOGIQUE

VII.4.1 PUBLIC+PRIVE+COMMUNAUTAIRE

	Zone Rurale					Zone Urbaine				
	Nb total élèves	élèves cours unique		élèves dble/multi-niv		Nb total élèves	élèves cours unique		élèves dble/multi-niv	
		Nombre	%	Nombre	%		Nombre	%	Nombre	%
Maradi Commun	0	0	0.0	0	0.0	14 618	14 458	98.9	66	0.5
Mayahi	37 066	26 876	72.5	10 122	27.3	1 496	1 496	100.0	0	0.0
Ourafane	13 374	11 464	85.7	1 781	13.3	0	0	0.0	0	0.0
Tessaoua	30 841	21 269	69.0	8 844	28.7	6 298	6 265	99.5	33	0.5
Tibiri Gobir	30 380	26 378	86.8	4 002	13.2	0	0	0.0	0	0.0
Total DREN / R	337 091	272 766	80.9	62 487	18.5	74 004	72 292	97.7	1 618	2.2

NIAMEY

Niamey FA 1	0	0	0.0	0	0.0	17 554	15 964	90.9	1 590	9.1
Niamey FA 2	0	0	0.0	0	0.0	11 998	10 368	86.4	988	8.2
Niamey FA 3	0	0	0.0	0	0.0	5 264	4 752	90.3	512	9.7
Niamey I	0	0	0.0	0	0.0	26 430	25 865	97.9	459	1.7
Niamey II	0	0	0.0	0	0.0	28 357	28 166	99.3	191	0.7
Niamey III	0	0	0.0	0	0.0	27 649	27 079	97.9	534	1.9
Niamey IV	0	0	0.0	0	0.0	34 980	32 815	93.8	2 165	6.2
Niamey V	0	0	0.0	0	0.0	17 867	16 530	92.5	1 285	7.2
Total DREN / R	0	0	0.0	0	0.0	170 099	161 539	95.0	7 724	4.5

TAHOUA

Abalak	9 555	4 642	48.6	4 551	47.6	4 011	2 954	73.6	1 057	26.4
Allakaye	13 599	11 524	84.7	1 980	14.6	0	0	0.0	0	0.0
Bagaroua	9 673	8 886	91.9	787	8.1	0	0	0.0	0	0.0
Bambèye	20 311	16 591	81.7	3 608	17.8	0	0	0.0	0	0.0
Bangui	22 563	19 025	84.3	3 538	15.7	0	0	0.0	0	0.0
Birnin Konni	21 659	16 997	78.5	4 152	19.2	10 853	10 723	98.8	130	1.2
Bouza	23 146	17 999	77.8	5 067	21.9	2 559	2 079	81.2	480	18.8
IEFA Bouza	6 400	4 024	62.9	2 376	37.1	1 995	1 669	83.7	326	16.3
IEFA Konni	9 124	6 364	69.8	2 235	24.5	3 894	3 684	94.6	210	5.4
IEFA Tahoua C	6 871	3 132	45.6	2 650	38.6	5 294	4 662	88.1	428	8.1
Illéla	25 364	22 281	87.8	3 083	12.2	10 502	9 281	88.4	1 108	10.6
Keita	19 303	17 662	91.5	1 574	8.2	3 305	3 041	92.0	229	6.9
Madaoua	14 318	11 330	79.1	2 988	20.9	10 655	9 622	90.3	1 033	9.7
Malbaza	18 828	16 952	90.0	1 634	8.7	0	0	0.0	0	0.0
Tahoua Commun	0	0	0.0	0	0.0	18 598	18 568	99.8	30	0.2
Tahoua Départe	19 537	14 293	73.2	5 198	26.6	0	0	0.0	0	0.0
Tamaské	12 165	10 474	86.1	1 517	12.5	0	0	0.0	0	0.0
Tchintabaraden	10 484	5 217	49.8	4 638	44.2	3 578	2 156	60.3	1 422	39.7
Total DREN / R	262 900	207 393	78.9	51 576	19.6	75 244	68 439	90.9	6 453	8.6

TILLABERY

Ayrou	8 682	5 683	65.5	2 999	34.5	0	0	0.0	0	0.0
Balleyara	12 574	8 457	67.3	4 117	32.7	0	0	0.0	0	0.0
Banibangou	16 426	12 205	74.3	4 221	25.7	0	0	0.0	0	0.0
Bankilaré	13 174	12 123	92.0	973	7.4	0	0	0.0	0	0.0
Damana	15 574	12 605	80.9	2 042	13.1	0	0	0.0	0	0.0
Filingué	23 364	18 068	77.3	5 296	22.7	11 942	9 308	77.9	2 634	22.1
Gothèye	19 459	15 256	78.4	4 203	21.6	0	0	0.0	0	0.0

VII. EFFECTIFS DES ELEVES

VII.4 EFFECTIFS DES ELEVES PAR TYPE DE GROUPE PEDAGOGIQUE

VII.4.1 PUBLIC+PRIVE+COMMUNAUTAIRE

	Zone Rurale					Zone Urbaine				
	Nb total élèves	élèves cours unique		élèves dble/multi-niv		Nb total élèves	élèves cours unique		élèves dble/multi-niv	
		Nombre	%	Nombre	%		Nombre	%	Nombre	%
Hamdallaye	9 939	7 797	78.4	1 984	20.0	0	0	0.0	0	0.0
IEFA Filingué	7 299	3 482	47.7	3 817	52.3	2 255	1 612	71.5	643	28.5
IEFA Kollo	14 403	9 812	68.1	4 409	30.6	1 501	1 446	96.3	55	3.7
IEFA Téra	6 394	5 268	82.4	1 126	17.6	860	754	87.7	106	12.3
IEFA Tillabéry	7 774	5 893	75.8	1 881	24.2	1 286	1 286	100.0	0	0.0
Karma	10 188	8 567	84.1	1 582	15.5	0	0	0.0	0	0.0
Kollo	18 317	14 152	77.3	4 125	22.5	3 691	3 621	98.1	70	1.9
Ouallam 1	19 502	15 549	79.7	3 953	20.3	5 320	5 050	94.9	270	5.1
Say	16 722	12 885	77.1	3 837	22.9	2 725	2 674	98.1	51	1.9
Téra	16 607	14 198	85.5	2 409	14.5	6 573	6 129	93.2	444	6.8
Tillabéry Commun	0	0	0.0	0	0.0	5 326	4 507	84.6	819	15.4
Tillabéry Département	14 385	12 939	89.9	1 446	10.1	0	0	0.0	0	0.0
Torodi	14 164	10 768	76.0	3 396	24.0	0	0	0.0	0	0.0
Total DREN / R	264 947	205 707	77.6	57 816	21.8	41 479	36 387	87.7	5 092	12.3

ZINDER

Belbéjji	19 316	10 721	55.5	8 595	44.5	0	0	0.0	0	0.0
Birnin Kazoé	9 905	4 885	49.3	4 918	49.7	0	0	0.0	0	0.0
Damagaram Ta	14 716	7 588	51.6	7 128	48.4	0	0	0.0	0	0.0
Dungass	26 232	10 900	41.6	8 598	32.8	0	0	0.0	0	0.0
Gouré	13 822	6 116	44.2	7 615	55.1	2 156	2 156	100.0	0	0.0
Guidimouni	8 424	5 343	63.4	2 246	26.7	0	0	0.0	0	0.0
IEFA Gouré	4 370	2 133	48.8	1 138	26.0	886	782	88.3	104	11.7
IEFA Magaria	9 065	5 182	57.2	3 883	42.8	1 219	1 219	100.0	0	0.0
IEFA Mirriah	6 091	4 184	68.7	1 223	20.1	1 084	929	85.7	155	14.3
IEFA Zinder	3 029	1 718	56.7	734	24.2	9 719	8 571	88.2	402	4.1
Kantché	11 705	8 675	74.1	3 030	25.9	0	0	0.0	0	0.0
Magaria	18 798	10 257	54.6	8 401	44.7	4 035	3 781	93.7	254	6.3
Matamèye	14 045	11 543	82.2	2 502	17.8	3 591	3 591	100.0	0	0.0
Mirriah	25 716	19 703	76.6	6 013	23.4	3 641	3 540	97.2	101	2.8
Sassoubroum	12 757	5 773	45.3	6 984	54.7	0	0	0.0	0	0.0
Takiéta	18 141	11 683	64.4	6 458	35.6	0	0	0.0	0	0.0
Tanout	22 267	13 363	60.0	8 029	36.1	2 588	2 504	96.8	84	3.2
Tesker	4 262	1 314	30.8	2 437	57.2	0	0	0.0	0	0.0
Zinder Commun	0	0	0.0	0	0.0	17 233	16 507	95.8	511	3.0
Zinder Commun	0	0	0.0	0	0.0	25 940	24 495	94.4	1 445	5.6
Total DREN / R	242 661	141 081	58.1	89 932	37.1	72 092	68 075	94.4	3 056	4.2

Total National	Zone Rurale					Zone Urbaine				
	Nb total élèves	élèves cours unique		élèves dble/multi-niv		Nb total élèves	élèves cours unique		élèves dble/multi-niv	
		Nombre	%	Nombre	%		Nombre	%	Nombre	%
	1 387 955	1 057 754	76.2	307 423	22.1	522 211	491 030	94.0	28 294	5.4

VII. EFFECTIFS DES ELEVES

VII.4 EFFECTIFS DES ELEVES PAR TYPE DE GROUPE PEDAGOGIQUE

VII.4.2 PUBLIC+ COMMUNAUTAIRE

Nb total élèves	Zone Rurale				Zone Urbaine			
	élèves cours unique		élèves dble/multi-niv		élèves cours unique		élèves dble/multi-niv	
	Nombre	%	Nombre	%	Nombre	%	Nombre	%

AGADEV

Agadez Commun	0	0	0.0	0	0.0	16 119	15 897	98.6	222	1.4
Arlit	3 183	1 931	60.7	1 085	34.1	13 135	12 621	96.1	514	3.9
Bilma	2 713	2 087	76.9	626	23.1	712	712	100.0	0	0.0
IEFA Agadez	3 055	1 396	45.7	1 010	33.1	5 996	5 094	85.0	567	9.5
Tchirozérine	11 756	4 595	39.1	5 802	49.4	2 088	1 695	81.2	352	16.9
Total DREN / R	20 707	10 009	48.3	8 523	41.2	38 050	36 019	94.7	1 655	4.3

DIFFA

Diffa	9 801	6 670	68.1	2 969	30.3	0	0	0.0	0	0.0
Diffa Commune	1 661	1 339	80.6	322	19.4	3 381	3 335	98.6	46	1.4
Goudoumaria	6 116	4 006	65.5	2 110	34.5	0	0	0.0	0	0.0
IEFA Diffa	5 617	3 920	69.8	1 325	23.6	3 428	3 253	94.9	135	3.9
Mainé Soroa	6 667	4 247	63.7	2 420	36.3	1 645	1 591	96.7	54	3.3
N'Gourti	2 715	645	23.8	2 070	76.2	0	0	0.0	0	0.0
N'Guigni	1 982	784	39.6	1 198	60.4	2 149	2 149	100.0	0	0.0
Total DREN / R	34 559	21 611	62.5	12 414	35.9	10 603	10 328	97.4	235	2.2

DOSSO

Boboye	18 207	15 052	82.7	3 155	17.3	2 017	1 948	96.6	69	3.4
Djoundjou	15 416	13 944	90.5	1 472	9.5	0	0	0.0	0	0.0
Dogon Kiria	12 581	10 796	85.8	1 785	14.2	0	0	0.0	0	0.0
Dosso Commune	0	0	0.0	0	0.0	11 405	10 877	95.4	528	4.6
Dosso Départeme	21 151	19 039	90.0	2 112	10.0	0	0	0.0	0	0.0
Doutchi	29 679	26 688	89.9	2 470	8.3	6 694	6 694	100.0	0	0.0
Falmey	12 611	10 690	84.8	1 921	15.2	0	0	0.0	0	0.0
Falwel	6 959	6 669	95.8	290	4.2	0	0	0.0	0	0.0
Gaya	18 348	17 231	93.9	895	4.9	4 671	4 671	100.0	0	0.0
IEFA Boboye	8 224	7 471	90.8	520	6.3	867	670	77.3	197	22.7
IEFA Dosso	9 867	8 001	81.1	1 866	18.9	2 764	2 654	96.0	110	4.0
Loga	10 115	7 611	75.2	2 393	23.7	5 021	4 314	85.9	633	12.6
Mokko	22 186	17 557	79.1	4 629	20.9	0	0	0.0	0	0.0
Tibiri Doutchi	39 250	37 942	96.7	1 167	3.0	0	0	0.0	0	0.0
Total DREN / R	224 594	198 691	88.5	24 675	11.0	33 439	31 828	95.2	1 537	4.6

MARADI

Aguié	27 782	24 384	87.8	3 398	12.2	3 410	3 214	94.3	196	5.7
Dakoro	26 508	20 965	79.1	5 501	20.8	3 468	3 468	100.0	0	0.0
Dan Issa	22 190	21 588	97.3	602	2.7	0	0	0.0	0	0.0
Gazaoua	15 042	12 777	84.9	2 221	14.8	0	0	0.0	0	0.0
Guidan Roudj	33 610	25 343	75.4	8 267	24.6	2 205	2 205	100.0	0	0.0
IEFA Maradi	9 540	7 954	83.4	1 480	15.5	9 326	9 243	99.1	83	0.9
IEFA Tessaoua	7 469	6 374	85.3	1 095	14.7	2 071	2 071	100.0	0	0.0
Kanen Bakaché	22 782	18 438	80.9	4 344	19.1	0	0	0.0	0	0.0
Kornaka	33 751	25 911	76.8	7 119	21.1	0	0	0.0	0	0.0
Madarounfa	26 533	22 822	86.0	3 711	14.0	1 951	1 847	94.7	104	5.3
Maradi Commun	0	0	0.0	0	0.0	22 978	22 154	96.4	824	3.6

VII. EFFECTIFS DES ELEVES

VII.4 EFFECTIFS DES ELEVES PAR TYPE DE GROUPE PEDAGOGIQUE

VII.4.2 PUBLIC+ COMMUNAUTAIRE

	Zone Rurale					Zone Urbaine				
	Nb total élèves	élèves cours unique		élèves dble/multi-niv		Nb total élèves	élèves cours unique		élèves dble/multi-niv	
		Nombre	%	Nombre	%		Nombre	%	Nombre	%
Maradi Commun	0	0	0.0	0	0.0	12 294	12 249	99.6	0	0.0
Mayahi	37 066	26 876	72.5	10 122	27.3	1 496	1 496	100.0	0	0.0
Ourafane	13 374	11 464	85.7	1 781	13.3	0	0	0.0	0	0.0
Tessaoua	30 841	21 269	69.0	8 844	28.7	6 265	6 265	100.0	0	0.0
Tibiri Gobir	30 018	26 016	86.7	4 002	13.3	0	0	0.0	0	0.0
Total DREN / R	336 506	272 181	80.9	62 487	18.6	65 464	64 212	98.1	1 207	1.8

NIAMEY

Niamey FA 1	0	0	0.0	0	0.0	10 293	9 643	93.7	650	6.3
Niamey FA 2	0	0	0.0	0	0.0	7 431	6 761	91.0	462	6.2
Niamey FA 3	0	0	0.0	0	0.0	2 523	2 347	93.0	176	7.0
Niamey I	0	0	0.0	0	0.0	17 299	17 014	98.4	285	1.6
Niamey II	0	0	0.0	0	0.0	20 610	20 428	99.1	182	0.9
Niamey III	0	0	0.0	0	0.0	21 873	21 339	97.6	534	2.4
Niamey IV	0	0	0.0	0	0.0	31 550	29 723	94.2	1 827	5.8
Niamey V	0	0	0.0	0	0.0	15 260	14 145	92.7	1 063	7.0
Total DREN / R	0	0	0.0	0	0.0	126 839	121 400	95.7	5 179	4.1

TAHOUA

Abalak	9 555	4 642	48.6	4 551	47.6	4 011	2 954	73.6	1 057	26.4
Allakaye	13 599	11 524	84.7	1 980	14.6	0	0	0.0	0	0.0
Bagaroua	9 673	8 886	91.9	787	8.1	0	0	0.0	0	0.0
Bambèye	20 311	16 591	81.7	3 608	17.8	0	0	0.0	0	0.0
Bangui	22 563	19 025	84.3	3 538	15.7	0	0	0.0	0	0.0
Birnin Konni	21 659	16 997	78.5	4 152	19.2	10 062	9 932	98.7	130	1.3
Bouza	23 146	17 999	77.8	5 067	21.9	2 299	2 079	90.4	220	9.6
IEFA Bouza	6 400	4 024	62.9	2 376	37.1	1 995	1 669	83.7	326	16.3
IEFA Konni	9 124	6 364	69.8	2 235	24.5	3 606	3 396	94.2	210	5.8
IEFA Tahoua C	6 871	3 132	45.6	2 650	38.6	4 519	4 231	93.6	288	6.4
Illéla	25 364	22 281	87.8	3 083	12.2	10 502	9 281	88.4	1 108	10.6
Keita	19 303	17 662	91.5	1 574	8.2	3 305	3 041	92.0	229	6.9
Madaoua	14 318	11 330	79.1	2 988	20.9	10 547	9 622	91.2	925	8.8
Malbaza	18 649	16 835	90.3	1 634	8.8	0	0	0.0	0	0.0
Tahoua Commun	0	0	0.0	0	0.0	17 198	17 168	99.8	30	0.2
Tahoua Départe	19 537	14 293	73.2	5 198	26.6	0	0	0.0	0	0.0
Tamaské	12 165	10 474	86.1	1 517	12.5	0	0	0.0	0	0.0
Tchintabaraden	10 484	5 217	49.8	4 638	44.2	3 578	2 156	60.3	1 422	39.7
Total DREN / R	262 721	207 276	78.9	51 576	19.6	71 622	65 529	91.5	5 945	8.3

TILLABERY

Ayrou	8 682	5 683	65.5	2 999	34.5	0	0	0.0	0	0.0
Balleyara	12 574	8 457	67.3	4 117	32.7	0	0	0.0	0	0.0
Banibangou	16 426	12 205	74.3	4 221	25.7	0	0	0.0	0	0.0
Bankilaré	13 174	12 123	92.0	973	7.4	0	0	0.0	0	0.0
Damana	15 574	12 605	80.9	2 042	13.1	0	0	0.0	0	0.0
Filingué	23 364	18 068	77.3	5 296	22.7	11 942	9 308	77.9	2 634	22.1
Gothèye	19 459	15 256	78.4	4 203	21.6	0	0	0.0	0	0.0

VII. EFFECTIFS DES ELEVES

VII.4 EFFECTIFS DES ELEVES PAR TYPE DE GROUPE PEDAGOGIQUE

VII.4.2 PUBLIC+ COMMUNAUTAIRE

	Zone Rurale					Zone Urbaine				
	Nb total élèves	élèves cours unique		élèves dble/multi-niv		Nb total élèves	élèves cours unique		élèves dble/multi-niv	
		Nombre	%	Nombre	%		Nombre	%	Nombre	%
Hamdallaye	9 939	7 797	78.4	1 984	20.0	0	0	0.0	0	0.0
IEFA Filingué	7 293	3 476	47.7	3 817	52.3	2 255	1 612	71.5	643	28.5
IEFA Kollo	13 725	9 283	67.6	4 260	31.0	891	836	93.8	55	6.2
IEFA Téra	6 394	5 268	82.4	1 126	17.6	860	754	87.7	106	12.3
IEFA Tillabéry	7 144	5 263	73.7	1 881	26.3	832	832	100.0	0	0.0
Karma	10 188	8 567	84.1	1 582	15.5	0	0	0.0	0	0.0
Kollo	18 317	14 152	77.3	4 125	22.5	3 691	3 621	98.1	70	1.9
Ouallam 1	19 502	15 549	79.7	3 953	20.3	5 320	5 050	94.9	270	5.1
Say	16 722	12 885	77.1	3 837	22.9	2 725	2 674	98.1	51	1.9
Téra	16 607	14 198	85.5	2 409	14.5	6 514	6 070	93.2	444	6.8
Tillabéry Commun	0	0	0.0	0	0.0	5 326	4 507	84.6	819	15.4
Tillabéry Départ	14 385	12 939	89.9	1 446	10.1	0	0	0.0	0	0.0
Torodi	13 929	10 533	75.6	3 396	24.4	0	0	0.0	0	0.0
Total DREN / R	263 398	204 307	77.6	57 667	21.9	40 356	35 264	87.4	5 092	12.6

ZINDER

Belbéjji	19 316	10 721	55.5	8 595	44.5	0	0	0.0	0	0.0
Birnin Kazoé	9 905	4 885	49.3	4 918	49.7	0	0	0.0	0	0.0
Damagaram Ta	14 716	7 588	51.6	7 128	48.4	0	0	0.0	0	0.0
Dungass	26 232	10 900	41.6	8 598	32.8	0	0	0.0	0	0.0
Gouré	13 822	6 116	44.2	7 615	55.1	1 735	1 735	100.0	0	0.0
Guidimouni	8 424	5 343	63.4	2 246	26.7	0	0	0.0	0	0.0
IEFA Gouré	4 370	2 133	48.8	1 138	26.0	886	782	88.3	104	11.7
IEFA Magaria	9 065	5 182	57.2	3 883	42.8	1 219	1 219	100.0	0	0.0
IEFA Mirriah	6 091	4 184	68.7	1 223	20.1	1 084	929	85.7	155	14.3
IEFA Zinder	3 029	1 718	56.7	734	24.2	9 133	8 036	88.0	402	4.4
Kantché	11 705	8 675	74.1	3 030	25.9	0	0	0.0	0	0.0
Magaria	18 798	10 257	54.6	8 401	44.7	4 012	3 781	94.2	231	5.8
Matamèye	14 045	11 543	82.2	2 502	17.8	3 591	3 591	100.0	0	0.0
Mirriah	25 716	19 703	76.6	6 013	23.4	3 641	3 540	97.2	101	2.8
Sassoubroum	12 694	5 773	45.5	6 921	54.5	0	0	0.0	0	0.0
Takiéta	18 141	11 683	64.4	6 458	35.6	0	0	0.0	0	0.0
Tanout	22 267	13 363	60.0	8 029	36.1	2 588	2 504	96.8	84	3.2
Tesker	4 262	1 314	30.8	2 437	57.2	0	0	0.0	0	0.0
Zinder Commun	0	0	0.0	0	0.0	15 138	14 525	96.0	398	2.6
Zinder Commun	0	0	0.0	0	0.0	24 034	22 799	94.9	1 235	5.1
Total DREN / R	242 598	141 081	58.2	89 869	37.0	67 061	63 441	94.6	2 710	4.0

Total National	Zone Rurale					Zone Urbaine				
	Nb total élèves	élèves cours unique		élèves dble/multi-niv		Nb total élèves	élèves cours unique		élèves dble/multi-niv	
		Nombre	%	Nombre	%		Nombre	%	Nombre	%
	1 385 083	1 055 156	76.2	307 211	22.2	453 434	428 021	94.4	23 560	5.2

VII. EFFECTIFS DES ELEVES

VII.5 REPARTITION DES ELEVES ET DES REDOUBLANTS PAR ANNEE D'ETUDE ET SEXE

VII.5.1 PUBLIC+PRIVE+COMMUNAUTAIRE

CI		CP		CE1		CE2		CM1		CM2		TOTAL	
Tot.	Dont R.	Tot.	Dont R.	Tot.	Dont R.	Tot.	Dont R.	Tot.	Dont R.	Tot.	Dont R.	Tot.	Dont R.

AGADEZ

Agadez Commune

Garçons	1 786	1	1 680	201	1 634	223	1 288	205	1 277	228	1 037	236	8 702	1 094
Filles	1 846	1	1 622	176	1 613	203	1 286	174	1 216	226	983	213	8 566	993
Total	3 632	2	3 302	377	3 247	426	2 574	379	2 493	454	2 020	449	17 268	2 087

Arlit

Garçons	2 144	6	1 927	127	1 459	145	1 535	199	1 273	206	1 252	208	9 590	891
Filles	1 775	3	1 637	130	1 299	96	1 382	178	1 235	177	1 046	192	8 374	776
Total	3 919	9	3 564	257	2 758	241	2 917	377	2 508	383	2 298	400	17 964	1 667

Bilma

Garçons	367	0	332	22	341	27	248	22	264	43	238	52	1 790	166
Filles	326	0	271	9	306	36	226	12	272	35	234	50	1 635	142
Total	693	0	603	31	647	63	474	34	536	78	472	102	3 425	308

IEFA Agadez

Garçons	1 065	15	998	28	1 021	32	660	42	545	46	488	32	4 777	195
Filles	948	2	960	26	897	22	604	28	534	52	469	41	4 412	171
Total	2 013	17	1 958	54	1 918	54	1 264	70	1 079	98	957	73	9 189	366

Tchirozérine

Garçons	2 477	6	1 541	102	1 138	96	1 130	130	888	122	626	109	7 800	565
Filles	1 980	13	1 211	82	1 015	84	917	138	854	131	471	81	6 448	529
Total	4 457	19	2 752	184	2 153	180	2 047	268	1 742	253	1 097	190	14 248	1 094

Total DREN / R

Garçons	7 839	28	6 478	480	5 593	523	4 861	598	4 247	645	3 641	637	32 659	2 911
Filles	6 875	19	5 701	423	5 130	441	4 415	530	4 111	621	3 203	577	29 435	2 611
Total	14 714	47	12 179	903	10 723	964	9 276	1 128	8 358	1 266	6 844	1 214	62 094	5 522

DIFFA

Diffa

Garçons	1 544	0	948	7	887	35	674	24	411	27	462	32	4 926	125
Filles	1 479	5	1 003	22	914	16	707	5	413	32	359	43	4 875	123
Total	3 023	5	1 951	29	1 801	51	1 381	29	824	59	821	75	9 801	248

Diffa Commune

Garçons	738	0	509	48	497	38	502	60	325	47	423	92	2 994	285
Filles	680	0	491	42	461	40	510	33	326	42	372	88	2 840	245
Total	1 418	0	1 000	90	958	78	1 012	93	651	89	795	180	5 834	530

Goudoumaria

Garçons	967	0	628	12	541	13	411	19	251	14	332	38	3 130	96
Filles	991	0	560	10	520	11	345	19	284	6	286	24	2 986	70
Total	1 958	0	1 188	22	1 061	24	756	38	535	20	618	62	6 116	166

IEFA Diffa

Garçons	1 386	0	970	6	705	13	587	13	420	16	378	17	4 446	65
Filles	1 287	0	994	8	756	11	633	15	502	20	427	19	4 599	73
Total	2 673	0	1 964	14	1 461	24	1 220	28	922	36	805	36	9 045	138

Mainé Soroa

Garçons	1 218	0	898	62	665	60	509	45	464	37	389	58	4 143	262
Filles	1 193	0	961	51	635	48	510	33	464	47	406	49	4 169	228
Total	2 411	0	1 859	113	1 300	108	1 019	78	928	84	795	107	8 312	490

N'Gourti

Garçons	523	0	290	4	258	8	187	4	148	6	95	0	1 501	22
Filles	434	0	256	4	201	5	133	5	120	3	70	0	1 214	17
Total	957	0	546	8	459	13	320	9	268	9	165	0	2 715	39

VII. EFFECTIFS DES ELEVES

VII.5 REPARTITION DES ELEVES ET DES REDOUBLANTS PAR ANNEE D'ETUDE ET SEXE

VII.5.1 PUBLIC+PRIVE+COMMUNAUTAIRE

	CI		CP		CE1		CE2		CM1		CM2		TOTAL	
	Tot.	Dont R.	Tot.	Dont R.	Tot.	Dont R.	Tot.	Dont R.	Tot.	Dont R.	Tot.	Dont R.	Tot.	Dont R.
N'Guigmi														
Garçons	593	0	547	2	338	7	318	5	250	2	253	5	2 299	21
Filles	576	0	400	1	261	3	263	2	227	3	220	7	1 947	16
Total	1 169	0	947	3	599	10	581	7	477	5	473	12	4 246	37
Total DREN / R														
Garçons	6 969	0	4 790	141	3 891	174	3 188	170	2 269	149	2 332	242	23 439	876
Filles	6 640	5	4 665	138	3 748	134	3 101	112	2 336	153	2 140	230	22 630	772
Total	13 609	5	9 455	279	7 639	308	6 289	282	4 605	302	4 472	472	46 069	1 648
DOSSO														
Boboye														
Garçons	2 659	4	2 135	45	1 705	48	1 765	65	1 437	80	1 486	169	11 187	411
Filles	2 237	4	1 760	42	1 354	40	1 354	36	1 170	75	1 162	182	9 037	379
Total	4 896	8	3 895	87	3 059	88	3 119	101	2 607	155	2 648	351	20 224	790
Djoundjou														
Garçons	2 527	0	1 926	17	1 753	57	1 015	35	1 184	61	1 133	228	9 538	398
Filles	1 932	0	1 241	21	914	46	567	19	660	55	564	109	5 878	250
Total	4 459	0	3 167	38	2 667	103	1 582	54	1 844	116	1 697	337	15 416	648
Dogon Kiria														
Garçons	1 944	0	1 625	4	1 508	0	812	3	819	0	1 069	55	7 777	62
Filles	1 356	0	1 062	3	867	0	474	6	423	0	622	62	4 804	71
Total	3 300	0	2 687	7	2 375	0	1 286	9	1 242	0	1 691	117	12 581	133
Dosso Commune														
Garçons	1 538	9	1 309	82	1 108	52	985	87	1 014	78	938	134	6 892	442
Filles	1 485	10	1 219	64	1 085	36	887	72	877	47	901	146	6 454	375
Total	3 023	19	2 528	146	2 193	88	1 872	159	1 891	125	1 839	280	13 346	817
Dosso Département														
Garçons	2 620	0	2 858	42	2 544	22	1 547	46	1 677	42	1 225	341	12 471	493
Filles	2 135	0	1 935	27	1 618	13	1 053	40	1 066	24	873	267	8 680	371
Total	4 755	0	4 793	69	4 162	35	2 600	86	2 743	66	2 098	608	21 151	864
Doutchi														
Garçons	4 685	0	3 299	55	3 325	79	3 371	103	3 178	99	2 883	337	20 741	673
Filles	3 742	0	2 732	34	2 580	43	2 497	74	2 491	63	2 005	240	16 047	454
Total	8 427	0	6 031	89	5 905	122	5 868	177	5 669	162	4 888	577	36 788	1 127
Falmey														
Garçons	2 323	0	1 864	70	1 165	46	983	30	799	11	609	47	7 743	204
Filles	1 639	0	1 193	62	723	31	575	27	449	11	367	49	4 946	180
Total	3 962	0	3 057	132	1 888	77	1 558	57	1 248	22	976	96	12 689	384
Falwel														
Garçons	867	0	848	5	737	9	566	15	664	19	513	39	4 195	87
Filles	678	0	567	2	457	7	373	14	354	14	335	49	2 764	86
Total	1 545	0	1 415	7	1 194	16	939	29	1 018	33	848	88	6 959	173
Gaya														
Garçons	3 764	0	2 705	10	2 383	12	1 838	12	1 738	28	1 685	73	14 113	135
Filles	2 822	1	1 884	14	1 504	12	1 118	17	1 061	18	1 040	58	9 429	120
Total	6 586	1	4 589	24	3 887	24	2 956	29	2 799	46	2 725	131	23 542	255
IEFA Boboye														
Garçons	1 171	0	1 291	19	1 007	29	814	18	660	19	373	24	5 316	109
Filles	944	0	1 117	19	751	22	680	17	529	26	230	14	4 251	98
Total	2 115	0	2 408	38	1 758	51	1 494	35	1 189	45	603	38	9 567	207

VII. EFFECTIFS DES ELEVES

VII.5 REPARTITION DES ELEVES ET DES REDOUBLANTS PAR ANNEE D'ETUDE ET SEXE

VII.5.1 PUBLIC+PRIVE+COMMUNAUTAIRE

	CI		CP		CE1		CE2		CM1		CM2		TOTAL	
	Tot.	Dont R.	Tot.	Dont R.	Tot.	Dont R.	Tot.	Dont R.	Tot.	Dont R.	Tot.	Dont R.	Tot.	Dont R.
IEFA Dosso														
Garçons	1 353	0	1 527	17	1 183	17	1 011	28	703	18	824	58	6 601	138
Filles	1 217	0	1 438	12	1 164	11	828	21	690	20	713	39	6 050	103
Total	2 570	0	2 965	29	2 347	28	1 839	49	1 393	38	1 537	97	12 651	241
Loga														
Garçons	1 923	0	1 964	6	1 393	4	1 260	7	1 170	4	1 165	32	8 875	53
Filles	1 589	0	1 422	2	936	6	901	8	705	4	708	56	6 261	76
Total	3 512	0	3 386	8	2 329	10	2 161	15	1 875	8	1 873	88	15 136	129
Mokko														
Garçons	3 005	0	2 820	7	2 818	17	1 658	21	1 531	43	1 276	68	13 108	156
Filles	2 312	0	2 076	11	1 906	7	1 093	17	886	17	805	67	9 078	119
Total	5 317	0	4 896	18	4 724	24	2 751	38	2 417	60	2 081	135	22 186	275
Tibiri Doutchi														
Garçons	3 939	0	4 389	55	3 629	37	3 708	64	3 067	64	3 441	856	22 173	1 076
Filles	3 406	0	3 492	48	2 841	24	2 720	51	2 148	48	2 470	620	17 077	791
Total	7 345	0	7 881	103	6 470	61	6 428	115	5 215	112	5 911	1 476	39 250	1 867
Total DREN / R														
Garçons	34 318	13	30 560	434	26 258	429	21 333	534	19 641	566	18 620	2 461	150 730	4 437
Filles	27 494	15	23 138	361	18 700	298	15 120	419	13 509	422	12 795	1 958	110 756	3 473
Total	61 812	28	53 698	795	44 958	727	36 453	953	33 150	988	31 415	4 419	261 486	7 910
MARADI														
Aguié														
Garçons	3 732	0	3 927	29	3 430	23	1 988	44	2 053	68	2 655	465	17 785	629
Filles	3 313	0	3 389	25	2 307	27	1 651	24	1 148	57	1 720	424	13 528	557
Total	7 045	0	7 316	54	5 737	50	3 639	68	3 201	125	4 375	889	31 313	1 186
Dakoro														
Garçons	4 586	0	3 854	29	3 098	30	2 419	56	1 933	113	1 960	109	17 850	337
Filles	3 571	0	2 861	21	1 855	56	1 503	59	1 112	81	1 224	107	12 126	324
Total	8 157	0	6 715	50	4 953	86	3 922	115	3 045	194	3 184	216	29 976	661
Dan Issa														
Garçons	3 082	1	2 830	46	2 685	8	1 697	39	1 256	36	1 784	314	13 334	444
Filles	2 187	2	1 902	31	1 657	15	1 163	29	826	29	1 121	212	8 856	318
Total	5 269	3	4 732	77	4 342	23	2 860	68	2 082	65	2 905	526	22 190	762
Gazaoua														
Garçons	2 418	0	2 208	24	1 521	2	1 257	4	637	27	1 221	48	9 262	105
Filles	1 592	0	1 393	8	924	8	822	7	361	16	688	55	5 780	94
Total	4 010	0	3 601	32	2 445	10	2 079	11	998	43	1 909	103	15 042	199
Guidan Roumdji														
Garçons	4 482	30	4 805	70	3 436	84	2 946	100	2 075	106	2 834	383	20 578	773
Filles	3 867	30	3 886	48	2 509	73	1 935	65	1 267	77	1 790	316	15 254	609
Total	8 349	60	8 691	118	5 945	157	4 881	165	3 342	183	4 624	699	35 832	1 382
IEFA Maradi														
Garçons	2 972	0	2 214	29	1 832	112	1 875	114	1 216	83	1 105	72	11 214	410
Filles	2 984	0	2 258	39	1 817	101	1 836	95	1 173	38	1 065	79	11 133	352
Total	5 956	0	4 472	68	3 649	213	3 711	209	2 389	121	2 170	151	22 347	762
IEFA Tessaoua														
Garçons	1 588	0	1 028	0	836	3	636	1	538	6	360	39	4 986	49
Filles	1 780	0	971	0	744	2	648	0	480	6	353	43	4 976	51
Total	3 368	0	1 999	0	1 580	5	1 284	1	1 018	12	713	82	9 962	100

VII. EFFECTIFS DES ELEVES**VII.5 REPARTITION DES ELEVES ET DES REDOUBLANTS PAR ANNEE D'ETUDE ET SEXE****VII.5.1 PUBLIC+PRIVE+COMMUNAUTAIRE**

	CI		CP		CE1		CE2		CM1		CM2		TOTAL	
	Tot.	Dont R.	Tot.	Dont R.	Tot.	Dont R.	Tot.	Dont R.	Tot.	Dont R.	Tot.	Dont R.	Tot.	Dont R.
Kanen Bakaché														
Garçons	3 677	0	3 413	2	2 531	20	1 547	33	1 320	30	1 584	120	14 072	205
Filles	2 649	0	2 325	0	1 314	24	909	24	661	30	852	67	8 710	145
Total	6 326	0	5 738	2	3 845	44	2 456	57	1 981	60	2 436	187	22 782	350
Kornaka														
Garçons	5 622	0	5 892	19	3 414	38	2 930	71	2 213	39	2 042	135	22 113	302
Filles	3 611	0	3 201	19	1 523	27	1 401	43	931	21	971	82	11 638	192
Total	9 233	0	9 093	38	4 937	65	4 331	114	3 144	60	3 013	217	33 751	494
Madarounfa														
Garçons	3 814	0	3 698	54	2 810	25	2 137	20	1 937	35	2 047	170	16 443	304
Filles	3 118	0	2 936	34	1 901	16	1 510	34	1 385	24	1 191	145	12 041	253
Total	6 932	0	6 634	88	4 711	41	3 647	54	3 322	59	3 238	315	28 484	557
Maradi Commune 1														
Garçons	2 480	0	2 687	159	2 304	201	1 886	170	1 674	186	1 858	539	12 889	1 255
Filles	2 414	0	2 653	128	2 139	193	1 928	146	1 519	167	1 801	561	12 454	1 195
Total	4 894	0	5 340	287	4 443	394	3 814	316	3 193	353	3 659	1 100	25 343	2 450
Maradi Commune 2														
Garçons	1 518	0	1 336	24	1 268	20	1 096	26	1 025	24	1 110	169	7 353	263
Filles	1 403	0	1 391	14	1 310	19	1 135	21	963	16	1 063	166	7 265	236
Total	2 921	0	2 727	38	2 578	39	2 231	47	1 988	40	2 173	335	14 618	499
Mayahi														
Garçons	5 843	0	5 053	14	3 946	3	2 960	37	1 978	66	2 927	341	22 707	461
Filles	4 968	0	3 723	30	2 410	3	1 790	48	1 269	54	1 695	200	15 855	335
Total	10 811	0	8 776	44	6 356	6	4 750	85	3 247	120	4 622	541	38 562	796
Ourafane														
Garçons	2 599	0	2 083	7	1 110	28	1 018	2	603	21	826	133	8 239	191
Filles	1 874	0	1 357	2	601	10	570	0	286	15	447	77	5 135	104
Total	4 473	0	3 440	9	1 711	38	1 588	2	889	36	1 273	210	13 374	295
Tessaoua														
Garçons	5 439	0	4 851	92	3 075	112	3 450	103	2 211	78	2 734	649	21 760	1 034
Filles	4 341	0	3 734	82	2 049	69	2 476	75	1 217	47	1 562	393	15 379	666
Total	9 780	0	8 585	174	5 124	181	5 926	178	3 428	125	4 296	1 042	37 139	1 700
Tibiri Gobir														
Garçons	4 252	0	3 169	118	3 212	189	2 555	97	1 945	74	2 257	284	17 390	762
Filles	3 545	0	2 449	71	2 325	121	1 875	89	1 260	64	1 536	222	12 990	567
Total	7 797	0	5 618	189	5 537	310	4 430	186	3 205	138	3 793	506	30 380	1 329
Total DREN / R														
Garçons	58 104	31	53 048	716	40 508	898	32 397	917	24 614	992	29 304	3 970	237 975	7 524
Filles	47 217	32	40 429	552	27 385	764	23 152	759	15 858	742	19 079	3 149	173 120	5 998
Total	105 321	63	93 477	1 268	67 893	1 662	55 549	1 676	40 472	1 734	48 383	7 119	411 095	13 522
NIAMEY														
Niamey FA 1														
Garçons	1 978	1	1 920	136	1 605	134	1 321	113	1 253	134	907	110	8 984	628
Filles	1 946	2	1 849	115	1 544	120	1 341	96	1 053	100	837	117	8 570	550
Total	3 924	3	3 769	251	3 149	254	2 662	209	2 306	234	1 744	227	17 554	1 178
Niamey FA 2														
Garçons	1 265	0	1 144	28	1 049	61	1 077	59	874	59	868	114	6 277	321
Filles	1 157	0	1 084	29	1 012	54	959	38	788	50	721	90	5 721	261
Total	2 422	0	2 228	57	2 061	115	2 036	97	1 662	109	1 589	204	11 998	582

VII. EFFECTIFS DES ELEVES

VII.5 REPARTITION DES ELEVES ET DES REDOUBLANTS PAR ANNEE D'ETUDE ET SEXE

VII.5.1 PUBLIC+PRIVE+COMMUNAUTAIRE

	CI		CP		CE1		CE2		CM1		CM2		TOTAL	
	Tot.	Dont R.	Tot.	Dont R.	Tot.	Dont R.	Tot.	Dont R.	Tot.	Dont R.	Tot.	Dont R.	Tot.	Dont R.
Niamey FA 3														
Garçons	566	6	514	33	482	25	444	40	397	44	351	70	2 754	218
Filles	541	4	490	20	417	16	421	15	362	46	279	69	2 510	170
Total	1 107	10	1 004	53	899	41	865	55	759	90	630	139	5 264	388
Niamey I														
Garçons	2 823	8	2 411	158	2 030	130	2 150	165	1 979	151	1 669	253	13 062	865
Filles	2 785	7	2 394	129	2 166	126	2 118	147	1 984	151	1 921	259	13 368	819
Total	5 608	15	4 805	287	4 196	256	4 268	312	3 963	302	3 590	512	26 430	1 684
Niamey II														
Garçons	2 869	5	3 001	115	2 579	147	2 215	132	1 931	165	1 747	145	14 342	709
Filles	2 927	4	2 738	95	2 429	106	2 171	100	1 944	140	1 806	127	14 015	572
Total	5 796	9	5 739	210	5 008	253	4 386	232	3 875	305	3 553	272	28 357	1 281
Niamey III														
Garçons	2 852	9	2 505	197	2 276	188	2 165	181	1 834	203	1 737	245	13 369	1 023
Filles	2 977	6	2 673	164	2 338	172	2 345	191	2 023	160	1 924	272	14 280	965
Total	5 829	15	5 178	361	4 614	360	4 510	372	3 857	363	3 661	517	27 649	1 988
Niamey IV														
Garçons	3 447	0	3 299	321	3 166	357	2 584	327	2 505	417	2 411	497	17 412	1 919
Filles	3 452	0	3 047	238	3 117	303	2 722	328	2 603	439	2 627	478	17 568	1 786
Total	6 899	0	6 346	559	6 283	660	5 306	655	5 108	856	5 038	975	34 980	3 705
Niamey V														
Garçons	1 779	1	1 525	56	1 490	81	1 383	49	1 299	83	1 325	164	8 801	434
Filles	1 757	2	1 642	45	1 507	67	1 490	55	1 331	76	1 339	196	9 066	441
Total	3 536	3	3 167	101	2 997	148	2 873	104	2 630	159	2 664	360	17 867	875
Total DREN / R														
Garçons	17 579	30	16 319	1 044	14 677	1 123	13 339	1 066	12 072	1 256	11 015	1 598	85 001	6 117
Filles	17 542	25	15 917	835	14 530	964	13 567	970	12 088	1 162	11 454	1 608	85 098	5 564
Total	35 121	55	32 236	1 879	29 207	2 087	26 906	2 036	24 160	2 418	22 469	3 206	170 099	11 681
TAHOUA														
Abalak														
Garçons	2 558	19	1 697	72	1 339	88	923	68	697	54	606	83	7 820	384
Filles	1 954	10	1 287	66	1 060	76	579	67	460	55	406	53	5 746	327
Total	4 512	29	2 984	138	2 399	164	1 502	135	1 157	109	1 012	136	13 566	711
Allakaye														
Garçons	2 019	0	1 493	0	1 929	3	1 319	6	761	0	1 022	73	8 543	82
Filles	1 468	0	880	0	1 011	5	674	2	484	0	539	71	5 056	78
Total	3 487	0	2 373	0	2 940	8	1 993	8	1 245	0	1 561	144	13 599	160
Bagaroua														
Garçons	1 040	0	1 137	12	1 376	14	976	23	596	8	960	44	6 085	101
Filles	831	0	747	12	887	10	468	9	257	4	398	26	3 588	61
Total	1 871	0	1 884	24	2 263	24	1 444	32	853	12	1 358	70	9 673	162
Bambèye														
Garçons	2 678	0	2 596	9	2 448	10	2 184	7	1 514	65	1 635	144	13 055	235
Filles	1 727	0	1 654	5	1 680	9	1 031	0	586	15	578	46	7 256	75
Total	4 405	0	4 250	14	4 128	19	3 215	7	2 100	80	2 213	190	20 311	310
Bangui														
Garçons	3 745	0	2 867	19	2 445	4	1 927	29	1 445	2	1 798	331	14 227	385
Filles	2 446	0	1 557	12	1 610	1	1 052	22	779	6	892	189	8 336	230
Total	6 191	0	4 424	31	4 055	5	2 979	51	2 224	8	2 690	520	22 563	615

VII. EFFECTIFS DES ELEVES**VII.5 REPARTITION DES ELEVES ET DES REDOUBLANTS PAR ANNEE D'ETUDE ET SEXE****VII.5.1 PUBLIC+PRIVE+COMMUNAUTAIRE**

	CI		CP		CE1		CE2		CM1		CM2		TOTAL	
	Tot.	Dont R.	Tot.	Dont R.	Tot.	Dont R.	Tot.	Dont R.	Tot.	Dont R.	Tot.	Dont R.	Tot.	Dont R.
Birnin Konni														
Garçons	4 248	0	4 060	86	3 530	53	3 382	53	1 885	13	3 161	480	20 266	685
Filles	3 287	0	2 561	58	2 209	45	1 692	42	1 027	21	1 470	241	12 246	407
Total	7 535	0	6 621	144	5 739	98	5 074	95	2 912	34	4 631	721	32 512	1 092
Bouza														
Garçons	3 407	0	3 482	15	3 639	34	2 333	2	1 673	8	2 074	274	16 608	333
Filles	2 336	0	1 889	9	1 914	19	1 228	16	809	6	921	133	9 097	183
Total	5 743	0	5 371	24	5 553	53	3 561	18	2 482	14	2 995	407	25 705	516
IEFA Bouza														
Garçons	1 041	0	1 086	8	1 004	28	503	8	423	10	265	58	4 322	112
Filles	1 040	0	1 035	11	948	22	487	5	324	9	239	36	4 073	83
Total	2 081	0	2 121	19	1 952	50	990	13	747	19	504	94	8 395	195
IEFA Konni														
Garçons	1 855	0	1 436	5	1 353	3	1 198	6	700	10	661	46	7 203	70
Filles	1 448	0	1 198	8	1 039	6	1 006	7	592	10	532	21	5 815	52
Total	3 303	0	2 634	13	2 392	9	2 204	13	1 292	20	1 193	67	13 018	122
IEFA Tahoua Commune														
Garçons	1 755	0	1 318	53	1 128	105	883	93	649	40	571	25	6 304	316
Filles	1 622	0	1 283	70	1 123	100	806	66	555	28	472	30	5 861	294
Total	3 377	0	2 601	123	2 251	205	1 689	159	1 204	68	1 043	55	12 165	610
Illéla														
Garçons	4 792	0	4 420	120	4 321	149	2 886	147	2 675	205	2 537	311	21 631	932
Filles	3 629	0	3 201	108	2 953	116	1 836	77	1 382	98	1 234	176	14 235	575
Total	8 421	0	7 621	228	7 274	265	4 722	224	4 057	303	3 771	487	35 866	1 507
Keita														
Garçons	3 200	0	2 802	14	2 791	80	2 064	6	962	15	1 923	110	13 742	225
Filles	2 288	0	1 939	7	1 775	9	1 250	9	582	7	1 032	105	8 866	137
Total	5 488	0	4 741	21	4 566	89	3 314	15	1 544	22	2 955	215	22 608	362
Madaoua														
Garçons	3 734	41	2 892	28	2 763	42	2 403	93	1 318	52	1 708	212	14 818	468
Filles	2 871	18	2 165	19	1 907	14	1 403	41	778	27	1 031	171	10 155	290
Total	6 605	59	5 057	47	4 670	56	3 806	134	2 096	79	2 739	383	24 973	758
Malbaza														
Garçons	2 807	0	2 249	62	3 230	34	1 370	10	952	5	1 379	178	11 987	289
Filles	1 819	0	1 443	40	1 707	17	759	11	428	4	685	157	6 841	229
Total	4 626	0	3 692	102	4 937	51	2 129	21	1 380	9	2 064	335	18 828	518
Tahoua Commune														
Garçons	1 977	15	1 956	169	1 693	191	1 504	173	1 432	205	1 271	168	9 833	921
Filles	1 813	20	1 813	145	1 433	148	1 382	127	1 205	141	1 119	154	8 765	735
Total	3 790	35	3 769	314	3 126	339	2 886	300	2 637	346	2 390	322	18 598	1 656
Tahoua Département														
Garçons	2 509	43	2 275	73	2 111	43	1 776	51	1 928	73	1 487	96	12 086	379
Filles	1 622	28	1 517	35	1 457	44	1 117	30	984	30	754	31	7 451	198
Total	4 131	71	3 792	108	3 568	87	2 893	81	2 912	103	2 241	127	19 537	577
Tamaské														
Garçons	1 460	0	1 052	31	1 473	16	1 112	14	1 186	25	1 154	52	7 437	138
Filles	1 150	0	750	17	962	15	591	10	611	9	664	58	4 728	109
Total	2 610	0	1 802	48	2 435	31	1 703	24	1 797	34	1 818	110	12 165	247
Tchintabarden														
Garçons	2 000	27	1 902	90	1 495	91	1 264	80	945	115	540	94	8 146	497
Filles	1 549	23	1 455	80	1 090	88	840	68	641	99	341	63	5 916	421
Total	3 549	50	3 357	170	2 585	179	2 104	148	1 586	214	881	157	14 062	918

VII. EFFECTIFS DES ELEVES

VII.5 REPARTITION DES ELEVES ET DES REDOUBLANTS PAR ANNEE D'ETUDE ET SEXE

VII.5.1 PUBLIC+PRIVE+COMMUNAUTAIRE

CI		CP		CE1		CE2		CM1		CM2		TOTAL	
Tot.	Dont R.	Tot.	Dont R.	Tot.	Dont R.	Tot.	Dont R.	Tot.	Dont R.	Tot.	Dont R.	Tot.	Dont R.

Total DREN / R

Garçons	46 825	145	40 720	866	40 068	988	30 007	869	21 741	905	24 752	2 779	204 113	6 552
Filles	34 900	99	28 374	702	26 765	744	18 201	609	12 484	569	13 307	1 761	134 031	4 484
Total	81 725	244	69 094	1 568	66 833	1 732	48 208	1 478	34 225	1 474	38 059	4 540	338 144	11 036

TILLABERY

Ayorou

Garçons	1 335	0	1 108	4	677	19	504	10	403	31	446	39	4 473	103
Filles	1 272	0	1 013	8	572	8	512	6	344	30	496	53	4 209	105
Total	2 607	0	2 121	12	1 249	27	1 016	16	747	61	942	92	8 682	208

Ballevara

Garçons	1 921	0	1 647	7	1 326	5	829	3	712	1	530	25	6 965	41
Filles	1 611	0	1 519	8	1 036	10	623	5	450	0	370	32	5 609	55
Total	3 532	0	3 166	15	2 362	15	1 452	8	1 162	1	900	57	12 574	96

Banibangou

Garçons	2 385	0	1 777	4	1 684	25	911	20	1 089	16	1 027	174	8 873	239
Filles	2 230	0	1 523	9	1 412	24	722	10	833	20	833	152	7 553	215
Total	4 615	0	3 300	13	3 096	49	1 633	30	1 922	36	1 860	326	16 426	454

Bankilaré

Garçons	1 831	7	1 604	101	1 248	69	919	37	707	56	813	130	7 122	400
Filles	1 485	2	1 311	83	1 213	61	749	31	640	65	654	150	6 052	392
Total	3 316	9	2 915	184	2 461	130	1 668	68	1 347	121	1 467	280	13 174	792

Damana

Garçons	2 512	0	2 106	7	1 622	11	1 054	0	996	1	812	92	9 102	111
Filles	2 059	0	1 579	7	1 114	16	647	0	587	2	486	71	6 472	96
Total	4 571	0	3 685	14	2 736	27	1 701	0	1 583	3	1 298	163	15 574	207

Filingué

Garçons	4 520	4	4 096	20	3 428	10	3 006	18	1 761	3	2 723	184	19 534	239
Filles	4 044	4	3 734	16	2 567	12	2 233	16	1 276	2	1 918	107	15 772	157
Total	8 564	8	7 830	36	5 995	22	5 239	34	3 037	5	4 641	291	35 306	396

Gothève

Garçons	2 586	0	2 414	19	2 042	18	1 416	36	1 211	30	1 007	126	10 676	229
Filles	2 299	0	2 045	22	1 626	27	1 113	39	1 002	30	698	76	8 783	194
Total	4 885	0	4 459	41	3 668	45	2 529	75	2 213	60	1 705	202	19 459	423

Hamdallave

Garçons	1 246	0	1 275	28	708	2	727	0	698	26	520	57	5 174	113
Filles	1 167	0	1 179	28	611	5	706	15	585	16	517	56	4 765	120
Total	2 413	0	2 454	56	1 319	7	1 433	15	1 283	42	1 037	113	9 939	233

IEFA Filingué

Garçons	1 356	0	1 525	3	963	7	660	15	408	5	365	30	5 277	60
Filles	1 140	0	1 264	1	733	0	540	24	281	2	319	34	4 277	61
Total	2 496	0	2 789	4	1 696	7	1 200	39	689	7	684	64	9 554	121

IEFA Kollo

Garçons	2 307	11	2 249	17	1 506	49	1 059	33	709	51	518	55	8 348	216
Filles	2 137	11	2 083	19	1 307	42	959	27	647	40	423	55	7 556	194
Total	4 444	22	4 332	36	2 813	91	2 018	60	1 356	91	941	110	15 904	410

IEFA Téra

Garçons	1 155	0	1 154	8	578	4	541	13	292	4	303	32	4 023	61
Filles	908	0	918	6	469	4	464	14	241	5	231	53	3 231	82
Total	2 063	0	2 072	14	1 047	8	1 005	27	533	9	534	85	7 254	143

VII. EFFECTIFS DES ELEVES

VII.5 REPARTITION DES ELEVES ET DES REDOUBLANTS PAR ANNEE D'ETUDE ET SEXE

VII.5.1 PUBLIC+PRIVE+COMMUNAUTAIRE

	CI		CP		CE1		CE2		CM1		CM2		TOTAL	
	Tot.	Dont R.	Tot.	Dont R.	Tot.	Dont R.	Tot.	Dont R.	Tot.	Dont R.	Tot.	Dont R.	Tot.	Dont R.
IEFA Tillabéry														
Garçons	1 149	0	1 021	3	615	26	756	49	664	49	529	60	4 734	187
Filles	1 048	0	1 007	7	562	35	672	39	586	50	451	38	4 326	169
Total	2 197	0	2 028	10	1 177	61	1 428	88	1 250	99	980	98	9 060	356
Karma														
Garçons	1 458	0	1 289	26	1 032	50	634	16	484	14	584	40	5 481	146
Filles	1 392	0	1 035	22	794	24	563	24	444	27	479	27	4 707	124
Total	2 850	0	2 324	48	1 826	74	1 197	40	928	41	1 063	67	10 188	270
Kollo														
Garçons	2 512	0	2 583	57	1 638	86	1 718	91	1 263	108	1 610	262	11 324	604
Filles	2 598	0	2 415	59	1 586	56	1 633	68	1 172	70	1 280	254	10 684	507
Total	5 110	0	4 998	116	3 224	142	3 351	159	2 435	178	2 890	516	22 008	1 111
Quallam I														
Garçons	2 996	0	2 735	25	2 204	55	1 523	34	1 509	52	1 585	251	12 552	417
Filles	3 074	0	2 756	29	2 090	67	1 428	31	1 380	59	1 542	311	12 270	497
Total	6 070	0	5 491	54	4 294	122	2 951	65	2 889	111	3 127	562	24 822	914
Say														
Garçons	2 543	0	2 472	23	1 719	36	1 546	51	1 198	21	684	40	10 162	171
Filles	2 523	0	2 250	24	1 545	36	1 352	44	1 039	20	576	59	9 285	183
Total	5 066	0	4 722	47	3 264	72	2 898	95	2 237	41	1 260	99	19 447	354
Téra														
Garçons	2 438	0	2 549	44	1 943	14	1 446	29	1 480	28	1 384	191	11 240	306
Filles	2 541	0	2 859	22	2 057	13	1 574	23	1 438	36	1 471	267	11 940	361
Total	4 979	0	5 408	66	4 000	27	3 020	52	2 918	64	2 855	458	23 180	667
Tillabéry Commune														
Garçons	699	0	484	24	408	27	395	18	276	37	380	81	2 642	187
Filles	673	0	506	22	402	22	443	21	317	27	343	45	2 684	137
Total	1 372	0	990	46	810	49	838	39	593	64	723	126	5 326	324
Tillabéry Département														
Garçons	1 838	0	1 700	8	901	18	1 165	24	797	74	1 002	87	7 403	211
Filles	1 768	0	1 644	6	867	24	1 009	14	729	58	965	87	6 982	189
Total	3 606	0	3 344	14	1 768	42	2 174	38	1 526	132	1 967	174	14 385	400
Torodi														
Garçons	2 090	0	1 972	25	1 395	33	826	51	639	18	702	87	7 624	214
Filles	1 932	0	1 728	20	1 184	41	724	38	476	19	496	91	6 540	209
Total	4 022	0	3 700	45	2 579	74	1 550	89	1 115	37	1 198	178	14 164	423
Total DREN / R														
Garçons	40 877	22	37 760	453	27 637	564	21 635	548	17 296	625	17 524	2 043	162 729	4 255
Filles	37 901	17	34 368	418	23 747	527	18 666	489	14 467	578	14 548	2 018	143 697	4 047
Total	78 778	39	72 128	871	51 384	1 091	40 301	1 037	31 763	1 203	32 072	4 061	306 426	8 302
ZINDER														
Belbéddji														
Garçons	2 969	30	2 702	106	1 923	53	1 505	37	1 014	46	1 128	107	11 241	379
Filles	2 206	32	1 932	85	1 338	59	1 050	47	743	45	806	90	8 075	358
Total	5 175	62	4 634	191	3 261	112	2 555	84	1 757	91	1 934	197	19 316	737
Birin Kazoé														
Garçons	1 168	0	1 168	20	824	10	717	43	709	20	641	59	5 227	152
Filles	1 044	0	1 040	11	736	6	612	27	645	10	601	54	4 678	108
Total	2 212	0	2 208	31	1 560	16	1 329	70	1 354	30	1 242	113	9 905	260

VII. EFFECTIFS DES ELEVES**VII.5 REPARTITION DES ELEVES ET DES REDOUBLANTS PAR ANNEE D'ETUDE ET SEXE****VII.5.1 PUBLIC+PRIVE+COMMUNAUTAIRE**

	CI		CP		CE1		CE2		CM1		CM2		TOTAL	
	Tot.	Dont R.	Tot.	Dont R.	Tot.	Dont R.	Tot.	Dont R.	Tot.	Dont R.	Tot.	Dont R.	Tot.	Dont R.
Damagaram Takaya														
Garçons	1 779	0	1 475	74	1 272	70	1 142	39	972	40	1 012	251	7 652	474
Filles	1 665	0	1 370	47	1 252	74	1 043	48	779	39	955	212	7 064	420
Total	3 444	0	2 845	121	2 524	144	2 185	87	1 751	79	1 967	463	14 716	894
Dungass														
Garçons	4 224	0	3 508	35	2 172	15	1 572	48	1 365	36	1 913	117	14 754	251
Filles	3 516	0	2 685	22	1 614	7	1 349	46	1 042	37	1 272	79	11 478	191
Total	7 740	0	6 193	57	3 786	22	2 921	94	2 407	73	3 185	196	26 232	442
Gouré														
Garçons	1 769	0	1 949	67	1 455	0	1 122	41	972	3	740	75	8 007	186
Filles	1 698	0	2 020	68	1 439	0	1 133	43	930	6	751	71	7 971	188
Total	3 467	0	3 969	135	2 894	0	2 255	84	1 902	9	1 491	146	15 978	374
Guidimouni														
Garçons	1 108	0	1 161	5	814	25	558	9	300	16	367	38	4 308	93
Filles	1 025	0	1 169	5	748	21	513	12	296	5	365	42	4 116	85
Total	2 133	0	2 330	10	1 562	46	1 071	21	596	21	732	80	8 424	178
IEFA Gouré														
Garçons	707	0	935	2	399	0	260	2	214	0	186	1	2 701	5
Filles	641	0	817	4	394	0	233	0	248	0	222	2	2 555	6
Total	1 348	0	1 752	6	793	0	493	2	462	0	408	3	5 256	11
IEFA Magaria														
Garçons	1 518	0	1 302	38	787	23	638	27	554	19	362	31	5 161	138
Filles	1 496	0	1 295	14	773	27	628	25	574	28	357	31	5 123	125
Total	3 014	0	2 597	52	1 560	50	1 266	52	1 128	47	719	62	10 284	263
IEFA Mirriah														
Garçons	1 161	0	883	8	447	6	368	12	326	14	380	27	3 565	67
Filles	1 082	0	857	2	505	9	474	12	368	23	324	26	3 610	72
Total	2 243	0	1 740	10	952	15	842	24	694	37	704	53	7 175	139
IEFA Zinder														
Garçons	1 350	0	1 447	40	1 203	62	986	31	577	46	599	54	6 162	233
Filles	1 386	0	1 518	30	1 312	62	1 135	40	650	34	585	59	6 586	225
Total	2 736	0	2 965	70	2 515	124	2 121	71	1 227	80	1 184	113	12 748	458
Kantché														
Garçons	1 618	0	2 064	43	1 115	51	611	48	767	43	765	139	6 940	324
Filles	1 186	7	1 478	48	761	46	318	45	497	32	525	96	4 765	274
Total	2 804	7	3 542	91	1 876	97	929	93	1 264	75	1 290	235	11 705	598
Magaria														
Garçons	2 748	0	2 708	33	2 145	22	1 665	54	1 671	75	1 966	188	12 903	372
Filles	2 351	0	2 116	34	1 652	24	1 262	57	1 175	57	1 374	137	9 930	309
Total	5 099	0	4 824	67	3 797	46	2 927	111	2 846	132	3 340	325	22 833	681
Matamèye														
Garçons	2 530	9	2 403	52	1 373	53	1 278	30	1 077	59	1 228	180	9 889	383
Filles	2 069	3	1 871	36	1 141	50	935	37	785	106	946	145	7 747	377
Total	4 599	12	4 274	88	2 514	103	2 213	67	1 862	165	2 174	325	17 636	760
Mirriah														
Garçons	3 621	0	3 755	84	2 603	55	2 220	123	1 860	24	1 734	215	15 793	501
Filles	3 424	0	3 192	61	2 057	45	1 886	68	1 574	48	1 431	157	13 564	379
Total	7 045	0	6 947	145	4 660	100	4 106	191	3 434	72	3 165	372	29 357	880
Sassoumbroum														
Garçons	2 024	0	1 859	24	895	3	806	11	831	12	938	177	7 353	227
Filles	1 713	0	1 332	19	677	0	592	11	507	10	583	114	5 404	154
Total	3 737	0	3 191	43	1 572	3	1 398	22	1 338	22	1 521	291	12 757	381

VII. EFFECTIFS DES ELEVES

VII.5 REPARTITION DES ELEVES ET DES REDOUBLANTS PAR ANNEE D'ETUDE ET SEXE

VII.5.1 PUBLIC+PRIVE+COMMUNAUTAIRE

	CI		CP		CE1		CE2		CM1		CM2		TOTAL	
	Tot.	Dont R.	Tot.	Dont R.	Tot.	Dont R.	Tot.	Dont R.	Tot.	Dont R.	Tot.	Dont R.	Tot.	Dont R.
Takiéta														
Garçons	3 160	0	2 475	48	1 724	47	1 214	66	934	70	856	109	10 363	340
Filles	2 614	0	1 994	49	1 271	28	826	46	600	37	473	52	7 778	212
Total	5 774	0	4 469	97	2 995	75	2 040	112	1 534	107	1 329	161	18 141	552
Tanout														
Garçons	3 364	44	3 095	122	2 271	81	1 966	133	1 440	109	1 101	130	13 237	619
Filles	3 142	36	2 795	78	1 874	79	1 657	125	1 218	84	932	115	11 618	517
Total	6 506	80	5 890	200	4 145	160	3 623	258	2 658	193	2 033	245	24 855	1 136
Tesker														
Garçons	603	0	693	20	429	6	267	3	170	0	131	11	2 293	40
Filles	558	0	564	12	390	8	210	3	150	0	97	3	1 969	26
Total	1 161	0	1 257	32	819	14	477	6	320	0	228	14	4 262	66
Zinder Commune 1														
Garçons	1 913	0	1 765	85	1 454	72	1 348	88	1 195	69	1 322	157	8 997	471
Filles	1 834	0	1 751	75	1 341	58	1 186	74	1 021	62	1 103	118	8 236	387
Total	3 747	0	3 516	160	2 795	130	2 534	162	2 216	131	2 425	275	17 233	858
Zinder Commune 2														
Garçons	2 742	0	2 698	168	2 304	182	2 087	218	1 847	158	1 706	196	13 384	922
Filles	2 753	0	2 496	140	2 245	162	1 843	201	1 712	139	1 507	199	12 556	841
Total	5 495	0	5 194	308	4 549	344	3 930	419	3 559	297	3 213	395	25 940	1 763
Total DREN / R														
Garçons	42 076	83	40 045	1 074	27 609	836	22 330	1 063	18 795	859	19 075	2 262	169 930	6 177
Filles	37 403	78	34 292	840	23 520	765	18 885	967	15 514	802	15 209	1 802	144 823	5 254
Total	79 479	161	74 337	1 914	51 129	1 601	41 215	2 030	34 309	1 661	34 284	4 064	314 753	11 431

Total National

SEXE	CI		CP		CE1		CE2		CM1		CM2		TOTAL,	
	Tot.	Dont R.	Tot.	Dont R.	Tot.	Dont R.	Tot.	Dont R.	Tot.	Dont R.	Tot.	Dont R.	Tot.	Dont R.
Garçons	254 587	352	229 720	5 208	186 241	5 535	149 090	5 765	120 675	5 997	126 263	15 992	1 066 576	38 849
Filles	215 972	290	186 884	4 269	143 525	4 637	115 107	4 855	90 367	5 049	91 735	13 103	843 590	32 203
Total	470 559	642	416 604	9 477	329 766	10 172	264 197	10 620	211 042	11 046	217 998	29 095	1 910 166	71 052

VII. EFFECTIFS DES ELEVES**VII.5 REPARTITION DES ELEVES ET DES REDOUBLANTS PAR ANNEE D'ETUDE ET SEXE****VII.5.2 PUBLIC+ COMMUNAUTAIRE**

CI		CP		CE1		CE2		CM1		CM2		TOTAL	
Tot.	Dont R.	Tot.	Dont R.	Tot.	Dont R.	Tot.	Dont R.	Tot.	Dont R.	Tot.	Dont R.	Tot.	Dont R.

AGADEZ

Agadez Commune

Garçons	1 680	1	1 543	187	1 494	205	1 169	196	1 190	217	965	236	8 041	1 042
Filles	1 744	1	1 502	170	1 495	187	1 217	165	1 173	226	947	213	8 078	962
Total	3 424	2	3 045	357	2 989	392	2 386	361	2 363	443	1 912	449	16 119	2 004

Arlit

Garçons	1 939	6	1 766	123	1 322	137	1 390	187	1 149	190	1 117	185	8 683	828
Filles	1 616	3	1 495	122	1 163	90	1 304	172	1 122	172	935	175	7 635	734
Total	3 555	9	3 261	245	2 485	227	2 694	359	2 271	362	2 052	360	16 318	1 562

Bilma

Garçons	367	0	332	22	341	27	248	22	264	43	238	52	1 790	166
Filles	326	0	271	9	306	36	226	12	272	35	234	50	1 635	142
Total	693	0	603	31	647	63	474	34	536	78	472	102	3 425	308

IEFA Agadez

Garçons	1 057	15	992	28	1 006	32	644	40	540	45	473	32	4 712	192
Filles	936	2	946	26	882	22	590	28	523	51	462	41	4 339	170
Total	1 993	17	1 938	54	1 888	54	1 234	68	1 063	96	935	73	9 051	362

Tchirozérine

Garçons	2 433	6	1 503	98	1 101	90	1 090	128	851	118	593	109	7 571	549
Filles	1 959	13	1 183	79	980	76	883	130	822	128	446	81	6 273	507
Total	4 392	19	2 686	177	2 081	166	1 973	258	1 673	246	1 039	190	13 844	1 056

Total DREN / R

Garçons	7 476	28	6 136	458	5 264	491	4 541	573	3 994	613	3 386	614	30 797	2 777
Filles	6 581	19	5 397	406	4 826	411	4 220	507	3 912	612	3 024	560	27 960	2 515
Total	14 057	47	11 533	864	10 090	902	8 761	1 080	7 906	1 225	6 410	1 174	58 757	5 292

DIFFA

Diffa

Garçons	1 544	0	948	7	887	35	674	24	411	27	462	32	4 926	125
Filles	1 479	5	1 003	22	914	16	707	5	413	32	359	43	4 875	123
Total	3 023	5	1 951	29	1 801	51	1 381	29	824	59	821	75	9 801	248

Diffa Commune

Garçons	636	0	431	19	416	18	440	29	267	26	363	66	2 553	158
Filles	597	0	428	20	389	16	462	17	290	24	323	63	2 489	140
Total	1 233	0	859	39	805	34	902	46	557	50	686	129	5 042	298

Goudoumaria

Garçons	967	0	628	12	541	13	411	19	251	14	332	38	3 130	96
Filles	991	0	560	10	520	11	345	19	284	6	286	24	2 986	70
Total	1 958	0	1 188	22	1 061	24	756	38	535	20	618	62	6 116	166

IEFA Diffa

Garçons	1 386	0	970	6	705	13	587	13	420	16	378	17	4 446	65
Filles	1 287	0	994	8	756	11	633	15	502	20	427	19	4 599	73
Total	2 673	0	1 964	14	1 461	24	1 220	28	922	36	805	36	9 045	138

Maïné Soroa

Garçons	1 218	0	898	62	665	60	509	45	464	37	389	58	4 143	262
Filles	1 193	0	961	51	635	48	510	33	464	47	406	49	4 169	228
Total	2 411	0	1 859	113	1 300	108	1 019	78	928	84	795	107	8 312	490

N'Gourti

Garçons	523	0	290	4	258	8	187	4	148	6	95	0	1 501	22
Filles	434	0	256	4	201	5	133	5	120	3	70	0	1 214	17
Total	957	0	546	8	459	13	320	9	268	9	165	0	2 715	39

VII. EFFECTIFS DES ELEVES

VII.5 REPARTITION DES ELEVES ET DES REDOUBLANTS PAR ANNEE D'ETUDE ET SEXE

VII.5.2 PUBLIC+ COMMUNAUTAIRE

	CI		CP		CE1		CE2		CM1		CM2		TOTAL	
	Tot.	Dont R.	Tot.	Dont R.	Tot.	Dont R.	Tot.	Dont R.	Tot.	Dont R.	Tot.	Dont R.	Tot.	Dont R.
N'Guigmi														
Garçons	566	0	544	2	333	7	307	5	233	2	248	5	2 231	21
Filles	555	0	393	1	257	3	257	2	222	3	216	7	1 900	16
Total	1 121	0	937	3	590	10	564	7	455	5	464	12	4 131	37
Total DREN / R														
Garçons	6 840	0	4 709	112	3 805	154	3 115	139	2 194	128	2 267	216	22 930	749
Filles	6 536	5	4 595	116	3 672	110	3 047	96	2 295	135	2 087	205	22 232	667
Total	13 376	5	9 304	228	7 477	264	6 162	235	4 489	263	4 354	421	45 162	1 416
DOSSO														
Boboye														
Garçons	2 659	4	2 135	45	1 705	48	1 765	65	1 437	80	1 486	169	11 187	411
Filles	2 237	4	1 760	42	1 354	40	1 354	36	1 170	75	1 162	182	9 037	379
Total	4 896	8	3 895	87	3 059	88	3 119	101	2 607	155	2 648	351	20 224	790
Djoundjou														
Garçons	2 527	0	1 926	17	1 753	57	1 015	35	1 184	61	1 133	228	9 538	398
Filles	1 932	0	1 241	21	914	46	567	19	660	55	564	109	5 878	250
Total	4 459	0	3 167	38	2 667	103	1 582	54	1 844	116	1 697	337	15 416	648
Dogon Kiria														
Garçons	1 944	0	1 625	4	1 508	0	812	3	819	0	1 069	55	7 777	62
Filles	1 356	0	1 062	3	867	0	474	6	423	0	622	62	4 804	71
Total	3 300	0	2 687	7	2 375	0	1 286	9	1 242	0	1 691	117	12 581	133
Dosso Commune														
Garçons	1 317	0	1 135	66	901	39	832	77	881	68	837	123	5 903	373
Filles	1 302	0	1 023	54	916	26	739	66	730	40	792	143	5 502	329
Total	2 619	0	2 158	120	1 817	65	1 571	143	1 611	108	1 629	266	11 405	702
Dosso Département														
Garçons	2 620	0	2 858	42	2 544	22	1 547	46	1 677	42	1 225	341	12 471	493
Filles	2 135	0	1 935	27	1 618	13	1 053	40	1 066	24	873	267	8 680	371
Total	4 755	0	4 793	69	4 162	35	2 600	86	2 743	66	2 098	608	21 151	864
Doutchi														
Garçons	4 638	0	3 267	55	3 279	79	3 337	103	3 151	99	2 860	337	20 532	673
Filles	3 697	0	2 686	34	2 554	43	2 462	74	2 458	63	1 984	240	15 841	454
Total	8 335	0	5 953	89	5 833	122	5 799	177	5 609	162	4 844	577	36 373	1 127
Falmey														
Garçons	2 306	0	1 864	70	1 165	46	983	30	782	11	594	47	7 694	204
Filles	1 626	0	1 193	62	723	31	575	27	436	11	364	49	4 917	180
Total	3 932	0	3 057	132	1 888	77	1 558	57	1 218	22	958	96	12 611	384
Falwel														
Garçons	867	0	848	5	737	9	566	15	664	19	513	39	4 195	87
Filles	678	0	567	2	457	7	373	14	354	14	335	49	2 764	86
Total	1 545	0	1 415	7	1 194	16	939	29	1 018	33	848	88	6 959	173
Gaya														
Garçons	3 701	0	2 653	8	2 331	11	1 788	8	1 690	24	1 649	70	13 812	121
Filles	2 779	0	1 835	14	1 468	9	1 083	17	1 024	17	1 018	58	9 207	115
Total	6 480	0	4 488	22	3 799	20	2 871	25	2 714	41	2 667	128	23 019	236
IEFA Boboye														
Garçons	1 130	0	1 222	18	949	29	774	15	629	16	328	24	5 032	102
Filles	908	0	1 056	16	726	21	652	13	503	22	214	11	4 059	83
Total	2 038	0	2 278	34	1 675	50	1 426	28	1 132	38	542	35	9 091	185

VII. EFFECTIFS DES ELEVES**VII.5 REPARTITION DES ELEVES ET DES REDOUBLANTS PAR ANNEE D'ETUDE ET SEXE****VII.5.2 PUBLIC+ COMMUNAUTAIRE**

	CI		CP		CE1		CE2		CM1		CM2		TOTAL	
	Tot.	Dont R.	Tot.	Dont R.	Tot.	Dont R.	Tot.	Dont R.	Tot.	Dont R.	Tot.	Dont R.	Tot.	Dont R.
IEFA Dosso														
Garçons	1 350	0	1 523	17	1 180	17	1 011	28	699	18	823	58	6 586	138
Filles	1 217	0	1 436	12	1 163	11	828	21	689	20	712	39	6 045	103
Total	2 567	0	2 959	29	2 343	28	1 839	49	1 388	38	1 535	97	12 631	241
Loga														
Garçons	1 923	0	1 964	6	1 393	4	1 260	7	1 170	4	1 165	32	8 875	53
Filles	1 589	0	1 422	2	936	6	901	8	705	4	708	56	6 261	76
Total	3 512	0	3 386	8	2 329	10	2 161	15	1 875	8	1 873	88	15 136	129
Mokko														
Garçons	3 005	0	2 820	7	2 818	17	1 658	21	1 531	43	1 276	68	13 108	156
Filles	2 312	0	2 076	11	1 906	7	1 093	17	886	17	805	67	9 078	119
Total	5 317	0	4 896	18	4 724	24	2 751	38	2 417	60	2 081	135	22 186	275
Tibiri Douchi														
Garçons	3 939	0	4 389	55	3 629	37	3 708	64	3 067	64	3 441	856	22 173	1 076
Filles	3 406	0	3 492	48	2 841	24	2 720	51	2 148	48	2 470	620	17 077	791
Total	7 345	0	7 881	103	6 470	61	6 428	115	5 215	112	5 911	1 476	39 250	1 867
Total DREN / R														
Garçons	33 926	4	30 229	415	25 892	415	21 056	517	19 381	549	18 399	2 447	148 883	4 347
Filles	27 174	4	22 784	348	18 443	284	14 874	409	13 252	410	12 623	1 952	109 150	3 407
Total	61 100	8	53 013	763	44 335	699	35 930	926	32 633	959	31 022	4 399	258 033	7 754
MARADI														
Aguié														
Garçons	3 712	0	3 913	29	3 414	23	1 984	44	2 053	68	2 653	465	17 729	629
Filles	3 293	0	3 368	25	2 296	27	1 641	24	1 148	57	1 717	424	13 463	557
Total	7 005	0	7 281	54	5 710	50	3 625	68	3 201	125	4 370	889	31 192	1 186
Dakoro														
Garçons	4 586	0	3 854	29	3 098	30	2 419	56	1 933	113	1 960	109	17 850	337
Filles	3 571	0	2 861	21	1 855	56	1 503	59	1 112	81	1 224	107	12 126	324
Total	8 157	0	6 715	50	4 953	86	3 922	115	3 045	194	3 184	216	29 976	661
Dan Issa														
Garçons	3 082	1	2 830	46	2 685	8	1 697	39	1 256	36	1 784	314	13 334	444
Filles	2 187	2	1 902	31	1 657	15	1 163	29	826	29	1 121	212	8 856	318
Total	5 269	3	4 732	77	4 342	23	2 860	68	2 082	65	2 905	526	22 190	762
Gazaoua														
Garçons	2 418	0	2 208	24	1 521	2	1 257	4	637	27	1 221	48	9 262	105
Filles	1 592	0	1 393	8	924	8	822	7	361	16	688	55	5 780	94
Total	4 010	0	3 601	32	2 445	10	2 079	11	998	43	1 909	103	15 042	199
Guidan Roumdji														
Garçons	4 477	30	4 805	70	3 436	84	2 946	100	2 073	106	2 830	383	20 567	773
Filles	3 862	30	3 886	48	2 509	73	1 935	65	1 266	77	1 790	316	15 248	609
Total	8 339	60	8 691	118	5 945	157	4 881	165	3 339	183	4 620	699	35 815	1 382
IEFA Maradi														
Garçons	2 578	0	1 917	24	1 512	89	1 573	79	963	45	930	58	9 473	295
Filles	2 577	0	1 940	27	1 496	85	1 537	72	963	31	880	75	9 393	290
Total	5 155	0	3 857	51	3 008	174	3 110	151	1 926	76	1 810	133	18 866	585
IEFA Tessaoua														
Garçons	1 538	0	991	0	806	3	609	1	519	6	335	39	4 798	49
Filles	1 712	0	943	0	708	2	618	0	454	6	307	43	4 742	51
Total	3 250	0	1 934	0	1 514	5	1 227	1	973	12	642	82	9 540	100

VII. EFFECTIFS DES ELEVES**VII.5 REPARTITION DES ELEVES ET DES REDOUBLANTS PAR ANNEE D'ETUDE ET SEXE****VII.5.2 PUBLIC+ COMMUNAUTAIRE**

	CI		CP		CE1		CE2		CM1		CM2		TOTAL	
	Tot.	Dont R.	Tot.	Dont R.	Tot.	Dont R.	Tot.	Dont R.	Tot.	Dont R.	Tot.	Dont R.	Tot.	Dont R.
Kanen Bakaché														
Garçons	3 677	0	3 413	2	2 531	20	1 547	33	1 320	30	1 584	120	14 072	205
Filles	2 649	0	2 325	0	1 314	24	909	24	661	30	852	67	8 710	145
Total	6 326	0	5 738	2	3 845	44	2 456	57	1 981	60	2 436	187	22 782	350
Kornaka														
Garçons	5 622	0	5 892	19	3 414	38	2 930	71	2 213	39	2 042	135	22 113	302
Filles	3 611	0	3 201	19	1 523	27	1 401	43	931	21	971	82	11 638	192
Total	9 233	0	9 093	38	4 937	65	4 331	114	3 144	60	3 013	217	33 751	494
Madarounfa														
Garçons	3 814	0	3 698	54	2 810	25	2 137	20	1 937	35	2 047	170	16 443	304
Filles	3 118	0	2 936	34	1 901	16	1 510	34	1 385	24	1 191	145	12 041	253
Total	6 932	0	6 634	88	4 711	41	3 647	54	3 322	59	3 238	315	28 484	557
Maradi Commune 1														
Garçons	2 264	0	2 415	145	2 066	189	1 701	163	1 479	159	1 702	533	11 627	1 189
Filles	2 234	0	2 403	124	1 934	176	1 767	135	1 354	154	1 659	551	11 351	1 140
Total	4 498	0	4 818	269	4 000	365	3 468	298	2 833	313	3 361	1 084	22 978	2 329
Maradi Commune 2														
Garçons	1 282	0	1 135	18	1 028	9	930	16	841	12	921	162	6 137	217
Filles	1 184	0	1 184	9	1 098	9	977	11	803	8	911	157	6 157	194
Total	2 466	0	2 319	27	2 126	18	1 907	27	1 644	20	1 832	319	12 294	411
Mayahi														
Garçons	5 843	0	5 053	14	3 946	3	2 960	37	1 978	66	2 927	341	22 707	461
Filles	4 968	0	3 723	30	2 410	3	1 790	48	1 269	54	1 695	200	15 855	335
Total	10 811	0	8 776	44	6 356	6	4 750	85	3 247	120	4 622	541	38 562	796
Ourafane														
Garçons	2 599	0	2 083	7	1 110	28	1 018	2	603	21	826	133	8 239	191
Filles	1 874	0	1 357	2	601	10	570	0	286	15	447	77	5 135	104
Total	4 473	0	3 440	9	1 711	38	1 588	2	889	36	1 273	210	13 374	295
Tessaoua														
Garçons	5 430	0	4 842	92	3 075	112	3 450	103	2 211	78	2 734	649	21 742	1 034
Filles	4 337	0	3 723	82	2 049	69	2 476	75	1 217	47	1 562	393	15 364	666
Total	9 767	0	8 565	174	5 124	181	5 926	178	3 428	125	4 296	1 042	37 106	1 700
Tibiri Gobir														
Garçons	4 218	0	3 131	118	3 176	189	2 510	97	1 915	74	2 223	284	17 173	762
Filles	3 524	0	2 426	71	2 302	121	1 838	89	1 242	64	1 513	222	12 845	567
Total	7 742	0	5 557	189	5 478	310	4 348	186	3 157	138	3 736	506	30 018	1 329
Total DREN / R														
Garçons	57 140	31	52 180	691	39 628	852	31 668	865	23 931	915	28 719	3 943	233 266	7 297
Filles	46 293	32	39 571	531	26 577	721	22 457	715	15 278	714	18 528	3 126	168 704	5 839
Total	103 433	63	91 751	1 222	66 205	1 573	54 125	1 580	39 209	1 629	47 247	7 069	401 970	13 136
NIAMEY														
Niamey FA 1														
Garçons	1 191	0	1 160	98	946	88	706	78	653	75	522	80	5 178	419
Filles	1 218	0	1 164	84	898	82	736	65	588	63	511	96	5 115	390
Total	2 409	0	2 324	182	1 844	170	1 442	143	1 241	138	1 033	176	10 293	809
Niamey FA 2														
Garçons	753	0	682	25	593	51	661	50	519	48	529	71	3 737	245
Filles	750	0	669	16	654	43	628	33	519	38	474	65	3 694	195
Total	1 503	0	1 351	41	1 247	94	1 289	83	1 038	86	1 003	136	7 431	440

VII. EFFECTIFS DES ELEVES**VII.5 REPARTITION DES ELEVES ET DES REDOUBLANTS PAR ANNEE D'ETUDE ET SEXE****VII.5.2 PUBLIC+ COMMUNAUTAIRE**

	CI		CP		CE1		CE2		CM1		CM2		TOTAL	
	Tot.	Dont R.	Tot.	Dont R.	Tot.	Dont R.	Tot.	Dont R.	Tot.	Dont R.	Tot.	Dont R.	Tot.	Dont R.
Niamey FA 3														
Garçons	250	0	251	19	214	11	179	18	189	18	110	33	1 193	99
Filles	258	0	263	12	213	8	247	9	203	32	146	44	1 330	105
Total	508	0	514	31	427	19	426	27	392	50	256	77	2 523	204
Niamey I														
Garçons	1 926	0	1 599	145	1 244	107	1 383	143	1 223	137	1 076	229	8 451	761
Filles	1 956	0	1 586	120	1 415	105	1 356	132	1 214	135	1 321	233	8 848	725
Total	3 882	0	3 185	265	2 659	212	2 739	275	2 437	272	2 397	462	17 299	1 486
Niamey II														
Garçons	2 151	0	2 164	93	1 781	85	1 546	90	1 357	116	1 290	113	10 289	497
Filles	2 238	0	1 983	80	1 743	77	1 538	80	1 423	106	1 396	112	10 321	455
Total	4 389	0	4 147	173	3 524	162	3 084	170	2 780	222	2 686	225	20 610	952
Niamey III														
Garçons	2 143	9	1 994	188	1 723	168	1 724	155	1 430	181	1 426	235	10 440	936
Filles	2 333	6	2 205	154	1 799	151	1 880	169	1 586	142	1 630	262	11 433	884
Total	4 476	15	4 199	342	3 522	319	3 604	324	3 016	323	3 056	497	21 873	1 820
Niamey IV														
Garçons	3 122	0	3 009	311	2 803	325	2 331	320	2 199	385	2 149	461	15 613	1 802
Filles	3 160	0	2 780	231	2 786	283	2 492	320	2 370	415	2 349	445	15 937	1 694
Total	6 282	0	5 789	542	5 589	608	4 823	640	4 569	800	4 498	906	31 550	3 496
Niamey V														
Garçons	1 518	1	1 320	51	1 293	76	1 174	48	1 095	82	1 074	139	7 474	397
Filles	1 507	2	1 417	44	1 269	60	1 262	55	1 140	73	1 191	183	7 786	417
Total	3 025	3	2 737	95	2 562	136	2 436	103	2 235	155	2 265	322	15 260	814
Total DREN / R														
Garçons	13 054	10	12 179	930	10 597	911	9 704	902	8 665	1 042	8 176	1 361	62 375	5 156
Filles	13 420	8	12 067	741	10 777	809	10 139	863	9 043	1 004	9 018	1 440	64 464	4 865
Total	26 474	18	24 246	1 671	21 374	1 720	19 843	1 765	17 708	2 046	17 194	2 801	126 839	10 021
TAHOUA														
Abalak														
Garçons	2 558	19	1 697	72	1 339	88	923	68	697	54	606	83	7 820	384
Filles	1 954	10	1 287	66	1 060	76	579	67	460	55	406	53	5 746	327
Total	4 512	29	2 984	138	2 399	164	1 502	135	1 157	109	1 012	136	13 566	711
Allakaye														
Garçons	2 019	0	1 493	0	1 929	3	1 319	6	761	0	1 022	73	8 543	82
Filles	1 468	0	880	0	1 011	5	674	2	484	0	539	71	5 056	78
Total	3 487	0	2 373	0	2 940	8	1 993	8	1 245	0	1 561	144	13 599	160
Bagaroua														
Garçons	1 040	0	1 137	12	1 376	14	976	23	596	8	960	44	6 085	101
Filles	831	0	747	12	887	10	468	9	257	4	398	26	3 588	61
Total	1 871	0	1 884	24	2 263	24	1 444	32	853	12	1 358	70	9 673	162
Bambèye														
Garçons	2 678	0	2 596	9	2 448	10	2 184	7	1 514	65	1 635	144	13 055	235
Filles	1 727	0	1 654	5	1 680	9	1 031	0	586	15	578	46	7 256	75
Total	4 405	0	4 250	14	4 128	19	3 215	7	2 100	80	2 213	190	20 311	310
Bangui														
Garçons	3 745	0	2 867	19	2 445	4	1 927	29	1 445	2	1 798	331	14 227	385
Filles	2 446	0	1 557	12	1 610	1	1 052	22	779	6	892	189	8 336	230
Total	6 191	0	4 424	31	4 055	5	2 979	51	2 224	8	2 690	520	22 563	615

VII. EFFECTIFS DES ELEVES

VII.5 REPARTITION DES ELEVES ET DES REDOUBLANTS PAR ANNEE D'ETUDE ET SEXE

VII.5.2 PUBLIC+ COMMUNAUTAIRE

	CI		CP		CE1		CE2		CM1		CM2		TOTAL	
	Tot.	Dont R.	Tot.	Dont R.	Tot.	Dont R.	Tot.	Dont R.	Tot.	Dont R.	Tot.	Dont R.	Tot.	Dont R.
Birnin Konni														
Garçons	4 166	0	3 995	81	3 474	47	3 306	46	1 823	5	3 090	474	19 854	653
Filles	3 220	0	2 479	48	2 146	36	1 628	37	965	10	1 429	235	11 867	366
Total	7 386	0	6 474	129	5 620	83	4 934	83	2 788	15	4 519	709	31 721	1 019
Bouza														
Garçons	3 379	0	3 442	15	3 599	34	2 306	2	1 668	8	2 065	274	16 459	333
Filles	2 307	0	1 871	9	1 890	19	1 202	16	804	6	912	133	8 986	183
Total	5 686	0	5 313	24	5 489	53	3 508	18	2 472	14	2 977	407	25 445	516
IEFA Bouza														
Garçons	1 041	0	1 086	8	1 004	28	503	8	423	10	265	58	4 322	112
Filles	1 040	0	1 035	11	948	22	487	5	324	9	239	36	4 073	83
Total	2 081	0	2 121	19	1 952	50	990	13	747	19	504	94	8 395	195
IEFA Konni														
Garçons	1 830	0	1 398	5	1 329	3	1 166	4	676	1	643	46	7 042	59
Filles	1 435	0	1 180	8	1 019	4	981	3	561	0	512	21	5 688	36
Total	3 265	0	2 578	13	2 348	7	2 147	7	1 237	1	1 155	67	12 730	95
IEFA Tahoua Commune														
Garçons	1 645	0	1 248	51	1 054	95	825	84	564	40	471	23	5 807	293
Filles	1 548	0	1 228	67	1 061	99	777	66	525	28	444	29	5 583	289
Total	3 193	0	2 476	118	2 115	194	1 602	150	1 089	68	915	52	11 390	582
Illéla														
Garçons	4 792	0	4 420	120	4 321	149	2 886	147	2 675	205	2 537	311	21 631	932
Filles	3 629	0	3 201	108	2 953	116	1 836	77	1 382	98	1 234	176	14 235	575
Total	8 421	0	7 621	228	7 274	265	4 722	224	4 057	303	3 771	487	35 866	1 507
Keita														
Garçons	3 200	0	2 802	14	2 791	80	2 064	6	962	15	1 923	110	13 742	225
Filles	2 288	0	1 939	7	1 775	9	1 250	9	582	7	1 032	105	8 866	137
Total	5 488	0	4 741	21	4 566	89	3 314	15	1 544	22	2 955	215	22 608	362
Madaoua														
Garçons	3 724	41	2 883	28	2 754	42	2 389	93	1 311	52	1 700	211	14 761	467
Filles	2 867	18	2 160	19	1 898	13	1 395	40	771	27	1 013	168	10 104	285
Total	6 591	59	5 043	47	4 652	55	3 784	133	2 082	79	2 713	379	24 865	752
Malbaza														
Garçons	2 785	0	2 231	62	3 219	34	1 356	10	930	5	1 357	178	11 878	289
Filles	1 804	0	1 431	40	1 697	17	744	11	417	4	678	157	6 771	229
Total	4 589	0	3 662	102	4 916	51	2 100	21	1 347	9	2 035	335	18 649	518
Tahoua Commune														
Garçons	1 852	15	1 826	165	1 553	181	1 365	165	1 308	195	1 181	164	9 085	885
Filles	1 705	20	1 681	143	1 320	144	1 269	119	1 108	136	1 030	153	8 113	715
Total	3 557	35	3 507	308	2 873	325	2 634	284	2 416	331	2 211	317	17 198	1 600
Tahoua Département														
Garçons	2 509	43	2 275	73	2 111	43	1 776	51	1 928	73	1 487	96	12 086	379
Filles	1 622	28	1 517	35	1 457	44	1 117	30	984	30	754	31	7 451	198
Total	4 131	71	3 792	108	3 568	87	2 893	81	2 912	103	2 241	127	19 537	577
Tamaské														
Garçons	1 460	0	1 052	31	1 473	16	1 112	14	1 186	25	1 154	52	7 437	138
Filles	1 150	0	750	17	962	15	591	10	611	9	664	58	4 728	109
Total	2 610	0	1 802	48	2 435	31	1 703	24	1 797	34	1 818	110	12 165	247
Tchintabaraden														
Garçons	2 000	27	1 902	90	1 495	91	1 264	80	945	115	540	94	8 146	497
Filles	1 549	23	1 455	80	1 090	88	840	68	641	99	341	63	5 916	421
Total	3 549	50	3 357	170	2 585	179	2 104	148	1 586	214	881	157	14 062	918

VII. EFFECTIFS DES ELEVES**VII.5 REPARTITION DES ELEVES ET DES REDOUBLANTS PAR ANNEE D'ETUDE ET SEXE****VII.5.2 PUBLIC+ COMMUNAUTAIRE**

CI		CP		CE1		CE2		CM1		CM2		TOTAL	
Tot.	Dont R.	Tot.	Dont R.	Tot.	Dont R.	Tot.	Dont R.	Tot.	Dont R.	Tot.	Dont R.	Tot.	Dont R.

Total DREN / R

Garçons	46 423	145	40 350	855	39 714	962	29 647	843	21 412	878	24 434	2 766	201 980	6 449
Filles	34 590	99	28 052	687	26 464	727	17 921	591	12 241	543	13 095	1 750	132 363	4 397
Total	81 013	244	68 402	1 542	66 178	1 689	47 568	1 434	33 653	1 421	37 529	4 516	334 343	10 846

TILLABERY**Ayorou**

Garçons	1 335	0	1 108	4	677	19	504	10	403	31	446	39	4 473	103
Filles	1 272	0	1 013	8	572	8	512	6	344	30	496	53	4 209	105
Total	2 607	0	2 121	12	1 249	27	1 016	16	747	61	942	92	8 682	208

Ballevara

Garçons	1 921	0	1 647	7	1 326	5	829	3	712	1	530	25	6 965	41
Filles	1 611	0	1 519	8	1 036	10	623	5	450	0	370	32	5 609	55
Total	3 532	0	3 166	15	2 362	15	1 452	8	1 162	1	900	57	12 574	96

Banibangou

Garçons	2 385	0	1 777	4	1 684	25	911	20	1 089	16	1 027	174	8 873	239
Filles	2 230	0	1 523	9	1 412	24	722	10	833	20	833	152	7 553	215
Total	4 615	0	3 300	13	3 096	49	1 633	30	1 922	36	1 860	326	16 426	454

Bankilaré

Garçons	1 831	7	1 604	101	1 248	69	919	37	707	56	813	130	7 122	400
Filles	1 485	2	1 311	83	1 213	61	749	31	640	65	654	150	6 052	392
Total	3 316	9	2 915	184	2 461	130	1 668	68	1 347	121	1 467	280	13 174	792

Damana

Garçons	2 512	0	2 106	7	1 622	11	1 054	0	996	1	812	92	9 102	111
Filles	2 059	0	1 579	7	1 114	16	647	0	587	2	486	71	6 472	96
Total	4 571	0	3 685	14	2 736	27	1 701	0	1 583	3	1 298	163	15 574	207

Filingué

Garçons	4 520	4	4 096	20	3 428	10	3 006	18	1 761	3	2 723	184	19 534	239
Filles	4 044	4	3 734	16	2 567	12	2 233	16	1 276	2	1 918	107	15 772	157
Total	8 564	8	7 830	36	5 995	22	5 239	34	3 037	5	4 641	291	35 306	396

Gothève

Garçons	2 586	0	2 414	19	2 042	18	1 416	36	1 211	30	1 007	126	10 676	229
Filles	2 299	0	2 045	22	1 626	27	1 113	39	1 002	30	698	76	8 783	194
Total	4 885	0	4 459	41	3 668	45	2 529	75	2 213	60	1 705	202	19 459	423

Hamdallave

Garçons	1 246	0	1 275	28	708	2	727	0	698	26	520	57	5 174	113
Filles	1 167	0	1 179	28	611	5	706	15	585	16	517	56	4 765	120
Total	2 413	0	2 454	56	1 319	7	1 433	15	1 283	42	1 037	113	9 939	233

IEFA Filingué

Garçons	1 356	0	1 523	3	963	7	658	15	408	5	365	30	5 273	60
Filles	1 140	0	1 263	1	733	0	540	24	280	2	319	34	4 275	61
Total	2 496	0	2 786	4	1 696	7	1 198	39	688	7	684	64	9 548	121

IEFA Kollo

Garçons	2 136	0	2 082	11	1 367	39	924	23	626	43	412	48	7 547	164
Filles	2 023	0	1 963	10	1 209	31	879	18	611	33	384	44	7 069	136
Total	4 159	0	4 045	21	2 576	70	1 803	41	1 237	76	796	92	14 616	300

IEFA Téra

Garçons	1 155	0	1 154	8	578	4	541	13	292	4	303	32	4 023	61
Filles	908	0	918	6	469	4	464	14	241	5	231	53	3 231	82
Total	2 063	0	2 072	14	1 047	8	1 005	27	533	9	534	85	7 254	143

VII. EFFECTIFS DES ELEVES

VII.5 REPARTITION DES ELEVES ET DES REDOUBLANTS PAR ANNEE D'ETUDE ET SEXE

VII.5.2 PUBLIC+ COMMUNAUTAIRE

	CI		CP		CE1		CE2		CM1		CM2		TOTAL	
	Tot.	Dont R.	Tot.	Dont R.	Tot.	Dont R.	Tot.	Dont R.	Tot.	Dont R.	Tot.	Dont R.	Tot.	Dont R.
IEFA Tillabéry														
Garçons	1 058	0	919	3	492	26	594	46	536	48	453	60	4 052	183
Filles	978	0	940	7	505	35	565	37	518	50	418	38	3 924	167
Total	2 036	0	1 859	10	997	61	1 159	83	1 054	98	871	98	7 976	350
Karma														
Garçons	1 458	0	1 289	26	1 032	50	634	16	484	14	584	40	5 481	146
Filles	1 392	0	1 035	22	794	24	563	24	444	27	479	27	4 707	124
Total	2 850	0	2 324	48	1 826	74	1 197	40	928	41	1 063	67	10 188	270
Kollo														
Garçons	2 512	0	2 583	57	1 638	86	1 718	91	1 263	108	1 610	262	11 324	604
Filles	2 598	0	2 415	59	1 586	56	1 633	68	1 172	70	1 280	254	10 684	507
Total	5 110	0	4 998	116	3 224	142	3 351	159	2 435	178	2 890	516	22 008	1 111
Quallam I														
Garçons	2 996	0	2 735	25	2 204	55	1 523	34	1 509	52	1 585	251	12 552	417
Filles	3 074	0	2 756	29	2 090	67	1 428	31	1 380	59	1 542	311	12 270	497
Total	6 070	0	5 491	54	4 294	122	2 951	65	2 889	111	3 127	562	24 822	914
Say														
Garçons	2 543	0	2 472	23	1 719	36	1 546	51	1 198	21	684	40	10 162	171
Filles	2 523	0	2 250	24	1 545	36	1 352	44	1 039	20	576	59	9 285	183
Total	5 066	0	4 722	47	3 264	72	2 898	95	2 237	41	1 260	99	19 447	354
Téra														
Garçons	2 426	0	2 544	41	1 939	12	1 446	29	1 475	28	1 384	191	11 214	301
Filles	2 529	0	2 849	22	2 046	5	1 574	23	1 438	36	1 471	267	11 907	353
Total	4 955	0	5 393	63	3 985	17	3 020	52	2 913	64	2 855	458	23 121	654
Tillabéry Commune														
Garçons	699	0	484	24	408	27	395	18	276	37	380	81	2 642	187
Filles	673	0	506	22	402	22	443	21	317	27	343	45	2 684	137
Total	1 372	0	990	46	810	49	838	39	593	64	723	126	5 326	324
Tillabéry Département														
Garçons	1 838	0	1 700	8	901	18	1 165	24	797	74	1 002	87	7 403	211
Filles	1 768	0	1 644	6	867	24	1 009	14	729	58	965	87	6 982	189
Total	3 606	0	3 344	14	1 768	42	2 174	38	1 526	132	1 967	174	14 385	400
Torodi														
Garçons	2 030	0	1 948	25	1 377	32	806	51	627	17	686	87	7 474	212
Filles	1 912	0	1 708	20	1 167	41	711	38	467	19	490	91	6 455	209
Total	3 942	0	3 656	45	2 544	73	1 517	89	1 094	36	1 176	178	13 929	421
Total DREN / R														
Garçons	40 543	11	37 460	444	27 353	551	21 316	535	17 068	615	17 326	2 036	161 066	4 192
Filles	37 685	6	34 150	409	23 564	508	18 466	478	14 353	571	14 470	2 007	142 688	3 979
Total	78 228	17	71 610	853	50 917	1 059	39 782	1 013	31 421	1 186	31 796	4 043	303 754	8 171
ZINDER														
Belbédji														
Garçons	2 969	30	2 702	106	1 923	53	1 505	37	1 014	46	1 128	107	11 241	379
Filles	2 206	32	1 932	85	1 338	59	1 050	47	743	45	806	90	8 075	358
Total	5 175	62	4 634	191	3 261	112	2 555	84	1 757	91	1 934	197	19 316	737
Birin Kazoé														
Garçons	1 168	0	1 168	20	824	10	717	43	709	20	641	59	5 227	152
Filles	1 044	0	1 040	11	736	6	612	27	645	10	601	54	4 678	108
Total	2 212	0	2 208	31	1 560	16	1 329	70	1 354	30	1 242	113	9 905	260

VII. EFFECTIFS DES ELEVES**VII.5 REPARTITION DES ELEVES ET DES REDOUBLANTS PAR ANNEE D'ETUDE ET SEXE****VII.5.2 PUBLIC+ COMMUNAUTAIRE**

	CI		CP		CE1		CE2		CM1		CM2		TOTAL	
	Tot.	Dont R.	Tot.	Dont R.	Tot.	Dont R.	Tot.	Dont R.	Tot.	Dont R.	Tot.	Dont R.	Tot.	Dont R.
Damagaram Takaya														
Garçons	1 779	0	1 475	74	1 272	70	1 142	39	972	40	1 012	251	7 652	474
Filles	1 665	0	1 370	47	1 252	74	1 043	48	779	39	955	212	7 064	420
Total	3 444	0	2 845	121	2 524	144	2 185	87	1 751	79	1 967	463	14 716	894
Dungass														
Garçons	4 224	0	3 508	35	2 172	15	1 572	48	1 365	36	1 913	117	14 754	251
Filles	3 516	0	2 685	22	1 614	7	1 349	46	1 042	37	1 272	79	11 478	191
Total	7 740	0	6 193	57	3 786	22	2 921	94	2 407	73	3 185	196	26 232	442
Gouré														
Garçons	1 725	0	1 917	67	1 419	0	1 084	40	931	3	701	74	7 777	184
Filles	1 672	0	1 980	68	1 410	0	1 105	42	896	6	717	69	7 780	185
Total	3 397	0	3 897	135	2 829	0	2 189	82	1 827	9	1 418	143	15 557	369
Guidimouni														
Garçons	1 108	0	1 161	5	814	25	558	9	300	16	367	38	4 308	93
Filles	1 025	0	1 169	5	748	21	513	12	296	5	365	42	4 116	85
Total	2 133	0	2 330	10	1 562	46	1 071	21	596	21	732	80	8 424	178
IEFA Gouré														
Garçons	707	0	935	2	399	0	260	2	214	0	186	1	2 701	5
Filles	641	0	817	4	394	0	233	0	248	0	222	2	2 555	6
Total	1 348	0	1 752	6	793	0	493	2	462	0	408	3	5 256	11
IEFA Magaria														
Garçons	1 518	0	1 302	38	787	23	638	27	554	19	362	31	5 161	138
Filles	1 496	0	1 295	14	773	27	628	25	574	28	357	31	5 123	125
Total	3 014	0	2 597	52	1 560	50	1 266	52	1 128	47	719	62	10 284	263
IEFA Mirriah														
Garçons	1 161	0	883	8	447	6	368	12	326	14	380	27	3 565	67
Filles	1 082	0	857	2	505	9	474	12	368	23	324	26	3 610	72
Total	2 243	0	1 740	10	952	15	842	24	694	37	704	53	7 175	139
IEFA Zinder														
Garçons	1 285	0	1 353	35	1 137	62	926	31	562	46	590	53	5 853	227
Filles	1 318	0	1 440	28	1 245	61	1 091	40	638	34	577	58	6 309	221
Total	2 603	0	2 793	63	2 382	123	2 017	71	1 200	80	1 167	111	12 162	448
Kantché														
Garçons	1 618	0	2 064	43	1 115	51	611	48	767	43	765	139	6 940	324
Filles	1 186	7	1 478	48	761	46	318	45	497	32	525	96	4 765	274
Total	2 804	7	3 542	91	1 876	97	929	93	1 264	75	1 290	235	11 705	598
Magaria														
Garçons	2 748	0	2 708	33	2 144	22	1 665	54	1 670	75	1 956	187	12 891	371
Filles	2 351	0	2 116	34	1 649	24	1 260	57	1 174	57	1 369	137	9 919	309
Total	5 099	0	4 824	67	3 793	46	2 925	111	2 844	132	3 325	324	22 810	680
Matamèye														
Garçons	2 530	9	2 403	52	1 373	53	1 278	30	1 077	59	1 228	180	9 889	383
Filles	2 069	3	1 871	36	1 141	50	935	37	785	106	946	145	7 747	377
Total	4 599	12	4 274	88	2 514	103	2 213	67	1 862	165	2 174	325	17 636	760
Mirriah														
Garçons	3 621	0	3 755	84	2 603	55	2 220	123	1 860	24	1 734	215	15 793	501
Filles	3 424	0	3 192	61	2 057	45	1 886	68	1 574	48	1 431	157	13 564	379
Total	7 045	0	6 947	145	4 660	100	4 106	191	3 434	72	3 165	372	29 357	880
Sassoubroum														
Garçons	2 001	0	1 842	24	895	3	806	11	831	12	938	177	7 313	227
Filles	1 697	0	1 325	19	677	0	592	11	507	10	583	114	5 381	154
Total	3 698	0	3 167	43	1 572	3	1 398	22	1 338	22	1 521	291	12 694	381

VII. EFFECTIFS DES ELEVES

VII.5 REPARTITION DES ELEVES ET DES REDOUBLANTS PAR ANNEE D'ETUDE ET SEXE

VII.5.2 PUBLIC+ COMMUNAUTAIRE

	CI		CP		CE1		CE2		CM1		CM2		TOTAL	
	Tot.	Dont R.	Tot.	Dont R.	Tot.	Dont R.	Tot.	Dont R.	Tot.	Dont R.	Tot.	Dont R.	Tot.	Dont R.
Takiéta														
Garçons	3 160	0	2 475	48	1 724	47	1 214	66	934	70	856	109	10 363	340
Filles	2 614	0	1 994	49	1 271	28	826	46	600	37	473	52	7 778	212
Total	5 774	0	4 469	97	2 995	75	2 040	112	1 534	107	1 329	161	18 141	552
Tanout														
Garçons	3 364	44	3 095	122	2 271	81	1 966	133	1 440	109	1 101	130	13 237	619
Filles	3 142	36	2 795	78	1 874	79	1 657	125	1 218	84	932	115	11 618	517
Total	6 506	80	5 890	200	4 145	160	3 623	258	2 658	193	2 033	245	24 855	1 136
Tesker														
Garçons	603	0	693	20	429	6	267	3	170	0	131	11	2 293	40
Filles	558	0	564	12	390	8	210	3	150	0	97	3	1 969	26
Total	1 161	0	1 257	32	819	14	477	6	320	0	228	14	4 262	66
Zinder Commune 1														
Garçons	1 727	0	1 583	84	1 256	69	1 193	79	1 025	68	1 146	155	7 930	455
Filles	1 655	0	1 543	73	1 135	56	1 016	69	898	61	961	118	7 208	377
Total	3 382	0	3 126	157	2 391	125	2 209	148	1 923	129	2 107	273	15 138	832
Zinder Commune 2														
Garçons	2 550	0	2 509	167	2 114	181	1 912	216	1 730	152	1 588	196	12 403	912
Filles	2 565	0	2 322	136	2 093	160	1 679	197	1 588	136	1 384	199	11 631	828
Total	5 115	0	4 831	303	4 207	341	3 591	413	3 318	288	2 972	395	24 034	1 740
Total DREN / R														
Garçons	41 566	83	39 531	1 067	27 118	832	21 902	1 051	18 451	852	18 723	2 257	167 291	6 142
Filles	36 926	78	33 785	832	23 063	760	18 477	957	15 220	798	14 897	1 799	142 368	5 224
Total	78 492	161	73 316	1 899	50 181	1 592	40 379	2 008	33 671	1 650	33 620	4 056	309 659	11 366

Total National

SEXE	CI		CP		CE1		CE2		CM1		CM2		TOTAL,	
	Tot.	Dont R.	Tot.	Dont R.	Tot.	Dont R.	Tot.	Dont R.	Tot.	Dont R.	Tot.	Dont R.	Tot.	Dont R.
Garçons	246 968	312	222 774	4 972	179 371	5 168	142 949	5 425	115 096	5 592	121 430	15 640	1 028 588	37 109
Filles	209 205	251	180 401	4 070	137 386	4 330	109 601	4 616	85 594	4 787	87 742	12 839	809 929	30 893
Total	456 173	563	403 175	9 042	316 757	9 498	252 550	10 041	200 690	10 379	209 172	28 479	1 838 517	68 002

VII. EFFECTIFS DES ELEVES**VII.5 REPARTITION DES ELEVES ET DES REDOUBLANTS PAR ANNEE D'ETUDE ET SEXE****VII.5.3 RURAL**

	CI		CP		CE1		CE2		CM1		CM2		TOTAL	
	Tot.	Dont R.	Tot.	Dont R.	Tot.	Dont R.	Tot.	Dont R.	Tot.	Dont R.	Tot.	Dont R.	Tot.	Dont R.

AGADEZ**Arlit**

Garçons	625	6	600	25	270	9	146	5	160	14	96	9	1 897	68
Filles	425	3	363	19	188	8	104	9	148	16	58	7	1 286	62
Total	1 050	9	963	44	458	17	250	14	308	30	154	16	3 183	130

Bilma

Garçons	294	0	260	22	285	24	195	16	206	27	173	35	1 413	124
Filles	252	0	217	9	263	31	164	11	221	25	183	34	1 300	110
Total	546	0	477	31	548	55	359	27	427	52	356	69	2 713	234

IEFA Agadez

Garçons	433	0	323	9	463	4	219	9	181	12	100	0	1 719	34
Filles	323	0	332	8	304	11	153	8	155	13	69	8	1 336	48
Total	756	0	655	17	767	15	372	17	336	25	169	8	3 055	82

Tchirozérine

Garçons	2 091	6	1 345	86	935	76	894	84	712	80	483	97	6 460	429
Filles	1 669	13	1 077	72	798	63	709	91	699	95	344	76	5 296	410
Total	3 760	19	2 422	158	1 733	139	1 603	175	1 411	175	827	173	11 756	839

Total DREN / R

Garçons	3 443	12	2 528	142	1 953	113	1 454	114	1 259	133	852	141	11 489	655
Filles	2 669	16	1 989	108	1 553	113	1 130	119	1 223	149	654	125	9 218	630
Total	6 112	28	4 517	250	3 506	226	2 584	233	2 482	282	1 506	266	20 707	1 285

DIFFA**Diffa**

Garçons	1 544	0	948	7	887	35	674	24	411	27	462	32	4 926	125
Filles	1 479	5	1 003	22	914	16	707	5	413	32	359	43	4 875	123
Total	3 023	5	1 951	29	1 801	51	1 381	29	824	59	821	75	9 801	248

Diffa Commune

Garçons	268	0	126	0	141	0	113	4	48	0	146	34	842	38
Filles	262	0	119	5	125	1	136	0	64	1	113	32	819	39
Total	530	0	245	5	266	1	249	4	112	1	259	66	1 661	77

Goudoumaria

Garçons	967	0	628	12	541	13	411	19	251	14	332	38	3 130	96
Filles	991	0	560	10	520	11	345	19	284	6	286	24	2 986	70
Total	1 958	0	1 188	22	1 061	24	756	38	535	20	618	62	6 116	166

IEFA Diffa

Garçons	936	0	618	4	458	4	346	8	211	8	209	10	2 778	34
Filles	801	0	659	6	495	4	380	13	235	7	269	9	2 839	39
Total	1 737	0	1 277	10	953	8	726	21	446	15	478	19	5 617	73

Mainé Soroa

Garçons	1 078	0	731	50	476	49	376	39	343	33	297	54	3 301	225
Filles	1 055	0	811	41	454	37	378	25	352	41	316	48	3 366	192
Total	2 133	0	1 542	91	930	86	754	64	695	74	613	102	6 667	417

N'Gourti

Garçons	523	0	290	4	258	8	187	4	148	6	95	0	1 501	22
Filles	434	0	256	4	201	5	133	5	120	3	70	0	1 214	17
Total	957	0	546	8	459	13	320	9	268	9	165	0	2 715	39

N'Guigmi

Garçons	331	0	278	2	150	5	143	4	75	1	99	5	1 076	17
Filles	304	0	202	1	120	1	119	1	83	2	104	5	932	10
Total	635	0	480	3	270	6	262	5	158	3	203	10	2 008	27

VII. EFFECTIFS DES ELEVES**VII.5 REPARTITION DES ELEVES ET DES REDOUBLANTS PAR ANNEE D'ETUDE ET SEXE****VII.5.3 RURAL**

CI		CP		CE1		CE2		CM1		CM2		TOTAL	
Tot.	Dont R.	Tot.	Dont R.	Tot.	Dont R.	Tot.	Dont R.	Tot.	Dont R.	Tot.	Dont R.	Tot.	Dont R.

Total DREN / R

Garçons	5 647	0	3 619	79	2 911	114	2 250	102	1 487	89	1 640	173	17 554	557
Filles	5 326	5	3 610	89	2 829	75	2 198	68	1 551	92	1 517	161	17 031	490
Total	10 973	5	7 229	168	5 740	189	4 448	170	3 038	181	3 157	334	34 585	1 047

DOSSO**Boboye**

Garçons	2 459	4	1 960	31	1 538	28	1 611	41	1 314	64	1 338	139	10 220	307
Filles	2 028	4	1 561	21	1 185	28	1 205	21	1 024	62	984	110	7 987	246
Total	4 487	8	3 521	52	2 723	56	2 816	62	2 338	126	2 322	249	18 207	553

Djoundjou

Garçons	2 527	0	1 926	17	1 753	57	1 015	35	1 184	61	1 133	228	9 538	398
Filles	1 932	0	1 241	21	914	46	567	19	660	55	564	109	5 878	250
Total	4 459	0	3 167	38	2 667	103	1 582	54	1 844	116	1 697	337	15 416	648

Dogon Kiria

Garçons	1 944	0	1 625	4	1 508	0	812	3	819	0	1 069	55	7 777	62
Filles	1 356	0	1 062	3	867	0	474	6	423	0	622	62	4 804	71
Total	3 300	0	2 687	7	2 375	0	1 286	9	1 242	0	1 691	117	12 581	133

Doosso Département

Garçons	2 620	0	2 858	42	2 544	22	1 547	46	1 677	42	1 225	341	12 471	493
Filles	2 135	0	1 935	27	1 618	13	1 053	40	1 066	24	873	267	8 680	371
Total	4 755	0	4 793	69	4 162	35	2 600	86	2 743	66	2 098	608	21 151	864

Doutchi

Garçons	4 046	0	2 647	19	2 785	63	2 666	59	2 655	83	2 291	235	17 090	459
Filles	3 134	0	2 044	15	2 075	39	1 881	51	1 992	37	1 463	148	12 589	290
Total	7 180	0	4 691	34	4 860	102	4 547	110	4 647	120	3 754	383	29 679	749

Falmey

Garçons	2 323	0	1 864	70	1 165	46	983	30	799	11	609	47	7 743	204
Filles	1 639	0	1 193	62	723	31	575	27	449	11	367	49	4 946	180
Total	3 962	0	3 057	132	1 888	77	1 558	57	1 248	22	976	96	12 689	384

Falwel

Garçons	867	0	848	5	737	9	566	15	664	19	513	39	4 195	87
Filles	678	0	567	2	457	7	373	14	354	14	335	49	2 764	86
Total	1 545	0	1 415	7	1 194	16	939	29	1 018	33	848	88	6 959	173

Gaya

Garçons	3 118	0	2 162	6	1 934	4	1 454	1	1 368	11	1 364	50	11 400	72
Filles	2 228	0	1 403	3	1 104	4	777	4	721	8	715	44	6 948	63
Total	5 346	0	3 565	9	3 038	8	2 231	5	2 089	19	2 079	94	18 348	135

IEFA Boboye

Garçons	1 076	0	1 194	16	882	29	705	16	608	19	329	24	4 794	104
Filles	862	0	1 020	16	654	22	600	15	486	26	200	14	3 822	93
Total	1 938	0	2 214	32	1 536	51	1 305	31	1 094	45	529	38	8 616	197

IEFA Doosso

Garçons	1 032	0	1 300	7	919	7	806	13	487	12	607	34	5 151	73
Filles	946	0	1 222	4	891	4	654	13	475	17	528	33	4 716	71
Total	1 978	0	2 522	11	1 810	11	1 460	26	962	29	1 135	67	9 867	144

Loga

Garçons	1 244	0	1 387	0	883	0	970	0	727	0	817	8	6 028	8
Filles	1 019	0	942	0	581	0	637	0	423	0	485	15	4 087	15
Total	2 263	0	2 329	0	1 464	0	1 607	0	1 150	0	1 302	23	10 115	23

VII. EFFECTIFS DES ELEVES

VII.5 REPARTITION DES ELEVES ET DES REDOUBLANTS PAR ANNEE D'ETUDE ET SEXE

VII.5.3 RURAL

	CI		CP		CE1		CE2		CM1		CM2		TOTAL	
	Tot.	Dont R.	Tot.	Dont R.	Tot.	Dont R.	Tot.	Dont R.	Tot.	Dont R.	Tot.	Dont R.	Tot.	Dont R.
Mokko														
Garçons	3 005	0	2 820	7	2 818	17	1 658	21	1 531	43	1 276	68	13 108	156
Filles	2 312	0	2 076	11	1 906	7	1 093	17	886	17	805	67	9 078	119
Total	5 317	0	4 896	18	4 724	24	2 751	38	2 417	60	2 081	135	22 186	275
Tibiri Doutchi														
Garçons	3 939	0	4 389	55	3 629	37	3 708	64	3 067	64	3 441	856	22 173	1 076
Filles	3 406	0	3 492	48	2 841	24	2 720	51	2 148	48	2 470	620	17 077	791
Total	7 345	0	7 881	103	6 470	61	6 428	115	5 215	112	5 911	1 476	39 250	1 867
Total DREN / R														
Garçons	30 200	4	26 980	279	23 095	319	18 501	344	16 900	429	16 012	2 124	131 688	3 499
Filles	23 675	4	19 758	233	15 816	225	12 609	278	11 107	319	10 411	1 587	93 376	2 646
Total	53 875	8	46 738	512	38 911	544	31 110	622	28 007	748	26 423	3 711	225 064	6 145
MARADI														
Aguié														
Garçons	3 337	0	3 514	28	3 126	20	1 685	32	1 835	53	2 419	393	15 916	526
Filles	2 929	0	2 994	25	2 052	21	1 405	21	975	37	1 516	384	11 871	488
Total	6 266	0	6 508	53	5 178	41	3 090	53	2 810	90	3 935	777	27 787	1 014
Dakoro														
Garçons	4 230	0	3 451	18	2 713	20	2 150	41	1 662	81	1 717	91	15 923	251
Filles	3 304	0	2 538	10	1 559	20	1 268	19	902	52	1 014	64	10 585	165
Total	7 534	0	5 989	28	4 272	40	3 418	60	2 564	133	2 731	155	26 508	416
Dan Issa														
Garçons	3 082	1	2 830	46	2 685	8	1 697	39	1 256	36	1 784	314	13 334	444
Filles	2 187	2	1 902	31	1 657	15	1 163	29	826	29	1 121	212	8 856	318
Total	5 269	3	4 732	77	4 342	23	2 860	68	2 082	65	2 905	526	22 190	762
Gazaoua														
Garçons	2 418	0	2 208	24	1 521	2	1 257	4	637	27	1 221	48	9 262	105
Filles	1 592	0	1 393	8	924	8	822	7	361	16	688	55	5 780	94
Total	4 010	0	3 601	32	2 445	10	2 079	11	998	43	1 909	103	15 042	199
Guidan Roumdji														
Garçons	4 294	30	4 529	51	3 238	68	2 776	89	1 878	86	2 666	354	19 381	678
Filles	3 678	30	3 652	39	2 339	62	1 760	44	1 132	61	1 668	298	14 229	534
Total	7 972	60	8 181	90	5 577	130	4 536	133	3 010	147	4 334	652	33 610	1 212
IEFA Maradi														
Garçons	1 556	0	1 036	1	694	46	791	34	345	7	456	35	4 878	123
Filles	1 464	0	1 059	8	673	35	742	26	341	11	383	42	4 662	122
Total	3 020	0	2 095	9	1 367	81	1 533	60	686	18	839	77	9 540	245
IEFA Tessaoua														
Garçons	1 345	0	790	0	641	0	452	1	410	6	211	20	3 849	27
Filles	1 499	0	765	0	545	0	477	0	333	6	219	28	3 838	34
Total	2 844	0	1 555	0	1 186	0	929	1	743	12	430	48	7 687	61
Kanen Bakaché														
Garçons	3 677	0	3 413	2	2 531	20	1 547	33	1 320	30	1 584	120	14 072	205
Filles	2 649	0	2 325	0	1 314	24	909	24	661	30	852	67	8 710	145
Total	6 326	0	5 738	2	3 845	44	2 456	57	1 981	60	2 436	187	22 782	350
Kornaka														
Garçons	5 622	0	5 892	19	3 414	38	2 930	71	2 213	39	2 042	135	22 113	302
Filles	3 611	0	3 201	19	1 523	27	1 401	43	931	21	971	82	11 638	192
Total	9 233	0	9 093	38	4 937	65	4 331	114	3 144	60	3 013	217	33 751	494

VII. EFFECTIFS DES ELEVES

VII.5 REPARTITION DES ELEVES ET DES REDOUBLANTS PAR ANNEE D'ETUDE ET SEXE

VII.5.3 RURAL

	CI		CP		CE1		CE2		CM1		CM2		TOTAL	
	Tot.	Dont R.	Tot.	Dont R.	Tot.	Dont R.	Tot.	Dont R.	Tot.	Dont R.	Tot.	Dont R.	Tot.	Dont R.
Madarounfa														
Garçons	3 615	0	3 481	51	2 605	17	2 023	13	1 759	32	1 904	148	15 387	261
Filles	2 924	0	2 737	31	1 748	10	1 403	32	1 250	20	1 084	129	11 146	222
Total	6 539	0	6 218	82	4 353	27	3 426	45	3 009	52	2 988	277	26 533	483
Mayahi														
Garçons	5 659	0	4 903	12	3 834	2	2 841	31	1 892	64	2 829	326	21 958	435
Filles	4 801	0	3 551	30	2 296	3	1 682	34	1 165	52	1 613	188	15 108	307
Total	10 460	0	8 454	42	6 130	5	4 523	65	3 057	116	4 442	514	37 066	742
Ourafane														
Garçons	2 599	0	2 083	7	1 110	28	1 018	2	603	21	826	133	8 239	191
Filles	1 874	0	1 357	2	601	10	570	0	286	15	447	77	5 135	104
Total	4 473	0	3 440	9	1 711	38	1 588	2	889	36	1 273	210	13 374	295
Tessaoua														
Garçons	4 784	0	4 142	60	2 539	82	2 909	54	1 797	57	2 334	613	18 505	866
Filles	3 676	0	3 005	64	1 583	61	2 000	32	858	32	1 214	358	12 336	547
Total	8 460	0	7 147	124	4 122	143	4 909	86	2 655	89	3 548	971	30 841	1 413
Tibiri Gobir														
Garçons	4 252	0	3 169	118	3 212	189	2 555	97	1 945	74	2 257	284	17 390	762
Filles	3 545	0	2 449	71	2 325	121	1 875	89	1 260	64	1 536	222	12 990	567
Total	7 797	0	5 618	189	5 537	310	4 430	186	3 205	138	3 793	506	30 380	1 329
Total DREN / R														
Garçons	50 470	31	45 441	437	33 863	540	26 631	541	19 552	613	24 250	3 014	200 207	5 176
Filles	39 733	32	32 928	338	21 139	417	17 477	400	11 281	446	14 326	2 206	136 884	3 839
Total	90 203	63	78 369	775	55 002	957	44 108	941	30 833	1 059	38 576	5 220	337 091	9 015
TAHOUA														
Abalak														
Garçons	2 039	15	1 203	27	947	37	668	37	452	24	381	48	5 690	188
Filles	1 442	10	852	22	699	36	386	35	250	30	236	23	3 865	156
Total	3 481	25	2 055	49	1 646	73	1 054	72	702	54	617	71	9 555	344
Allakaye														
Garçons	2 019	0	1 493	0	1 929	3	1 319	6	761	0	1 022	73	8 543	82
Filles	1 468	0	880	0	1 011	5	674	2	484	0	539	71	5 056	78
Total	3 487	0	2 373	0	2 940	8	1 993	8	1 245	0	1 561	144	13 599	160
Bagaroua														
Garçons	1 040	0	1 137	12	1 376	14	976	23	596	8	960	44	6 085	101
Filles	831	0	747	12	887	10	468	9	257	4	398	26	3 588	61
Total	1 871	0	1 884	24	2 263	24	1 444	32	853	12	1 358	70	9 673	162
Bambèye														
Garçons	2 678	0	2 596	9	2 448	10	2 184	7	1 514	65	1 635	144	13 055	235
Filles	1 727	0	1 654	5	1 680	9	1 031	0	586	15	578	46	7 256	75
Total	4 405	0	4 250	14	4 128	19	3 215	7	2 100	80	2 213	190	20 311	310
Bangui														
Garçons	3 745	0	2 867	19	2 445	4	1 927	29	1 445	2	1 798	331	14 227	385
Filles	2 446	0	1 557	12	1 610	1	1 052	22	779	6	892	189	8 336	230
Total	6 191	0	4 424	31	4 055	5	2 979	51	2 224	8	2 690	520	22 563	615
Birnin Konni														
Garçons	3 131	0	2 970	36	2 471	44	2 481	21	1 095	0	2 179	321	14 327	422
Filles	2 248	0	1 619	15	1 322	31	921	9	403	5	819	155	7 332	215
Total	5 379	0	4 589	51	3 793	75	3 402	30	1 498	5	2 998	476	21 659	637

VII. EFFECTIFS DES ELEVES

VII.5 REPARTITION DES ELEVES ET DES REDOUBLANTS PAR ANNEE D'ETUDE ET SEXE

VII.5.3 RURAL

	CI		CP		CE1		CE2		CM1		CM2		TOTAL	
	Tot.	Dont R.	Tot.	Dont R.	Tot.	Dont R.	Tot.	Dont R.	Tot.	Dont R.	Tot.	Dont R.	Tot.	Dont R.
Bouza														
Garçons	3 197	0	3 190	0	3 420	34	2 053	2	1 496	0	1 794	225	15 150	261
Filles	2 142	0	1 657	1	1 742	16	1 046	4	658	0	751	98	7 996	119
Total	5 339	0	4 847	1	5 162	50	3 099	6	2 154	0	2 545	323	23 146	380
IEFA Bouza														
Garçons	829	0	853	7	745	24	343	6	276	9	213	50	3 259	96
Filles	856	0	812	9	742	20	362	2	201	5	168	31	3 141	67
Total	1 685	0	1 665	16	1 487	44	705	8	477	14	381	81	6 400	163
IEFA Konni														
Garçons	1 368	0	1 009	0	1 045	3	844	0	445	1	449	27	5 160	31
Filles	1 022	0	849	3	754	4	675	0	318	0	346	13	3 964	20
Total	2 390	0	1 858	3	1 799	7	1 519	0	763	1	795	40	9 124	51
IEFA Tahoua Commune														
Garçons	1 053	0	840	38	663	62	452	62	261	31	210	10	3 479	203
Filles	965	0	841	48	688	62	462	46	234	23	202	8	3 392	187
Total	2 018	0	1 681	86	1 351	124	914	108	495	54	412	18	6 871	390
Illéla														
Garçons	3 440	0	3 282	46	3 051	93	1 884	94	1 892	155	1 756	215	15 305	603
Filles	2 639	0	2 314	52	2 051	90	1 262	50	966	90	827	113	10 059	395
Total	6 079	0	5 596	98	5 102	183	3 146	144	2 858	245	2 583	328	25 364	998
Keita														
Garçons	2 837	0	2 360	4	2 411	64	1 840	0	780	0	1 654	72	11 882	140
Filles	2 000	0	1 631	3	1 470	3	1 042	1	447	0	831	68	7 421	75
Total	4 837	0	3 991	7	3 881	67	2 882	1	1 227	0	2 485	140	19 303	215
Madaoua														
Garçons	2 261	41	1 717	21	1 720	21	1 436	45	599	4	942	88	8 675	220
Filles	1 731	18	1 287	14	1 057	0	766	13	305	0	497	73	5 643	118
Total	3 992	59	3 004	35	2 777	21	2 202	58	904	4	1 439	161	14 318	338
Malbaza														
Garçons	2 807	0	2 249	62	3 230	34	1 370	10	952	5	1 379	178	11 987	289
Filles	1 819	0	1 443	40	1 707	17	759	11	428	4	685	157	6 841	229
Total	4 626	0	3 692	102	4 937	51	2 129	21	1 380	9	2 064	335	18 828	518
Tahoua Département														
Garçons	2 509	43	2 275	73	2 111	43	1 776	51	1 928	73	1 487	96	12 086	379
Filles	1 622	28	1 517	35	1 457	44	1 117	30	984	30	754	31	7 451	198
Total	4 131	71	3 792	108	3 568	87	2 893	81	2 912	103	2 241	127	19 537	577
Tamaské														
Garçons	1 460	0	1 052	31	1 473	16	1 112	14	1 186	25	1 154	52	7 437	138
Filles	1 150	0	750	17	962	15	591	10	611	9	664	58	4 728	109
Total	2 610	0	1 802	48	2 435	31	1 703	24	1 797	34	1 818	110	12 165	247
Tchintabarden														
Garçons	1 514	12	1 379	58	1 178	41	951	47	751	65	405	70	6 178	293
Filles	1 071	11	1 026	44	835	63	646	39	484	61	244	43	4 306	261
Total	2 585	23	2 405	102	2 013	104	1 597	86	1 235	126	649	113	10 484	554
Total DREN / R														
Garçons	37 927	111	32 472	443	32 663	547	23 616	454	16 429	467	19 418	2 044	162 525	4 066
Filles	27 179	67	21 436	332	20 674	426	13 260	283	8 395	282	9 431	1 203	100 375	2 593
Total	65 106	178	53 908	775	53 337	973	36 876	737	24 824	749	28 849	3 247	262 900	6 659

TILLABERY

VII. EFFECTIFS DES ELEVES

VII.5 REPARTITION DES ELEVES ET DES REDOUBLANTS PAR ANNEE D'ETUDE ET SEXE

VII.5.3 RURAL

	CI		CP		CE1		CE2		CM1		CM2		TOTAL	
	Tot.	Dont R.	Tot.	Dont R.	Tot.	Dont R.	Tot.	Dont R.	Tot.	Dont R.	Tot.	Dont R.	Tot.	Dont R.
Ayorou														
Garçons	1 335	0	1 108	4	677	19	504	10	403	31	446	39	4 473	103
Filles	1 272	0	1 013	8	572	8	512	6	344	30	496	53	4 209	105
Total	2 607	0	2 121	12	1 249	27	1 016	16	747	61	942	92	8 682	208
Ballevara														
Garçons	1 921	0	1 647	7	1 326	5	829	3	712	1	530	25	6 965	41
Filles	1 611	0	1 519	8	1 036	10	623	5	450	0	370	32	5 609	55
Total	3 532	0	3 166	15	2 362	15	1 452	8	1 162	1	900	57	12 574	96
Banibangou														
Garçons	2 385	0	1 777	4	1 684	25	911	20	1 089	16	1 027	174	8 873	239
Filles	2 230	0	1 523	9	1 412	24	722	10	833	20	833	152	7 553	215
Total	4 615	0	3 300	13	3 096	49	1 633	30	1 922	36	1 860	326	16 426	454
Bankilaré														
Garçons	1 831	7	1 604	101	1 248	69	919	37	707	56	813	130	7 122	400
Filles	1 485	2	1 311	83	1 213	61	749	31	640	65	654	150	6 052	392
Total	3 316	9	2 915	184	2 461	130	1 668	68	1 347	121	1 467	280	13 174	792
Damana														
Garçons	2 512	0	2 106	7	1 622	11	1 054	0	996	1	812	92	9 102	111
Filles	2 059	0	1 579	7	1 114	16	647	0	587	2	486	71	6 472	96
Total	4 571	0	3 685	14	2 736	27	1 701	0	1 583	3	1 298	163	15 574	207
Filingué														
Garçons	3 331	4	2 815	11	2 300	0	1 940	3	1 089	0	1 771	58	13 246	76
Filles	2 882	4	2 490	10	1 545	0	1 387	1	708	0	1 106	50	10 118	65
Total	6 213	8	5 305	21	3 845	0	3 327	4	1 797	0	2 877	108	23 364	141
Gothèye														
Garçons	2 586	0	2 414	19	2 042	18	1 416	36	1 211	30	1 007	126	10 676	229
Filles	2 299	0	2 045	22	1 626	27	1 113	39	1 002	30	698	76	8 783	194
Total	4 885	0	4 459	41	3 668	45	2 529	75	2 213	60	1 705	202	19 459	423
Hamdallaye														
Garçons	1 246	0	1 275	28	708	2	727	0	698	26	520	57	5 174	113
Filles	1 167	0	1 179	28	611	5	706	15	585	16	517	56	4 765	120
Total	2 413	0	2 454	56	1 319	7	1 433	15	1 283	42	1 037	113	9 939	233
IEFA Filingué														
Garçons	1 160	0	1 236	3	709	5	426	4	264	0	230	26	4 025	38
Filles	987	0	1 021	1	536	0	350	7	168	0	212	32	3 274	40
Total	2 147	0	2 257	4	1 245	5	776	11	432	0	442	58	7 299	78
IEFA Kollo														
Garçons	2 152	11	2 049	17	1 335	49	912	33	601	51	454	55	7 503	216
Filles	2 008	11	1 914	19	1 154	42	873	27	574	40	377	55	6 900	194
Total	4 160	22	3 963	36	2 489	91	1 785	60	1 175	91	831	110	14 403	410
IEFA Téra														
Garçons	993	0	1 031	0	515	4	483	9	254	4	269	25	3 545	42
Filles	790	0	815	2	425	4	399	11	217	5	203	41	2 849	63
Total	1 783	0	1 846	2	940	8	882	20	471	9	472	66	6 394	105
IEFA Tillabéry														
Garçons	1 021	0	909	3	493	11	592	42	555	44	449	56	4 019	156
Filles	918	0	913	7	487	22	552	34	505	45	380	33	3 755	141
Total	1 939	0	1 822	10	980	33	1 144	76	1 060	89	829	89	7 774	297
Karma														
Garçons	1 458	0	1 289	26	1 032	50	634	16	484	14	584	40	5 481	146
Filles	1 392	0	1 035	22	794	24	563	24	444	27	479	27	4 707	124
Total	2 850	0	2 324	48	1 826	74	1 197	40	928	41	1 063	67	10 188	270

VII. EFFECTIFS DES ELEVES**VII.5 REPARTITION DES ELEVES ET DES REDOUBLANTS PAR ANNEE D'ETUDE ET SEXE****VII.5.3 RURAL**

	CI		CP		CE1		CE2		CM1		CM2		TOTAL	
	Tot.	Dont R.	Tot.	Dont R.	Tot.	Dont R.	Tot.	Dont R.	Tot.	Dont R.	Tot.	Dont R.	Tot.	Dont R.
Kollo														
Garçons	2 192	0	2 166	34	1 336	59	1 420	68	1 020	86	1 367	225	9 501	472
Filles	2 280	0	2 009	35	1 242	33	1 301	46	943	49	1 041	208	8 816	371
Total	4 472	0	4 175	69	2 578	92	2 721	114	1 963	135	2 408	433	18 317	843
Quallam I														
Garçons	2 511	0	2 196	19	1 711	41	1 074	28	1 192	31	1 175	203	9 859	322
Filles	2 572	0	2 237	21	1 623	48	1 024	19	1 043	21	1 144	239	9 643	348
Total	5 083	0	4 433	40	3 334	89	2 098	47	2 235	52	2 319	442	19 502	670
Say														
Garçons	2 237	0	2 189	15	1 493	29	1 428	48	991	14	526	25	8 864	131
Filles	2 151	0	1 991	20	1 303	26	1 186	38	801	13	426	45	7 858	142
Total	4 388	0	4 180	35	2 796	55	2 614	86	1 792	27	952	70	16 722	273
Téra														
Garçons	1 673	0	1 936	12	1 473	3	967	14	1 041	20	977	148	8 067	197
Filles	1 781	0	2 094	8	1 516	3	1 043	15	1 062	26	1 044	219	8 540	271
Total	3 454	0	4 030	20	2 989	6	2 010	29	2 103	46	2 021	367	16 607	468
Tillabéry Département														
Garçons	1 838	0	1 700	8	901	18	1 165	24	797	74	1 002	87	7 403	211
Filles	1 768	0	1 644	6	867	24	1 009	14	729	58	965	87	6 982	189
Total	3 606	0	3 344	14	1 768	42	2 174	38	1 526	132	1 967	174	14 385	400
Torodi														
Garçons	2 090	0	1 972	25	1 395	33	826	51	639	18	702	87	7 624	214
Filles	1 932	0	1 728	20	1 184	41	724	38	476	19	496	91	6 540	209
Total	4 022	0	3 700	45	2 579	74	1 550	89	1 115	37	1 198	178	14 164	423
Total DREN / R														
Garçons	36 472	22	33 419	343	24 000	451	18 227	446	14 743	517	14 661	1 678	141 522	3 457
Filles	33 584	17	30 060	336	20 260	418	15 483	380	12 111	466	11 927	1 717	123 425	3 334
Total	70 056	39	63 479	679	44 260	869	33 710	826	26 854	983	26 588	3 395	264 947	6 791
ZINDER														
Belbédji														
Garçons	2 969	30	2 702	106	1 923	53	1 505	37	1 014	46	1 128	107	11 241	379
Filles	2 206	32	1 932	85	1 338	59	1 050	47	743	45	806	90	8 075	358
Total	5 175	62	4 634	191	3 261	112	2 555	84	1 757	91	1 934	197	19 316	737
Birnin Kazoé														
Garçons	1 168	0	1 168	20	824	10	717	43	709	20	641	59	5 227	152
Filles	1 044	0	1 040	11	736	6	612	27	645	10	601	54	4 678	108
Total	2 212	0	2 208	31	1 560	16	1 329	70	1 354	30	1 242	113	9 905	260
Damagaram Takaya														
Garçons	1 779	0	1 475	74	1 272	70	1 142	39	972	40	1 012	251	7 652	474
Filles	1 665	0	1 370	47	1 252	74	1 043	48	779	39	955	212	7 064	420
Total	3 444	0	2 845	121	2 524	144	2 185	87	1 751	79	1 967	463	14 716	894
Dungass														
Garçons	4 224	0	3 508	35	2 172	15	1 572	48	1 365	36	1 913	117	14 754	251
Filles	3 516	0	2 685	22	1 614	7	1 349	46	1 042	37	1 272	79	11 478	191
Total	7 740	0	6 193	57	3 786	22	2 921	94	2 407	73	3 185	196	26 232	442
Gouré														
Garçons	1 591	0	1 754	49	1 273	0	937	26	796	3	603	69	6 954	147
Filles	1 501	0	1 809	52	1 269	0	941	25	761	6	587	67	6 868	150
Total	3 092	0	3 563	101	2 542	0	1 878	51	1 557	9	1 190	136	13 822	297

VII. EFFECTIFS DES ELEVES

VII.5 REPARTITION DES ELEVES ET DES REDOUBLANTS PAR ANNEE D'ETUDE ET SEXE

VII.5.3 RURAL

	CI		CP		CE1		CE2		CM1		CM2		TOTAL	
	Tot.	Dont R.	Tot.	Dont R.	Tot.	Dont R.	Tot.	Dont R.	Tot.	Dont R.	Tot.	Dont R.	Tot.	Dont R.
Guidimouni														
Garçons	1 108	0	1 161	5	814	25	558	9	300	16	367	38	4 308	93
Filles	1 025	0	1 169	5	748	21	513	12	296	5	365	42	4 116	85
Total	2 133	0	2 330	10	1 562	46	1 071	21	596	21	732	80	8 424	178
IEFA Gouré														
Garçons	592	0	817	2	324	0	208	2	168	0	151	1	2 260	5
Filles	531	0	707	4	295	0	199	0	212	0	166	2	2 110	6
Total	1 123	0	1 524	6	619	0	407	2	380	0	317	3	4 370	11
IEFA Magaria														
Garçons	1 396	0	1 195	26	688	23	545	26	499	18	306	21	4 629	114
Filles	1 332	0	1 127	14	642	21	540	19	498	17	297	24	4 436	95
Total	2 728	0	2 322	40	1 330	44	1 085	45	997	35	603	45	9 065	209
IEFA Mirriah														
Garçons	1 042	0	765	6	364	4	284	8	260	14	324	23	3 039	55
Filles	971	0	741	1	406	7	380	11	287	22	267	22	3 052	63
Total	2 013	0	1 506	7	770	11	664	19	547	36	591	45	6 091	118
IEFA Zinder														
Garçons	365	0	320	0	342	0	209	0	142	0	124	0	1 502	0
Filles	360	0	368	0	370	0	219	0	117	0	93	0	1 527	0
Total	725	0	688	0	712	0	428	0	259	0	217	0	3 029	0
Kantché														
Garçons	1 618	0	2 064	43	1 115	51	611	48	767	43	765	139	6 940	324
Filles	1 186	7	1 478	48	761	46	318	45	497	32	525	96	4 765	274
Total	2 804	7	3 542	91	1 876	97	929	93	1 264	75	1 290	235	11 705	598
Magaria														
Garçons	2 305	0	2 254	19	1 828	17	1 334	34	1 342	40	1 664	176	10 727	286
Filles	1 925	0	1 771	27	1 354	19	977	42	905	30	1 139	130	8 071	248
Total	4 230	0	4 025	46	3 182	36	2 311	76	2 247	70	2 803	306	18 798	534
Matamèye														
Garçons	2 029	9	1 979	22	1 093	24	1 015	9	811	24	946	113	7 873	201
Filles	1 707	3	1 536	15	883	25	729	19	578	37	739	91	6 172	190
Total	3 736	12	3 515	37	1 976	49	1 744	28	1 389	61	1 685	204	14 045	391
Mirriah														
Garçons	3 214	0	3 353	78	2 323	55	1 987	70	1 628	21	1 506	191	14 011	415
Filles	2 955	0	2 776	57	1 773	44	1 665	64	1 341	28	1 195	138	11 705	331
Total	6 169	0	6 129	135	4 096	99	3 652	134	2 969	49	2 701	329	25 716	746
Sassoubroum														
Garçons	2 024	0	1 859	24	895	3	806	11	831	12	938	177	7 353	227
Filles	1 713	0	1 332	19	677	0	592	11	507	10	583	114	5 404	154
Total	3 737	0	3 191	43	1 572	3	1 398	22	1 338	22	1 521	291	12 757	381
Takiéta														
Garçons	3 160	0	2 475	48	1 724	47	1 214	66	934	70	856	109	10 363	340
Filles	2 614	0	1 994	49	1 271	28	826	46	600	37	473	52	7 778	212
Total	5 774	0	4 469	97	2 995	75	2 040	112	1 534	107	1 329	161	18 141	552
Tanout														
Garçons	3 110	26	2 833	100	2 029	72	1 727	103	1 251	97	979	126	11 929	524
Filles	2 901	36	2 479	62	1 661	77	1 458	96	1 063	77	776	101	10 338	449
Total	6 011	62	5 312	162	3 690	149	3 185	199	2 314	174	1 755	227	22 267	973
Tesker														
Garçons	603	0	693	20	429	6	267	3	170	0	131	11	2 293	40
Filles	558	0	564	12	390	8	210	3	150	0	97	3	1 969	26
Total	1 161	0	1 257	32	819	14	477	6	320	0	228	14	4 262	66

VII. EFFECTIFS DES ELEVES

VII.5 REPARTITION DES ELEVES ET DES REDOUBLANTS PAR ANNEE D'ETUDE ET SEXE

VII.5.3 RURAL

CI		CP		CE1		CE2		CM1		CM2		TOTAL	
Tot.	Dont R.	Tot.	Dont R.	Tot.	Dont R.	Tot.	Dont R.	Tot.	Dont R.	Tot.	Dont R.	Tot.	Dont R.

Total DREN / R

Garçons	34 297	65	32 375	677	21 432	475	16 638	582	13 959	500	14 354	1 728	133 055	4 027
Filles	29 710	78	26 878	530	17 440	442	13 621	561	11 021	432	10 936	1 317	109 606	3 360
Total	64 007	143	59 253	1 207	38 872	917	30 259	1 143	24 980	932	25 290	3 045	242 661	7 387

Total National

SEXE	CI		CP		CE1		CE2		CM1		CM2		TOTAL,	
	Tot.	Dont R.	Tot.	Dont R.	Tot.	Dont R.	Tot.	Dont R.	Tot.	Dont R.	Tot.	Dont R.	Tot.	Dont R.
Garçons	198 456	245	176 834	2 400	139 917	2 559	107 317	2 583	84 329	2 748	91 187	10 902	798 040	21 437
Filles	161 876	219	136 659	1 966	99 711	2 116	75 778	2 089	56 689	2 186	59 202	8 316	589 915	16 892
Total	360 332	464	313 493	4 366	239 628	4 675	183 095	4 672	141 018	4 934	150 389	19 218	1 387 955	38 329

VII. EFFECTIFS DES ELEVES

VII.5 REPARTITION DES ELEVES ET DES REDOUBLANTS PAR ANNEE D'ETUDE ET SEXE

VII.5.4 MEDERSAS

VII.5.4.1 PUBLIC+PRIVE+COMMUNAUTAIRE

CI		CP		CE1		CE2		CM1		CM2		TOTAL	
Tot.	Dont R.	Tot.	Dont R.	Tot.	Dont R.	Tot.	Dont R.	Tot.	Dont R.	Tot.	Dont R.	Tot.	Dont R.

AGADEZ

Agadez Commune

Garçons
Filles
Total

Arlit

Garçons
Filles
Total

Bilma

Garçons	34	0	23	0	28	2	33	4	38	7	33	8	189	21
Filles	29	0	39	0	41	2	58	3	63	4	71	6	301	15
Total	63	0	62	0	69	4	91	7	101	11	104	14	490	36

IEFA Agadez

Garçons	1 000	15	913	28	943	24	619	38	502	40	445	15	4 422	160
Filles	873	2	881	26	811	19	547	24	481	51	417	29	4 010	151
Total	1 873	17	1 794	54	1 754	43	1 166	62	983	91	862	44	8 432	311

Tchirozérine

Garçons
Filles
Total

Total DREN / R

Garçons	1 034	15	936	28	971	26	652	42	540	47	478	23	4 611	181
Filles	902	2	920	26	852	21	605	27	544	55	488	35	4 311	166
Total	1 936	17	1 856	54	1 823	47	1 257	69	1 084	102	966	58	8 922	347

DIFFA

Diffa

Garçons
Filles
Total

Diffa Commune

Garçons
Filles
Total

Goudoumaria

Garçons
Filles
Total

IEFA Diffa

Garçons	1 386	0	970	6	705	13	587	13	420	16	378	17	4 446	65
Filles	1 287	0	994	8	756	11	633	15	502	20	427	19	4 599	73
Total	2 673	0	1 964	14	1 461	24	1 220	28	922	36	805	36	9 045	138

Mainé Soroa

Garçons
Filles
Total

N'Gourti

Garçons
Filles
Total

VII. EFFECTIFS DES ELEVES

VII.5 REPARTITION DES ELEVES ET DES REDOUBLANTS PAR ANNEE D'ETUDE ET SEXE

VII.5.4 MEDERSAS

VII.5.4.1 PUBLIC+PRIVE+COMMUNAUTAIRE

CI		CP		CE1		CE2		CM1		CM2		TOTAL	
Tot.	Dont R.	Tot.	Dont R.	Tot.	Dont R.	Tot.	Dont R.	Tot.	Dont R.	Tot.	Dont R.	Tot.	Dont R.

N'Guigmi

Garçons
Filles
Total

Total DREN / R

Garçons	1 386	0	970	6	705	13	587	13	420	16	378	17	4 446	65
Filles	1 287	0	994	8	756	11	633	15	502	20	427	19	4 599	73
Total	2 673	0	1 964	14	1 461	24	1 220	28	922	36	805	36	9 045	138

DOSSO

Boboye

Garçons	48	0	10	0	37	0	44	0	36	6	33	0	208	6
Filles	48	0	5	0	36	0	20	0	23	1	15	0	147	1
Total	96	0	15	0	73	0	64	0	59	7	48	0	355	7

Djoundjou

Garçons
Filles
Total

Dogon Kiria

Garçons
Filles
Total

Dosso Commune

Garçons
Filles
Total

Dosso Département

Garçons
Filles
Total

Doutchi

Garçons
Filles
Total

Falmey

Garçons
Filles
Total

Falwel

Garçons
Filles
Total

Gaya

Garçons
Filles
Total

IEFA Boboye

Garçons	1 171	0	1 249	19	1 007	29	814	18	660	19	373	24	5 274	109
Filles	944	0	1 089	19	751	22	680	17	529	26	230	14	4 223	98
Total	2 115	0	2 338	38	1 758	51	1 494	35	1 189	45	603	38	9 497	207

VII. EFFECTIFS DES ELEVES

VII.5 REPARTITION DES ELEVES ET DES REDOUBLANTS PAR ANNEE D'ETUDE ET SEXE

VII.5.4 MEDERSAS

VII.5.4.1 PUBLIC+PRIVE+COMMUNAUTAIRE

	CI		CP		CE1		CE2		CM1		CM2		TOTAL	
	Tot.	Dont R.	Tot.	Dont R.	Tot.	Dont R.	Tot.	Dont R.	Tot.	Dont R.	Tot.	Dont R.	Tot.	Dont R.
IEFA Dosso														
Garçons	1 353	0	1 527	17	1 183	17	1 011	28	703	18	824	58	6 601	138
Filles	1 217	0	1 438	12	1 164	11	828	21	690	20	713	39	6 050	103
Total	2 570	0	2 965	29	2 347	28	1 839	49	1 393	38	1 537	97	12 651	241

Loga														
Garçons	18	0	10	0	13	0	16	0	24	0	20	0	101	0
Filles	12	0	15	0	16	0	11	0	15	0	18	0	87	0
Total	30	0	25	0	29	0	27	0	39	0	38	0	188	0

Mokko														
Garçons	28	0	18	0	44	0			19	0	16	0		
Filles	12	0	13	0	7	0			13	0	6	0		
Total	40	0	31	0	51	0			32	0	22	0		

Tibiri Douchi

Garçons
Filles
Total

Total DREN / R

Garçons	2 618	0	2 814	36	2 284	46	1 885	46	1 442	43	1 266	82	12 309	253
Filles	2 233	0	2 560	31	1 974	33	1 539	38	1 270	47	982	53	10 558	202
Total	4 851	0	5 374	67	4 258	79	3 424	84	2 712	90	2 248	135	22 867	455

MARADI

Aguié														
Garçons														
Filles														
Total														

Dakoro														
Garçons														
Filles														
Total														

Dan Issa														
Garçons														
Filles														
Total														

Gazaoua														
Garçons														
Filles														
Total														

Guidan Roumdji														
Garçons														
Filles														
Total														

IEFA Maradi														
Garçons	2 942	0	2 161	29	1 832	112	1 875	114	1 216	83	1 105	72	11 131	410
Filles	2 972	0	2 233	39	1 817	101	1 836	95	1 173	38	1 065	79	11 096	352
Total	5 914	0	4 394	68	3 649	213	3 711	209	2 389	121	2 170	151	22 227	762

IEFA Tessaoua														
Garçons	1 588	0	1 028	0	836	3	636	1	538	6	360	39	4 986	49
Filles	1 780	0	971	0	744	2	648	0	480	6	353	43	4 976	51
Total	3 368	0	1 999	0	1 580	5	1 284	1	1 018	12	713	82	9 962	100

VII. EFFECTIFS DES ELEVES

VII.5 REPARTITION DES ELEVES ET DES REDOUBLANTS PAR ANNEE D'ETUDE ET SEXE

VII.5.4 MEDERSAS

VII.5.4.1 PUBLIC+PRIVE+COMMUNAUTAIRE

CI		CP		CE1		CE2		CM1		CM2		TOTAL	
Tot.	Dont R.	Tot.	Dont R.	Tot.	Dont R.	Tot.	Dont R.	Tot.	Dont R.	Tot.	Dont R.	Tot.	Dont R.

Kanen Bakaché

Garçons
Filles
Total

Kornaka

Garçons
Filles
Total

Madarounfa

Garçons
Filles
Total

Maradi Commune 1

Garçons
Filles
Total

Maradi Commune 2

Garçons
Filles
Total

Mayahi

Garçons
Filles
Total

Ourafane

Garçons
Filles
Total

Tessaoua

Garçons
Filles
Total

Tibiri Gobir

Garçons
Filles
Total

Total DREN / R

Garçons	4 530	0	3 189	29	2 668	115	2 511	115	1 754	89	1 465	111	16 117	459
Filles	4 752	0	3 204	39	2 561	103	2 484	95	1 653	44	1 418	122	16 072	403
Total	9 282	0	6 393	68	5 229	218	4 995	210	3 407	133	2 883	233	32 189	862

NIAMEY

Niamey FA 1

Garçons	1 978	1	1 920	136	1 605	134	1 321	113	1 253	134	907	110	8 984	628
Filles	1 946	2	1 849	115	1 544	120	1 341	96	1 053	100	837	117	8 570	550
Total	3 924	3	3 769	251	3 149	254	2 662	209	2 306	234	1 744	227	17 554	1 178

Niamey FA 2

Garçons	1 265	0	1 144	28	1 049	61	1 077	59	874	59	868	114	6 277	321
Filles	1 157	0	1 084	29	1 012	54	959	38	788	50	721	90	5 721	261
Total	2 422	0	2 228	57	2 061	115	2 036	97	1 662	109	1 589	204	11 998	582

VII. EFFECTIFS DES ELEVES

VII.5 REPARTITION DES ELEVES ET DES REDOUBLANTS PAR ANNEE D'ETUDE ET SEXE

VII.5.4 MEDERSAS

VII.5.4.1 PUBLIC+PRIVE+COMMUNAUTAIRE

	CI		CP		CE1		CE2		CM1		CM2		TOTAL	
	Tot.	Dont R.	Tot.	Dont R.	Tot.	Dont R.	Tot.	Dont R.	Tot.	Dont R.	Tot.	Dont R.	Tot.	Dont R.

Niamey FA 3

Garçons	566	6	514	33	482	25	444	40	397	44	351	70	2 754	218
Filles	541	4	490	20	417	16	421	15	362	46	279	69	2 510	170
Total	1 107	10	1 004	53	899	41	865	55	759	90	630	139	5 264	388

Niamey I

Garçons
Filles
Total

Niamey II

Garçons
Filles
Total

Niamey III

Garçons
Filles
Total

Niamey IV

Garçons
Filles
Total

Niamey V

Garçons
Filles
Total

Total DREN / R

Garçons	3 809	7	3 578	197	3 136	220	2 842	212	2 524	237	2 126	294	18 015	1 167
Filles	3 644	6	3 423	164	2 973	190	2 721	149	2 203	196	1 837	276	16 801	981
Total	7 453	13	7 001	361	6 109	410	5 563	361	4 727	433	3 963	570	34 816	2 148

TAHOUA

Abalak

Garçons	18	0	27	0	27	0	20	0	9	0	27	0	128	0
Filles	22	0	13	0	20	0	15	0	4	0	22	0	96	0
Total	40	0	40	0	47	0	35	0	13	0	49	0	224	0

Allakaye

Garçons
Filles
Total

Bagaroua

Garçons
Filles
Total

Bambèye

Garçons
Filles
Total

Bangui

Garçons
Filles
Total

VII. EFFECTIFS DES ELEVES

VII.5 REPARTITION DES ELEVES ET DES REDOUBLANTS PAR ANNEE D'ETUDE ET SEXE

VII.5.4 MEDERSAS

VII.5.4.1 PUBLIC+PRIVE+COMMUNAUTAIRE

	CI		CP		CE1		CE2		CM1		CM2		TOTAL	
	Tot.	Dont R.	Tot.	Dont R.	Tot.	Dont R.	Tot.	Dont R.	Tot.	Dont R.	Tot.	Dont R.	Tot.	Dont R.
Birnin Konni														
Garçons	25	0			27	0			42	0	22	0		
Filles	15	0			11	0			7	0	5	0		
Total	40	0			38	0			49	0	27	0		
Bouza														
Garçons														
Filles														
Total														
IEFA Bouza														
Garçons	1 041	0	1 086	8	1 004	28	503	8	423	10	265	58	4 322	112
Filles	1 040	0	1 035	11	948	22	487	5	324	9	239	36	4 073	83
Total	2 081	0	2 121	19	1 952	50	990	13	747	19	504	94	8 395	195
IEFA Konni														
Garçons	1 855	0	1 436	5	1 353	3	1 198	6	700	10	661	46	7 203	70
Filles	1 448	0	1 198	8	1 039	6	1 006	7	592	10	532	21	5 815	52
Total	3 303	0	2 634	13	2 392	9	2 204	13	1 292	20	1 193	67	13 018	122
IEFA Tahoua Commune														
Garçons	1 755	0	1 318	53	1 128	105	883	93	649	40	571	25	6 304	316
Filles	1 622	0	1 283	70	1 123	100	806	66	555	28	472	30	5 861	294
Total	3 377	0	2 601	123	2 251	205	1 689	159	1 204	68	1 043	55	12 165	610
Illéla														
Garçons														
Filles														
Total														
Keita														
Garçons														
Filles														
Total														
Madaoua														
Garçons														
Filles														
Total														
Malbaza														
Garçons														
Filles														
Total														
Tahoua Commune														
Garçons														
Filles														
Total														
Tahoua Département														
Garçons														
Filles														
Total														
Tamaské														
Garçons														
Filles														
Total														
Tchintabaraden														
Garçons														
Filles														
Total														

VII. EFFECTIFS DES ELEVES

VII.5 REPARTITION DES ELEVES ET DES REDOUBLANTS PAR ANNEE D'ETUDE ET SEXE

VII.5.4 MEDERSAS

VII.5.4.1 PUBLIC+PRIVE+COMMUNAUTAIRE

CI		CP		CE1		CE2		CM1		CM2		TOTAL	
Tot.	Dont R.	Tot.	Dont R.	Tot.	Dont R.	Tot.	Dont R.	Tot.	Dont R.	Tot.	Dont R.	Tot.	Dont R.

Total DREN / R

Garçons	4 694	0	3 867	66	3 539	136	2 604	107	1 823	60	1 546	129	18 073	498
Filles	4 147	0	3 529	89	3 141	128	2 314	78	1 482	47	1 270	87	15 883	429
Total	8 841	0	7 396	155	6 680	264	4 918	185	3 305	107	2 816	216	33 956	927

TILLABERY

Ayorou

Garçons
Filles
Total

Ballevara

Garçons
Filles
Total

Banibangou

Garçons
Filles
Total

Bankilaré

Garçons
Filles
Total

Damana

Garçons
Filles
Total

Filingué

Garçons
Filles
Total

Gothèye

Garçons	29	0
Filles	27	0
Total	56	0

Hamdallaye

Garçons
Filles
Total

IEFA Filingué

Garçons	1 356	0	1 525	3	963	7	660	15	408	5	365	30	5 277	60
Filles	1 140	0	1 264	1	733	0	540	24	281	2	319	34	4 277	61
Total	2 496	0	2 789	4	1 696	7	1 200	39	689	7	684	64	9 554	121

IEFA Kollo

Garçons	2 307	11	2 249	17	1 506	49	1 059	33	709	51	518	55	8 348	216
Filles	2 137	11	2 083	19	1 307	42	959	27	647	40	423	55	7 556	194
Total	4 444	22	4 332	36	2 813	91	2 018	60	1 356	91	941	110	15 904	410

IEFA Téra

Garçons	1 155	0	1 154	8	578	4	541	13	292	4	303	32	4 023	61
Filles	908	0	918	6	469	4	464	14	241	5	231	53	3 231	82
Total	2 063	0	2 072	14	1 047	8	1 005	27	533	9	534	85	7 254	143

VII. EFFECTIFS DES ELEVES

VII.5 REPARTITION DES ELEVES ET DES REDOUBLANTS PAR ANNEE D'ETUDE ET SEXE

VII.5.4 MEDERSAS

VII.5.4.1 PUBLIC+PRIVE+COMMUNAUTAIRE

	CI		CP		CE1		CE2		CM1		CM2		TOTAL	
	Tot.	Dont R.	Tot.	Dont R.	Tot.	Dont R.	Tot.	Dont R.	Tot.	Dont R.	Tot.	Dont R.	Tot.	Dont R.

IEFA Tillabéry

Garçons	1 149	0	1 021	3	615	26	756	49	664	49	529	60	4 734	187
Filles	1 048	0	1 007	7	562	35	672	39	586	50	451	38	4 326	169
Total	2 197	0	2 028	10	1 177	61	1 428	88	1 250	99	980	98	9 060	356

Karma

Garçons
Filles
Total

Kollo

Garçons
Filles
Total

Ouallam 1

Garçons
Filles
Total

Say

Garçons
Filles
Total

Téra

Garçons	15	0
Filles	17	0
Total	32	0

Tillabéry Commune

Garçons	39	0	54	10	39	1	26	0	35	6	29	18	222	35
Filles	36	0	39	4	28	0	27	2	35	5	37	13	202	24
Total	75	0	93	14	67	1	53	2	70	11	66	31	424	59

Tillabéry Département

Garçons	23	0	17	0	7	0
Filles	12	0	9	0	7	0
Total	35	0	26	0	14	0

Torodi

Garçons
Filles
Total

Total DREN / R

Garçons	6 006	11	6 070	41	3 701	87	3 059	110	2 108	115	1 751	195	22 695	559
Filles	5 269	11	5 367	37	3 099	81	2 671	106	1 790	102	1 468	193	19 664	530
Total	11 275	22	11 437	78	6 800	168	5 730	216	3 898	217	3 219	388	42 359	1 089

ZINDER

Belbéjji

Garçons
Filles
Total

Birnin Kazoé

Garçons
Filles
Total

VII. EFFECTIFS DES ELEVES

VII.5 REPARTITION DES ELEVES ET DES REDOUBLANTS PAR ANNEE D'ETUDE ET SEXE

VII.5.4 MEDERSAS

VII.5.4.1 PUBLIC+PRIVE+COMMUNAUTAIRE

CI		CP		CE1		CE2		CM1		CM2		TOTAL	
Tot.	Dont R.	Tot.	Dont R.	Tot.	Dont R.	Tot.	Dont R.	Tot.	Dont R.	Tot.	Dont R.	Tot.	Dont R.

Damagaram Takaya

Garçons
Filles
Total

Dungass

Garçons
Filles
Total

Gouré

Garçons
Filles
Total

Guidimouni

Garçons
Filles
Total

IEFA Gouré

Garçons	707	0	935	2	399	0	260	2	214	0	186	1	2 701	5
Filles	641	0	817	4	394	0	233	0	248	0	222	2	2 555	6
Total	1 348	0	1 752	6	793	0	493	2	462	0	408	3	5 256	11

IEFA Magaria

Garçons	1 518	0	1 302	38	787	23	638	27	554	19	362	31	5 161	138
Filles	1 496	0	1 295	14	773	27	628	25	574	28	357	31	5 123	125
Total	3 014	0	2 597	52	1 560	50	1 266	52	1 128	47	719	62	10 284	263

IEFA Mirriah

Garçons	1 161	0	883	8	447	6	368	12	326	14	380	27	3 565	67
Filles	1 082	0	857	2	505	9	474	12	368	23	324	26	3 610	72
Total	2 243	0	1 740	10	952	15	842	24	694	37	704	53	7 175	139

IEFA Zinder

Garçons	1 350	0	1 447	40	1 203	62	986	31	577	46	599	54	6 162	233
Filles	1 386	0	1 518	30	1 312	62	1 135	40	650	34	585	59	6 586	225
Total	2 736	0	2 965	70	2 515	124	2 121	71	1 227	80	1 184	113	12 748	458

Kantché

Garçons
Filles
Total

Magaria

Garçons	48	0	20	0	26	0	29	0	20	0	18	0	161	0
Filles	31	0	17	0	7	0	8	0	9	0	5	0	77	0
Total	79	0	37	0	33	0	37	0	29	0	23	0	238	0

Matamèye

Garçons
Filles
Total

Mirriah

Garçons
Filles
Total

Sassoubroum

Garçons
Filles
Total

VII. EFFECTIFS DES ELEVES

VII.5 REPARTITION DES ELEVES ET DES REDOUBLANTS PAR ANNEE D'ETUDE ET SEXE

VII.5.4 MEDERSAS

VII.5.4.1 PUBLIC+PRIVE+COMMUNAUTAIRE

CI		CP		CE1		CE2		CM1		CM2		TOTAL	
Tot.	Dont R.	Tot.	Dont R.	Tot.	Dont R.	Tot.	Dont R.	Tot.	Dont R.	Tot.	Dont R.	Tot.	Dont R.

Takiéta

Garçons
Filles
Total

Tanout

Garçons
Filles
Total

Tesker

Garçons
Filles
Total

Zinder Commune 1

Garçons
Filles
Total

Zinder Commune 2

Garçons
Filles
Total

Total DREN / R

Garçons	4 784	0	4 587	88	2 862	91	2 281	72	1 691	79	1 545	113	17 750	443
Filles	4 636	0	4 504	50	2 991	98	2 478	77	1 849	85	1 493	118	17 951	428
Total	9 420	0	9 091	138	5 853	189	4 759	149	3 540	164	3 038	231	35 701	871

Total National

SEXE	CI		CP		CE1		CE2		CM1		CM2		TOTAL,	
	Tot.	Dont R.	Tot.	Dont R.	Tot.	Dont R.	Tot.	Dont R.	Tot.	Dont R.	Tot.	Dont R.	Tot.	Dont R.
Garçons	28 861	33	26 011	491	19 866	734	16 421	717	12 302	686	10 555	964	114 016	3 625
Filles	26 870	19	24 501	444	18 347	665	15 445	585	11 293	596	9 383	903	105 839	3 212
Total	55 731	52	50 512	935	38 213	1 399	31 866	1 302	23 595	1 282	19 938	1 867	219 855	6 837

VII. EFFECTIFS DES ELEVES

VII.5 REPARTITION DES ELEVES ET DES REDOUBLANTS PAR ANNEE D'ETUDE ET SEXE

VII.5.4 MEDERSAS

VII.5.4.2 PUBLIC+ COMMUNAUTAIRE

CI		CP		CE1		CE2		CM1		CM2		TOTAL	
Tot.	Dont R.	Tot.	Dont R.	Tot.	Dont R.	Tot.	Dont R.	Tot.	Dont R.	Tot.	Dont R.	Tot.	Dont R.

AGADEZ

Agadez Commune

Garçons
Filles
Total

Arlit

Garçons
Filles
Total

Bilma

Garçons	34	0	23	0	28	2	33	4	38	7	33	8	189	21
Filles	29	0	39	0	41	2	58	3	63	4	71	6	301	15
Total	63	0	62	0	69	4	91	7	101	11	104	14	490	36

IEFA Agadez

Garçons	992	15	907	28	928	24	603	36	497	39	430	15	4 357	157
Filles	861	2	867	26	796	19	533	24	470	50	410	29	3 937	150
Total	1 853	17	1 774	54	1 724	43	1 136	60	967	89	840	44	8 294	307

Tchirozérine

Garçons
Filles
Total

Total DREN / R

Garçons	1 026	15	930	28	956	26	636	40	535	46	463	23	4 546	178
Filles	890	2	906	26	837	21	591	27	533	54	481	35	4 238	165
Total	1 916	17	1 836	54	1 793	47	1 227	67	1 068	100	944	58	8 784	343

DIFFA

Diffa

Garçons
Filles
Total

Diffa Commune

Garçons
Filles
Total

Goudoumaria

Garçons
Filles
Total

IEFA Diffa

Garçons	1 386	0	970	6	705	13	587	13	420	16	378	17	4 446	65
Filles	1 287	0	994	8	756	11	633	15	502	20	427	19	4 599	73
Total	2 673	0	1 964	14	1 461	24	1 220	28	922	36	805	36	9 045	138

Mainé Soroa

Garçons
Filles
Total

N'Gourti

Garçons
Filles
Total

VII. EFFECTIFS DES ELEVES

VII.5 REPARTITION DES ELEVES ET DES REDOUBLANTS PAR ANNEE D'ETUDE ET SEXE

VII.5.4 MEDERSAS

VII.5.4.2 PUBLIC+ COMMUNAUTAIRE

CI		CP		CE1		CE2		CM1		CM2		TOTAL	
Tot.	Dont R.	Tot.	Dont R.	Tot.	Dont R.	Tot.	Dont R.	Tot.	Dont R.	Tot.	Dont R.	Tot.	Dont R.

N'Guigmi

Garçons
Filles
Total

Total DREN / R

Garçons	1 386	0	970	6	705	13	587	13	420	16	378	17	4 446	65
Filles	1 287	0	994	8	756	11	633	15	502	20	427	19	4 599	73
Total	2 673	0	1 964	14	1 461	24	1 220	28	922	36	805	36	9 045	138

DOSSO

Boboye

Garçons	48	0	10	0	37	0	44	0	36	6	33	0	208	6
Filles	48	0	5	0	36	0	20	0	23	1	15	0	147	1
Total	96	0	15	0	73	0	64	0	59	7	48	0	355	7

Djoundjou

Garçons
Filles
Total

Dogon Kiria

Garçons
Filles
Total

Dosso Commune

Garçons
Filles
Total

Dosso Département

Garçons
Filles
Total

Doutchi

Garçons
Filles
Total

Falmey

Garçons
Filles
Total

Falwel

Garçons
Filles
Total

Gaya

Garçons
Filles
Total

IEFA Boboye

Garçons	1 130	0	1 180	18	949	29	774	15	629	16	328	24	4 990	102
Filles	908	0	1 028	16	726	21	652	13	503	22	214	11	4 031	83
Total	2 038	0	2 208	34	1 675	50	1 426	28	1 132	38	542	35	9 021	185

VII. EFFECTIFS DES ELEVES

VII.5 REPARTITION DES ELEVES ET DES REDOUBLANTS PAR ANNEE D'ETUDE ET SEXE

VII.5.4 MEDERSAS

VII.5.4.2 PUBLIC+ COMMUNAUTAIRE

	CI		CP		CE1		CE2		CM1		CM2		TOTAL	
	Tot.	Dont R.	Tot.	Dont R.	Tot.	Dont R.	Tot.	Dont R.	Tot.	Dont R.	Tot.	Dont R.	Tot.	Dont R.
IEFA Dosso														
Garçons	1 350	0	1 523	17	1 180	17	1 011	28	699	18	823	58	6 586	138
Filles	1 217	0	1 436	12	1 163	11	828	21	689	20	712	39	6 045	103
Total	2 567	0	2 959	29	2 343	28	1 839	49	1 388	38	1 535	97	12 631	241

Loga														
Garçons	18	0	10	0	13	0	16	0	24	0	20	0	101	0
Filles	12	0	15	0	16	0	11	0	15	0	18	0	87	0
Total	30	0	25	0	29	0	27	0	39	0	38	0	188	0

Mokko														
Garçons	28	0	18	0	44	0			19	0	16	0		
Filles	12	0	13	0	7	0			13	0	6	0		
Total	40	0	31	0	51	0			32	0	22	0		

Tibiri Douchi

Garçons	
Filles	
Total	

Total DREN / R

Garçons	2 574	0	2 741	35	2 223	46	1 845	43	1 407	40	1 220	82	12 010	246
Filles	2 197	0	2 497	28	1 948	32	1 511	34	1 243	43	965	50	10 361	187
Total	4 771	0	5 238	63	4 171	78	3 356	77	2 650	83	2 185	132	22 371	433

MARADI

Aguié	
Garçons	
Filles	
Total	

Dakoro	
Garçons	
Filles	
Total	

Dan Issa	
Garçons	
Filles	
Total	

Gazaoua	
Garçons	
Filles	
Total	

Guidan Roumdji	
Garçons	
Filles	
Total	

IEFA Maradi														
Garçons	2 548	0	1 864	24	1 512	89	1 573	79	963	45	930	58	9 390	295
Filles	2 565	0	1 915	27	1 496	85	1 537	72	963	31	880	75	9 356	290
Total	5 113	0	3 779	51	3 008	174	3 110	151	1 926	76	1 810	133	18 746	585

IEFA Tessaoua														
Garçons	1 538	0	991	0	806	3	609	1	519	6	335	39	4 798	49
Filles	1 712	0	943	0	708	2	618	0	454	6	307	43	4 742	51
Total	3 250	0	1 934	0	1 514	5	1 227	1	973	12	642	82	9 540	100

VII. EFFECTIFS DES ELEVES

VII.5 REPARTITION DES ELEVES ET DES REDOUBLANTS PAR ANNEE D'ETUDE ET SEXE

VII.5.4 MEDERSAS

VII.5.4.2 PUBLIC+ COMMUNAUTAIRE

CI		CP		CE1		CE2		CM1		CM2		TOTAL	
Tot.	Dont R.	Tot.	Dont R.	Tot.	Dont R.	Tot.	Dont R.	Tot.	Dont R.	Tot.	Dont R.	Tot.	Dont R.

Kanen Bakaché

Garçons
Filles
Total

Kornaka

Garçons
Filles
Total

Madarounfa

Garçons
Filles
Total

Maradi Commune 1

Garçons
Filles
Total

Maradi Commune 2

Garçons
Filles
Total

Mayahi

Garçons
Filles
Total

Ourafane

Garçons
Filles
Total

Tessaoua

Garçons
Filles
Total

Tibiri Gobir

Garçons
Filles
Total

Total DREN / R

Garçons	4 086	0	2 855	24	2 318	92	2 182	80	1 482	51	1 265	97	14 188	344
Filles	4 277	0	2 858	27	2 204	87	2 155	72	1 417	37	1 187	118	14 098	341
Total	8 363	0	5 713	51	4 522	179	4 337	152	2 899	88	2 452	215	28 286	685

NIAMEY

Niamey FA 1

Garçons	1 191	0	1 160	98	946	88	706	78	653	75	522	80	5 178	419
Filles	1 218	0	1 164	84	898	82	736	65	588	63	511	96	5 115	390
Total	2 409	0	2 324	182	1 844	170	1 442	143	1 241	138	1 033	176	10 293	809

Niamey FA 2

Garçons	753	0	682	25	593	51	661	50	519	48	529	71	3 737	245
Filles	750	0	669	16	654	43	628	33	519	38	474	65	3 694	195
Total	1 503	0	1 351	41	1 247	94	1 289	83	1 038	86	1 003	136	7 431	440

VII. EFFECTIFS DES ELEVES

VII.5 REPARTITION DES ELEVES ET DES REDOUBLANTS PAR ANNEE D'ETUDE ET SEXE

VII.5.4 MEDERSAS

VII.5.4.2 PUBLIC+ COMMUNAUTAIRE

	CI		CP		CE1		CE2		CM1		CM2		TOTAL	
	Tot.	Dont R.	Tot.	Dont R.	Tot.	Dont R.	Tot.	Dont R.	Tot.	Dont R.	Tot.	Dont R.	Tot.	Dont R.

Niamey FA 3

Garçons	250	0	251	19	214	11	179	18	189	18	110	33	1 193	99
Filles	258	0	263	12	213	8	247	9	203	32	146	44	1 330	105
Total	508	0	514	31	427	19	426	27	392	50	256	77	2 523	204

Niamey I

Garçons
Filles
Total

Niamey II

Garçons
Filles
Total

Niamey III

Garçons
Filles
Total

Niamey IV

Garçons
Filles
Total

Niamey V

Garçons
Filles
Total

Total DREN / R

Garçons	2 194	0	2 093	142	1 753	150	1 546	146	1 361	141	1 161	184	10 108	763
Filles	2 226	0	2 096	112	1 765	133	1 611	107	1 310	133	1 131	205	10 139	690
Total	4 420	0	4 189	254	3 518	283	3 157	253	2 671	274	2 292	389	20 247	1 453

TAHOUA

Abalak

Garçons	18	0	27	0	27	0	20	0	9	0	27	0	128	0
Filles	22	0	13	0	20	0	15	0	4	0	22	0	96	0
Total	40	0	40	0	47	0	35	0	13	0	49	0	224	0

Allakaye

Garçons
Filles
Total

Bagaroua

Garçons
Filles
Total

Bambèye

Garçons
Filles
Total

Bangui

Garçons
Filles
Total

VII. EFFECTIFS DES ELEVES

VII.5 REPARTITION DES ELEVES ET DES REDOUBLANTS PAR ANNEE D'ETUDE ET SEXE

VII.5.4 MEDERSAS

VII.5.4.2 PUBLIC+ COMMUNAUTAIRE

	CI		CP		CE1		CE2		CM1		CM2		TOTAL	
	Tot.	Dont R.	Tot.	Dont R.	Tot.	Dont R.	Tot.	Dont R.	Tot.	Dont R.	Tot.	Dont R.	Tot.	Dont R.
Birnin Konni														
Garçons	25	0			27	0			42	0	22	0		
Filles	15	0			11	0			7	0	5	0		
Total	40	0			38	0			49	0	27	0		
Bouza														
Garçons														
Filles														
Total														
IEFA Bouza														
Garçons	1 041	0	1 086	8	1 004	28	503	8	423	10	265	58	4 322	112
Filles	1 040	0	1 035	11	948	22	487	5	324	9	239	36	4 073	83
Total	2 081	0	2 121	19	1 952	50	990	13	747	19	504	94	8 395	195
IEFA Konni														
Garçons	1 830	0	1 398	5	1 329	3	1 166	4	676	1	643	46	7 042	59
Filles	1 435	0	1 180	8	1 019	4	981	3	561	0	512	21	5 688	36
Total	3 265	0	2 578	13	2 348	7	2 147	7	1 237	1	1 155	67	12 730	95
IEFA Tahoua Commune														
Garçons	1 645	0	1 248	51	1 054	95	825	84	564	40	471	23	5 807	293
Filles	1 548	0	1 228	67	1 061	99	777	66	525	28	444	29	5 583	289
Total	3 193	0	2 476	118	2 115	194	1 602	150	1 089	68	915	52	11 390	582
Illéla														
Garçons														
Filles														
Total														
Keita														
Garçons														
Filles														
Total														
Madaoua														
Garçons														
Filles														
Total														
Malbaza														
Garçons														
Filles														
Total														
Tahoua Commune														
Garçons														
Filles														
Total														
Tahoua Département														
Garçons														
Filles														
Total														
Tamaské														
Garçons														
Filles														
Total														
Tchintabaraden														
Garçons														
Filles														
Total														

VII. EFFECTIFS DES ELEVES

VII.5 REPARTITION DES ELEVES ET DES REDOUBLANTS PAR ANNEE D'ETUDE ET SEXE

VII.5.4 MEDERSAS

VII.5.4.2 PUBLIC+ COMMUNAUTAIRE

CI		CP		CE1		CE2		CM1		CM2		TOTAL	
Tot.	Dont R.	Tot.	Dont R.	Tot.	Dont R.	Tot.	Dont R.	Tot.	Dont R.	Tot.	Dont R.	Tot.	Dont R.

Total DREN / R

Garçons	4 559	0	3 759	64	3 441	126	2 514	96	1 714	51	1 428	127	17 415	464
Filles	4 060	0	3 456	86	3 059	125	2 260	74	1 421	37	1 222	86	15 478	408
Total	8 619	0	7 215	150	6 500	251	4 774	170	3 135	88	2 650	213	32 893	872

TILLABERY

Ayorou

Garçons
Filles
Total

Ballevara

Garçons
Filles
Total

Banibangou

Garçons
Filles
Total

Bankilaré

Garçons
Filles
Total

Damana

Garçons
Filles
Total

Filingué

Garçons
Filles
Total

Gothèye

Garçons		29	0
Filles		27	0
Total		56	0

Hamdallaye

Garçons
Filles
Total

IEFA Filingué

Garçons	1 356	0	1 523	3	963	7	658	15	408	5	365	30	5 273	60
Filles	1 140	0	1 263	1	733	0	540	24	280	2	319	34	4 275	61
Total	2 496	0	2 786	4	1 696	7	1 198	39	688	7	684	64	9 548	121

IEFA Kollo

Garçons	2 136	0	2 082	11	1 367	39	924	23	626	43	412	48	7 547	164
Filles	2 023	0	1 963	10	1 209	31	879	18	611	33	384	44	7 069	136
Total	4 159	0	4 045	21	2 576	70	1 803	41	1 237	76	796	92	14 616	300

IEFA Téra

Garçons	1 155	0	1 154	8	578	4	541	13	292	4	303	32	4 023	61
Filles	908	0	918	6	469	4	464	14	241	5	231	53	3 231	82
Total	2 063	0	2 072	14	1 047	8	1 005	27	533	9	534	85	7 254	143

VII. EFFECTIFS DES ELEVES

VII.5 REPARTITION DES ELEVES ET DES REDOUBLANTS PAR ANNEE D'ETUDE ET SEXE

VII.5.4 MEDERSAS

VII.5.4.2 PUBLIC+ COMMUNAUTAIRE

	CI		CP		CE1		CE2		CM1		CM2		TOTAL	
	Tot.	Dont R.	Tot.	Dont R.	Tot.	Dont R.	Tot.	Dont R.	Tot.	Dont R.	Tot.	Dont R.	Tot.	Dont R.

IEFA Tillabéry

Garçons	1 058	0	919	3	492	26	594	46	536	48	453	60	4 052	183
Filles	978	0	940	7	505	35	565	37	518	50	418	38	3 924	167
Total	2 036	0	1 859	10	997	61	1 159	83	1 054	98	871	98	7 976	350

Karma

Garçons
Filles
Total

Kollo

Garçons
Filles
Total

Ouallam 1

Garçons
Filles
Total

Say

Garçons
Filles
Total

Téra

Garçons	15	0
Filles	17	0
Total	32	0

Tillabéry Commune

Garçons	39	0	54	10	39	1	26	0	35	6	29	18	222	35
Filles	36	0	39	4	28	0	27	2	35	5	37	13	202	24
Total	75	0	93	14	67	1	53	2	70	11	66	31	424	59

Tillabéry Département

Garçons	23	0	17	0	7	0
Filles	12	0	9	0	7	0
Total	35	0	26	0	14	0

Torodi

Garçons
Filles
Total

Total DREN / R

Garçons	5 744	0	5 799	35	3 439	77	2 760	97	1 897	106	1 569	188	21 208	503
Filles	5 085	0	5 179	28	2 944	70	2 484	95	1 685	95	1 396	182	18 773	470
Total	10 829	0	10 978	63	6 383	147	5 244	192	3 582	201	2 965	370	39 981	973

ZINDER

Belbéjji

Garçons
Filles
Total

Birnin Kazoé

Garçons
Filles
Total

VII. EFFECTIFS DES ELEVES

VII.5 REPARTITION DES ELEVES ET DES REDOUBLANTS PAR ANNEE D'ETUDE ET SEXE

VII.5.4 MEDERSAS

VII.5.4.2 PUBLIC+ COMMUNAUTAIRE

CI		CP		CE1		CE2		CM1		CM2		TOTAL	
Tot.	Dont R.	Tot.	Dont R.	Tot.	Dont R.	Tot.	Dont R.	Tot.	Dont R.	Tot.	Dont R.	Tot.	Dont R.

Damagaram Takaya

Garçons
Filles
Total

Dungass

Garçons
Filles
Total

Gouré

Garçons
Filles
Total

Guidimouni

Garçons
Filles
Total

IEFA Gouré

Garçons	707	0	935	2	399	0	260	2	214	0	186	1	2 701	5
Filles	641	0	817	4	394	0	233	0	248	0	222	2	2 555	6
Total	1 348	0	1 752	6	793	0	493	2	462	0	408	3	5 256	11

IEFA Magaria

Garçons	1 518	0	1 302	38	787	23	638	27	554	19	362	31	5 161	138
Filles	1 496	0	1 295	14	773	27	628	25	574	28	357	31	5 123	125
Total	3 014	0	2 597	52	1 560	50	1 266	52	1 128	47	719	62	10 284	263

IEFA Mirriah

Garçons	1 161	0	883	8	447	6	368	12	326	14	380	27	3 565	67
Filles	1 082	0	857	2	505	9	474	12	368	23	324	26	3 610	72
Total	2 243	0	1 740	10	952	15	842	24	694	37	704	53	7 175	139

IEFA Zinder

Garçons	1 285	0	1 353	35	1 137	62	926	31	562	46	590	53	5 853	227
Filles	1 318	0	1 440	28	1 245	61	1 091	40	638	34	577	58	6 309	221
Total	2 603	0	2 793	63	2 382	123	2 017	71	1 200	80	1 167	111	12 162	448

Kantché

Garçons
Filles
Total

Magaria

Garçons	48	0	20	0	26	0	29	0	20	0	18	0	161	0
Filles	31	0	17	0	7	0	8	0	9	0	5	0	77	0
Total	79	0	37	0	33	0	37	0	29	0	23	0	238	0

Matamèye

Garçons
Filles
Total

Mirriah

Garçons
Filles
Total

Sassoubroum

Garçons
Filles
Total

VII. EFFECTIFS DES ELEVES

VII.5 REPARTITION DES ELEVES ET DES REDOUBLANTS PAR ANNEE D'ETUDE ET SEXE

VII.5.4 MEDERSAS

VII.5.4.2 PUBLIC+ COMMUNAUTAIRE

CI		CP		CE1		CE2		CM1		CM2		TOTAL	
Tot.	Dont R.	Tot.	Dont R.	Tot.	Dont R.	Tot.	Dont R.	Tot.	Dont R.	Tot.	Dont R.	Tot.	Dont R.

Takiéta

Garçons
Filles
Total

Tanout

Garçons
Filles
Total

Tesker

Garçons
Filles
Total

Zinder Commune 1

Garçons
Filles
Total

Zinder Commune 2

Garçons
Filles
Total

Total DREN / R

Garçons	4 719	0	4 493	83	2 796	91	2 221	72	1 676	79	1 536	112	17 441	437
Filles	4 568	0	4 426	48	2 924	97	2 434	77	1 837	85	1 485	117	17 674	424
Total	9 287	0	8 919	131	5 720	188	4 655	149	3 513	164	3 021	229	35 115	861

Total National

SEXE	CI		CP		CE1		CE2		CM1		CM2		TOTAL,	
	Tot.	Dont R.	Tot.	Dont R.	Tot.	Dont R.	Tot.	Dont R.	Tot.	Dont R.	Tot.	Dont R.	Tot.	Dont R.
Garçons	26 288	15	23 640	417	17 631	621	14 291	587	10 492	530	9 020	830	101 362	3 000
Filles	24 590	2	22 412	363	16 437	576	13 679	501	9 948	504	8 294	812	95 360	2 758
Total	50 878	17	46 052	780	34 068	1 197	27 970	1 088	20 440	1 034	17 314	1 642	196 722	5 758

VII. EFFECTIFS DES ELEVES**VII.6 REPARTITION DES ELEVES PAR AGE ET SEXE****VII.6.1 PUBLIC+PRIVE+COMMUNAUTAIRE**

< 6 ans	6 ans	7 ans	8 ans	9 ans	10 ans	11 ans	12 ans	13 ans	14 ans	> 14 ans	Total
---------	-------	-------	-------	-------	--------	--------	--------	--------	--------	----------	-------

AGADEZ**Agadez Commune**

Filles	41	746	1 412	1 427	1 219	1 249	1 035	789	426	151	71	8 566
Garçons	35	723	1 401	1 361	1 284	1 259	1 076	783	478	199	103	8 702
Total	76	1 469	2 813	2 788	2 503	2 508	2 111	1 572	904	350	174	17 268
%	0.4	8.5	16.3	16.1	14.5	14.5	12.2	9.1	5.2	2.0	1.0	100.0

Arlit

Filles	124	669	1 457	1 252	1 189	1 313	1 060	769	318	166	57	8 374
Garçons	121	726	1 780	1 558	1 411	1 291	1 123	910	408	190	72	9 590
Total	245	1 395	3 237	2 810	2 600	2 604	2 183	1 679	726	356	129	17 964
%	1.4	7.8	18.0	15.6	14.5	14.5	12.2	9.3	4.0	2.0	0.7	100.0

Bilma

Filles	6	150	187	253	226	277	217	202	86	26	5	1 635
Garçons	7	134	227	319	284	247	220	223	95	30	4	1 790
Total	13	284	414	572	510	524	437	425	181	56	9	3 425
%	0.4	8.3	12.1	16.7	14.9	15.3	12.8	12.4	5.3	1.6	0.3	100.0

IEFA Agadez

Filles	49	291	762	831	684	584	577	334	207	81	12	4 412
Garçons	52	321	800	948	733	665	560	357	240	87	14	4 777
Total	101	612	1 562	1 779	1 417	1 249	1 137	691	447	168	26	9 189
%	1.1	6.7	17.0	19.4	15.4	13.6	12.4	7.5	4.9	1.8	0.3	100.0

Tchirozérine

Filles	61	588	1 387	1 137	884	787	725	504	269	89	17	6 448
Garçons	60	660	1 719	1 459	1 071	923	854	574	320	133	27	7 800
Total	121	1 248	3 106	2 596	1 955	1 710	1 579	1 078	589	222	44	14 248
%	0.8	8.8	21.8	18.2	13.7	12.0	11.1	7.6	4.1	1.6	0.3	100.0

Total AGADEZ

Filles	281	2 444	5 205	4 900	4 202	4 210	3 614	2 598	1 306	513	162	29 435
Garçons	275	2 564	5 927	5 645	4 783	4 385	3 833	2 847	1 541	639	220	32 659
Total	556	5 008	11 132	10 545	8 985	8 595	7 447	5 445	2 847	1 152	382	62 094
%	0.9	8.1	17.9	17.0	14.5	13.8	12.0	8.8	4.6	1.9	0.6	100.0

DIFFA**Diffa**

Filles	68	433	1 166	843	756	740	445	299	91	33	1	4 875
Garçons	61	400	1 239	805	719	722	476	356	94	51	3	4 926
Total	129	833	2 405	1 648	1 475	1 462	921	655	185	84	4	9 801
%	1.3	8.5	24.5	16.8	15.0	14.9	9.4	6.7	1.9	0.9	0.0	100.0

Diffa Commune

Filles	63	411	429	374	385	495	267	236	125	50	5	2 840
Garçons	56	457	455	416	324	491	305	264	169	50	7	2 994
Total	119	868	884	790	709	986	572	500	294	100	12	5 834
%	2.0	14.9	15.2	13.5	12.2	16.9	9.8	8.6	5.0	1.7	0.2	100.0

Goudoumaria

Filles	45	285	787	524	406	339	314	183	79	18	6	2 986
Garçons	41	286	788	543	448	389	282	216	105	26	6	3 130
Total	86	571	1 575	1 067	854	728	596	399	184	44	12	6 116
%	1.4	9.3	25.8	17.4	14.0	11.9	9.7	6.5	3.0	0.7	0.2	100.0

VII. EFFECTIFS DES ELEVES**VII.6 REPARTITION DES ELEVES PAR AGE ET SEXE****VII.6.1 PUBLIC+PRIVE+COMMUNAUTAIRE**

	< 6 ans	6 ans	7 ans	8 ans	9 ans	10 ans	11 ans	12 ans	13 ans	14 ans	> 14 ans	Total
IEFA Diffa												
Filles	27	474	1 031	900	611	613	478	321	101	43	0	4 599
Garçons	24	485	1 126	846	576	533	441	298	85	32	0	4 446
Total	51	959	2 157	1 746	1 187	1 146	919	619	186	75	0	9 045
%	0.6	10.6	23.8	19.3	13.1	12.7	10.2	6.8	2.1	0.8	0.0	100.0
Mainé Soroa												
Filles	77	433	937	727	535	533	439	338	110	39	1	4 169
Garçons	49	420	924	760	498	576	461	309	121	25	0	4 143
Total	126	853	1 861	1 487	1 033	1 109	900	647	231	64	1	8 312
%	1.5	10.3	22.4	17.9	12.4	13.3	10.8	7.8	2.8	0.8	0.0	100.0
N'Gourti												
Filles	14	69	344	227	232	126	114	59	22	3	4	1 214
Garçons	23	65	438	253	285	166	151	66	41	8	5	1 501
Total	37	134	782	480	517	292	265	125	63	11	9	2 715
%	1.4	4.9	28.8	17.7	19.0	10.8	9.8	4.6	2.3	0.4	0.3	100.0
N'Guigmi												
Filles	106	202	406	252	249	211	202	179	74	44	22	1 947
Garçons	50	178	457	419	356	263	230	232	62	40	12	2 299
Total	156	380	863	671	605	474	432	411	136	84	34	4 246
%	3.7	8.9	20.3	15.8	14.2	11.2	10.2	9.7	3.2	2.0	0.8	100.0
Total DIFFA												
Filles	400	2 307	5 100	3 847	3 174	3 057	2 259	1 615	602	230	39	22 630
Garçons	304	2 291	5 427	4 042	3 206	3 140	2 346	1 741	677	232	33	23 439
Total	704	4 598	10 527	7 889	6 380	6 197	4 605	3 356	1 279	462	72	46 069
%	1.5	10.0	22.9	17.1	13.8	13.5	10.0	7.3	2.8	1.0	0.2	100.0
DOSSO												
Boboye												
Filles	102	699	1 719	1 481	1 266	1 207	1 096	840	462	115	50	9 037
Garçons	90	805	2 088	1 758	1 564	1 526	1 427	1 141	609	144	35	11 187
Total	192	1 504	3 807	3 239	2 830	2 733	2 523	1 981	1 071	259	85	20 224
%	0.9	7.4	18.8	16.0	14.0	13.5	12.5	9.8	5.3	1.3	0.4	100.0
Djoundjou												
Filles	32	372	1 673	1 015	774	684	645	393	223	67	0	5 878
Garçons	32	462	2 210	1 647	1 345	1 251	1 195	840	420	108	28	9 538
Total	64	834	3 883	2 662	2 119	1 935	1 840	1 233	643	175	28	15 416
%	0.4	5.4	25.2	17.3	13.7	12.6	11.9	8.0	4.2	1.1	0.2	100.0
Dogon Kiria												
Filles	17	293	1 221	904	423	651	544	425	212	98	16	4 804
Garçons	13	313	1 845	1 349	850	1 116	907	822	407	146	9	7 777
Total	30	606	3 066	2 253	1 273	1 767	1 451	1 247	619	244	25	12 581
%	0.2	4.8	24.4	17.9	10.1	14.0	11.5	9.9	4.9	1.9	0.2	100.0
Dosso Commune												
Filles	48	567	1 299	969	885	924	882	535	259	73	13	6 454
Garçons	40	618	1 255	1 027	1 044	947	928	685	269	72	7	6 892
Total	88	1 185	2 554	1 996	1 929	1 871	1 810	1 220	528	145	20	13 346
%	0.7	8.9	19.1	15.0	14.5	14.0	13.6	9.1	4.0	1.1	0.1	100.0

VII. EFFECTIFS DES ELEVES**VII.6 REPARTITION DES ELEVES PAR AGE ET SEXE****VII.6.1 PUBLIC+PRIVE+COMMUNAUTAIRE**

	< 6 ans	6 ans	7 ans	8 ans	9 ans	10 ans	11 ans	12 ans	13 ans	14 ans	> 14 ans	Total
Dosso Département												
Filles	70	353	1 816	1 502	1 422	1 216	958	758	344	221	20	8 680
Garçons	73	432	2 285	2 060	2 229	1 846	1 505	1 228	493	282	38	12 471
Total	143	785	4 101	3 562	3 651	3 062	2 463	1 986	837	503	58	21 151
%	0.7	3.7	19.4	16.8	17.3	14.5	11.6	9.4	4.0	2.4	0.3	100.0
Doutchi												
Filles	75	869	3 206	2 494	1 942	2 500	2 102	1 763	869	209	18	16 047
Garçons	60	956	3 953	3 086	2 578	3 240	2 854	2 425	1 279	265	45	20 741
Total	135	1 825	7 159	5 580	4 520	5 740	4 956	4 188	2 148	474	63	36 788
%	0.4	5.0	19.5	15.2	12.3	15.6	13.5	11.4	5.8	1.3	0.2	100.0
Falmey												
Filles	12	273	1 264	1 057	770	606	504	329	107	22	2	4 946
Garçons	29	337	1 909	1 575	1 205	1 047	871	530	190	46	4	7 743
Total	41	610	3 173	2 632	1 975	1 653	1 375	859	297	68	6	12 689
%	0.3	4.8	25.0	20.7	15.6	13.0	10.8	6.8	2.3	0.5	0.0	100.0
Falwel												
Filles	0	170	597	546	312	322	369	281	127	40	0	2 764
Garçons	10	182	796	816	538	506	663	458	174	52	0	4 195
Total	10	352	1 393	1 362	850	828	1 032	739	301	92	0	6 959
%	0.1	5.1	20.0	19.6	12.2	11.9	14.8	10.6	4.3	1.3	0.0	100.0
Gaya												
Filles	49	677	2 321	1 619	1 393	1 169	1 020	668	410	99	4	9 429
Garçons	50	825	3 176	2 333	2 210	1 801	1 742	1 166	699	105	6	14 113
Total	99	1 502	5 497	3 952	3 603	2 970	2 762	1 834	1 109	204	10	23 542
%	0.4	6.4	23.3	16.8	15.3	12.6	11.7	7.8	4.7	0.9	0.0	100.0
IEFA Boboye												
Filles	48	208	841	855	704	692	438	316	97	52	0	4 251
Garçons	49	264	1 002	1 049	866	847	546	445	193	55	0	5 316
Total	97	472	1 843	1 904	1 570	1 539	984	761	290	107	0	9 567
%	1.0	4.9	19.3	19.9	16.4	16.1	10.3	8.0	3.0	1.1	0.0	100.0
IEFA Dosso												
Filles	9	185	1 077	1 360	1 112	749	643	603	246	64	2	6 050
Garçons	20	195	1 191	1 401	1 197	857	657	721	276	84	2	6 601
Total	29	380	2 268	2 761	2 309	1 606	1 300	1 324	522	148	4	12 651
%	0.2	3.0	17.9	21.8	18.3	12.7	10.3	10.5	4.1	1.2	0.0	100.0
Loga												
Filles	34	415	1 294	1 114	874	901	682	575	288	65	19	6 261
Garçons	28	464	1 676	1 477	1 334	1 221	1 127	960	426	132	30	8 875
Total	62	879	2 970	2 591	2 208	2 122	1 809	1 535	714	197	49	15 136
%	0.4	5.8	19.6	17.1	14.6	14.0	12.0	10.1	4.7	1.3	0.3	100.0
Mokko												
Filles	29	409	2 041	1 696	1 693	1 213	885	661	382	69	0	9 078
Garçons	25	567	2 624	2 307	2 391	1 931	1 473	1 056	626	107	1	13 108
Total	54	976	4 665	4 003	4 084	3 144	2 358	1 717	1 008	176	1	22 186
%	0.2	4.4	21.0	18.0	18.4	14.2	10.6	7.7	4.5	0.8	0.0	100.0

VII. EFFECTIFS DES ELEVES

VII.6 REPARTITION DES ELEVES PAR AGE ET SEXE

VII.6.1 PUBLIC+PRIVE+COMMUNAUTAIRE

	< 6 ans	6 ans	7 ans	8 ans	9 ans	10 ans	11 ans	12 ans	13 ans	14 ans	> 14 ans	Total
--	---------	-------	-------	-------	-------	--------	--------	--------	--------	--------	----------	-------

Tibiri Doutchi

Filles	31	1 032	3 057	2 660	2 369	2 586	2 282	1 791	936	277	56	17 077
Garçons	41	1 129	3 608	3 252	3 245	3 345	3 232	2 479	1 397	406	39	22 173
Total	72	2 161	6 665	5 912	5 614	5 931	5 514	4 270	2 333	683	95	39 250
%	0.2	5.5	17.0	15.1	14.3	15.1	14.0	10.9	5.9	1.7	0.2	100.0

Total DOSSO

Filles	556	6 522	23 426	19 272	15 939	15 420	13 050	9 938	4 962	1 471	200	110 756
Garçons	560	7 549	29 618	25 137	22 596	21 481	19 127	14 956	7 458	2 004	244	150 730
Total	1 116	14 071	53 044	44 409	38 535	36 901	32 177	24 894	12 420	3 475	444	261 486
%	0.4	5.4	20.3	17.0	14.7	14.1	12.3	9.5	4.7	1.3	0.2	100.0

MARADI

Aguié

Filles	74	703	2 742	2 677	2 121	1 673	1 525	1 107	691	203	12	13 528
Garçons	93	804	3 054	3 076	2 888	2 337	2 359	1 835	1 091	220	28	17 785
Total	167	1 507	5 796	5 753	5 009	4 010	3 884	2 942	1 782	423	40	31 313
%	0.5	4.8	18.5	18.4	16.0	12.8	12.4	9.4	5.7	1.4	0.1	100.0

Dakoro

Filles	87	621	2 950	2 437	1 528	1 428	1 299	885	713	165	13	12 126
Garçons	85	706	3 883	3 266	2 412	2 467	2 126	1 581	999	293	32	17 850
Total	172	1 327	6 833	5 703	3 940	3 895	3 425	2 466	1 712	458	45	29 976
%	0.6	4.4	22.8	19.0	13.1	13.0	11.4	8.2	5.7	1.5	0.2	100.0

Dan Issa

Filles	22	541	1 589	1 704	1 550	1 156	936	786	429	131	12	8 856
Garçons	30	549	2 516	2 348	2 545	1 799	1 326	1 277	724	203	17	13 334
Total	52	1 090	4 105	4 052	4 095	2 955	2 262	2 063	1 153	334	29	22 190
%	0.2	4.9	18.5	18.3	18.5	13.3	10.2	9.3	5.2	1.5	0.1	100.0

Gazaoua

Filles	17	391	1 269	1 100	792	886	554	467	265	36	3	5 780
Garçons	24	503	1 994	1 770	1 393	1 307	936	815	451	63	6	9 262
Total	41	894	3 263	2 870	2 185	2 193	1 490	1 282	716	99	9	15 042
%	0.3	5.9	21.7	19.1	14.5	14.6	9.9	8.5	4.8	0.7	0.1	100.0

Guidan Roudji

Filles	46	521	3 567	2 883	2 335	2 219	1 512	978	958	187	48	15 254
Garçons	35	594	4 057	3 686	2 997	3 250	2 398	1 708	1 502	298	53	20 578
Total	81	1 115	7 624	6 569	5 332	5 469	3 910	2 686	2 460	485	101	35 832
%	0.2	3.1	21.3	18.3	14.9	15.3	10.9	7.5	6.9	1.4	0.3	100.0

IEFA Maradi

Filles	37	636	2 479	1 874	1 443	1 591	1 288	918	645	199	23	11 133
Garçons	35	596	2 528	1 705	1 486	1 700	1 253	990	698	206	17	11 214
Total	72	1 232	5 007	3 579	2 929	3 291	2 541	1 908	1 343	405	40	22 347
%	0.3	5.5	22.4	16.0	13.1	14.7	11.4	8.5	6.0	1.8	0.2	100.0

IEFA Tessaoua

Filles	18	498	1 207	1 005	777	604	418	222	181	44	2	4 976
Garçons	12	409	1 150	1 027	862	562	446	299	170	43	6	4 986
Total	30	907	2 357	2 032	1 639	1 166	864	521	351	87	8	9 962
%	0.3	9.1	23.7	20.4	16.5	11.7	8.7	5.2	3.5	0.9	0.1	100.0

VII. EFFECTIFS DES ELEVES

VII.6 REPARTITION DES ELEVES PAR AGE ET SEXE

VII.6.1 PUBLIC+PRIVE+COMMUNAUTAIRE

	< 6 ans	6 ans	7 ans	8 ans	9 ans	10 ans	11 ans	12 ans	13 ans	14 ans	> 14 ans	Total
Kanen Bakaché												
Filles	45	508	2 377	1 691	1 084	1 198	813	535	367	81	11	8 710
Garçons	44	721	3 398	2 447	1 837	2 168	1 564	964	796	121	12	14 072
Total	89	1 229	5 775	4 138	2 921	3 366	2 377	1 499	1 163	202	23	22 782
%	0.4	5.4	25.3	18.2	12.8	14.8	10.4	6.6	5.1	0.9	0.1	100.0
Kornaka												
Filles	10	454	3 396	2 654	1 515	1 405	900	780	416	91	17	11 638
Garçons	10	650	5 204	5 093	3 311	2 932	2 224	1 608	898	164	19	22 113
Total	20	1 104	8 600	7 747	4 826	4 337	3 124	2 388	1 314	255	36	33 751
%	0.1	3.3	25.5	23.0	14.3	12.8	9.3	7.1	3.9	0.8	0.1	100.0
Madarounfa												
Filles	29	533	2 897	2 379	1 755	1 576	1 250	977	505	116	24	12 041
Garçons	39	616	3 547	2 986	2 499	2 322	1 775	1 594	839	173	53	16 443
Total	68	1 149	6 444	5 365	4 254	3 898	3 025	2 571	1 344	289	77	28 484
%	0.2	4.0	22.6	18.8	14.9	13.7	10.6	9.0	4.7	1.0	0.3	100.0
Maradi Commune 1												
Filles	46	833	2 147	2 153	1 853	1 789	1 438	1 114	663	269	149	12 454
Garçons	43	774	2 301	2 172	1 937	1 778	1 579	1 165	716	288	136	12 889
Total	89	1 607	4 448	4 325	3 790	3 567	3 017	2 279	1 379	557	285	25 343
%	0.4	6.3	17.6	17.1	15.0	14.1	11.9	9.0	5.4	2.2	1.1	100.0
Maradi Commune 2												
Filles	70	649	1 072	1 164	1 167	1 118	947	613	302	133	30	7 265
Garçons	92	668	1 029	1 233	1 124	1 114	884	668	344	156	41	7 353
Total	162	1 317	2 101	2 397	2 291	2 232	1 831	1 281	646	289	71	14 618
%	1.1	9.0	14.4	16.4	15.7	15.3	12.5	8.8	4.4	2.0	0.5	100.0
Mayahi												
Filles	15	429	4 757	3 035	2 183	1 884	1 428	1 263	695	161	5	15 855
Garçons	23	497	5 656	4 173	3 241	3 242	2 245	2 066	1 258	297	9	22 707
Total	38	926	10 413	7 208	5 424	5 126	3 673	3 329	1 953	458	14	38 562
%	0.1	2.4	27.0	18.7	14.1	13.3	9.5	8.6	5.1	1.2	0.0	100.0
Ourafane												
Filles	63	151	1 952	1 007	590	491	382	322	133	41	3	5 135
Garçons	60	225	2 635	1 618	1 026	996	705	602	313	51	8	8 239
Total	123	376	4 587	2 625	1 616	1 487	1 087	924	446	92	11	13 374
%	0.9	2.8	34.3	19.6	12.1	11.1	8.1	6.9	3.3	0.7	0.1	100.0
Tessaoua												
Filles	76	689	3 944	3 100	1 901	2 386	1 453	1 139	383	270	38	15 379
Garçons	75	919	5 154	3 967	2 682	3 450	2 355	2 058	732	325	43	21 760
Total	151	1 608	9 098	7 067	4 583	5 836	3 808	3 197	1 115	595	81	37 139
%	0.4	4.3	24.5	19.0	12.3	15.7	10.3	8.6	3.0	1.6	0.2	100.0
Tibiri Gobir												
Filles	1	249	3 212	2 085	1 882	2 020	1 445	1 200	701	184	11	12 990
Garçons	0	249	3 826	2 770	2 577	2 790	2 036	1 799	1 077	252	14	17 390
Total	1	498	7 038	4 855	4 459	4 810	3 481	2 999	1 778	436	25	30 380
%	0.0	1.6	23.2	16.0	14.7	15.8	11.5	9.9	5.9	1.4	0.1	100.0

VII. EFFECTIFS DES ELEVES

VII.6 REPARTITION DES ELEVES PAR AGE ET SEXE

VII.6.1 PUBLIC+PRIVE+COMMUNAUTAIRE

	< 6 ans	6 ans	7 ans	8 ans	9 ans	10 ans	11 ans	12 ans	13 ans	14 ans	> 14 ans	Total
Total MARADI												
Filles	656	8 406	41 557	32 948	24 476	23 424	17 588	13 306	8 047	2 311	401	173 120
Garçons	700	9 480	51 932	43 337	34 817	34 214	26 211	21 029	12 608	3 153	494	237 975
Total	1 356	17 886	93 489	76 285	59 293	57 638	43 799	34 335	20 655	5 464	895	411 095
%	0.3	4.4	22.7	18.6	14.4	14.0	10.7	8.4	5.0	1.3	0.2	100.0

NIAMEY

Niamey FA 1

Filles	161	669	1 625	1 240	1 362	1 133	1 153	727	295	119	86	8 570
Garçons	129	706	1 663	1 294	1 388	1 222	1 204	816	304	153	105	8 984
Total	290	1 375	3 288	2 534	2 750	2 355	2 357	1 543	599	272	191	17 554
%	1.7	7.8	18.7	14.4	15.7	13.4	13.4	8.8	3.4	1.5	1.1	100.0

Niamey FA 2

Filles	16	336	987	853	858	912	734	531	283	153	58	5 721
Garçons	34	402	976	868	883	1 018	851	654	309	203	79	6 277
Total	50	738	1 963	1 721	1 741	1 930	1 585	1 185	592	356	137	11 998
%	0.4	6.2	16.4	14.3	14.5	16.1	13.2	9.9	4.9	3.0	1.1	100.0

Niamey FA 3

Filles	14	188	431	374	300	367	358	259	139	45	35	2 510
Garçons	18	200	460	416	256	424	385	294	179	78	44	2 754
Total	32	388	891	790	556	791	743	553	318	123	79	5 264
%	0.6	7.4	16.9	15.0	10.6	15.0	14.1	10.5	6.0	2.3	1.5	100.0

Niamey I

Filles	374	1 823	2 198	2 077	1 947	1 839	1 532	846	507	174	51	13 368
Garçons	394	1 709	2 291	1 970	1 906	1 864	1 409	821	478	183	37	13 062
Total	768	3 532	4 489	4 047	3 853	3 703	2 941	1 667	985	357	88	26 430
%	2.9	13.4	17.0	15.3	14.6	14.0	11.1	6.3	3.7	1.4	0.3	100.0

Niamey II

Filles	41	1 469	2 239	2 380	2 056	2 110	1 559	1 266	588	215	92	14 015
Garçons	58	1 548	2 236	2 407	2 138	1 947	1 653	1 387	620	255	93	14 342
Total	99	3 017	4 475	4 787	4 194	4 057	3 212	2 653	1 208	470	185	28 357
%	0.3	10.6	15.8	16.9	14.8	14.3	11.3	9.4	4.3	1.7	0.7	100.0

Niamey III

Filles	219	1 733	2 421	2 245	2 157	2 016	1 540	1 155	496	224	74	14 280
Garçons	256	1 678	2 239	2 071	1 931	1 871	1 503	1 027	489	218	86	13 369
Total	475	3 411	4 660	4 316	4 088	3 887	3 043	2 182	985	442	160	27 649
%	1.7	12.3	16.9	15.6	14.8	14.1	11.0	7.9	3.6	1.6	0.6	100.0

Niamey IV

Filles	102	1 899	2 470	2 636	2 500	2 601	2 218	1 798	841	397	106	17 568
Garçons	92	1 914	2 591	2 625	2 587	2 478	2 136	1 684	853	343	109	17 412
Total	194	3 813	5 061	5 261	5 087	5 079	4 354	3 482	1 694	740	215	34 980
%	0.6	10.9	14.5	15.0	14.5	14.5	12.4	10.0	4.8	2.1	0.6	100.0

Niamey V

Filles	119	931	1 348	1 376	1 193	1 515	1 234	729	420	164	37	9 066
Garçons	120	932	1 265	1 283	1 182	1 364	1 265	796	393	158	43	8 801
Total	239	1 863	2 613	2 659	2 375	2 879	2 499	1 525	813	322	80	17 867
%	1.3	10.4	14.6	14.9	13.3	16.1	14.0	8.5	4.6	1.8	0.4	100.0

VII. EFFECTIFS DES ELEVES**VII.6 REPARTITION DES ELEVES PAR AGE ET SEXE****VII.6.1 PUBLIC+PRIVE+COMMUNAUTAIRE**

	< 6 ans	6 ans	7 ans	8 ans	9 ans	10 ans	11 ans	12 ans	13 ans	14 ans	> 14 ans	Total
Total NIAMEY												
Filles	1 046	9 048	13 719	13 181	12 373	12 493	10 328	7 311	3 569	1 491	539	85 098
Garçons	1 101	9 089	13 721	12 934	12 271	12 188	10 406	7 479	3 625	1 591	596	85 001
Total	2 147	18 137	27 440	26 115	24 644	24 681	20 734	14 790	7 194	3 082	1 135	170 099
%	1.3	10.7	16.1	15.4	14.5	14.5	12.2	8.7	4.2	1.8	0.7	100.0

TAHOUA**Abalak**

Filles	40	235	1 663	1 116	1 038	653	482	369	139	8	3	5 746
Garçons	44	321	2 189	1 443	1 287	1 057	696	536	224	22	1	7 820
Total	84	556	3 852	2 559	2 325	1 710	1 178	905	363	30	4	13 566
%	0.6	4.1	28.4	18.9	17.1	12.6	8.7	6.7	2.7	0.2	0.0	100.0

Allakaye

Filles	11	138	1 365	804	805	786	502	528	81	25	11	5 056
Garçons	9	187	1 936	1 327	1 580	1 439	882	961	174	37	11	8 543
Total	20	325	3 301	2 131	2 385	2 225	1 384	1 489	255	62	22	13 599
%	0.1	2.4	24.3	15.7	17.5	16.4	10.2	10.9	1.9	0.5	0.2	100.0

Bagaroua

Filles	13	100	726	788	724	546	309	238	91	38	15	3 588
Garçons	10	116	911	1 168	1 110	1 061	724	568	285	107	25	6 085
Total	23	216	1 637	1 956	1 834	1 607	1 033	806	376	145	40	9 673
%	0.2	2.2	16.9	20.2	19.0	16.6	10.7	8.3	3.9	1.5	0.4	100.0

Bambèye

Filles	9	159	1 690	1 463	1 573	1 074	618	547	101	22	0	7 256
Garçons	16	238	2 569	2 353	2 264	2 221	1 546	1 527	229	73	19	13 055
Total	25	397	4 259	3 816	3 837	3 295	2 164	2 074	330	95	19	20 311
%	0.1	2.0	21.0	18.8	18.9	16.2	10.7	10.2	1.6	0.5	0.1	100.0

Bangui

Filles	46	338	2 052	1 307	1 406	1 282	826	757	267	52	3	8 336
Garçons	55	532	3 083	2 542	2 145	2 249	1 488	1 514	522	84	13	14 227
Total	101	870	5 135	3 849	3 551	3 531	2 314	2 271	789	136	16	22 563
%	0.4	3.9	22.8	17.1	15.7	15.6	10.3	10.1	3.5	0.6	0.1	100.0

Birnin Konni

Filles	51	685	2 815	2 200	2 202	1 720	1 077	1 174	284	37	1	12 246
Garçons	88	711	3 787	3 376	3 682	3 351	2 096	2 395	701	76	3	20 266
Total	139	1 396	6 602	5 576	5 884	5 071	3 173	3 569	985	113	4	32 512
%	0.4	4.3	20.3	17.2	18.1	15.6	9.8	11.0	3.0	0.3	0.0	100.0

Bouza

Filles	22	520	2 018	1 562	1 835	1 196	937	776	182	44	5	9 097
Garçons	30	686	3 113	2 934	3 284	2 388	1 861	1 614	585	100	13	16 608
Total	52	1 206	5 131	4 496	5 119	3 584	2 798	2 390	767	144	18	25 705
%	0.2	4.7	20.0	17.5	19.9	13.9	10.9	9.3	3.0	0.6	0.1	100.0

IEFA Bouza

Filles	8	207	898	930	811	607	337	223	51	1	0	4 073
Garçons	6	189	908	960	964	558	415	241	77	4	0	4 322
Total	14	396	1 806	1 890	1 775	1 165	752	464	128	5	0	8 395
%	0.2	4.7	21.5	22.5	21.1	13.9	9.0	5.5	1.5	0.1	0.0	100.0

VII. EFFECTIFS DES ELEVES

VII.6 REPARTITION DES ELEVES PAR AGE ET SEXE

VII.6.1 PUBLIC+PRIVE+COMMUNAUTAIRE

	< 6 ans	6 ans	7 ans	8 ans	9 ans	10 ans	11 ans	12 ans	13 ans	14 ans	> 14 ans	Total
IEFA Konni												
Filles	45	255	1 267	969	1 115	900	644	498	122	0	0	5 815
Garçons	43	371	1 610	1 187	1 373	1 121	759	603	132	4	0	7 203
Total	88	626	2 877	2 156	2 488	2 021	1 403	1 101	254	4	0	13 018
%	0.7	4.8	22.1	16.6	19.1	15.5	10.8	8.5	2.0	0.0	0.0	100.0
IEFA Tahoua Commune												
Filles	26	395	1 334	1 151	1 092	854	542	395	59	13	0	5 861
Garçons	30	394	1 472	1 200	1 065	955	623	475	69	21	0	6 304
Total	56	789	2 806	2 351	2 157	1 809	1 165	870	128	34	0	12 165
%	0.5	6.5	23.1	19.3	17.7	14.9	9.6	7.2	1.1	0.3	0.0	100.0
Illéla												
Filles	102	551	3 092	2 863	2 594	2 062	1 495	1 147	258	62	9	14 235
Garçons	108	664	4 127	4 003	3 825	3 179	2 735	2 243	597	132	18	21 631
Total	210	1 215	7 219	6 866	6 419	5 241	4 230	3 390	855	194	27	35 866
%	0.6	3.4	20.1	19.1	17.9	14.6	11.8	9.5	2.4	0.5	0.1	100.0
Keita												
Filles	22	356	1 997	1 649	1 675	1 274	720	844	271	58	0	8 866
Garçons	22	502	2 796	2 394	2 619	2 143	1 122	1 537	506	100	1	13 742
Total	44	858	4 793	4 043	4 294	3 417	1 842	2 381	777	158	1	22 608
%	0.2	3.8	21.2	17.9	19.0	15.1	8.1	10.5	3.4	0.7	0.0	100.0
Madaoua												
Filles	14	475	2 556	2 012	1 638	1 550	706	848	281	60	15	10 155
Garçons	19	604	3 353	2 610	2 398	2 608	1 242	1 434	474	52	24	14 818
Total	33	1 079	5 909	4 622	4 036	4 158	1 948	2 282	755	112	39	24 973
%	0.1	4.3	23.7	18.5	16.2	16.6	7.8	9.1	3.0	0.4	0.2	100.0
Malbaza												
Filles	0	306	1 581	1 211	1 619	960	442	581	106	35	0	6 841
Garçons	0	443	2 392	2 036	2 834	1 810	968	1 246	231	27	0	11 987
Total	0	749	3 973	3 247	4 453	2 770	1 410	1 827	337	62	0	18 828
%	0.0	4.0	21.1	17.2	23.7	14.7	7.5	9.7	1.8	0.3	0.0	100.0
Tahoua Commune												
Filles	2	646	1 432	1 641	1 414	1 383	1 076	1 040	118	13	0	8 765
Garçons	2	621	1 636	1 770	1 667	1 455	1 327	1 209	120	26	0	9 833
Total	4	1 267	3 068	3 411	3 081	2 838	2 403	2 249	238	39	0	18 598
%	0.0	6.8	16.5	18.3	16.6	15.3	12.9	12.1	1.3	0.2	0.0	100.0
Tahoua Département												
Filles	5	221	1 488	1 484	1 320	1 057	1 061	660	133	22	0	7 451
Garçons	12	410	2 213	2 174	1 981	1 663	1 998	1 296	296	43	0	12 086
Total	17	631	3 701	3 658	3 301	2 720	3 059	1 956	429	65	0	19 537
%	0.1	3.2	18.9	18.7	16.9	13.9	15.7	10.0	2.2	0.3	0.0	100.0
Tamaské												
Filles	16	227	1 046	668	716	660	629	421	254	75	16	4 728
Garçons	12	282	1 320	925	1 243	1 039	1 216	821	448	103	28	7 437
Total	28	509	2 366	1 593	1 959	1 699	1 845	1 242	702	178	44	12 165
%	0.2	4.2	19.4	13.1	16.1	14.0	15.2	10.2	5.8	1.5	0.4	100.0

VII. EFFECTIFS DES ELEVES

VII.6 REPARTITION DES ELEVES PAR AGE ET SEXE

VII.6.1 PUBLIC+PRIVE+COMMUNAUTAIRE

	< 6 ans	6 ans	7 ans	8 ans	9 ans	10 ans	11 ans	12 ans	13 ans	14 ans	> 14 ans	Total
--	---------	-------	-------	-------	-------	--------	--------	--------	--------	--------	----------	-------

Tchintabaraden

Filles	35	564	1 094	1 215	986	875	634	328	135	41	9	5 916
Garçons	27	633	1 537	1 591	1 307	1 206	1 042	484	246	59	14	8 146
Total	62	1 197	2 631	2 806	2 293	2 081	1 676	812	381	100	23	14 062
%	0.4	8.5	18.7	20.0	16.3	14.8	11.9	5.8	2.7	0.7	0.2	100.0

Total TAHOUA

Filles	467	6 378	30 114	25 033	24 563	19 439	13 037	11 374	2 933	606	87	134 031
Garçons	533	7 904	40 952	35 993	36 628	31 503	22 740	20 704	5 916	1 070	170	204 113
Total	1 000	14 282	71 066	61 026	61 191	50 942	35 777	32 078	8 849	1 676	257	338 144
%	0.3	4.2	21.0	18.0	18.1	15.1	10.6	9.5	2.6	0.5	0.1	100.0

TILLABERY

Ayorou

Filles	46	220	1 136	818	553	501	350	333	214	31	7	4 209
Garçons	46	229	1 210	821	685	523	400	297	227	23	12	4 473
Total	92	449	2 346	1 639	1 238	1 024	750	630	441	54	19	8 682
%	1.1	5.2	27.0	18.9	14.3	11.8	8.6	7.3	5.1	0.6	0.2	100.0

Balleyara

Filles	28	230	1 388	1 225	1 037	745	462	303	146	45	0	5 609
Garçons	25	277	1 609	1 441	1 156	1 016	667	547	171	56	0	6 965
Total	53	507	2 997	2 666	2 193	1 761	1 129	850	317	101	0	12 574
%	0.4	4.0	23.8	21.2	17.4	14.0	9.0	6.8	2.5	0.8	0.0	100.0

Banibangou

Filles	24	240	1 895	1 335	1 288	829	762	667	378	126	9	7 553
Garçons	7	265	2 018	1 518	1 527	1 066	1 005	861	462	134	10	8 873
Total	31	505	3 913	2 853	2 815	1 895	1 767	1 528	840	260	19	16 426
%	0.2	3.1	23.8	17.4	17.1	11.5	10.8	9.3	5.1	1.6	0.1	100.0

Bankilaré

Filles	31	214	1 297	1 136	846	1 132	675	382	268	69	2	6 052
Garçons	24	248	1 585	1 368	1 021	1 172	880	399	344	75	6	7 122
Total	55	462	2 882	2 504	1 867	2 304	1 555	781	612	144	8	13 174
%	0.4	3.5	21.9	19.0	14.2	17.5	11.8	5.9	4.6	1.1	0.1	100.0

Damana

Filles	35	264	1 817	1 246	982	916	492	419	219	59	23	6 472
Garçons	30	292	2 233	1 636	1 436	1 317	893	721	420	105	19	9 102
Total	65	556	4 050	2 882	2 418	2 233	1 385	1 140	639	164	42	15 574
%	0.4	3.6	26.0	18.5	15.5	14.3	8.9	7.3	4.1	1.1	0.3	100.0

Filingué

Filles	50	562	3 602	3 048	2 504	2 201	1 540	1 263	802	168	32	15 772
Garçons	52	546	4 046	3 440	3 160	2 978	2 132	1 830	1 117	221	12	19 534
Total	102	1 108	7 648	6 488	5 664	5 179	3 672	3 093	1 919	389	44	35 306
%	0.3	3.1	21.7	18.4	16.0	14.7	10.4	8.8	5.4	1.1	0.1	100.0

Gothèye

Filles	19	318	1 963	1 815	1 331	1 241	1 018	688	298	82	10	8 783
Garçons	16	307	2 232	2 173	1 594	1 653	1 214	924	438	106	19	10 676
Total	35	625	4 195	3 988	2 925	2 894	2 232	1 612	736	188	29	19 459
%	0.2	3.2	21.6	20.5	15.0	14.9	11.5	8.3	3.8	1.0	0.1	100.0

VII. EFFECTIFS DES ELEVES**VII.6 REPARTITION DES ELEVES PAR AGE ET SEXE****VII.6.1 PUBLIC+PRIVE+COMMUNAUTAIRE**

	< 6 ans	6 ans	7 ans	8 ans	9 ans	10 ans	11 ans	12 ans	13 ans	14 ans	> 14 ans	Total
Hamdallaye												
Filles	20	164	993	935	654	661	530	477	258	68	5	4 765
Garçons	14	157	1 029	1 062	734	723	574	588	241	48	4	5 174
Total	34	321	2 022	1 997	1 388	1 384	1 104	1 065	499	116	9	9 939
%	0.3	3.2	20.3	20.1	14.0	13.9	11.1	10.7	5.0	1.2	0.1	100.0
IEFA Filingué												
Filles	23	202	996	1 052	622	699	240	262	158	20	3	4 277
Garçons	28	195	1 251	1 203	831	841	367	346	190	23	2	5 277
Total	51	397	2 247	2 255	1 453	1 540	607	608	348	43	5	9 554
%	0.5	4.2	23.5	23.6	15.2	16.1	6.4	6.4	3.6	0.5	0.1	100.0
IEFA Kollo												
Filles	41	288	1 973	1 763	1 207	993	570	492	162	57	10	7 556
Garçons	42	324	2 164	1 954	1 365	1 090	606	559	173	56	15	8 348
Total	83	612	4 137	3 717	2 572	2 083	1 176	1 051	335	113	25	15 904
%	0.5	3.8	26.0	23.4	16.2	13.1	7.4	6.6	2.1	0.7	0.2	100.0
IEFA Téra												
Filles	15	119	764	793	582	388	270	199	82	19	0	3 231
Garçons	24	170	963	935	766	468	313	264	96	24	0	4 023
Total	39	289	1 727	1 728	1 348	856	583	463	178	43	0	7 254
%	0.5	4.0	23.8	23.8	18.6	11.8	8.0	6.4	2.5	0.6	0.0	100.0
IEFA Tillabéry												
Filles	26	276	817	917	608	604	430	476	131	28	13	4 326
Garçons	45	268	869	961	661	586	504	572	193	55	20	4 734
Total	71	544	1 686	1 878	1 269	1 190	934	1 048	324	83	33	9 060
%	0.8	6.0	18.6	20.7	14.0	13.1	10.3	11.6	3.6	0.9	0.4	100.0
Karma												
Filles	31	232	1 153	846	731	664	526	278	215	30	1	4 707
Garçons	30	242	1 192	1 099	964	767	578	293	282	33	1	5 481
Total	61	474	2 345	1 945	1 695	1 431	1 104	571	497	63	2	10 188
%	0.6	4.7	23.0	19.1	16.6	14.0	10.8	5.6	4.9	0.6	0.0	100.0
Kollo												
Filles	37	454	2 279	1 945	1 493	1 559	1 266	1 013	499	126	13	10 684
Garçons	33	418	2 277	2 121	1 466	1 617	1 403	1 190	623	146	30	11 324
Total	70	872	4 556	4 066	2 959	3 176	2 669	2 203	1 122	272	43	22 008
%	0.3	4.0	20.7	18.5	13.4	14.4	12.1	10.0	5.1	1.2	0.2	100.0
Ouallam 1												
Filles	32	442	2 795	2 101	1 918	1 532	1 431	1 244	637	136	2	12 270
Garçons	34	355	2 766	2 166	1 921	1 719	1 474	1 291	657	166	3	12 552
Total	66	797	5 561	4 267	3 839	3 251	2 905	2 535	1 294	302	5	24 822
%	0.3	3.2	22.4	17.2	15.5	13.1	11.7	10.2	5.2	1.2	0.0	100.0
Say												
Filles	16	367	2 220	1 797	1 443	1 498	871	707	298	55	13	9 285
Garçons	7	351	2 315	1 901	1 564	1 756	982	863	344	66	13	10 162
Total	23	718	4 535	3 698	3 007	3 254	1 853	1 570	642	121	26	19 447
%	0.1	3.7	23.3	19.0	15.5	16.7	9.5	8.1	3.3	0.6	0.1	100.0

VII. EFFECTIFS DES ELEVES

VII.6 REPARTITION DES ELEVES PAR AGE ET SEXE

VII.6.1 PUBLIC+PRIVE+COMMUNAUTAIRE

	< 6 ans	6 ans	7 ans	8 ans	9 ans	10 ans	11 ans	12 ans	13 ans	14 ans	> 14 ans	Total
Téra												
Filles	17	442	2 326	2 296	1 910	1 712	1 430	1 298	375	133	1	11 940
Garçons	18	401	2 164	2 083	1 760	1 602	1 426	1 296	375	112	3	11 240
Total	35	843	4 490	4 379	3 670	3 314	2 856	2 594	750	245	4	23 180
%	0.2	3.6	19.4	18.9	15.8	14.3	12.3	11.2	3.2	1.1	0.0	100.0

Tillabéry Commune												
Filles	44	234	543	429	374	370	321	205	110	47	7	2 684
Garçons	53	260	500	375	379	364	291	243	116	59	2	2 642
Total	97	494	1 043	804	753	734	612	448	226	106	9	5 326
%	1.8	9.3	19.6	15.1	14.1	13.8	11.5	8.4	4.2	2.0	0.2	100.0

Tillabéry Département												
Filles	35	311	1 477	1 354	996	915	807	694	328	64	1	6 982
Garçons	28	341	1 493	1 453	938	1 094	909	782	293	65	7	7 403
Total	63	652	2 970	2 807	1 934	2 009	1 716	1 476	621	129	8	14 385
%	0.4	4.5	20.6	19.5	13.4	14.0	11.9	10.3	4.3	0.9	0.1	100.0

Torodi												
Filles	33	484	1 645	1 377	932	948	518	413	118	68	4	6 540
Garçons	40	470	1 805	1 591	1 189	1 062	622	496	248	89	12	7 624
Total	73	954	3 450	2 968	2 121	2 010	1 140	909	366	157	16	14 164
%	0.5	6.7	24.4	21.0	15.0	14.2	8.0	6.4	2.6	1.1	0.1	100.0

Total TILLABERY

Filles	603	6 063	33 079	28 228	22 011	20 108	14 509	11 813	5 696	1 431	156	143 697
Garçons	596	6 116	35 721	31 301	25 117	23 414	17 240	14 362	7 010	1 662	190	162 729
Total	1 199	12 179	68 800	59 529	47 128	43 522	31 749	26 175	12 706	3 093	346	306 426
%	0.4	4.0	22.5	19.4	15.4	14.2	10.4	8.5	4.1	1.0	0.1	100.0

ZINDER

Belbédji												
Filles	57	728	1 875	1 466	1 222	933	780	691	278	30	15	8 075
Garçons	87	925	2 603	1 932	1 804	1 296	1 166	916	421	51	40	11 241
Total	144	1 653	4 478	3 398	3 026	2 229	1 946	1 607	699	81	55	19 316
%	0.7	8.6	23.2	17.6	15.7	11.5	10.1	8.3	3.6	0.4	0.3	100.0

Birnin Kazoé												
Filles	7	383	837	819	649	629	651	525	151	27	0	4 678
Garçons	7	393	988	889	763	702	685	587	166	47	0	5 227
Total	14	776	1 825	1 708	1 412	1 331	1 336	1 112	317	74	0	9 905
%	0.1	7.8	18.4	17.2	14.3	13.4	13.5	11.2	3.2	0.7	0.0	100.0

Damagaram Takaya												
Filles	49	319	1 426	1 107	1 067	1 114	741	737	346	127	31	7 064
Garçons	62	330	1 470	1 234	1 055	1 263	827	885	389	123	14	7 652
Total	111	649	2 896	2 341	2 122	2 377	1 568	1 622	735	250	45	14 716
%	0.8	4.4	19.7	15.9	14.4	16.2	10.7	11.0	5.0	1.7	0.3	100.0

Dungass												
Filles	94	1 027	2 907	2 131	1 411	1 267	1 104	958	434	144	1	11 478
Garçons	108	1 135	3 587	2 810	1 930	1 564	1 364	1 412	675	165	4	14 754
Total	202	2 162	6 494	4 941	3 341	2 831	2 468	2 370	1 109	309	5	26 232
%	0.8	8.2	24.8	18.8	12.7	10.8	9.4	9.0	4.2	1.2	0.0	100.0

VII. EFFECTIFS DES ELEVES

VII.6 REPARTITION DES ELEVES PAR AGE ET SEXE

VII.6.1 PUBLIC+PRIVE+COMMUNAUTAIRE

	< 6 ans	6 ans	7 ans	8 ans	9 ans	10 ans	11 ans	12 ans	13 ans	14 ans	> 14 ans	Total
Gouré												
Filles	71	597	1 477	1 460	1 314	1 243	845	706	212	43	3	7 971
Garçons	74	588	1 458	1 465	1 333	1 145	978	676	218	65	7	8 007
Total	145	1 185	2 935	2 925	2 647	2 388	1 823	1 382	430	108	10	15 978
%	0.9	7.4	18.4	18.3	16.6	14.9	11.4	8.6	2.7	0.7	0.1	100.0
Guidimouni												
Filles	41	450	822	835	683	489	413	286	91	6	0	4 116
Garçons	33	496	854	842	724	540	440	300	76	3	0	4 308
Total	74	946	1 676	1 677	1 407	1 029	853	586	167	9	0	8 424
%	0.9	11.2	19.9	19.9	16.7	12.2	10.1	7.0	2.0	0.1	0.0	100.0
IEFA Gouré												
Filles	31	175	573	591	455	239	209	206	74	2	0	2 555
Garçons	22	171	636	715	471	237	199	193	53	4	0	2 701
Total	53	346	1 209	1 306	926	476	408	399	127	6	0	5 256
%	1.0	6.6	23.0	24.8	17.6	9.1	7.8	7.6	2.4	0.1	0.0	100.0
IEFA Magaria												
Filles	94	397	1 137	1 108	735	659	557	260	115	56	5	5 123
Garçons	104	403	1 124	1 113	796	613	546	253	116	87	6	5 161
Total	198	800	2 261	2 221	1 531	1 272	1 103	513	231	143	11	10 284
%	1.9	7.8	22.0	21.6	14.9	12.4	10.7	5.0	2.2	1.4	0.1	100.0
IEFA Mirriah												
Filles	48	275	863	829	496	447	353	214	60	23	2	3 610
Garçons	49	285	954	775	466	379	339	209	88	13	8	3 565
Total	97	560	1 817	1 604	962	826	692	423	148	36	10	7 175
%	1.4	7.8	25.3	22.4	13.4	11.5	9.6	5.9	2.1	0.5	0.1	100.0
IEFA Zinder												
Filles	70	335	1 042	1 245	1 285	1 057	767	522	183	49	31	6 586
Garçons	58	255	1 114	1 224	1 142	934	687	482	165	65	36	6 162
Total	128	590	2 156	2 469	2 427	1 991	1 454	1 004	348	114	67	12 748
%	1.0	4.6	16.9	19.4	19.0	15.6	11.4	7.9	2.7	0.9	0.5	100.0
Kantché												
Filles	23	395	1 146	1 160	640	364	432	403	157	44	1	4 765
Garçons	26	470	1 598	1 598	1 021	650	640	620	254	61	2	6 940
Total	49	865	2 744	2 758	1 661	1 014	1 072	1 023	411	105	3	11 705
%	0.4	7.4	23.4	23.6	14.2	8.7	9.2	8.7	3.5	0.9	0.0	100.0
Magaria												
Filles	87	753	1 917	1 677	1 537	1 299	1 136	975	469	75	5	9 930
Garçons	117	893	2 235	2 105	1 956	1 787	1 575	1 382	686	147	20	12 903
Total	204	1 646	4 152	3 782	3 493	3 086	2 711	2 357	1 155	222	25	22 833
%	0.9	7.2	18.2	16.6	15.3	13.5	11.9	10.3	5.1	1.0	0.1	100.0
Matamèye												
Filles	46	545	1 759	1 448	1 093	985	823	676	284	81	7	7 747
Garçons	83	575	2 199	1 896	1 369	1 273	1 097	980	331	71	15	9 889
Total	129	1 120	3 958	3 344	2 462	2 258	1 920	1 656	615	152	22	17 636
%	0.7	6.4	22.4	19.0	14.0	12.8	10.9	9.4	3.5	0.9	0.1	100.0

VII. EFFECTIFS DES ELEVES**VII.6 REPARTITION DES ELEVES PAR AGE ET SEXE****VII.6.1 PUBLIC+PRIVE+COMMUNAUTAIRE**

	< 6 ans	6 ans	7 ans	8 ans	9 ans	10 ans	11 ans	12 ans	13 ans	14 ans	> 14 ans	Total
Mirriah												
Filles	100	1 153	2 824	2 576	1 809	1 707	1 721	1 263	359	52	0	13 564
Garçons	91	1 145	3 062	3 165	2 194	2 013	2 005	1 490	547	81	0	15 793
Total	191	2 298	5 886	5 741	4 003	3 720	3 726	2 753	906	133	0	29 357
%	0.7	7.8	20.0	19.6	13.6	12.7	12.7	9.4	3.1	0.5	0.0	100.0

Sassoubroum												
Filles	37	592	1 228	1 044	594	586	543	449	279	48	4	5 404
Garçons	53	669	1 567	1 361	858	798	811	719	429	79	9	7 353
Total	90	1 261	2 795	2 405	1 452	1 384	1 354	1 168	708	127	13	12 757
%	0.7	9.9	21.9	18.9	11.4	10.8	10.6	9.2	5.5	1.0	0.1	100.0

Takiéta												
Filles	55	1 012	1 821	1 616	1 221	872	638	358	158	20	7	7 778
Garçons	76	1 117	2 277	1 998	1 613	1 304	951	662	309	41	15	10 363
Total	131	2 129	4 098	3 614	2 834	2 176	1 589	1 020	467	61	22	18 141
%	0.7	11.7	22.6	19.9	15.6	12.0	8.8	5.6	2.6	0.3	0.1	100.0

Tanout												
Filles	67	820	2 712	2 018	1 651	1 561	1 404	816	442	118	9	11 618
Garçons	68	862	2 863	2 401	1 898	1 829	1 535	1 039	564	170	8	13 237
Total	135	1 682	5 575	4 419	3 549	3 390	2 939	1 855	1 006	288	17	24 855
%	0.5	6.8	22.4	17.8	14.3	13.6	11.8	7.5	4.0	1.2	0.1	100.0

Tesker												
Filles	64	142	426	447	324	278	153	102	28	3	2	1 969
Garçons	57	156	463	556	347	322	198	155	32	7	0	2 293
Total	121	298	889	1 003	671	600	351	257	60	10	2	4 262
%	2.8	7.0	20.9	23.5	15.7	14.1	8.2	6.0	1.4	0.2	0.0	100.0

Zinder Commune 1												
Filles	137	859	1 348	1 176	1 295	1 132	973	912	330	57	17	8 236
Garçons	139	793	1 416	1 302	1 297	1 328	1 201	1 007	380	109	25	8 997
Total	276	1 652	2 764	2 478	2 592	2 460	2 174	1 919	710	166	42	17 233
%	1.6	9.6	16.0	14.4	15.0	14.3	12.6	11.1	4.1	1.0	0.2	100.0

Zinder Commune 2												
Filles	62	1 172	2 166	2 066	1 890	1 800	1 682	1 097	460	124	37	12 556
Garçons	54	1 110	2 241	2 179	2 061	1 972	1 723	1 333	534	141	36	13 384
Total	116	2 282	4 407	4 245	3 951	3 772	3 405	2 430	994	265	73	25 940
%	0.4	8.8	17.0	16.4	15.2	14.5	13.1	9.4	3.8	1.0	0.3	100.0

Total ZINDER

Filles	1 240	12 129	30 306	26 819	21 371	18 661	15 925	12 156	4 910	1 129	177	144 823
Garçons	1 368	12 771	34 709	31 560	25 098	21 949	18 967	15 300	6 433	1 530	245	169 930
Total	2 608	24 900	65 015	58 379	46 469	40 610	34 892	27 456	11 343	2 659	422	314 753
%	0.8	7.9	20.7	18.5	14.8	12.9	11.1	8.7	3.6	0.8	0.1	100.0

Total National

	< 6 ans	6 ans	7 ans	8 ans	9 ans	10 ans	11 ans	12 ans	13 ans	14 ans	> 14 ans	Total
Filles	5 249	53 297	182 506	154 228	128 109	116 812	90 310	70 111	32 025	9 182	1 761	843 590
Garçons	5 437	57 764	218 007	189 949	164 516	152 274	120 870	98 418	45 268	11 881	2 192	1 066 576
Total	10 686	111 061	400 513	344 177	292 625	269 086	211 180	168 529	77 293	21 063	3 953	1 910 166
%	0.6	5.8	21.0	18.0	15.3	14.1	11.1	8.8	4.0	1.1	0.2	100.0

VII. EFFECTIFS DES ELEVES**VII.6 REPARTITION DES ELEVES PAR AGE ET SEXE****VII.6.2 PUBLIC+ COMMUNAUTAIRE**

< 6 ans	6 ans	7 ans	8 ans	9 ans	10 ans	11 ans	12 ans	13 ans	14 ans	> 14 ans	Total
---------	-------	-------	-------	-------	--------	--------	--------	--------	--------	----------	-------

AGADEZ**Agadez Commune**

Filles	33	695	1 331	1 316	1 131	1 189	996	752	416	148	71	8 078
Garçons	30	662	1 305	1 230	1 190	1 196	977	716	449	187	99	8 041
Total	63	1 357	2 636	2 546	2 321	2 385	1 973	1 468	865	335	170	16 119
%	0.4	8.4	16.4	15.8	14.4	14.8	12.2	9.1	5.4	2.1	1.1	100.0

Arlit

Filles	99	576	1 318	1 109	1 093	1 206	980	733	308	157	56	7 635
Garçons	92	619	1 606	1 407	1 266	1 180	1 018	859	386	183	67	8 683
Total	191	1 195	2 924	2 516	2 359	2 386	1 998	1 592	694	340	123	16 318
%	1.2	7.3	17.9	15.4	14.5	14.6	12.2	9.8	4.3	2.1	0.8	100.0

Bilma

Filles	6	150	187	253	226	277	217	202	86	26	5	1 635
Garçons	7	134	227	319	284	247	220	223	95	30	4	1 790
Total	13	284	414	572	510	524	437	425	181	56	9	3 425
%	0.4	8.3	12.1	16.7	14.9	15.3	12.8	12.4	5.3	1.6	0.3	100.0

IEFA Agadez

Filles	49	283	753	819	679	567	571	330	199	77	12	4 339
Garçons	52	315	798	943	723	657	552	352	222	84	14	4 712
Total	101	598	1 551	1 762	1 402	1 224	1 123	682	421	161	26	9 051
%	1.1	6.6	17.1	19.5	15.5	13.5	12.4	7.5	4.7	1.8	0.3	100.0

Tchirozérine

Filles	61	577	1 353	1 126	852	759	703	486	254	85	17	6 273
Garçons	60	648	1 676	1 417	1 047	891	821	556	308	122	25	7 571
Total	121	1 225	3 029	2 543	1 899	1 650	1 524	1 042	562	207	42	13 844
%	0.9	8.8	21.9	18.4	13.7	11.9	11.0	7.5	4.1	1.5	0.3	100.0

Total AGADEZ

Filles	248	2 281	4 942	4 623	3 981	3 998	3 467	2 503	1 263	493	161	27 960
Garçons	241	2 378	5 612	5 316	4 510	4 171	3 588	2 706	1 460	606	209	30 797
Total	489	4 659	10 554	9 939	8 491	8 169	7 055	5 209	2 723	1 099	370	58 757
%	0.8	7.9	18.0	16.9	14.5	13.9	12.0	8.9	4.6	1.9	0.6	100.0

DIFFA**Diffa**

Filles	68	433	1 166	843	756	740	445	299	91	33	1	4 875
Garçons	61	400	1 239	805	719	722	476	356	94	51	3	4 926
Total	129	833	2 405	1 648	1 475	1 462	921	655	185	84	4	9 801
%	1.3	8.5	24.5	16.8	15.0	14.9	9.4	6.7	1.9	0.9	0.0	100.0

Diffa Commune

Filles	54	356	379	338	322	432	241	197	121	44	5	2 489
Garçons	44	386	394	371	260	408	262	215	162	44	7	2 553
Total	98	742	773	709	582	840	503	412	283	88	12	5 042
%	1.9	14.7	15.3	14.1	11.5	16.7	10.0	8.2	5.6	1.7	0.2	100.0

Goudoumaria

Filles	45	285	787	524	406	339	314	183	79	18	6	2 986
Garçons	41	286	788	543	448	389	282	216	105	26	6	3 130
Total	86	571	1 575	1 067	854	728	596	399	184	44	12	6 116
%	1.4	9.3	25.8	17.4	14.0	11.9	9.7	6.5	3.0	0.7	0.2	100.0

VII. EFFECTIFS DES ELEVES

VII.6 REPARTITION DES ELEVES PAR AGE ET SEXE

VII.6.2 PUBLIC+ COMMUNAUTAIRE

	< 6 ans	6 ans	7 ans	8 ans	9 ans	10 ans	11 ans	12 ans	13 ans	14 ans	> 14 ans	Total
--	---------	-------	-------	-------	-------	--------	--------	--------	--------	--------	----------	-------

IEFA Diffa

Filles	27	474	1 031	900	611	613	478	321	101	43	0	4 599
Garçons	24	485	1 126	846	576	533	441	298	85	32	0	4 446
Total	51	959	2 157	1 746	1 187	1 146	919	619	186	75	0	9 045
%	0.6	10.6	23.8	19.3	13.1	12.7	10.2	6.8	2.1	0.8	0.0	100.0

Mainé Soroa

Filles	77	433	937	727	535	533	439	338	110	39	1	4 169
Garçons	49	420	924	760	498	576	461	309	121	25	0	4 143
Total	126	853	1 861	1 487	1 033	1 109	900	647	231	64	1	8 312
%	1.5	10.3	22.4	17.9	12.4	13.3	10.8	7.8	2.8	0.8	0.0	100.0

N'Gourti

Filles	14	69	344	227	232	126	114	59	22	3	4	1 214
Garçons	23	65	438	253	285	166	151	66	41	8	5	1 501
Total	37	134	782	480	517	292	265	125	63	11	9	2 715
%	1.4	4.9	28.8	17.7	19.0	10.8	9.8	4.6	2.3	0.4	0.3	100.0

N'Guigmi

Filles	104	200	389	245	245	205	197	175	74	44	22	1 900
Garçons	45	177	436	416	351	252	213	227	62	40	12	2 231
Total	149	377	825	661	596	457	410	402	136	84	34	4 131
%	3.6	9.1	20.0	16.0	14.4	11.1	9.9	9.7	3.3	2.0	0.8	100.0

Total DIFFA

Filles	389	2 250	5 033	3 804	3 107	2 988	2 228	1 572	598	224	39	22 232
Garçons	287	2 219	5 345	3 994	3 137	3 046	2 286	1 687	670	226	33	22 930
Total	676	4 469	10 378	7 798	6 244	6 034	4 514	3 259	1 268	450	72	45 162
%	1.5	9.9	23.0	17.3	13.8	13.4	10.0	7.2	2.8	1.0	0.2	100.0

DOSSO

Boboye

Filles	102	699	1 719	1 481	1 266	1 207	1 096	840	462	115	50	9 037
Garçons	90	805	2 088	1 758	1 564	1 526	1 427	1 141	609	144	35	11 187
Total	192	1 504	3 807	3 239	2 830	2 733	2 523	1 981	1 071	259	85	20 224
%	0.9	7.4	18.8	16.0	14.0	13.5	12.5	9.8	5.3	1.3	0.4	100.0

Djoundjou

Filles	32	372	1 673	1 015	774	684	645	393	223	67	0	5 878
Garçons	32	462	2 210	1 647	1 345	1 251	1 195	840	420	108	28	9 538
Total	64	834	3 883	2 662	2 119	1 935	1 840	1 233	643	175	28	15 416
%	0.4	5.4	25.2	17.3	13.7	12.6	11.9	8.0	4.2	1.1	0.2	100.0

Dogon Kiria

Filles	17	293	1 221	904	423	651	544	425	212	98	16	4 804
Garçons	13	313	1 845	1 349	850	1 116	907	822	407	146	9	7 777
Total	30	606	3 066	2 253	1 273	1 767	1 451	1 247	619	244	25	12 581
%	0.2	4.8	24.4	17.9	10.1	14.0	11.5	9.9	4.9	1.9	0.2	100.0

Dosso Commune

Filles	38	434	1 170	769	734	777	770	475	255	67	13	5 502
Garçons	24	465	1 132	838	847	832	828	609	256	65	7	5 903
Total	62	899	2 302	1 607	1 581	1 609	1 598	1 084	511	132	20	11 405
%	0.5	7.9	20.2	14.1	13.9	14.1	14.0	9.5	4.5	1.2	0.2	100.0

VII. EFFECTIFS DES ELEVES

VII.6 REPARTITION DES ELEVES PAR AGE ET SEXE

VII.6.2 PUBLIC+ COMMUNAUTAIRE

	< 6 ans	6 ans	7 ans	8 ans	9 ans	10 ans	11 ans	12 ans	13 ans	14 ans	> 14 ans	Total
Dosso Département												
Filles	70	353	1 816	1 502	1 422	1 216	958	758	344	221	20	8 680
Garçons	73	432	2 285	2 060	2 229	1 846	1 505	1 228	493	282	38	12 471
Total	143	785	4 101	3 562	3 651	3 062	2 463	1 986	837	503	58	21 151
%	0.7	3.7	19.4	16.8	17.3	14.5	11.6	9.4	4.0	2.4	0.3	100.0
Doutchi												
Filles	67	831	3 164	2 466	1 913	2 460	2 087	1 758	868	209	18	15 841
Garçons	57	911	3 926	3 046	2 550	3 207	2 839	2 411	1 277	264	44	20 532
Total	124	1 742	7 090	5 512	4 463	5 667	4 926	4 169	2 145	473	62	36 373
%	0.3	4.8	19.5	15.2	12.3	15.6	13.5	11.5	5.9	1.3	0.2	100.0
Falmey												
Filles	12	273	1 251	1 057	770	606	491	326	107	22	2	4 917
Garçons	29	337	1 892	1 575	1 205	1 047	854	515	190	46	4	7 694
Total	41	610	3 143	2 632	1 975	1 653	1 345	841	297	68	6	12 611
%	0.3	4.8	24.9	20.9	15.7	13.1	10.7	6.7	2.4	0.5	0.0	100.0
Falwel												
Filles	0	170	597	546	312	322	369	281	127	40	0	2 764
Garçons	10	182	796	816	538	506	663	458	174	52	0	4 195
Total	10	352	1 393	1 362	850	828	1 032	739	301	92	0	6 959
%	0.1	5.1	20.0	19.6	12.2	11.9	14.8	10.6	4.3	1.3	0.0	100.0
Gaya												
Filles	40	651	2 290	1 580	1 365	1 123	993	653	409	99	4	9 207
Garçons	36	790	3 141	2 288	2 169	1 736	1 701	1 143	697	105	6	13 812
Total	76	1 441	5 431	3 868	3 534	2 859	2 694	1 796	1 106	204	10	23 019
%	0.3	6.3	23.6	16.8	15.4	12.4	11.7	7.8	4.8	0.9	0.0	100.0
IEFA Boboye												
Filles	48	199	807	830	645	679	418	298	85	50	0	4 059
Garçons	49	257	970	994	800	814	516	411	170	51	0	5 032
Total	97	456	1 777	1 824	1 445	1 493	934	709	255	101	0	9 091
%	1.1	5.0	19.5	20.1	15.9	16.4	10.3	7.8	2.8	1.1	0.0	100.0
IEFA Dosso												
Filles	9	185	1 077	1 358	1 111	749	642	603	245	64	2	6 045
Garçons	20	195	1 188	1 397	1 194	857	653	721	275	84	2	6 586
Total	29	380	2 265	2 755	2 305	1 606	1 295	1 324	520	148	4	12 631
%	0.2	3.0	17.9	21.8	18.2	12.7	10.3	10.5	4.1	1.2	0.0	100.0
Loga												
Filles	34	415	1 294	1 114	874	901	682	575	288	65	19	6 261
Garçons	28	464	1 676	1 477	1 334	1 221	1 127	960	426	132	30	8 875
Total	62	879	2 970	2 591	2 208	2 122	1 809	1 535	714	197	49	15 136
%	0.4	5.8	19.6	17.1	14.6	14.0	12.0	10.1	4.7	1.3	0.3	100.0
Mokko												
Filles	29	409	2 041	1 696	1 693	1 213	885	661	382	69	0	9 078
Garçons	25	567	2 624	2 307	2 391	1 931	1 473	1 056	626	107	1	13 108
Total	54	976	4 665	4 003	4 084	3 144	2 358	1 717	1 008	176	1	22 186
%	0.2	4.4	21.0	18.0	18.4	14.2	10.6	7.7	4.5	0.8	0.0	100.0

VII. EFFECTIFS DES ELEVES**VII.6 REPARTITION DES ELEVES PAR AGE ET SEXE****VII.6.2 PUBLIC+ COMMUNAUTAIRE**

	< 6 ans	6 ans	7 ans	8 ans	9 ans	10 ans	11 ans	12 ans	13 ans	14 ans	> 14 ans	Total
--	---------	-------	-------	-------	-------	--------	--------	--------	--------	--------	----------	-------

Tibiri Doutchi

Filles	31	1 032	3 057	2 660	2 369	2 586	2 282	1 791	936	277	56	17 077
Garçons	41	1 129	3 608	3 252	3 245	3 345	3 232	2 479	1 397	406	39	22 173
Total	72	2 161	6 665	5 912	5 614	5 931	5 514	4 270	2 333	683	95	39 250
%	0.2	5.5	17.0	15.1	14.3	15.1	14.0	10.9	5.9	1.7	0.2	100.0

Total DOSSO

Filles	529	6 316	23 177	18 978	15 671	15 174	12 862	9 837	4 943	1 463	200	109 150
Garçons	527	7 309	29 381	24 804	22 261	21 235	18 920	14 794	7 417	1 992	243	148 883
Total	1 056	13 625	52 558	43 782	37 932	36 409	31 782	24 631	12 360	3 455	443	258 033
%	0.4	5.3	20.4	17.0	14.7	14.1	12.3	9.5	4.8	1.3	0.2	100.0

MARADI**Aguié**

Filles	66	690	2 720	2 672	2 113	1 667	1 525	1 104	691	203	12	13 463
Garçons	86	789	3 042	3 068	2 884	2 331	2 357	1 833	1 091	220	28	17 729
Total	152	1 479	5 762	5 740	4 997	3 998	3 882	2 937	1 782	423	40	31 192
%	0.5	4.7	18.5	18.4	16.0	12.8	12.4	9.4	5.7	1.4	0.1	100.0

Dakoro

Filles	87	621	2 950	2 437	1 528	1 428	1 299	885	713	165	13	12 126
Garçons	85	706	3 883	3 266	2 412	2 467	2 126	1 581	999	293	32	17 850
Total	172	1 327	6 833	5 703	3 940	3 895	3 425	2 466	1 712	458	45	29 976
%	0.6	4.4	22.8	19.0	13.1	13.0	11.4	8.2	5.7	1.5	0.2	100.0

Dan Issa

Filles	22	541	1 589	1 704	1 550	1 156	936	786	429	131	12	8 856
Garçons	30	549	2 516	2 348	2 545	1 799	1 326	1 277	724	203	17	13 334
Total	52	1 090	4 105	4 052	4 095	2 955	2 262	2 063	1 153	334	29	22 190
%	0.2	4.9	18.5	18.3	18.5	13.3	10.2	9.3	5.2	1.5	0.1	100.0

Gazaoua

Filles	17	391	1 269	1 100	792	886	554	467	265	36	3	5 780
Garçons	24	503	1 994	1 770	1 393	1 307	936	815	451	63	6	9 262
Total	41	894	3 263	2 870	2 185	2 193	1 490	1 282	716	99	9	15 042
%	0.3	5.9	21.7	19.1	14.5	14.6	9.9	8.5	4.8	0.7	0.1	100.0

Guidan Roudji

Filles	46	521	3 562	2 883	2 335	2 219	1 511	978	958	187	48	15 248
Garçons	35	594	4 052	3 686	2 997	3 250	2 396	1 704	1 502	298	53	20 567
Total	81	1 115	7 614	6 569	5 332	5 469	3 907	2 682	2 460	485	101	35 815
%	0.2	3.1	21.3	18.3	14.9	15.3	10.9	7.5	6.9	1.4	0.3	100.0

IEFA Maradi

Filles	22	495	2 239	1 611	1 207	1 323	1 056	748	549	138	5	9 393
Garçons	23	469	2 275	1 504	1 202	1 446	1 023	797	611	117	6	9 473
Total	45	964	4 514	3 115	2 409	2 769	2 079	1 545	1 160	255	11	18 866
%	0.2	5.1	23.9	16.5	12.8	14.7	11.0	8.2	6.1	1.4	0.1	100.0

IEFA Tessaoua

Filles	18	460	1 184	975	760	583	399	192	132	38	1	4 742
Garçons	12	389	1 113	1 002	839	552	428	279	140	38	6	4 798
Total	30	849	2 297	1 977	1 599	1 135	827	471	272	76	7	9 540
%	0.3	8.9	24.1	20.7	16.8	11.9	8.7	4.9	2.9	0.8	0.1	100.0

VII. EFFECTIFS DES ELEVES**VII.6 REPARTITION DES ELEVES PAR AGE ET SEXE****VII.6.2 PUBLIC+ COMMUNAUTAIRE**

	< 6 ans	6 ans	7 ans	8 ans	9 ans	10 ans	11 ans	12 ans	13 ans	14 ans	> 14 ans	Total
Kanen Bakaché												
Filles	45	508	2 377	1 691	1 084	1 198	813	535	367	81	11	8 710
Garçons	44	721	3 398	2 447	1 837	2 168	1 564	964	796	121	12	14 072
Total	89	1 229	5 775	4 138	2 921	3 366	2 377	1 499	1 163	202	23	22 782
%	0.4	5.4	25.3	18.2	12.8	14.8	10.4	6.6	5.1	0.9	0.1	100.0
Kornaka												
Filles	10	454	3 396	2 654	1 515	1 405	900	780	416	91	17	11 638
Garçons	10	650	5 204	5 093	3 311	2 932	2 224	1 608	898	164	19	22 113
Total	20	1 104	8 600	7 747	4 826	4 337	3 124	2 388	1 314	255	36	33 751
%	0.1	3.3	25.5	23.0	14.3	12.8	9.3	7.1	3.9	0.8	0.1	100.0
Madarounfa												
Filles	29	533	2 897	2 379	1 755	1 576	1 250	977	505	116	24	12 041
Garçons	39	616	3 547	2 986	2 499	2 322	1 775	1 594	839	173	53	16 443
Total	68	1 149	6 444	5 365	4 254	3 898	3 025	2 571	1 344	289	77	28 484
%	0.2	4.0	22.6	18.8	14.9	13.7	10.6	9.0	4.7	1.0	0.3	100.0
Maradi Commune 1												
Filles	43	767	1 895	2 017	1 643	1 657	1 331	1 004	610	237	147	11 351
Garçons	41	712	2 000	2 031	1 694	1 625	1 434	1 051	643	262	134	11 627
Total	84	1 479	3 895	4 048	3 337	3 282	2 765	2 055	1 253	499	281	22 978
%	0.4	6.4	17.0	17.6	14.5	14.3	12.0	8.9	5.5	2.2	1.2	100.0
Maradi Commune 2												
Filles	50	477	884	986	1 002	968	789	564	280	127	30	6 157
Garçons	78	494	854	1 039	930	948	721	608	282	144	39	6 137
Total	128	971	1 738	2 025	1 932	1 916	1 510	1 172	562	271	69	12 294
%	1.0	7.9	14.1	16.5	15.7	15.6	12.3	9.5	4.6	2.2	0.6	100.0
Mayahi												
Filles	15	429	4 757	3 035	2 183	1 884	1 428	1 263	695	161	5	15 855
Garçons	23	497	5 656	4 173	3 241	3 242	2 245	2 066	1 258	297	9	22 707
Total	38	926	10 413	7 208	5 424	5 126	3 673	3 329	1 953	458	14	38 562
%	0.1	2.4	27.0	18.7	14.1	13.3	9.5	8.6	5.1	1.2	0.0	100.0
Ourafane												
Filles	63	151	1 952	1 007	590	491	382	322	133	41	3	5 135
Garçons	60	225	2 635	1 618	1 026	996	705	602	313	51	8	8 239
Total	123	376	4 587	2 625	1 616	1 487	1 087	924	446	92	11	13 374
%	0.9	2.8	34.3	19.6	12.1	11.1	8.1	6.9	3.3	0.7	0.1	100.0
Tessaoua												
Filles	76	687	3 944	3 087	1 901	2 386	1 453	1 139	383	270	38	15 364
Garçons	75	911	5 153	3 958	2 682	3 450	2 355	2 058	732	325	43	21 742
Total	151	1 598	9 097	7 045	4 583	5 836	3 808	3 197	1 115	595	81	37 106
%	0.4	4.3	24.5	19.0	12.4	15.7	10.3	8.6	3.0	1.6	0.2	100.0
Tibiri Gobir												
Filles	1	245	3 200	2 057	1 859	1 983	1 427	1 177	701	184	11	12 845
Garçons	0	246	3 800	2 727	2 541	2 745	2 006	1 765	1 077	252	14	17 173
Total	1	491	7 000	4 784	4 400	4 728	3 433	2 942	1 778	436	25	30 018
%	0.0	1.6	23.3	15.9	14.7	15.8	11.4	9.8	5.9	1.5	0.1	100.0

VII. EFFECTIFS DES ELEVES**VII.6 REPARTITION DES ELEVES PAR AGE ET SEXE****VII.6.2 PUBLIC+ COMMUNAUTAIRE**

	< 6 ans	6 ans	7 ans	8 ans	9 ans	10 ans	11 ans	12 ans	13 ans	14 ans	> 14 ans	Total
Total MARADI												
Filles	610	7 970	40 815	32 295	23 817	22 810	17 053	12 921	7 827	2 206	380	168 704
Garçons	665	9 071	51 122	42 716	34 033	33 580	25 621	20 602	12 356	3 021	479	233 266
Total	1 275	17 041	91 937	75 011	57 850	56 390	42 674	33 523	20 183	5 227	859	401 970
%	0.3	4.2	22.9	18.7	14.4	14.0	10.6	8.3	5.0	1.3	0.2	100.0

NIAMEY**Niamey FA 1**

Filles	103	381	949	741	841	692	693	403	167	75	70	5 115
Garçons	93	402	907	699	911	761	672	420	154	90	69	5 178
Total	196	783	1 856	1 440	1 752	1 453	1 365	823	321	165	139	10 293
%	1.9	7.6	18.0	14.0	17.0	14.1	13.3	8.0	3.1	1.6	1.4	100.0

Niamey FA 2

Filles	2	217	607	585	555	562	497	372	189	83	25	3 694
Garçons	5	228	597	537	535	598	528	422	170	90	27	3 737
Total	7	445	1 204	1 122	1 090	1 160	1 025	794	359	173	52	7 431
%	0.1	6.0	16.2	15.1	14.7	15.6	13.8	10.7	4.8	2.3	0.7	100.0

Niamey FA 3

Filles	3	71	242	199	139	218	219	136	89	12	2	1 330
Garçons	4	80	233	194	85	208	170	124	79	13	3	1 193
Total	7	151	475	393	224	426	389	260	168	25	5	2 523
%	0.3	6.0	18.8	15.6	8.9	16.9	15.4	10.3	6.7	1.0	0.2	100.0

Niamey I

Filles	141	1 189	1 454	1 373	1 257	1 165	1 057	624	388	153	47	8 848
Garçons	135	1 068	1 518	1 269	1 231	1 168	902	584	377	163	36	8 451
Total	276	2 257	2 972	2 642	2 488	2 333	1 959	1 208	765	316	83	17 299
%	1.6	13.0	17.2	15.3	14.4	13.5	11.3	7.0	4.4	1.8	0.5	100.0

Niamey II

Filles	31	1 159	1 569	1 671	1 392	1 455	1 202	1 041	519	194	88	10 321
Garçons	36	1 150	1 596	1 633	1 512	1 408	1 147	1 054	464	206	83	10 289
Total	67	2 309	3 165	3 304	2 904	2 863	2 349	2 095	983	400	171	20 610
%	0.3	11.2	15.4	16.0	14.1	13.9	11.4	10.2	4.8	1.9	0.8	100.0

Niamey III

Filles	117	1 206	1 903	1 750	1 746	1 662	1 315	1 011	449	209	65	11 433
Garçons	128	1 112	1 701	1 583	1 600	1 486	1 254	875	433	198	70	10 440
Total	245	2 318	3 604	3 333	3 346	3 148	2 569	1 886	882	407	135	21 873
%	1.1	10.6	16.5	15.2	15.3	14.4	11.7	8.6	4.0	1.9	0.6	100.0

Niamey IV

Filles	68	1 724	2 240	2 424	2 220	2 375	1 983	1 670	772	358	103	15 937
Garçons	72	1 704	2 326	2 366	2 306	2 224	1 862	1 564	778	314	97	15 613
Total	140	3 428	4 566	4 790	4 526	4 599	3 845	3 234	1 550	672	200	31 550
%	0.4	10.9	14.5	15.2	14.3	14.6	12.2	10.3	4.9	2.1	0.6	100.0

Niamey V

Filles	80	814	1 114	1 215	1 001	1 299	1 082	641	365	147	28	7 786
Garçons	83	810	1 053	1 132	1 037	1 087	1 122	660	335	122	33	7 474
Total	163	1 624	2 167	2 347	2 038	2 386	2 204	1 301	700	269	61	15 260
%	1.1	10.6	14.2	15.4	13.4	15.6	14.4	8.5	4.6	1.8	0.4	100.0

VII. EFFECTIFS DES ELEVES

VII.6 REPARTITION DES ELEVES PAR AGE ET SEXE

VII.6.2 PUBLIC+ COMMUNAUTAIRE

	< 6 ans	6 ans	7 ans	8 ans	9 ans	10 ans	11 ans	12 ans	13 ans	14 ans	> 14 ans	Total
Total NIAMEY												
Filles	545	6 761	10 078	9 958	9 151	9 428	8 048	5 898	2 938	1 231	428	64 464
Garçons	556	6 554	9 931	9 413	9 217	8 940	7 657	5 703	2 790	1 196	418	62 375
Total	1 101	13 315	20 009	19 371	18 368	18 368	15 705	11 601	5 728	2 427	846	126 839
%	0.9	10.5	15.8	15.3	14.5	14.5	12.4	9.1	4.5	1.9	0.7	100.0

TAHOUA

Abalak

Filles	40	235	1 663	1 116	1 038	653	482	369	139	8	3	5 746
Garçons	44	321	2 189	1 443	1 287	1 057	696	536	224	22	1	7 820
Total	84	556	3 852	2 559	2 325	1 710	1 178	905	363	30	4	13 566
%	0.6	4.1	28.4	18.9	17.1	12.6	8.7	6.7	2.7	0.2	0.0	100.0

Allakaye

Filles	11	138	1 365	804	805	786	502	528	81	25	11	5 056
Garçons	9	187	1 936	1 327	1 580	1 439	882	961	174	37	11	8 543
Total	20	325	3 301	2 131	2 385	2 225	1 384	1 489	255	62	22	13 599
%	0.1	2.4	24.3	15.7	17.5	16.4	10.2	10.9	1.9	0.5	0.2	100.0

Bagaroua

Filles	13	100	726	788	724	546	309	238	91	38	15	3 588
Garçons	10	116	911	1 168	1 110	1 061	724	568	285	107	25	6 085
Total	23	216	1 637	1 956	1 834	1 607	1 033	806	376	145	40	9 673
%	0.2	2.2	16.9	20.2	19.0	16.6	10.7	8.3	3.9	1.5	0.4	100.0

Bambèye

Filles	9	159	1 690	1 463	1 573	1 074	618	547	101	22	0	7 256
Garçons	16	238	2 569	2 353	2 264	2 221	1 546	1 527	229	73	19	13 055
Total	25	397	4 259	3 816	3 837	3 295	2 164	2 074	330	95	19	20 311
%	0.1	2.0	21.0	18.8	18.9	16.2	10.7	10.2	1.6	0.5	0.1	100.0

Bangui

Filles	46	338	2 052	1 307	1 406	1 282	826	757	267	52	3	8 336
Garçons	55	532	3 083	2 542	2 145	2 249	1 488	1 514	522	84	13	14 227
Total	101	870	5 135	3 849	3 551	3 531	2 314	2 271	789	136	16	22 563
%	0.4	3.9	22.8	17.1	15.7	15.6	10.3	10.1	3.5	0.6	0.1	100.0

Birnin Konni

Filles	51	643	2 790	2 118	2 139	1 656	1 015	1 135	282	37	1	11 867
Garçons	88	665	3 751	3 311	3 626	3 275	2 034	2 335	690	76	3	19 854
Total	139	1 308	6 541	5 429	5 765	4 931	3 049	3 470	972	113	4	31 721
%	0.4	4.1	20.6	17.1	18.2	15.5	9.6	10.9	3.1	0.4	0.0	100.0

Bouza

Filles	22	520	1 989	1 534	1 823	1 177	923	767	182	44	5	8 986
Garçons	30	686	3 085	2 887	3 264	2 357	1 847	1 605	585	100	13	16 459
Total	52	1 206	5 074	4 421	5 087	3 534	2 770	2 372	767	144	18	25 445
%	0.2	4.7	19.9	17.4	20.0	13.9	10.9	9.3	3.0	0.6	0.1	100.0

IEFA Bouza

Filles	8	207	898	930	811	607	337	223	51	1	0	4 073
Garçons	6	189	908	960	964	558	415	241	77	4	0	4 322
Total	14	396	1 806	1 890	1 775	1 165	752	464	128	5	0	8 395
%	0.2	4.7	21.5	22.5	21.1	13.9	9.0	5.5	1.5	0.1	0.0	100.0

VII. EFFECTIFS DES ELEVES

VII.6 REPARTITION DES ELEVES PAR AGE ET SEXE

VII.6.2 PUBLIC+ COMMUNAUTAIRE

	< 6 ans	6 ans	7 ans	8 ans	9 ans	10 ans	11 ans	12 ans	13 ans	14 ans	> 14 ans	Total
IEFA Konni												
Filles	45	246	1 254	953	1 100	873	617	478	122	0	0	5 688
Garçons	43	365	1 587	1 147	1 352	1 088	739	585	132	4	0	7 042
Total	88	611	2 841	2 100	2 452	1 961	1 356	1 063	254	4	0	12 730
%	0.7	4.8	22.3	16.5	19.3	15.4	10.7	8.4	2.0	0.0	0.0	100.0
IEFA Tahoua Commune												
Filles	26	394	1 259	1 099	1 029	825	512	368	58	13	0	5 583
Garçons	30	388	1 365	1 133	991	897	538	376	68	21	0	5 807
Total	56	782	2 624	2 232	2 020	1 722	1 050	744	126	34	0	11 390
%	0.5	6.9	23.0	19.6	17.7	15.1	9.2	6.5	1.1	0.3	0.0	100.0
Illéla												
Filles	102	551	3 092	2 863	2 594	2 062	1 495	1 147	258	62	9	14 235
Garçons	108	664	4 127	4 003	3 825	3 179	2 735	2 243	597	132	18	21 631
Total	210	1 215	7 219	6 866	6 419	5 241	4 230	3 390	855	194	27	35 866
%	0.6	3.4	20.1	19.1	17.9	14.6	11.8	9.5	2.4	0.5	0.1	100.0
Keita												
Filles	22	356	1 997	1 649	1 675	1 274	720	844	271	58	0	8 866
Garçons	22	502	2 796	2 394	2 619	2 143	1 122	1 537	506	100	1	13 742
Total	44	858	4 793	4 043	4 294	3 417	1 842	2 381	777	158	1	22 608
%	0.2	3.8	21.2	17.9	19.0	15.1	8.1	10.5	3.4	0.7	0.0	100.0
Madaoua												
Filles	14	471	2 556	2 007	1 621	1 550	700	834	276	60	15	10 104
Garçons	19	600	3 347	2 599	2 377	2 608	1 237	1 427	471	52	24	14 761
Total	33	1 071	5 903	4 606	3 998	4 158	1 937	2 261	747	112	39	24 865
%	0.1	4.3	23.7	18.5	16.1	16.7	7.8	9.1	3.0	0.5	0.2	100.0
Malbaza												
Filles	0	306	1 566	1 199	1 609	945	431	574	106	35	0	6 771
Garçons	0	443	2 370	2 018	2 823	1 796	946	1 224	231	27	0	11 878
Total	0	749	3 936	3 217	4 432	2 741	1 377	1 798	337	62	0	18 649
%	0.0	4.0	21.1	17.3	23.8	14.7	7.4	9.6	1.8	0.3	0.0	100.0
Tahoua Commune												
Filles	2	621	1 312	1 546	1 298	1 270	982	955	114	13	0	8 113
Garçons	2	591	1 495	1 685	1 526	1 314	1 207	1 123	116	26	0	9 085
Total	4	1 212	2 807	3 231	2 824	2 584	2 189	2 078	230	39	0	17 198
%	0.0	7.0	16.3	18.8	16.4	15.0	12.7	12.1	1.3	0.2	0.0	100.0
Tahoua Département												
Filles	5	221	1 488	1 484	1 320	1 057	1 061	660	133	22	0	7 451
Garçons	12	410	2 213	2 174	1 981	1 663	1 998	1 296	296	43	0	12 086
Total	17	631	3 701	3 658	3 301	2 720	3 059	1 956	429	65	0	19 537
%	0.1	3.2	18.9	18.7	16.9	13.9	15.7	10.0	2.2	0.3	0.0	100.0
Tamaské												
Filles	16	227	1 046	668	716	660	629	421	254	75	16	4 728
Garçons	12	282	1 320	925	1 243	1 039	1 216	821	448	103	28	7 437
Total	28	509	2 366	1 593	1 959	1 699	1 845	1 242	702	178	44	12 165
%	0.2	4.2	19.4	13.1	16.1	14.0	15.2	10.2	5.8	1.5	0.4	100.0

VII. EFFECTIFS DES ELEVES**VII.6 REPARTITION DES ELEVES PAR AGE ET SEXE****VII.6.2 PUBLIC+ COMMUNAUTAIRE**

	< 6 ans	6 ans	7 ans	8 ans	9 ans	10 ans	11 ans	12 ans	13 ans	14 ans	> 14 ans	Total
--	---------	-------	-------	-------	-------	--------	--------	--------	--------	--------	----------	-------

Tchintabaraden

Filles	35	564	1 094	1 215	986	875	634	328	135	41	9	5 916
Garçons	27	633	1 537	1 591	1 307	1 206	1 042	484	246	59	14	8 146
Total	62	1 197	2 631	2 806	2 293	2 081	1 676	812	381	100	23	14 062
%	0.4	8.5	18.7	20.0	16.3	14.8	11.9	5.8	2.7	0.7	0.2	100.0

Total TAHOUA

Filles	467	6 297	29 837	24 743	24 267	19 172	12 793	11 173	2 921	606	87	132 363
Garçons	533	7 812	40 589	35 660	36 284	31 150	22 412	20 403	5 897	1 070	170	201 980
Total	1 000	14 109	70 426	60 403	60 551	50 322	35 205	31 576	8 818	1 676	257	334 343
%	0.3	4.2	21.1	18.1	18.1	15.1	10.5	9.4	2.6	0.5	0.1	100.0

TILLABERY**Ayorou**

Filles	46	220	1 136	818	553	501	350	333	214	31	7	4 209
Garçons	46	229	1 210	821	685	523	400	297	227	23	12	4 473
Total	92	449	2 346	1 639	1 238	1 024	750	630	441	54	19	8 682
%	1.1	5.2	27.0	18.9	14.3	11.8	8.6	7.3	5.1	0.6	0.2	100.0

Balleyara

Filles	28	230	1 388	1 225	1 037	745	462	303	146	45	0	5 609
Garçons	25	277	1 609	1 441	1 156	1 016	667	547	171	56	0	6 965
Total	53	507	2 997	2 666	2 193	1 761	1 129	850	317	101	0	12 574
%	0.4	4.0	23.8	21.2	17.4	14.0	9.0	6.8	2.5	0.8	0.0	100.0

Banibangou

Filles	24	240	1 895	1 335	1 288	829	762	667	378	126	9	7 553
Garçons	7	265	2 018	1 518	1 527	1 066	1 005	861	462	134	10	8 873
Total	31	505	3 913	2 853	2 815	1 895	1 767	1 528	840	260	19	16 426
%	0.2	3.1	23.8	17.4	17.1	11.5	10.8	9.3	5.1	1.6	0.1	100.0

Bankilaré

Filles	31	214	1 297	1 136	846	1 132	675	382	268	69	2	6 052
Garçons	24	248	1 585	1 368	1 021	1 172	880	399	344	75	6	7 122
Total	55	462	2 882	2 504	1 867	2 304	1 555	781	612	144	8	13 174
%	0.4	3.5	21.9	19.0	14.2	17.5	11.8	5.9	4.6	1.1	0.1	100.0

Damana

Filles	35	264	1 817	1 246	982	916	492	419	219	59	23	6 472
Garçons	30	292	2 233	1 636	1 436	1 317	893	721	420	105	19	9 102
Total	65	556	4 050	2 882	2 418	2 233	1 385	1 140	639	164	42	15 574
%	0.4	3.6	26.0	18.5	15.5	14.3	8.9	7.3	4.1	1.1	0.3	100.0

Filingué

Filles	50	562	3 602	3 048	2 504	2 201	1 540	1 263	802	168	32	15 772
Garçons	52	546	4 046	3 440	3 160	2 978	2 132	1 830	1 117	221	12	19 534
Total	102	1 108	7 648	6 488	5 664	5 179	3 672	3 093	1 919	389	44	35 306
%	0.3	3.1	21.7	18.4	16.0	14.7	10.4	8.8	5.4	1.1	0.1	100.0

Gothèye

Filles	19	318	1 963	1 815	1 331	1 241	1 018	688	298	82	10	8 783
Garçons	16	307	2 232	2 173	1 594	1 653	1 214	924	438	106	19	10 676
Total	35	625	4 195	3 988	2 925	2 894	2 232	1 612	736	188	29	19 459
%	0.2	3.2	21.6	20.5	15.0	14.9	11.5	8.3	3.8	1.0	0.1	100.0

VII. EFFECTIFS DES ELEVES

VII.6 REPARTITION DES ELEVES PAR AGE ET SEXE

VII.6.2 PUBLIC+ COMMUNAUTAIRE

	< 6 ans	6 ans	7 ans	8 ans	9 ans	10 ans	11 ans	12 ans	13 ans	14 ans	> 14 ans	Total
Hamdallaye												
Filles	20	164	993	935	654	661	530	477	258	68	5	4 765
Garçons	14	157	1 029	1 062	734	723	574	588	241	48	4	5 174
Total	34	321	2 022	1 997	1 388	1 384	1 104	1 065	499	116	9	9 939
%	0.3	3.2	20.3	20.1	14.0	13.9	11.1	10.7	5.0	1.2	0.1	100.0
IEFA Filingué												
Filles	23	202	996	1 051	622	699	239	262	158	20	3	4 275
Garçons	28	195	1 251	1 201	831	839	367	346	190	23	2	5 273
Total	51	397	2 247	2 252	1 453	1 538	606	608	348	43	5	9 548
%	0.5	4.2	23.5	23.6	15.2	16.1	6.3	6.4	3.6	0.5	0.1	100.0
IEFA Kollo												
Filles	37	281	1 811	1 610	1 170	932	548	452	161	57	10	7 069
Garçons	41	299	1 930	1 751	1 279	991	561	451	173	56	15	7 547
Total	78	580	3 741	3 361	2 449	1 923	1 109	903	334	113	25	14 616
%	0.5	4.0	25.6	23.0	16.8	13.2	7.6	6.2	2.3	0.8	0.2	100.0
IEFA Téra												
Filles	15	119	764	793	582	388	270	199	82	19	0	3 231
Garçons	24	170	963	935	766	468	313	264	96	24	0	4 023
Total	39	289	1 727	1 728	1 348	856	583	463	178	43	0	7 254
%	0.5	4.0	23.8	23.8	18.6	11.8	8.0	6.4	2.5	0.6	0.0	100.0
IEFA Tillabéry												
Filles	25	256	744	860	556	529	382	414	129	27	2	3 924
Garçons	39	251	781	868	563	495	419	435	160	35	6	4 052
Total	64	507	1 525	1 728	1 119	1 024	801	849	289	62	8	7 976
%	0.8	6.4	19.1	21.7	14.0	12.8	10.0	10.6	3.6	0.8	0.1	100.0
Karma												
Filles	31	232	1 153	846	731	664	526	278	215	30	1	4 707
Garçons	30	242	1 192	1 099	964	767	578	293	282	33	1	5 481
Total	61	474	2 345	1 945	1 695	1 431	1 104	571	497	63	2	10 188
%	0.6	4.7	23.0	19.1	16.6	14.0	10.8	5.6	4.9	0.6	0.0	100.0
Kollo												
Filles	37	454	2 279	1 945	1 493	1 559	1 266	1 013	499	126	13	10 684
Garçons	33	418	2 277	2 121	1 466	1 617	1 403	1 190	623	146	30	11 324
Total	70	872	4 556	4 066	2 959	3 176	2 669	2 203	1 122	272	43	22 008
%	0.3	4.0	20.7	18.5	13.4	14.4	12.1	10.0	5.1	1.2	0.2	100.0
Ouallam 1												
Filles	32	442	2 795	2 101	1 918	1 532	1 431	1 244	637	136	2	12 270
Garçons	34	355	2 766	2 166	1 921	1 719	1 474	1 291	657	166	3	12 552
Total	66	797	5 561	4 267	3 839	3 251	2 905	2 535	1 294	302	5	24 822
%	0.3	3.2	22.4	17.2	15.5	13.1	11.7	10.2	5.2	1.2	0.0	100.0
Say												
Filles	16	367	2 220	1 797	1 443	1 498	871	707	298	55	13	9 285
Garçons	7	351	2 315	1 901	1 564	1 756	982	863	344	66	13	10 162
Total	23	718	4 535	3 698	3 007	3 254	1 853	1 570	642	121	26	19 447
%	0.1	3.7	23.3	19.0	15.5	16.7	9.5	8.1	3.3	0.6	0.1	100.0

VII. EFFECTIFS DES ELEVES**VII.6 REPARTITION DES ELEVES PAR AGE ET SEXE****VII.6.2 PUBLIC+ COMMUNAUTAIRE**

	< 6 ans	6 ans	7 ans	8 ans	9 ans	10 ans	11 ans	12 ans	13 ans	14 ans	> 14 ans	Total
Téra												
Filles	17	442	2 315	2 287	1 908	1 702	1 429	1 298	375	133	1	11 907
Garçons	18	401	2 152	2 080	1 757	1 600	1 421	1 295	375	112	3	11 214
Total	35	843	4 467	4 367	3 665	3 302	2 850	2 593	750	245	4	23 121
%	0.2	3.6	19.3	18.9	15.9	14.3	12.3	11.2	3.2	1.1	0.0	100.0

Tillabéry Commune												
Filles	44	234	543	429	374	370	321	205	110	47	7	2 684
Garçons	53	260	500	375	379	364	291	243	116	59	2	2 642
Total	97	494	1 043	804	753	734	612	448	226	106	9	5 326
%	1.8	9.3	19.6	15.1	14.1	13.8	11.5	8.4	4.2	2.0	0.2	100.0

Tillabéry Département												
Filles	35	311	1 477	1 354	996	915	807	694	328	64	1	6 982
Garçons	28	341	1 493	1 453	938	1 094	909	782	293	65	7	7 403
Total	63	652	2 970	2 807	1 934	2 009	1 716	1 476	621	129	8	14 385
%	0.4	4.5	20.6	19.5	13.4	14.0	11.9	10.3	4.3	0.9	0.1	100.0

Torodi												
Filles	33	484	1 630	1 357	927	940	502	407	115	58	2	6 455
Garçons	40	470	1 765	1 557	1 179	1 052	600	490	240	76	5	7 474
Total	73	954	3 395	2 914	2 106	1 992	1 102	897	355	134	7	13 929
%	0.5	6.8	24.4	20.9	15.1	14.3	7.9	6.4	2.5	1.0	0.1	100.0

Total TILLABERY

Filles	598	6 036	32 818	27 988	21 915	19 954	14 421	11 705	5 690	1 420	143	142 688
Garçons	589	6 074	35 347	30 966	24 920	23 210	17 083	14 110	6 969	1 629	169	161 066
Total	1 187	12 110	68 165	58 954	46 835	43 164	31 504	25 815	12 659	3 049	312	303 754
%	0.4	4.0	22.4	19.4	15.4	14.2	10.4	8.5	4.2	1.0	0.1	100.0

ZINDER

Belbédji												
Filles	57	728	1 875	1 466	1 222	933	780	691	278	30	15	8 075
Garçons	87	925	2 603	1 932	1 804	1 296	1 166	916	421	51	40	11 241
Total	144	1 653	4 478	3 398	3 026	2 229	1 946	1 607	699	81	55	19 316
%	0.7	8.6	23.2	17.6	15.7	11.5	10.1	8.3	3.6	0.4	0.3	100.0

Birnin Kazoé												
Filles	7	383	837	819	649	629	651	525	151	27	0	4 678
Garçons	7	393	988	889	763	702	685	587	166	47	0	5 227
Total	14	776	1 825	1 708	1 412	1 331	1 336	1 112	317	74	0	9 905
%	0.1	7.8	18.4	17.2	14.3	13.4	13.5	11.2	3.2	0.7	0.0	100.0

Damagaram Takaya												
Filles	49	319	1 426	1 107	1 067	1 114	741	737	346	127	31	7 064
Garçons	62	330	1 470	1 234	1 055	1 263	827	885	389	123	14	7 652
Total	111	649	2 896	2 341	2 122	2 377	1 568	1 622	735	250	45	14 716
%	0.8	4.4	19.7	15.9	14.4	16.2	10.7	11.0	5.0	1.7	0.3	100.0

Dungass												
Filles	94	1 027	2 907	2 131	1 411	1 267	1 104	958	434	144	1	11 478
Garçons	108	1 135	3 587	2 810	1 930	1 564	1 364	1 412	675	165	4	14 754
Total	202	2 162	6 494	4 941	3 341	2 831	2 468	2 370	1 109	309	5	26 232
%	0.8	8.2	24.8	18.8	12.7	10.8	9.4	9.0	4.2	1.2	0.0	100.0

VII. EFFECTIFS DES ELEVES

VII.6 REPARTITION DES ELEVES PAR AGE ET SEXE

VII.6.2 PUBLIC+ COMMUNAUTAIRE

	< 6 ans	6 ans	7 ans	8 ans	9 ans	10 ans	11 ans	12 ans	13 ans	14 ans	> 14 ans	Total
Gouré												
Filles	65	575	1 446	1 436	1 293	1 205	818	692	207	40	3	7 780
Garçons	70	550	1 429	1 432	1 291	1 119	947	658	211	63	7	7 777
Total	135	1 125	2 875	2 868	2 584	2 324	1 765	1 350	418	103	10	15 557
%	0.9	7.2	18.5	18.4	16.6	14.9	11.3	8.7	2.7	0.7	0.1	100.0
Guidimouni												
Filles	41	450	822	835	683	489	413	286	91	6	0	4 116
Garçons	33	496	854	842	724	540	440	300	76	3	0	4 308
Total	74	946	1 676	1 677	1 407	1 029	853	586	167	9	0	8 424
%	0.9	11.2	19.9	19.9	16.7	12.2	10.1	7.0	2.0	0.1	0.0	100.0
IEFA Gouré												
Filles	31	175	573	591	455	239	209	206	74	2	0	2 555
Garçons	22	171	636	715	471	237	199	193	53	4	0	2 701
Total	53	346	1 209	1 306	926	476	408	399	127	6	0	5 256
%	1.0	6.6	23.0	24.8	17.6	9.1	7.8	7.6	2.4	0.1	0.0	100.0
IEFA Magaria												
Filles	94	397	1 137	1 108	735	659	557	260	115	56	5	5 123
Garçons	104	403	1 124	1 113	796	613	546	253	116	87	6	5 161
Total	198	800	2 261	2 221	1 531	1 272	1 103	513	231	143	11	10 284
%	1.9	7.8	22.0	21.6	14.9	12.4	10.7	5.0	2.2	1.4	0.1	100.0
IEFA Mirriah												
Filles	48	275	863	829	496	447	353	214	60	23	2	3 610
Garçons	49	285	954	775	466	379	339	209	88	13	8	3 565
Total	97	560	1 817	1 604	962	826	692	423	148	36	10	7 175
%	1.4	7.8	25.3	22.4	13.4	11.5	9.6	5.9	2.1	0.5	0.1	100.0
IEFA Zinder												
Filles	66	303	963	1 169	1 239	1 031	759	519	182	48	30	6 309
Garçons	53	229	1 013	1 158	1 082	902	676	479	162	64	35	5 853
Total	119	532	1 976	2 327	2 321	1 933	1 435	998	344	112	65	12 162
%	1.0	4.4	16.2	19.1	19.1	15.9	11.8	8.2	2.8	0.9	0.5	100.0
Kantché												
Filles	23	395	1 146	1 160	640	364	432	403	157	44	1	4 765
Garçons	26	470	1 598	1 598	1 021	650	640	620	254	61	2	6 940
Total	49	865	2 744	2 758	1 661	1 014	1 072	1 023	411	105	3	11 705
%	0.4	7.4	23.4	23.6	14.2	8.7	9.2	8.7	3.5	0.9	0.0	100.0
Magaria												
Filles	87	753	1 917	1 677	1 534	1 297	1 135	973	467	74	5	9 919
Garçons	117	893	2 235	2 105	1 955	1 787	1 574	1 380	683	147	15	12 891
Total	204	1 646	4 152	3 782	3 489	3 084	2 709	2 353	1 150	221	20	22 810
%	0.9	7.2	18.2	16.6	15.3	13.5	11.9	10.3	5.0	1.0	0.1	100.0
Matamèye												
Filles	46	545	1 759	1 448	1 093	985	823	676	284	81	7	7 747
Garçons	83	575	2 199	1 896	1 369	1 273	1 097	980	331	71	15	9 889
Total	129	1 120	3 958	3 344	2 462	2 258	1 920	1 656	615	152	22	17 636
%	0.7	6.4	22.4	19.0	14.0	12.8	10.9	9.4	3.5	0.9	0.1	100.0

VII. EFFECTIFS DES ELEVES**VII.6 REPARTITION DES ELEVES PAR AGE ET SEXE****VII.6.2 PUBLIC+ COMMUNAUTAIRE**

	< 6 ans	6 ans	7 ans	8 ans	9 ans	10 ans	11 ans	12 ans	13 ans	14 ans	> 14 ans	Total
Mirriah												
Filles	100	1 153	2 824	2 576	1 809	1 707	1 721	1 263	359	52	0	13 564
Garçons	91	1 145	3 062	3 165	2 194	2 013	2 005	1 490	547	81	0	15 793
Total	191	2 298	5 886	5 741	4 003	3 720	3 726	2 753	906	133	0	29 357
%	0.7	7.8	20.0	19.6	13.6	12.7	12.7	9.4	3.1	0.5	0.0	100.0

Sassoubroum												
Filles	37	591	1 212	1 038	594	586	543	449	279	48	4	5 381
Garçons	53	656	1 544	1 357	858	798	811	719	429	79	9	7 313
Total	90	1 247	2 756	2 395	1 452	1 384	1 354	1 168	708	127	13	12 694
%	0.7	9.8	21.7	18.9	11.4	10.9	10.7	9.2	5.6	1.0	0.1	100.0

Takiéta												
Filles	55	1 012	1 821	1 616	1 221	872	638	358	158	20	7	7 778
Garçons	76	1 117	2 277	1 998	1 613	1 304	951	662	309	41	15	10 363
Total	131	2 129	4 098	3 614	2 834	2 176	1 589	1 020	467	61	22	18 141
%	0.7	11.7	22.6	19.9	15.6	12.0	8.8	5.6	2.6	0.3	0.1	100.0

Tanout												
Filles	67	820	2 712	2 018	1 651	1 561	1 404	816	442	118	9	11 618
Garçons	68	862	2 863	2 401	1 898	1 829	1 535	1 039	564	170	8	13 237
Total	135	1 682	5 575	4 419	3 549	3 390	2 939	1 855	1 006	288	17	24 855
%	0.5	6.8	22.4	17.8	14.3	13.6	11.8	7.5	4.0	1.2	0.1	100.0

Tesker												
Filles	64	142	426	447	324	278	153	102	28	3	2	1 969
Garçons	57	156	463	556	347	322	198	155	32	7	0	2 293
Total	121	298	889	1 003	671	600	351	257	60	10	2	4 262
%	2.8	7.0	20.9	23.5	15.7	14.1	8.2	6.0	1.4	0.2	0.0	100.0

Zinder Commune 1												
Filles	80	713	1 234	1 042	1 133	986	848	792	316	47	17	7 208
Garçons	79	639	1 311	1 180	1 160	1 154	1 040	885	365	92	25	7 930
Total	159	1 352	2 545	2 222	2 293	2 140	1 888	1 677	681	139	42	15 138
%	1.1	8.9	16.8	14.7	15.1	14.1	12.5	11.1	4.5	0.9	0.3	100.0

Zinder Commune 2												
Filles	25	1 047	2 060	1 907	1 734	1 703	1 563	1 029	404	122	37	11 631
Garçons	30	975	2 126	1 983	1 910	1 880	1 600	1 246	480	137	36	12 403
Total	55	2 022	4 186	3 890	3 644	3 583	3 163	2 275	884	259	73	24 034
%	0.2	8.4	17.4	16.2	15.2	14.9	13.2	9.5	3.7	1.1	0.3	100.0

Total ZINDER

Filles	1 136	11 803	29 960	26 420	20 983	18 352	15 645	11 949	4 832	1 112	176	142 368
Garçons	1 275	12 405	34 336	31 139	24 707	21 625	18 640	15 068	6 351	1 506	239	167 291
Total	2 411	24 208	64 296	57 559	45 690	39 977	34 285	27 017	11 183	2 618	415	309 659
%	0.8	7.8	20.8	18.6	14.8	12.9	11.1	8.7	3.6	0.8	0.1	100.0

Total National

	< 6 ans	6 ans	7 ans	8 ans	9 ans	10 ans	11 ans	12 ans	13 ans	14 ans	> 14 ans	Total
Filles	4 522	49 714	176 660	148 809	122 892	111 876	86 517	67 558	31 012	8 755	1 614	809 929
Garçons	4 673	53 822	211 663	184 008	159 069	146 957	116 207	95 073	43 910	11 246	1 960	1 028 588
Total	9 195	103 536	388 323	332 817	281 961	258 833	202 724	162 631	74 922	20 001	3 574	1 838 517
%	0.5	5.6	21.1	18.1	15.3	14.1	11.0	8.8	4.1	1.1	0.2	100.0

VII. EFFECTIFS DES ELEVES

VII.6 REPARTITION DES ELEVES PAR AGE ET SEXE

VII.6.3 RURAL

	< 6 ans	6 ans	7 ans	8 ans	9 ans	10 ans	11 ans	12 ans	13 ans	14 ans	> 14 ans	Total
--	---------	-------	-------	-------	-------	--------	--------	--------	--------	--------	----------	-------

AGADEZ

Arlit

Filles	1	40	384	319	208	140	119	62	10	2	1	1 286
Garçons	0	59	599	511	308	169	129	101	18	3	0	1 897
Total	1	99	983	830	516	309	248	163	28	5	1	3 183
%	0.0	3.1	30.9	26.1	16.2	9.7	7.8	5.1	0.9	0.2	0.0	100.0

Bilma

Filles	5	108	156	199	208	221	176	150	51	23	3	1 300
Garçons	5	100	191	246	252	201	176	159	67	15	1	1 413
Total	10	208	347	445	460	422	352	309	118	38	4	2 713
%	0.4	7.7	12.8	16.4	17.0	15.6	13.0	11.4	4.3	1.4	0.1	100.0

IEFA Agadez

Filles	19	80	257	303	216	160	132	81	70	16	2	1 336
Garçons	12	120	324	358	294	232	164	89	87	32	7	1 719
Total	31	200	581	661	510	392	296	170	157	48	9	3 055
%	1.0	6.5	19.0	21.6	16.7	12.8	9.7	5.6	5.1	1.6	0.3	100.0

Tchirozérine

Filles	55	438	1 185	984	716	645	556	419	216	67	15	5 296
Garçons	55	493	1 483	1 240	905	757	686	464	257	99	21	6 460
Total	110	931	2 668	2 224	1 621	1 402	1 242	883	473	166	36	11 756
%	0.9	7.9	22.7	18.9	13.8	11.9	10.6	7.5	4.0	1.4	0.3	100.0

Total AGADEZ

Filles	80	666	1 982	1 805	1 348	1 166	983	712	347	108	21	9 218
Garçons	72	772	2 597	2 355	1 759	1 359	1 155	813	429	149	29	11 489
Total	152	1 438	4 579	4 160	3 107	2 525	2 138	1 525	776	257	50	20 707
%	0.7	6.9	22.1	20.1	15.0	12.2	10.3	7.4	3.7	1.2	0.2	100.0

DIFFA

Diffa

Filles	68	433	1 166	843	756	740	445	299	91	33	1	4 875
Garçons	61	400	1 239	805	719	722	476	356	94	51	3	4 926
Total	129	833	2 405	1 648	1 475	1 462	921	655	185	84	4	9 801
%	1.3	8.5	24.5	16.8	15.0	14.9	9.4	6.7	1.9	0.9	0.0	100.0

Diffa Commune

Filles	0	127	154	87	106	136	67	92	42	8	0	819
Garçons	0	127	161	101	87	144	66	83	64	9	0	842
Total	0	254	315	188	193	280	133	175	106	17	0	1 661
%	0.0	15.3	19.0	11.3	11.6	16.9	8.0	10.5	6.4	1.0	0.0	100.0

Goudoumaria

Filles	45	285	787	524	406	339	314	183	79	18	6	2 986
Garçons	41	286	788	543	448	389	282	216	105	26	6	3 130
Total	86	571	1 575	1 067	854	728	596	399	184	44	12	6 116
%	1.4	9.3	25.8	17.4	14.0	11.9	9.7	6.5	3.0	0.7	0.2	100.0

IEFA Diffa

Filles	17	283	627	621	387	393	245	197	50	19	0	2 839
Garçons	12	291	752	556	370	326	246	190	24	11	0	2 778
Total	29	574	1 379	1 177	757	719	491	387	74	30	0	5 617
%	0.5	10.2	24.6	21.0	13.5	12.8	8.7	6.9	1.3	0.5	0.0	100.0

VII. EFFECTIFS DES ELEVES**VII.6 REPARTITION DES ELEVES PAR AGE ET SEXE****VII.6.3 RURAL**

	< 6 ans	6 ans	7 ans	8 ans	9 ans	10 ans	11 ans	12 ans	13 ans	14 ans	> 14 ans	Total
Mainé Soroa												
Filles	68	402	771	585	376	400	351	269	104	39	1	3 366
Garçons	38	385	768	596	343	418	366	247	117	23	0	3 301
Total	106	787	1 539	1 181	719	818	717	516	221	62	1	6 667
%	1.6	11.8	23.1	17.7	10.8	12.3	10.8	7.7	3.3	0.9	0.0	100.0

N'Gourti												
Filles	14	69	344	227	232	126	114	59	22	3	4	1 214
Garçons	23	65	438	253	285	166	151	66	41	8	5	1 501
Total	37	134	782	480	517	292	265	125	63	11	9	2 715
%	1.4	4.9	28.8	17.7	19.0	10.8	9.8	4.6	2.3	0.4	0.3	100.0

N'Guigmi												
Filles	25	81	232	150	120	74	73	65	52	38	22	932
Garçons	32	90	240	216	159	100	84	73	45	26	11	1 076
Total	57	171	472	366	279	174	157	138	97	64	33	2 008
%	2.8	8.5	23.5	18.2	13.9	8.7	7.8	6.9	4.8	3.2	1.6	100.0

Total DIFFA

Filles	237	1 680	4 081	3 037	2 383	2 208	1 609	1 164	440	158	34	17 031
Garçons	207	1 644	4 386	3 070	2 411	2 265	1 671	1 231	490	154	25	17 554
Total	444	3 324	8 467	6 107	4 794	4 473	3 280	2 395	930	312	59	34 585
%	1.3	9.6	24.5	17.7	13.9	12.9	9.5	6.9	2.7	0.9	0.2	100.0

DOSSO

Boboye												
Filles	101	594	1 533	1 371	1 101	1 048	978	748	426	77	10	7 987
Garçons	89	696	1 940	1 661	1 410	1 367	1 329	1 037	568	110	13	10 220
Total	190	1 290	3 473	3 032	2 511	2 415	2 307	1 785	994	187	23	18 207
%	1.0	7.1	19.1	16.7	13.8	13.3	12.7	9.8	5.5	1.0	0.1	100.0

Djoundjou												
Filles	32	372	1 673	1 015	774	684	645	393	223	67	0	5 878
Garçons	32	462	2 210	1 647	1 345	1 251	1 195	840	420	108	28	9 538
Total	64	834	3 883	2 662	2 119	1 935	1 840	1 233	643	175	28	15 416
%	0.4	5.4	25.2	17.3	13.7	12.6	11.9	8.0	4.2	1.1	0.2	100.0

Dogon Kiria												
Filles	17	293	1 221	904	423	651	544	425	212	98	16	4 804
Garçons	13	313	1 845	1 349	850	1 116	907	822	407	146	9	7 777
Total	30	606	3 066	2 253	1 273	1 767	1 451	1 247	619	244	25	12 581
%	0.2	4.8	24.4	17.9	10.1	14.0	11.5	9.9	4.9	1.9	0.2	100.0

Dosso Département												
Filles	70	353	1 816	1 502	1 422	1 216	958	758	344	221	20	8 680
Garçons	73	432	2 285	2 060	2 229	1 846	1 505	1 228	493	282	38	12 471
Total	143	785	4 101	3 562	3 651	3 062	2 463	1 986	837	503	58	21 151
%	0.7	3.7	19.4	16.8	17.3	14.5	11.6	9.4	4.0	2.4	0.3	100.0

Doutchi												
Filles	53	554	2 646	1 960	1 525	1 937	1 681	1 407	664	145	17	12 589
Garçons	45	653	3 390	2 558	2 177	2 572	2 389	2 025	1 048	189	44	17 090
Total	98	1 207	6 036	4 518	3 702	4 509	4 070	3 432	1 712	334	61	29 679
%	0.3	4.1	20.3	15.2	12.5	15.2	13.7	11.6	5.8	1.1	0.2	100.0

VII. EFFECTIFS DES ELEVES

VII.6 REPARTITION DES ELEVES PAR AGE ET SEXE

VII.6.3 RURAL

	< 6 ans	6 ans	7 ans	8 ans	9 ans	10 ans	11 ans	12 ans	13 ans	14 ans	> 14 ans	Total
Falmey												
Filles	12	273	1 264	1 057	770	606	504	329	107	22	2	4 946
Garçons	29	337	1 909	1 575	1 205	1 047	871	530	190	46	4	7 743
Total	41	610	3 173	2 632	1 975	1 653	1 375	859	297	68	6	12 689
%	0.3	4.8	25.0	20.7	15.6	13.0	10.8	6.8	2.3	0.5	0.0	100.0

Falwel												
Filles	0	170	597	546	312	322	369	281	127	40	0	2 764
Garçons	10	182	796	816	538	506	663	458	174	52	0	4 195
Total	10	352	1 393	1 362	850	828	1 032	739	301	92	0	6 959
%	0.1	5.1	20.0	19.6	12.2	11.9	14.8	10.6	4.3	1.3	0.0	100.0

Gaya												
Filles	18	425	1 913	1 211	1 028	846	730	485	277	15	0	6 948
Garçons	12	581	2 731	1 868	1 821	1 403	1 408	980	558	38	0	11 400
Total	30	1 006	4 644	3 079	2 849	2 249	2 138	1 465	835	53	0	18 348
%	0.2	5.5	25.3	16.8	15.5	12.3	11.7	8.0	4.6	0.3	0.0	100.0

IEFA Boboye												
Filles	46	202	769	779	599	628	383	282	87	47	0	3 822
Garçons	47	259	932	948	751	750	482	401	175	49	0	4 794
Total	93	461	1 701	1 727	1 350	1 378	865	683	262	96	0	8 616
%	1.1	5.4	19.7	20.0	15.7	16.0	10.0	7.9	3.0	1.1	0.0	100.0

IEFA Dosso												
Filles	8	148	813	1 141	884	559	438	457	218	50	0	4 716
Garçons	20	151	881	1 187	954	642	466	540	233	76	1	5 151
Total	28	299	1 694	2 328	1 838	1 201	904	997	451	126	1	9 867
%	0.3	3.0	17.2	23.6	18.6	12.2	9.2	10.1	4.6	1.3	0.0	100.0

Loga												
Filles	16	204	870	770	565	556	496	349	206	36	19	4 087
Garçons	15	254	1 125	1 073	912	771	863	601	308	79	27	6 028
Total	31	458	1 995	1 843	1 477	1 327	1 359	950	514	115	46	10 115
%	0.3	4.5	19.7	18.2	14.6	13.1	13.4	9.4	5.1	1.1	0.5	100.0

Mokko												
Filles	29	409	2 041	1 696	1 693	1 213	885	661	382	69	0	9 078
Garçons	25	567	2 624	2 307	2 391	1 931	1 473	1 056	626	107	1	13 108
Total	54	976	4 665	4 003	4 084	3 144	2 358	1 717	1 008	176	1	22 186
%	0.2	4.4	21.0	18.0	18.4	14.2	10.6	7.7	4.5	0.8	0.0	100.0

Tibiri Douchi												
Filles	31	1 032	3 057	2 660	2 369	2 586	2 282	1 791	936	277	56	17 077
Garçons	41	1 129	3 608	3 252	3 245	3 345	3 232	2 479	1 397	406	39	22 173
Total	72	2 161	6 665	5 912	5 614	5 931	5 514	4 270	2 333	683	95	39 250
%	0.2	5.5	17.0	15.1	14.3	15.1	14.0	10.9	5.9	1.7	0.2	100.0

Total DOSSO												
Filles	433	5 029	20 213	16 612	13 465	12 852	10 893	8 366	4 209	1 164	140	93 376
Garçons	451	6 016	26 276	22 301	19 828	18 547	16 783	12 997	6 597	1 688	204	131 688
Total	884	11 045	46 489	38 913	33 293	31 399	27 676	21 363	10 806	2 852	344	225 064
%	0.4	4.9	20.7	17.3	14.8	14.0	12.3	9.5	4.8	1.3	0.2	100.0

MARADI

VII. EFFECTIFS DES ELEVES**VII.6 REPARTITION DES ELEVES PAR AGE ET SEXE****VII.6.3 RURAL**

	< 6 ans	6 ans	7 ans	8 ans	9 ans	10 ans	11 ans	12 ans	13 ans	14 ans	> 14 ans	Total
Aguié												
Filles	66	619	2 417	2 421	1 854	1 441	1 334	950	579	178	12	11 871
Garçons	86	715	2 720	2 798	2 624	2 042	2 108	1 634	965	196	28	15 916
Total	152	1 334	5 137	5 219	4 478	3 483	3 442	2 584	1 544	374	40	27 787
%	0.5	4.8	18.5	18.8	16.1	12.5	12.4	9.3	5.6	1.3	0.1	100.0
Dakoro												
Filles	77	519	2 773	2 219	1 363	1 224	1 034	736	513	114	13	10 585
Garçons	82	632	3 577	2 976	2 178	2 256	1 797	1 404	773	216	32	15 923
Total	159	1 151	6 350	5 195	3 541	3 480	2 831	2 140	1 286	330	45	26 508
%	0.6	4.3	24.0	19.6	13.4	13.1	10.7	8.1	4.9	1.2	0.2	100.0
Dan Issa												
Filles	22	541	1 589	1 704	1 550	1 156	936	786	429	131	12	8 856
Garçons	30	549	2 516	2 348	2 545	1 799	1 326	1 277	724	203	17	13 334
Total	52	1 090	4 105	4 052	4 095	2 955	2 262	2 063	1 153	334	29	22 190
%	0.2	4.9	18.5	18.3	18.5	13.3	10.2	9.3	5.2	1.5	0.1	100.0
Gazaoua												
Filles	17	391	1 269	1 100	792	886	554	467	265	36	3	5 780
Garçons	24	503	1 994	1 770	1 393	1 307	936	815	451	63	6	9 262
Total	41	894	3 263	2 870	2 185	2 193	1 490	1 282	716	99	9	15 042
%	0.3	5.9	21.7	19.1	14.5	14.6	9.9	8.5	4.8	0.7	0.1	100.0
Guidan Roudji												
Filles	40	459	3 366	2 720	2 201	1 986	1 398	906	933	174	46	14 229
Garçons	32	547	3 823	3 501	2 843	2 994	2 231	1 611	1 472	274	53	19 381
Total	72	1 006	7 189	6 221	5 044	4 980	3 629	2 517	2 405	448	99	33 610
%	0.2	3.0	21.4	18.5	15.0	14.8	10.8	7.5	7.2	1.3	0.3	100.0
IEFA Maradi												
Filles	13	282	1 330	967	539	599	400	326	156	45	5	4 662
Garçons	15	275	1 442	911	501	672	424	396	200	37	5	4 878
Total	28	557	2 772	1 878	1 040	1 271	824	722	356	82	10	9 540
%	0.3	5.8	29.1	19.7	10.9	13.3	8.6	7.6	3.7	0.9	0.1	100.0
IEFA Tessaoua												
Filles	18	382	1 072	766	614	427	311	147	79	22	0	3 838
Garçons	12	318	1 010	775	694	386	356	220	62	13	3	3 849
Total	30	700	2 082	1 541	1 308	813	667	367	141	35	3	7 687
%	0.4	9.1	27.1	20.0	17.0	10.6	8.7	4.8	1.8	0.5	0.0	100.0
Kanen Bakaché												
Filles	45	508	2 377	1 691	1 084	1 198	813	535	367	81	11	8 710
Garçons	44	721	3 398	2 447	1 837	2 168	1 564	964	796	121	12	14 072
Total	89	1 229	5 775	4 138	2 921	3 366	2 377	1 499	1 163	202	23	22 782
%	0.4	5.4	25.3	18.2	12.8	14.8	10.4	6.6	5.1	0.9	0.1	100.0
Kornaka												
Filles	10	454	3 396	2 654	1 515	1 405	900	780	416	91	17	11 638
Garçons	10	650	5 204	5 093	3 311	2 932	2 224	1 608	898	164	19	22 113
Total	20	1 104	8 600	7 747	4 826	4 337	3 124	2 388	1 314	255	36	33 751
%	0.1	3.3	25.5	23.0	14.3	12.8	9.3	7.1	3.9	0.8	0.1	100.0

VII. EFFECTIFS DES ELEVES**VII.6 REPARTITION DES ELEVES PAR AGE ET SEXE****VII.6.3 RURAL**

	< 6 ans	6 ans	7 ans	8 ans	9 ans	10 ans	11 ans	12 ans	13 ans	14 ans	> 14 ans	Total
Madarounfa												
Filles	29	533	2 719	2 203	1 640	1 410	1 137	911	431	109	24	11 146
Garçons	39	616	3 370	2 802	2 358	2 122	1 653	1 494	711	169	53	15 387
Total	68	1 149	6 089	5 005	3 998	3 532	2 790	2 405	1 142	278	77	26 533
%	0.3	4.3	22.9	18.9	15.1	13.3	10.5	9.1	4.3	1.0	0.3	100.0

Mayahi												
Filles	14	377	4 602	2 925	2 065	1 767	1 350	1 183	664	157	4	15 108
Garçons	19	451	5 508	4 061	3 117	3 134	2 159	2 003	1 212	288	6	21 958
Total	33	828	10 110	6 986	5 182	4 901	3 509	3 186	1 876	445	10	37 066
%	0.1	2.2	27.3	18.8	14.0	13.2	9.5	8.6	5.1	1.2	0.0	100.0

Ourafane												
Filles	63	151	1 952	1 007	590	491	382	322	133	41	3	5 135
Garçons	60	225	2 635	1 618	1 026	996	705	602	313	51	8	8 239
Total	123	376	4 587	2 625	1 616	1 487	1 087	924	446	92	11	13 374
%	0.9	2.8	34.3	19.6	12.1	11.1	8.1	6.9	3.3	0.7	0.1	100.0

Tessaoua												
Filles	76	665	3 250	2 516	1 421	1 889	1 075	880	307	236	21	12 336
Garçons	75	789	4 411	3 386	2 186	2 921	1 938	1 802	668	296	33	18 505
Total	151	1 454	7 661	5 902	3 607	4 810	3 013	2 682	975	532	54	30 841
%	0.5	4.7	24.8	19.1	11.7	15.6	9.8	8.7	3.2	1.7	0.2	100.0

Tibiri Gobir												
Filles	1	249	3 212	2 085	1 882	2 020	1 445	1 200	701	184	11	12 990
Garçons	0	249	3 826	2 770	2 577	2 790	2 036	1 799	1 077	252	14	17 390
Total	1	498	7 038	4 855	4 459	4 810	3 481	2 999	1 778	436	25	30 380
%	0.0	1.6	23.2	16.0	14.7	15.8	11.5	9.9	5.9	1.4	0.1	100.0

Total MARADI

Filles	491	6 130	35 324	26 978	19 110	17 899	13 069	10 129	5 973	1 599	182	136 884
Garçons	528	7 240	45 434	37 256	29 190	28 519	21 457	17 629	10 322	2 343	289	200 207
Total	1 019	13 370	80 758	64 234	48 300	46 418	34 526	27 758	16 295	3 942	471	337 091
%	0.3	4.0	24.0	19.1	14.3	13.8	10.2	8.2	4.8	1.2	0.1	100.0

TAHOUA

Abalak												
Filles	33	194	1 223	760	649	437	271	207	90	1	0	3 865
Garçons	33	284	1 744	1 044	847	769	463	319	180	7	0	5 690
Total	66	478	2 967	1 804	1 496	1 206	734	526	270	8	0	9 555
%	0.7	5.0	31.1	18.9	15.7	12.6	7.7	5.5	2.8	0.1	0.0	100.0

Allakaye												
Filles	11	138	1 365	804	805	786	502	528	81	25	11	5 056
Garçons	9	187	1 936	1 327	1 580	1 439	882	961	174	37	11	8 543
Total	20	325	3 301	2 131	2 385	2 225	1 384	1 489	255	62	22	13 599
%	0.1	2.4	24.3	15.7	17.5	16.4	10.2	10.9	1.9	0.5	0.2	100.0

Bagaroua												
Filles	13	100	726	788	724	546	309	238	91	38	15	3 588
Garçons	10	116	911	1 168	1 110	1 061	724	568	285	107	25	6 085
Total	23	216	1 637	1 956	1 834	1 607	1 033	806	376	145	40	9 673
%	0.2	2.2	16.9	20.2	19.0	16.6	10.7	8.3	3.9	1.5	0.4	100.0

VII. EFFECTIFS DES ELEVES

VII.6 REPARTITION DES ELEVES PAR AGE ET SEXE

VII.6.3 RURAL

	< 6 ans	6 ans	7 ans	8 ans	9 ans	10 ans	11 ans	12 ans	13 ans	14 ans	> 14 ans	Total
Bambèye												
Filles	9	159	1 690	1 463	1 573	1 074	618	547	101	22	0	7 256
Garçons	16	238	2 569	2 353	2 264	2 221	1 546	1 527	229	73	19	13 055
Total	25	397	4 259	3 816	3 837	3 295	2 164	2 074	330	95	19	20 311
%	0.1	2.0	21.0	18.8	18.9	16.2	10.7	10.2	1.6	0.5	0.1	100.0
Bangui												
Filles	46	338	2 052	1 307	1 406	1 282	826	757	267	52	3	8 336
Garçons	55	532	3 083	2 542	2 145	2 249	1 488	1 514	522	84	13	14 227
Total	101	870	5 135	3 849	3 551	3 531	2 314	2 271	789	136	16	22 563
%	0.4	3.9	22.8	17.1	15.7	15.6	10.3	10.1	3.5	0.6	0.1	100.0
Birnin Konni												
Filles	46	391	1 958	1 368	1 317	923	484	630	197	18	0	7 332
Garçons	71	426	2 846	2 406	2 634	2 400	1 367	1 574	558	45	0	14 327
Total	117	817	4 804	3 774	3 951	3 323	1 851	2 204	755	63	0	21 659
%	0.5	3.8	22.2	17.4	18.2	15.3	8.5	10.2	3.5	0.3	0.0	100.0
Bouza												
Filles	18	473	1 836	1 390	1 681	1 041	792	608	133	19	5	7 996
Garçons	26	655	2 895	2 708	3 067	2 159	1 676	1 396	496	59	13	15 150
Total	44	1 128	4 731	4 098	4 748	3 200	2 468	2 004	629	78	18	23 146
%	0.2	4.9	20.4	17.7	20.5	13.8	10.7	8.7	2.7	0.3	0.1	100.0
IEFA Bouza												
Filles	8	143	751	718	650	437	221	161	51	1	0	3 141
Garçons	6	140	706	749	746	350	286	195	77	4	0	3 259
Total	14	283	1 457	1 467	1 396	787	507	356	128	5	0	6 400
%	0.2	4.4	22.8	22.9	21.8	12.3	7.9	5.6	2.0	0.1	0.0	100.0
IEFA Konni												
Filles	45	159	903	717	844	602	323	330	41	0	0	3 964
Garçons	43	258	1 203	854	1 071	805	463	417	43	3	0	5 160
Total	88	417	2 106	1 571	1 915	1 407	786	747	84	3	0	9 124
%	1.0	4.6	23.1	17.2	21.0	15.4	8.6	8.2	0.9	0.0	0.0	100.0
IEFA Tahoua Commune												
Filles	12	250	835	696	698	479	238	142	36	6	0	3 392
Garçons	18	266	898	732	624	489	263	136	39	14	0	3 479
Total	30	516	1 733	1 428	1 322	968	501	278	75	20	0	6 871
%	0.4	7.5	25.2	20.8	19.2	14.1	7.3	4.0	1.1	0.3	0.0	100.0
Illéla												
Filles	39	447	2 297	1 970	1 846	1 475	982	779	179	44	1	10 059
Garçons	45	502	3 069	2 795	2 805	2 228	1 866	1 502	401	81	11	15 305
Total	84	949	5 366	4 765	4 651	3 703	2 848	2 281	580	125	12	25 364
%	0.3	3.7	21.2	18.8	18.3	14.6	11.2	9.0	2.3	0.5	0.0	100.0
Keita												
Filles	22	323	1 718	1 398	1 391	1 040	572	693	225	39	0	7 421
Garçons	22	476	2 459	2 020	2 227	1 892	924	1 315	461	85	1	11 882
Total	44	799	4 177	3 418	3 618	2 932	1 496	2 008	686	124	1	19 303
%	0.2	4.1	21.6	17.7	18.7	15.2	7.8	10.4	3.6	0.6	0.0	100.0

VII. EFFECTIFS DES ELEVES**VII.6 REPARTITION DES ELEVES PAR AGE ET SEXE****VII.6.3 RURAL**

	< 6 ans	6 ans	7 ans	8 ans	9 ans	10 ans	11 ans	12 ans	13 ans	14 ans	> 14 ans	Total
Madaoua												
Filles	8	289	1 542	1 155	867	902	270	397	163	35	15	5 643
Garçons	12	384	2 030	1 471	1 452	1 626	554	765	323	34	24	8 675
Total	20	673	3 572	2 626	2 319	2 528	824	1 162	486	69	39	14 318
%	0.1	4.7	24.9	18.3	16.2	17.7	5.8	8.1	3.4	0.5	0.3	100.0

Malbaza												
Filles	0	306	1 581	1 211	1 619	960	442	581	106	35	0	6 841
Garçons	0	443	2 392	2 036	2 834	1 810	968	1 246	231	27	0	11 987
Total	0	749	3 973	3 247	4 453	2 770	1 410	1 827	337	62	0	18 828
%	0.0	4.0	21.1	17.2	23.7	14.7	7.5	9.7	1.8	0.3	0.0	100.0

Tahoua Département												
Filles	5	221	1 488	1 484	1 320	1 057	1 061	660	133	22	0	7 451
Garçons	12	410	2 213	2 174	1 981	1 663	1 998	1 296	296	43	0	12 086
Total	17	631	3 701	3 658	3 301	2 720	3 059	1 956	429	65	0	19 537
%	0.1	3.2	18.9	18.7	16.9	13.9	15.7	10.0	2.2	0.3	0.0	100.0

Tamaské												
Filles	16	227	1 046	668	716	660	629	421	254	75	16	4 728
Garçons	12	282	1 320	925	1 243	1 039	1 216	821	448	103	28	7 437
Total	28	509	2 366	1 593	1 959	1 699	1 845	1 242	702	178	44	12 165
%	0.2	4.2	19.4	13.1	16.1	14.0	15.2	10.2	5.8	1.5	0.4	100.0

Tchintabaraden												
Filles	18	311	830	895	743	677	489	255	69	19	0	4 306
Garçons	15	400	1 217	1 215	980	956	820	366	172	37	0	6 178
Total	33	711	2 047	2 110	1 723	1 633	1 309	621	241	56	0	10 484
%	0.3	6.8	19.5	20.1	16.4	15.6	12.5	5.9	2.3	0.5	0.0	100.0

Total TAHOUA

Filles	349	4 469	23 841	18 792	18 849	14 378	9 029	7 934	2 217	451	66	100 375
Garçons	405	5 999	33 491	28 519	29 610	25 156	17 504	15 918	4 935	843	145	162 525
Total	754	10 468	57 332	47 311	48 459	39 534	26 533	23 852	7 152	1 294	211	262 900
%	0.3	4.0	21.8	18.0	18.4	15.0	10.1	9.1	2.7	0.5	0.1	100.0

TILLABERY

Ayorou												
Filles	46	220	1 136	818	553	501	350	333	214	31	7	4 209
Garçons	46	229	1 210	821	685	523	400	297	227	23	12	4 473
Total	92	449	2 346	1 639	1 238	1 024	750	630	441	54	19	8 682
%	1.1	5.2	27.0	18.9	14.3	11.8	8.6	7.3	5.1	0.6	0.2	100.0

Balleyara												
Filles	28	230	1 388	1 225	1 037	745	462	303	146	45	0	5 609
Garçons	25	277	1 609	1 441	1 156	1 016	667	547	171	56	0	6 965
Total	53	507	2 997	2 666	2 193	1 761	1 129	850	317	101	0	12 574
%	0.4	4.0	23.8	21.2	17.4	14.0	9.0	6.8	2.5	0.8	0.0	100.0

Banibangou												
Filles	24	240	1 895	1 335	1 288	829	762	667	378	126	9	7 553
Garçons	7	265	2 018	1 518	1 527	1 066	1 005	861	462	134	10	8 873
Total	31	505	3 913	2 853	2 815	1 895	1 767	1 528	840	260	19	16 426
%	0.2	3.1	23.8	17.4	17.1	11.5	10.8	9.3	5.1	1.6	0.1	100.0

VII. EFFECTIFS DES ELEVES**VII.6 REPARTITION DES ELEVES PAR AGE ET SEXE****VII.6.3 RURAL**

	< 6 ans	6 ans	7 ans	8 ans	9 ans	10 ans	11 ans	12 ans	13 ans	14 ans	> 14 ans	Total
Bankilaré												
Filles	31	214	1 297	1 136	846	1 132	675	382	268	69	2	6 052
Garçons	24	248	1 585	1 368	1 021	1 172	880	399	344	75	6	7 122
Total	55	462	2 882	2 504	1 867	2 304	1 555	781	612	144	8	13 174
%	0.4	3.5	21.9	19.0	14.2	17.5	11.8	5.9	4.6	1.1	0.1	100.0
Damana												
Filles	35	264	1 817	1 246	982	916	492	419	219	59	23	6 472
Garçons	30	292	2 233	1 636	1 436	1 317	893	721	420	105	19	9 102
Total	65	556	4 050	2 882	2 418	2 233	1 385	1 140	639	164	42	15 574
%	0.4	3.6	26.0	18.5	15.5	14.3	8.9	7.3	4.1	1.1	0.3	100.0
Filingué												
Filles	9	306	2 666	2 006	1 533	1 374	882	718	550	74	0	10 118
Garçons	20	320	2 986	2 378	2 131	2 011	1 340	1 163	796	100	1	13 246
Total	29	626	5 652	4 384	3 664	3 385	2 222	1 881	1 346	174	1	23 364
%	0.1	2.7	24.2	18.8	15.7	14.5	9.5	8.1	5.8	0.7	0.0	100.0
Gothèye												
Filles	19	318	1 963	1 815	1 331	1 241	1 018	688	298	82	10	8 783
Garçons	16	307	2 232	2 173	1 594	1 653	1 214	924	438	106	19	10 676
Total	35	625	4 195	3 988	2 925	2 894	2 232	1 612	736	188	29	19 459
%	0.2	3.2	21.6	20.5	15.0	14.9	11.5	8.3	3.8	1.0	0.1	100.0
Hamdallaye												
Filles	20	164	993	935	654	661	530	477	258	68	5	4 765
Garçons	14	157	1 029	1 062	734	723	574	588	241	48	4	5 174
Total	34	321	2 022	1 997	1 388	1 384	1 104	1 065	499	116	9	9 939
%	0.3	3.2	20.3	20.1	14.0	13.9	11.1	10.7	5.0	1.2	0.1	100.0
IEFA Filingué												
Filles	23	172	836	843	491	510	143	128	116	9	3	3 274
Garçons	28	175	1 028	975	641	615	243	167	137	14	2	4 025
Total	51	347	1 864	1 818	1 132	1 125	386	295	253	23	5	7 299
%	0.7	4.8	25.5	24.9	15.5	15.4	5.3	4.0	3.5	0.3	0.1	100.0
IEFA Kollo												
Filles	39	283	1 788	1 570	1 119	914	512	459	149	57	10	6 900
Garçons	38	300	1 942	1 731	1 248	969	536	504	164	56	15	7 503
Total	77	583	3 730	3 301	2 367	1 883	1 048	963	313	113	25	14 403
%	0.5	4.0	25.9	22.9	16.4	13.1	7.3	6.7	2.2	0.8	0.2	100.0
IEFA Téra												
Filles	13	101	662	715	496	364	231	166	82	19	0	2 849
Garçons	16	142	822	844	677	440	247	242	92	23	0	3 545
Total	29	243	1 484	1 559	1 173	804	478	408	174	42	0	6 394
%	0.5	3.8	23.2	24.4	18.3	12.6	7.5	6.4	2.7	0.7	0.0	100.0
IEFA Tillabéry												
Filles	23	228	726	819	522	498	369	425	118	25	2	3 755
Garçons	39	231	780	853	557	465	417	483	154	34	6	4 019
Total	62	459	1 506	1 672	1 079	963	786	908	272	59	8	7 774
%	0.8	5.9	19.4	21.5	13.9	12.4	10.1	11.7	3.5	0.8	0.1	100.0

VII. EFFECTIFS DES ELEVES**VII.6 REPARTITION DES ELEVES PAR AGE ET SEXE****VII.6.3 RURAL**

	< 6 ans	6 ans	7 ans	8 ans	9 ans	10 ans	11 ans	12 ans	13 ans	14 ans	> 14 ans	Total
Karma												
Filles	31	232	1 153	846	731	664	526	278	215	30	1	4 707
Garçons	30	242	1 192	1 099	964	767	578	293	282	33	1	5 481
Total	61	474	2 345	1 945	1 695	1 431	1 104	571	497	63	2	10 188
%	0.6	4.7	23.0	19.1	16.6	14.0	10.8	5.6	4.9	0.6	0.0	100.0

Kollo												
Filles	32	343	1 959	1 642	1 230	1 276	1 018	811	422	75	8	8 816
Garçons	28	292	1 978	1 799	1 248	1 333	1 200	989	519	95	20	9 501
Total	60	635	3 937	3 441	2 478	2 609	2 218	1 800	941	170	28	18 317
%	0.3	3.5	21.5	18.8	13.5	14.2	12.1	9.8	5.1	0.9	0.2	100.0

Ouallam 1												
Filles	13	353	2 375	1 735	1 486	1 176	993	969	434	107	2	9 643
Garçons	13	281	2 368	1 765	1 495	1 296	1 054	992	451	141	3	9 859
Total	26	634	4 743	3 500	2 981	2 472	2 047	1 961	885	248	5	19 502
%	0.1	3.3	24.3	17.9	15.3	12.7	10.5	10.1	4.5	1.3	0.0	100.0

Say												
Filles	15	242	1 946	1 544	1 250	1 354	650	583	220	53	1	7 858
Garçons	6	255	2 050	1 665	1 395	1 645	778	755	258	57	0	8 864
Total	21	497	3 996	3 209	2 645	2 999	1 428	1 338	478	110	1	16 722
%	0.1	3.0	23.9	19.2	15.8	17.9	8.5	8.0	2.9	0.7	0.0	100.0

Téra												
Filles	12	291	1 650	1 719	1 395	1 160	985	918	300	110	0	8 540
Garçons	14	276	1 496	1 625	1 311	1 090	1 013	849	288	105	0	8 067
Total	26	567	3 146	3 344	2 706	2 250	1 998	1 767	588	215	0	16 607
%	0.2	3.4	18.9	20.1	16.3	13.5	12.0	10.6	3.5	1.3	0.0	100.0

Tillabéry Département												
Filles	35	311	1 477	1 354	996	915	807	694	328	64	1	6 982
Garçons	28	341	1 493	1 453	938	1 094	909	782	293	65	7	7 403
Total	63	652	2 970	2 807	1 934	2 009	1 716	1 476	621	129	8	14 385
%	0.4	4.5	20.6	19.5	13.4	14.0	11.9	10.3	4.3	0.9	0.1	100.0

Torodi												
Filles	33	484	1 645	1 377	932	948	518	413	118	68	4	6 540
Garçons	40	470	1 805	1 591	1 189	1 062	622	496	248	89	12	7 624
Total	73	954	3 450	2 968	2 121	2 010	1 140	909	366	157	16	14 164
%	0.5	6.7	24.4	21.0	15.0	14.2	8.0	6.4	2.6	1.1	0.1	100.0

Total TILLABERY

Filles	481	4 996	29 372	24 680	18 872	17 178	11 923	9 831	4 833	1 171	88	123 425
Garçons	462	5 100	31 856	27 797	21 947	20 257	14 570	12 052	5 985	1 359	137	141 522
Total	943	10 096	61 228	52 477	40 819	37 435	26 493	21 883	10 818	2 530	225	264 947
%	0.4	3.8	23.1	19.8	15.4	14.1	10.0	8.3	4.1	1.0	0.1	100.0

ZINDER

Belbédji												
Filles	57	728	1 875	1 466	1 222	933	780	691	278	30	15	8 075
Garçons	87	925	2 603	1 932	1 804	1 296	1 166	916	421	51	40	11 241
Total	144	1 653	4 478	3 398	3 026	2 229	1 946	1 607	699	81	55	19 316
%	0.7	8.6	23.2	17.6	15.7	11.5	10.1	8.3	3.6	0.4	0.3	100.0

VII. EFFECTIFS DES ELEVES

VII.6 REPARTITION DES ELEVES PAR AGE ET SEXE

VII.6.3 RURAL

	< 6 ans	6 ans	7 ans	8 ans	9 ans	10 ans	11 ans	12 ans	13 ans	14 ans	> 14 ans	Total
Birnin Kazoé												
Filles	7	383	837	819	649	629	651	525	151	27	0	4 678
Garçons	7	393	988	889	763	702	685	587	166	47	0	5 227
Total	14	776	1 825	1 708	1 412	1 331	1 336	1 112	317	74	0	9 905
%	0.1	7.8	18.4	17.2	14.3	13.4	13.5	11.2	3.2	0.7	0.0	100.0
Damagaram Takaya												
Filles	49	319	1 426	1 107	1 067	1 114	741	737	346	127	31	7 064
Garçons	62	330	1 470	1 234	1 055	1 263	827	885	389	123	14	7 652
Total	111	649	2 896	2 341	2 122	2 377	1 568	1 622	735	250	45	14 716
%	0.8	4.4	19.7	15.9	14.4	16.2	10.7	11.0	5.0	1.7	0.3	100.0
Dungass												
Filles	94	1 027	2 907	2 131	1 411	1 267	1 104	958	434	144	1	11 478
Garçons	108	1 135	3 587	2 810	1 930	1 564	1 364	1 412	675	165	4	14 754
Total	202	2 162	6 494	4 941	3 341	2 831	2 468	2 370	1 109	309	5	26 232
%	0.8	8.2	24.8	18.8	12.7	10.8	9.4	9.0	4.2	1.2	0.0	100.0
Gouré												
Filles	55	508	1 331	1 341	1 148	1 036	714	543	174	15	3	6 868
Garçons	66	518	1 336	1 355	1 149	969	834	517	171	33	6	6 954
Total	121	1 026	2 667	2 696	2 297	2 005	1 548	1 060	345	48	9	13 822
%	0.9	7.4	19.3	19.5	16.6	14.5	11.2	7.7	2.5	0.3	0.1	100.0
Guidimouni												
Filles	41	450	822	835	683	489	413	286	91	6	0	4 116
Garçons	33	496	854	842	724	540	440	300	76	3	0	4 308
Total	74	946	1 676	1 677	1 407	1 029	853	586	167	9	0	8 424
%	0.9	11.2	19.9	19.9	16.7	12.2	10.1	7.0	2.0	0.1	0.0	100.0
IEFA Gouré												
Filles	31	161	477	499	353	188	180	159	60	2	0	2 110
Garçons	22	154	540	607	390	196	146	157	44	4	0	2 260
Total	53	315	1 017	1 106	743	384	326	316	104	6	0	4 370
%	1.2	7.2	23.3	25.3	17.0	8.8	7.5	7.2	2.4	0.1	0.0	100.0
IEFA Magaria												
Filles	88	369	999	943	620	559	484	216	103	50	5	4 436
Garçons	99	380	1 015	1 004	707	527	495	204	109	83	6	4 629
Total	187	749	2 014	1 947	1 327	1 086	979	420	212	133	11	9 065
%	2.1	8.3	22.2	21.5	14.6	12.0	10.8	4.6	2.3	1.5	0.1	100.0
IEFA Mirriah												
Filles	48	210	781	731	409	348	276	164	60	23	2	3 052
Garçons	49	227	865	670	393	293	272	161	88	13	8	3 039
Total	97	437	1 646	1 401	802	641	548	325	148	36	10	6 091
%	1.6	7.2	27.0	23.0	13.2	10.5	9.0	5.3	2.4	0.6	0.2	100.0
IEFA Zinder												
Filles	15	74	292	283	324	255	155	83	37	6	3	1 527
Garçons	17	48	316	260	298	247	148	98	42	18	10	1 502
Total	32	122	608	543	622	502	303	181	79	24	13	3 029
%	1.1	4.0	20.1	17.9	20.5	16.6	10.0	6.0	2.6	0.8	0.4	100.0

VII. EFFECTIFS DES ELEVES**VII.6 REPARTITION DES ELEVES PAR AGE ET SEXE****VII.6.3 RURAL**

	< 6 ans	6 ans	7 ans	8 ans	9 ans	10 ans	11 ans	12 ans	13 ans	14 ans	> 14 ans	Total
Kantché												
Filles	23	395	1 146	1 160	640	364	432	403	157	44	1	4 765
Garçons	26	470	1 598	1 598	1 021	650	640	620	254	61	2	6 940
Total	49	865	2 744	2 758	1 661	1 014	1 072	1 023	411	105	3	11 705
%	0.4	7.4	23.4	23.6	14.2	8.7	9.2	8.7	3.5	0.9	0.0	100.0

Magaria												
Filles	50	530	1 612	1 355	1 206	1 107	940	789	421	60	1	8 071
Garçons	91	655	1 899	1 729	1 577	1 524	1 357	1 165	600	120	10	10 727
Total	141	1 185	3 511	3 084	2 783	2 631	2 297	1 954	1 021	180	11	18 798
%	0.8	6.3	18.7	16.4	14.8	14.0	12.2	10.4	5.4	1.0	0.1	100.0

Matamèye												
Filles	27	380	1 496	1 238	846	742	615	557	202	67	2	6 172
Garçons	29	418	1 803	1 638	1 122	933	842	803	231	54	0	7 873
Total	56	798	3 299	2 876	1 968	1 675	1 457	1 360	433	121	2	14 045
%	0.4	5.7	23.5	20.5	14.0	11.9	10.4	9.7	3.1	0.9	0.0	100.0

Mirriah												
Filles	88	965	2 486	2 277	1 540	1 451	1 483	1 060	306	49	0	11 705
Garçons	87	1 031	2 729	2 833	1 990	1 724	1 804	1 257	484	72	0	14 011
Total	175	1 996	5 215	5 110	3 530	3 175	3 287	2 317	790	121	0	25 716
%	0.7	7.8	20.3	19.9	13.7	12.3	12.8	9.0	3.1	0.5	0.0	100.0

Sassoubroum												
Filles	37	592	1 228	1 044	594	586	543	449	279	48	4	5 404
Garçons	53	669	1 567	1 361	858	798	811	719	429	79	9	7 353
Total	90	1 261	2 795	2 405	1 452	1 384	1 354	1 168	708	127	13	12 757
%	0.7	9.9	21.9	18.9	11.4	10.8	10.6	9.2	5.5	1.0	0.1	100.0

Takiéta												
Filles	55	1 012	1 821	1 616	1 221	872	638	358	158	20	7	7 778
Garçons	76	1 117	2 277	1 998	1 613	1 304	951	662	309	41	15	10 363
Total	131	2 129	4 098	3 614	2 834	2 176	1 589	1 020	467	61	22	18 141
%	0.7	11.7	22.6	19.9	15.6	12.0	8.8	5.6	2.6	0.3	0.1	100.0

Tanout												
Filles	51	747	2 492	1 835	1 433	1 351	1 216	717	380	108	8	10 338
Garçons	51	779	2 631	2 216	1 736	1 622	1 364	896	472	154	8	11 929
Total	102	1 526	5 123	4 051	3 169	2 973	2 580	1 613	852	262	16	22 267
%	0.5	6.9	23.0	18.2	14.2	13.4	11.6	7.2	3.8	1.2	0.1	100.0

Tesker												
Filles	64	142	426	447	324	278	153	102	28	3	2	1 969
Garçons	57	156	463	556	347	322	198	155	32	7	0	2 293
Total	121	298	889	1 003	671	600	351	257	60	10	2	4 262
%	2.8	7.0	20.9	23.5	15.7	14.1	8.2	6.0	1.4	0.2	0.0	100.0

Total ZINDER												
Filles	880	8 992	24 454	21 127	15 690	13 569	11 518	8 797	3 665	829	85	109 606
Garçons	1 020	9 901	28 541	25 532	19 477	16 474	14 344	11 514	4 992	1 128	132	133 055
Total	1 900	18 893	52 995	46 659	35 167	30 043	25 862	20 311	8 657	1 957	217	242 661
%	0.8	7.8	21.8	19.2	14.5	12.4	10.7	8.4	3.6	0.8	0.1	100.0

VII. EFFECTIFS DES ELEVES**VII.6 REPARTITION DES ELEVES PAR AGE ET SEXE****VII.6.3 RURAL**

< 6 ans	6 ans	7 ans	8 ans	9 ans	10 ans	11 ans	12 ans	13 ans	14 ans	> 14 ans	Total
---------	-------	-------	-------	-------	--------	--------	--------	--------	--------	----------	--------------

Total National

	< 6 ans	6 ans	7 ans	8 ans	9 ans	10 ans	11 ans	12 ans	13 ans	14 ans	> 14 ans	Total
Filles	2 951	31 962	139 267	113 031	89 717	79 250	59 024	46 933	21 684	5 480	616	589 915
Garçons	3 145	36 672	172 581	146 830	124 222	112 577	87 484	72 154	33 750	7 664	961	798 040
Total	6 096	68 634	311 848	259 861	213 939	191 827	146 508	119 087	55 434	13 144	1 577	1 387 955
%	0.4	4.9	22.5	18.7	15.4	13.8	10.6	8.6	4.0	0.9	0.1	100.0

VII. EFFECTIFS DES ELEVES

VII.7 REPARTITION DES ELEVES PAR AGE,SEXE ET NIVEAU (PUBLIC + PRIVE+ COMMUNAUTAIRE)

VII.7.1 URBAIN + RURAL

< 6 ans	6 ans	7 ans	8 ans	9 ans	10 ans	11 ans	12 ans	13 ans	14 ans	> 14 ans	Total
---------	-------	-------	-------	-------	--------	--------	--------	--------	--------	----------	-------

AGADEZ

CI	Filles	275	2 304	3 556	693	47	0	0	0	0	0	6 875
	Garçons	270	2 424	4 335	743	67	0	0	0	0	0	7 839
	Total	545	4 728	7 891	1 436	114	0	0	0	0	0	14 714
CP	Filles	6	139	1 502	2 950	900	191	13	0	0	0	5 701
	Garçons	5	140	1 467	3 596	1 046	202	22	0	0	0	6 478
	Total	11	279	2 969	6 546	1 946	393	35	0	0	0	12 179
CE1	Filles	0	1	146	1 139	2 247	1 183	333	81	0	0	5 130
	Garçons	0	0	125	1 183	2 558	1 289	347	91	0	0	5 593
	Total	0	1	271	2 322	4 805	2 472	680	172	0	0	10 723
CE2	Filles	0	0	1	114	930	1 906	1 017	350	97	0	4 415
	Garçons	0	0	0	119	1 032	2 050	1 171	346	143	0	4 861
	Total	0	0	1	233	1 962	3 956	2 188	696	240	0	9 276
CM1	Filles	0	0	0	4	76	843	1 715	941	385	129	4 111
	Garçons	0	0	0	4	79	755	1 764	998	441	166	4 247
	Total	0	0	0	8	155	1 598	3 479	1 939	826	295	8 358
CM2	Filles	0	0	0	0	2	87	536	1 226	824	384	3 203
	Garçons	0	0	0	0	1	89	529	1 412	957	473	3 641
	Total	0	0	0	0	3	176	1 065	2 638	1 781	857	6 844
Total	Filles	281	2 444	5 205	4 900	4 202	4 210	3 614	2 598	1 306	513	29 435
	Garçons	275	2 564	5 927	5 645	4 783	4 385	3 833	2 847	1 541	639	32 659
	Total	556	5 008	11 132	10 545	8 985	8 595	7 447	5 445	2 847	1 152	62 094

DIFFA

CI	Filles	400	2 180	3 837	211	12	0	0	0	0	0	6 640
	Garçons	304	2 164	4 206	286	9	0	0	0	0	0	6 969
	Total	704	4 344	8 043	497	21	0	0	0	0	0	13 609
CP	Filles	0	126	1 213	2 825	466	30	5	0	0	0	4 665
	Garçons	0	125	1 142	2 986	502	35	0	0	0	0	4 790
	Total	0	251	2 355	5 811	968	65	5	0	0	0	9 455
CE1	Filles	0	1	50	770	2 083	747	86	11	0	0	3 748
	Garçons	0	2	79	730	2 114	839	106	21	0	0	3 891
	Total	0	3	129	1 500	4 197	1 586	192	32	0	0	7 639
CE2	Filles	0	0	0	41	582	1 827	551	66	34	0	3 101
	Garçons	0	0	0	40	546	1 848	630	92	32	0	3 188
	Total	0	0	0	81	1 128	3 675	1 181	158	66	0	6 289
CM1	Filles	0	0	0	0	31	409	1 321	398	160	16	2 336
	Garçons	0	0	0	0	35	382	1 289	391	159	12	2 269
	Total	0	0	0	0	66	791	2 610	789	319	28	4 605
CM2	Filles	0	0	0	0	0	44	296	1 140	408	214	2 140
	Garçons	0	0	0	0	0	36	321	1 237	486	220	2 332
	Total	0	0	0	0	0	80	617	2 377	894	434	4 472
Total	Filles	400	2 307	5 100	3 847	3 174	3 057	2 259	1 615	602	230	22 630
	Garçons	304	2 291	5 427	4 042	3 206	3 140	2 346	1 741	677	232	23 439
	Total	704	4 598	10 527	7 889	6 380	6 197	4 605	3 356	1 279	462	46 069

VII. EFFECTIFS DES ELEVES

VII.7 REPARTITION DES ELEVES PAR AGE,SEXE ET NIVEAU (PUBLIC + PRIVE+ COMMUNAUTAIRE)

VII.7.1 URBAIN + RURAL

< 6 ans	6 ans	7 ans	8 ans	9 ans	10 ans	11 ans	12 ans	13 ans	14 ans	> 14 ans	Total
---------	-------	-------	-------	-------	--------	--------	--------	--------	--------	----------	-------

DOSSO

CI	Filles	552	6 074	19 026	1 705	137	0	0	0	0	0	27 494
	Garçons	557	7 005	24 321	2 236	199	0	0	0	0	0	34 318
	Total	1 109	13 079	43 347	3 941	336	0	0	0	0	0	61 812
CP	Filles	4	448	4 071	14 347	3 795	378	95	0	0	0	23 138
	Garçons	3	544	4 990	19 028	5 404	491	100	0	0	0	30 560
	Total	7	992	9 061	33 375	9 199	869	195	0	0	0	53 698
CE1	Filles	0	0	329	2 876	9 401	5 351	711	32	0	0	18 700
	Garçons	0	0	307	3 509	13 459	7 752	1 158	73	0	0	26 258
	Total	0	0	636	6 385	22 860	13 103	1 869	105	0	0	44 958
CE2	Filles	0	0	0	343	2 324	7 683	4 056	660	54	0	15 120
	Garçons	0	0	0	364	3 224	10 791	5 870	992	92	0	21 333
	Total	0	0	0	707	5 548	18 474	9 926	1 652	146	0	36 453
CM1	Filles	0	0	0	1	282	1 799	6 774	3 872	691	88	13 509
	Garçons	0	0	0	0	310	2 213	10 154	5 880	955	125	19 641
	Total	0	0	0	1	592	4 012	16 928	9 752	1 646	213	33 150
CM2	Filles	0	0	0	0	0	209	1 414	5 374	4 217	1 383	12 795
	Garçons	0	0	0	0	0	234	1 845	8 011	6 411	1 879	18 620
	Total	0	0	0	0	0	443	3 259	13 385	10 628	3 262	31 415
Total	Filles	556	6 522	23 426	19 272	15 939	15 420	13 050	9 938	4 962	1 471	110 756
	Garçons	560	7 549	29 618	25 137	22 596	21 481	19 127	14 956	7 458	2 004	150 730
	Total	1 116	14 071	53 044	44 409	38 535	36 901	32 177	24 894	12 420	3 475	261 486

MARADI

CI	Filles	654	8 035	35 949	2 373	206	0	0	0	0	0	47 217
	Garçons	700	9 084	45 213	2 820	287	0	0	0	0	0	58 104
	Total	1 354	17 119	81 162	5 193	493	0	0	0	0	0	105 321
CP	Filles	2	365	5 381	27 338	6 678	629	36	0	0	0	40 429
	Garçons	0	393	6 444	36 429	8 910	844	28	0	0	0	53 048
	Total	2	758	11 825	63 767	15 588	1 473	64	0	0	0	93 477
CE1	Filles	0	6	226	2 879	14 836	8 354	1 030	53	0	1	27 385
	Garçons	0	3	275	3 636	22 311	12 678	1 515	89	0	1	40 508
	Total	0	9	501	6 515	37 147	21 032	2 545	142	0	2	67 893
CE2	Filles	0	0	1	358	2 603	12 295	6 746	1 024	125	0	23 152
	Garçons	0	0	0	452	3 143	17 672	9 782	1 238	108	2	32 397
	Total	0	0	1	810	5 746	29 967	16 528	2 262	233	2	55 549
CM1	Filles	0	0	0	0	152	1 826	7 883	4 766	1 012	152	15 858
	Garçons	0	0	0	0	164	2 625	12 230	7 776	1 525	215	24 614
	Total	0	0	0	0	316	4 451	20 113	12 542	2 537	367	40 472
CM2	Filles	0	0	0	0	1	320	1 893	7 463	6 910	2 158	19 079
	Garçons	0	0	0	0	2	395	2 656	11 926	10 975	2 935	29 304
	Total	0	0	0	0	3	715	4 549	19 389	17 885	5 093	48 383
Total	Filles	656	8 406	41 557	32 948	24 476	23 424	17 588	13 306	8 047	2 311	173 120
	Garçons	700	9 480	51 932	43 337	34 817	34 214	26 211	21 029	12 608	3 153	237 975
	Total	1 356	17 886	93 489	76 285	59 293	57 638	43 799	34 335	20 655	5 464	411 095

VII. EFFECTIFS DES ELEVES

VII.7 REPARTITION DES ELEVES PAR AGE,SEXE ET NIVEAU (PUBLIC + PRIVE+ COMMUNAUTAIRE)

VII.7.1 URBAIN + RURAL

< 6 ans	6 ans	7 ans	8 ans	9 ans	10 ans	11 ans	12 ans	13 ans	14 ans	> 14 ans	Total
---------	-------	-------	-------	-------	--------	--------	--------	--------	--------	----------	-------

NIAMEY

CI	Filles	1 013	8 135	7 179	1 125	90	0	0	0	0	0	17 542
	Garçons	1 072	8 270	7 098	1 057	82	0	0	0	0	0	17 579
	Total	2 085	16 405	14 277	2 182	172	0	0	0	0	0	35 121
CP	Filles	33	903	5 887	6 686	2 116	243	45	3	1	0	15 917
	Garçons	29	813	6 034	6 870	2 182	351	35	4	1	0	16 319
	Total	62	1 716	11 921	13 556	4 298	594	80	7	2	0	32 236
CE1	Filles	0	9	642	4 622	5 683	2 593	770	189	18	3	14 530
	Garçons	0	6	571	4 413	5 894	2 768	814	189	17	4	14 677
	Total	0	15	1 213	9 035	11 577	5 361	1 584	378	35	7	29 207
CE2	Filles	0	1	11	724	3 740	5 824	2 373	729	146	12	13 567
	Garçons	0	0	15	569	3 508	5 736	2 526	801	134	44	13 339
	Total	0	1	26	1 293	7 248	11 560	4 899	1 530	280	56	26 906
CM1	Filles	0	0	0	24	709	3 210	4 617	2 448	807	209	12 088
	Garçons	0	0	3	21	577	2 860	4 785	2 625	935	209	12 072
	Total	0	0	3	45	1 286	6 070	9 402	5 073	1 742	418	24 160
CM2	Filles	0	0	0	0	35	623	2 523	3 942	2 597	1 267	11 454
	Garçons	0	0	0	4	28	473	2 246	3 860	2 538	1 334	11 015
	Total	0	0	0	4	63	1 096	4 769	7 802	5 135	2 601	22 469
Total	Filles	1 046	9 048	13 719	13 181	12 373	12 493	10 328	7 311	3 569	1 491	85 098
	Garçons	1 101	9 089	13 721	12 934	12 271	12 188	10 406	7 479	3 625	1 591	85 001
	Total	2 147	18 137	27 440	26 115	24 644	24 681	20 734	14 790	7 194	3 082	170 099

TAHOUA

CI	Filles	467	6 200	27 043	1 136	54	0	0	0	0	0	34 900
	Garçons	533	7 622	36 822	1 729	119	0	0	0	0	0	46 825
	Total	1 000	13 822	63 865	2 865	173	0	0	0	0	0	81 725
CP	Filles	0	178	2 949	21 978	3 092	163	14	0	0	0	28 374
	Garçons	0	282	3 984	31 680	4 421	327	26	0	0	0	40 720
	Total	0	460	6 933	53 658	7 513	490	40	0	0	0	69 094
CE1	Filles	0	0	122	1 847	19 889	4 425	453	29	0	0	26 765
	Garçons	0	0	146	2 449	29 645	7 096	687	45	0	0	40 068
	Total	0	0	268	4 296	49 534	11 521	1 140	74	0	0	66 833
CE2	Filles	0	0	0	72	1 444	13 801	2 522	326	36	0	18 201
	Garçons	0	0	0	135	2 299	22 454	4 504	567	48	0	30 007
	Total	0	0	0	207	3 743	36 255	7 026	893	84	0	48 208
CM1	Filles	0	0	0	0	84	951	9 170	1 931	319	22	12 484
	Garçons	0	0	0	0	144	1 440	16 027	3 557	519	46	21 741
	Total	0	0	0	0	228	2 391	25 197	5 488	838	68	34 225
CM2	Filles	0	0	0	0	0	99	878	9 088	2 578	584	13 307
	Garçons	0	0	0	0	0	186	1 496	16 535	5 349	1 024	24 752
	Total	0	0	0	0	0	285	2 374	25 623	7 927	1 608	38 059
Total	Filles	467	6 378	30 114	25 033	24 563	19 439	13 037	11 374	2 933	606	134 031
	Garçons	533	7 904	40 952	35 993	36 628	31 503	22 740	20 704	5 916	1 070	204 113
	Total	1 000	14 282	71 066	61 026	61 191	50 942	35 777	32 078	8 849	1 676	338 144

VII. EFFECTIFS DES ELEVES

VII.7 REPARTITION DES ELEVES PAR AGE,SEXE ET NIVEAU (PUBLIC + PRIVE+ COMMUNAUTAIRE)

VII.7.1 URBAIN + RURAL

< 6 ans	6 ans	7 ans	8 ans	9 ans	10 ans	11 ans	12 ans	13 ans	14 ans	> 14 ans	Total
---------	-------	-------	-------	-------	--------	--------	--------	--------	--------	----------	-------

TILLABERY

CI	Filles	603	5 763	28 565	2 637	333	0	0	0	0	0	0	37 901
	Garçons	596	5 804	31 046	3 064	367	0	0	0	0	0	0	40 877
	Total	1 199	11 567	59 611	5 701	700	0	0	0	0	0	0	78 778
CP	Filles	0	300	4 301	23 358	5 741	593	75	0	0	0	0	34 368
	Garçons	0	312	4 500	25 753	6 426	667	102	0	0	0	0	37 760
	Total	0	612	8 801	49 111	12 167	1 260	177	0	0	0	0	72 128
CE1	Filles	0	0	213	1 935	13 785	6 977	759	78	0	0	0	23 747
	Garçons	0	0	175	2 183	15 854	8 317	999	109	0	0	0	27 637
	Total	0	0	388	4 118	29 639	15 294	1 758	187	0	0	0	51 384
CE2	Filles	0	0	0	298	1 996	10 890	4 704	702	76	0	0	18 666
	Garçons	0	0	0	301	2 332	12 505	5 456	914	124	1	2	21 635
	Total	0	0	0	599	4 328	23 395	10 160	1 616	200	1	2	40 301
CM1	Filles	0	0	0	0	156	1 473	7 618	4 318	744	154	4	14 467
	Garçons	0	0	0	0	138	1 755	9 167	5 097	930	192	17	17 296
	Total	0	0	0	0	294	3 228	16 785	9 415	1 674	346	21	31 763
CM2	Filles	0	0	0	0	0	175	1 353	6 715	4 876	1 277	152	14 548
	Garçons	0	0	0	0	0	170	1 516	8 242	5 956	1 469	171	17 524
	Total	0	0	0	0	0	345	2 869	14 957	10 832	2 746	323	32 072
Total	Filles	603	6 063	33 079	28 228	22 011	20 108	14 509	11 813	5 696	1 431	156	143 697
	Garçons	596	6 116	35 721	31 301	25 117	23 414	17 240	14 362	7 010	1 662	190	162 729
	Total	1 199	12 179	68 800	59 529	47 128	43 522	31 749	26 175	12 706	3 093	346	306 426

ZINDER

CI	Filles	1 240	11 448	22 869	1 706	140	0	0	0	0	0	0	37 403
	Garçons	1 368	12 109	26 368	2 022	209	0	0	0	0	0	0	42 076
	Total	2 608	23 557	49 237	3 728	349	0	0	0	0	0	0	79 479
CP	Filles	0	681	7 174	21 123	4 805	414	95	0	0	0	0	34 292
	Garçons	0	662	8 080	24 962	5 812	474	55	0	0	0	0	40 045
	Total	0	1 343	15 254	46 085	10 617	888	150	0	0	0	0	74 337
CE1	Filles	0	0	260	3 759	13 006	5 614	850	31	0	0	0	23 520
	Garçons	0	0	261	4 323	15 260	6 703	1 014	48	0	0	0	27 609
	Total	0	0	521	8 082	28 266	12 317	1 864	79	0	0	0	51 129
CE2	Filles	0	0	3	231	3 187	10 152	4 712	555	45	0	0	18 885
	Garçons	0	0	0	251	3 565	11 997	5 695	737	85	0	0	22 330
	Total	0	0	3	482	6 752	22 149	10 407	1 292	130	0	0	41 215
CM1	Filles	0	0	0	0	233	2 228	8 169	4 220	590	48	26	15 514
	Garçons	0	0	0	2	252	2 500	9 826	5 430	726	54	5	18 795
	Total	0	0	0	2	485	4 728	17 995	9 650	1 316	102	31	34 309
CM2	Filles	0	0	0	0	0	253	2 099	7 350	4 275	1 081	151	15 209
	Garçons	0	0	0	0	0	275	2 377	9 085	5 622	1 476	240	19 075
	Total	0	0	0	0	0	528	4 476	16 435	9 897	2 557	391	34 284
Total	Filles	1 240	12 129	30 306	26 819	21 371	18 661	15 925	12 156	4 910	1 129	177	144 823
	Garçons	1 368	12 771	34 709	31 560	25 098	21 949	18 967	15 300	6 433	1 530	245	169 930
	Total	2 608	24 900	65 015	58 379	46 469	40 610	34 892	27 456	11 343	2 659	422	314 753

VII. EFFECTIFS DES ELEVES

VII.7 REPARTITION DES ELEVES PAR AGE,SEXE ET NIVEAU (PUBLIC + PRIVE+ COMMUNAUTAIRE)

VII.7.1 URBAIN + RURAL

< 6 ans	6 ans	7 ans	8 ans	9 ans	10 ans	11 ans	12 ans	13 ans	14 ans	> 14 ans	Total
---------	-------	-------	-------	-------	--------	--------	--------	--------	--------	----------	-------

Total National

< 6 ans	6 ans	7 ans	8 ans	9 ans	10 ans	11 ans	12 ans	13 ans	14 ans	> 14 ans	Total
---------	-------	-------	-------	-------	--------	--------	--------	--------	--------	----------	-------

CI	Filles	5 204	50 139	148 024	11 586	1 019	0	0	0	0	0	215 972
	Garçons	5 400	54 482	179 409	13 957	1 339	0	0	0	0	0	254 587
	Total	10 604	104 621	327 433	25 543	2 358	0	0	0	0	0	470 559
CP	Filles	45	3 140	32 478	120 605	27 593	2 641	378	3	1	0	186 884
	Garçons	37	3 271	36 641	151 304	34 703	3 391	368	4	1	0	229 720
	Total	82	6 411	69 119	271 909	62 296	6 032	746	7	2	0	416 604
CE1	Filles	0	17	1 988	19 827	80 930	35 244	4 992	504	18	4	143 525
	Garçons	0	11	1 939	22 426	107 095	47 442	6 640	665	17	5	186 241
	Total	0	28	3 927	42 253	188 025	82 686	11 632	1 169	35	9	329 766
CE2	Filles	0	1	16	2 181	16 806	64 378	26 681	4 412	613	12	115 107
	Garçons	0	0	15	2 231	19 649	85 053	35 634	5 687	766	47	149 090
	Total	0	1	31	4 412	36 455	149 431	62 315	10 099	1 379	59	264 197
CM1	Filles	0	0	0	29	1 723	12 739	47 267	22 894	4 708	818	90 367
	Garçons	0	0	3	27	1 699	14 530	65 242	31 754	6 190	1 019	120 675
	Total	0	0	3	56	3 422	27 269	112 509	54 648	10 898	1 837	211 042
CM2	Filles	0	0	0	0	38	1 810	10 992	42 298	26 685	8 348	91 735
	Garçons	0	0	0	4	31	1 858	12 986	60 308	38 294	10 810	126 263
	Total	0	0	0	4	69	3 668	23 978	102 606	64 979	19 158	217 998
Total	Filles	5 249	53 297	182 506	154 228	128 109	116 812	90 310	70 111	32 025	9 182	843 590
	Garçons	5 437	57 764	218 007	189 949	164 516	152 274	120 870	98 418	45 268	11 881	1 066 576
	Total	10 686	111 061	400 513	344 177	292 625	269 086	211 180	168 529	77 293	21 063	1 910 166

VII. EFFECTIFS DES ELEVES

VII.7 REPARTITION DES ELEVES PAR AGE,SEXE ET NIVEAU (PUBLIC + PRIVE+ COMMUNAUTAIRE)

VII.7.2 RURAL

< 6 ans	6 ans	7 ans	8 ans	9 ans	10 ans	11 ans	12 ans	13 ans	14 ans	> 14 ans	Total
---------	-------	-------	-------	-------	--------	--------	--------	--------	--------	----------	-------

AGADEZ

CI	Filles	80	643	1 631	298	17	0	0	0	0	0	2 669
	Garçons	72	753	2 171	406	41	0	0	0	0	0	3 443
	Total	152	1 396	3 802	704	58	0	0	0	0	0	6 112
CP	Filles	0	23	327	1 283	308	45	3	0	0	0	1 989
	Garçons	0	19	400	1 621	440	41	7	0	0	0	2 528
	Total	0	42	727	2 904	748	86	10	0	0	0	4 517
CE1	Filles	0	0	24	221	855	368	69	16	0	0	1 553
	Garçons	0	0	26	322	1 072	436	80	17	0	0	1 953
	Total	0	0	50	543	1 927	804	149	33	0	0	3 506
CE2	Filles	0	0	0	3	158	542	280	112	35	0	1 130
	Garçons	0	0	0	6	196	706	400	100	46	0	1 454
	Total	0	0	0	9	354	1 248	680	212	81	0	2 584
CM1	Filles	0	0	0	0	10	202	577	286	109	33	1 223
	Garçons	0	0	0	0	10	170	603	309	122	41	1 259
	Total	0	0	0	0	20	372	1 180	595	231	74	2 482
CM2	Filles	0	0	0	0	9	54	298	203	75	15	654
	Garçons	0	0	0	0	6	65	387	261	108	25	852
	Total	0	0	0	0	15	119	685	464	183	40	1 506
Total	Filles	80	666	1 982	1 805	1 348	1 166	983	712	347	108	9 218
	Garçons	72	772	2 597	2 355	1 759	1 359	1 155	813	429	149	11 489
	Total	152	1 438	4 579	4 160	3 107	2 525	2 138	1 525	776	257	20 707

DIFFA

CI	Filles	237	1 585	3 306	192	6	0	0	0	0	0	5 326
	Garçons	207	1 556	3 632	249	3	0	0	0	0	0	5 647
	Total	444	3 141	6 938	441	9	0	0	0	0	0	10 973
CP	Filles	0	95	754	2 344	392	20	5	0	0	0	3 610
	Garçons	0	88	718	2 347	439	27	0	0	0	0	3 619
	Total	0	183	1 472	4 691	831	47	5	0	0	0	7 229
CE1	Filles	0	0	21	486	1 598	642	72	10	0	0	2 829
	Garçons	0	0	36	457	1 607	722	74	15	0	0	2 911
	Total	0	0	57	943	3 205	1 364	146	25	0	0	5 740
CE2	Filles	0	0	0	15	377	1 272	457	50	27	0	2 198
	Garçons	0	0	0	17	354	1 268	526	59	26	0	2 250
	Total	0	0	0	32	731	2 540	983	109	53	0	4 448
CM1	Filles	0	0	0	0	10	249	867	300	114	11	1 551
	Garçons	0	0	0	0	8	228	847	297	101	5	1 487
	Total	0	0	0	0	18	477	1 714	597	215	16	3 038
CM2	Filles	0	0	0	0	25	208	804	299	147	34	1 517
	Garçons	0	0	0	0	20	224	860	363	149	24	1 640
	Total	0	0	0	0	45	432	1 664	662	296	58	3 157
Total	Filles	237	1 680	4 081	3 037	2 383	2 208	1 609	1 164	440	158	17 031
	Garçons	207	1 644	4 386	3 070	2 411	2 265	1 671	1 231	490	154	17 554
	Total	444	3 324	8 467	6 107	4 794	4 473	3 280	2 395	930	312	34 585

VII. EFFECTIFS DES ELEVES

VII.7 REPARTITION DES ELEVES PAR AGE,SEXE ET NIVEAU (PUBLIC + PRIVE+ COMMUNAUTAIRE)

VII.7.2 RURAL

< 6 ans	6 ans	7 ans	8 ans	9 ans	10 ans	11 ans	12 ans	13 ans	14 ans	> 14 ans	Total
---------	-------	-------	-------	-------	--------	--------	--------	--------	--------	----------	-------

DOSSO

CI	Filles	433	4 725	16 895	1 503	119	0	0	0	0	0	23 675
	Garçons	451	5 613	21 972	1 976	188	0	0	0	0	0	30 200
	Total	884	10 338	38 867	3 479	307	0	0	0	0	0	53 875
CP	Filles	0	304	3 114	12 641	3 350	297	52	0	0	0	19 758
	Garçons	0	403	4 096	17 168	4 875	383	55	0	0	0	26 980
	Total	0	707	7 210	29 809	8 225	680	107	0	0	0	46 738
CE1	Filles	0	0	204	2 263	8 069	4 676	575	29	0	0	15 816
	Garçons	0	0	208	2 920	11 948	6 920	1 038	61	0	0	23 095
	Total	0	0	412	5 183	20 017	11 596	1 613	90	0	0	38 911
CE2	Filles	0	0	0	205	1 740	6 584	3 478	557	45	0	12 609
	Garçons	0	0	0	237	2 606	9 472	5 235	870	81	0	18 501
	Total	0	0	0	442	4 346	16 056	8 713	1 427	126	0	31 110
CM1	Filles	0	0	0	0	187	1 196	5 800	3 345	514	64	11 107
	Garçons	0	0	0	0	211	1 635	9 002	5 168	782	98	16 900
	Total	0	0	0	0	398	2 831	14 802	8 513	1 296	162	28 007
CM2	Filles	0	0	0	0	99	988	4 435	3 650	1 100	139	10 411
	Garçons	0	0	0	0	137	1 453	6 898	5 734	1 590	200	16 012
	Total	0	0	0	0	236	2 441	11 333	9 384	2 690	339	26 423
Total	Filles	433	5 029	20 213	16 612	13 465	12 852	10 893	8 366	4 209	1 164	93 376
	Garçons	451	6 016	26 276	22 301	19 828	18 547	16 783	12 997	6 597	1 688	131 688
	Total	884	11 045	46 489	38 913	33 293	31 399	27 676	21 363	10 806	2 852	225 064

MARADI

CI	Filles	491	5 894	31 717	1 551	80	0	0	0	0	0	39 733
	Garçons	528	6 945	40 744	2 077	176	0	0	0	0	0	50 470
	Total	1 019	12 839	72 461	3 628	256	0	0	0	0	0	90 203
CP	Filles	0	236	3 517	23 476	5 332	334	33	0	0	0	32 928
	Garçons	0	295	4 528	32 542	7 484	567	25	0	0	0	45 441
	Total	0	531	8 045	56 018	12 816	901	58	0	0	0	78 369
CE1	Filles	0	0	90	1 794	11 991	6 638	602	24	0	0	21 139
	Garçons	0	0	162	2 362	19 261	10 946	1 074	58	0	0	33 863
	Total	0	0	252	4 156	31 252	17 584	1 676	82	0	0	55 002
CE2	Filles	0	0	0	157	1 646	9 782	5 265	591	36	0	17 477
	Garçons	0	0	0	275	2 199	15 165	8 155	809	28	0	26 631
	Total	0	0	0	432	3 845	24 947	13 420	1 400	64	0	44 108
CM1	Filles	0	0	0	0	61	1 058	6 045	3 503	555	50	11 281
	Garçons	0	0	0	0	70	1 696	10 309	6 331	1 040	84	19 552
	Total	0	0	0	0	131	2 754	16 354	9 834	1 595	134	30 833
CM2	Filles	0	0	0	0	87	1 124	6 011	5 382	1 549	173	14 326
	Garçons	0	0	0	0	145	1 894	10 431	9 254	2 259	267	24 250
	Total	0	0	0	0	232	3 018	16 442	14 636	3 808	440	38 576
Total	Filles	491	6 130	35 324	26 978	19 110	17 899	13 069	10 129	5 973	1 599	136 884
	Garçons	528	7 240	45 434	37 256	29 190	28 519	21 457	17 629	10 322	2 343	200 207
	Total	1 019	13 370	80 758	64 234	48 300	46 418	34 526	27 758	16 295	3 942	337 091

VII. EFFECTIFS DES ELEVES

VII.7 REPARTITION DES ELEVES PAR AGE,SEXE ET NIVEAU (PUBLIC + PRIVE+ COMMUNAUTAIRE)

VII.7.2 RURAL

< 6 ans	6 ans	7 ans	8 ans	9 ans	10 ans	11 ans	12 ans	13 ans	14 ans	> 14 ans	Total
---------	-------	-------	-------	-------	--------	--------	--------	--------	--------	----------	-------

NIAMEY

CI	Filles	0	0	0	0	0	0	0	0	0	0	0
	Garçons	0	0	0	0	0	0	0	0	0	0	0
	Total	0	0	0	0	0	0	0	0	0	0	0
CP	Filles	0	0	0	0	0	0	0	0	0	0	0
	Garçons	0	0	0	0	0	0	0	0	0	0	0
	Total	0	0	0	0	0	0	0	0	0	0	0
CE1	Filles	0	0	0	0	0	0	0	0	0	0	0
	Garçons	0	0	0	0	0	0	0	0	0	0	0
	Total	0	0	0	0	0	0	0	0	0	0	0
CE2	Filles	0	0	0	0	0	0	0	0	0	0	0
	Garçons	0	0	0	0	0	0	0	0	0	0	0
	Total	0	0	0	0	0	0	0	0	0	0	0
CM1	Filles	0	0	0	0	0	0	0	0	0	0	0
	Garçons	0	0	0	0	0	0	0	0	0	0	0
	Total	0	0	0	0	0	0	0	0	0	0	0
CM2	Filles	0	0	0	0	0	0	0	0	0	0	0
	Garçons	0	0	0	0	0	0	0	0	0	0	0
	Total	0	0	0	0	0	0	0	0	0	0	0
Total	Filles	0	0	0	0	0	0	0	0	0	0	0
	Garçons	0	0	0	0	0	0	0	0	0	0	0
	Total	0	0	0	0	0	0	0	0	0	0	0

TAHOUA

CI	Filles	349	4 318	21 651	822	39	0	0	0	0	0	27 179
	Garçons	405	5 744	30 331	1 341	106	0	0	0	0	0	37 927
	Total	754	10 062	51 982	2 163	145	0	0	0	0	0	65 106
CP	Filles	0	151	2 087	16 618	2 469	99	12	0	0	0	21 436
	Garçons	0	255	3 035	25 221	3 675	261	25	0	0	0	32 472
	Total	0	406	5 122	41 839	6 144	360	37	0	0	0	53 908
CE1	Filles	0	0	103	1 309	15 242	3 656	335	29	0	0	20 674
	Garçons	0	0	125	1 879	23 939	6 136	540	44	0	0	32 663
	Total	0	0	228	3 188	39 181	9 792	875	73	0	0	53 337
CE2	Filles	0	0	0	43	1 037	9 913	1 989	250	28	0	13 260
	Garçons	0	0	0	78	1 769	17 496	3 784	448	41	0	23 616
	Total	0	0	0	121	2 806	27 409	5 773	698	69	0	36 876
CM1	Filles	0	0	0	0	62	642	5 980	1 469	233	9	8 395
	Garçons	0	0	0	0	121	1 129	11 839	2 896	413	29	16 429
	Total	0	0	0	0	183	1 771	17 819	4 365	646	38	24 824
CM2	Filles	0	0	0	0	0	68	713	6 186	1 956	442	9 431
	Garçons	0	0	0	0	0	134	1 316	12 530	4 481	814	19 418
	Total	0	0	0	0	0	202	2 029	18 716	6 437	1 256	28 849
Total	Filles	349	4 469	23 841	18 792	18 849	14 378	9 029	7 934	2 217	451	100 375
	Garçons	405	5 999	33 491	28 519	29 610	25 156	17 504	15 918	4 935	843	162 525
	Total	754	10 468	57 332	47 311	48 459	39 534	26 533	23 852	7 152	1 294	262 900

VII. EFFECTIFS DES ELEVES**VII.7 REPARTITION DES ELEVES PAR AGE,SEXE ET NIVEAU (PUBLIC + PRIVE+ COMMUNAUTAIRE)****VII.7.2 RURAL**

< 6 ans	6 ans	7 ans	8 ans	9 ans	10 ans	11 ans	12 ans	13 ans	14 ans	> 14 ans	Total
---------	-------	-------	-------	-------	--------	--------	--------	--------	--------	----------	-------

TILLABERY

CI	Filles	481	4 756	25 687	2 354	306	0	0	0	0	0	33 584
	Garçons	462	4 851	28 053	2 767	339	0	0	0	0	0	36 472
	Total	943	9 607	53 740	5 121	645	0	0	0	0	0	70 056
CP	Filles	0	240	3 521	20 747	4 983	507	62	0	0	0	30 060
	Garçons	0	249	3 653	23 158	5 691	596	72	0	0	0	33 419
	Total	0	489	7 174	43 905	10 674	1 103	134	0	0	0	63 479
CE1	Filles	0	0	164	1 438	11 874	6 127	590	67	0	0	20 260
	Garçons	0	0	150	1 723	13 831	7 385	821	90	0	0	24 000
	Total	0	0	314	3 161	25 705	13 512	1 411	157	0	0	44 260
CE2	Filles	0	0	0	141	1 613	9 246	3 829	589	65	0	15 483
	Garçons	0	0	0	149	1 977	10 685	4 567	751	98	0	18 227
	Total	0	0	0	290	3 590	19 931	8 396	1 340	163	0	33 710
CM1	Filles	0	0	0	0	96	1 194	6 385	3 703	611	118	12 111
	Garçons	0	0	0	0	109	1 483	7 842	4 415	748	134	14 743
	Total	0	0	0	0	205	2 677	14 227	8 118	1 359	252	26 854
CM2	Filles	0	0	0	0	0	104	1 057	5 472	4 157	1 053	11 927
	Garçons	0	0	0	0	0	108	1 268	6 796	5 139	1 225	14 661
	Total	0	0	0	0	0	212	2 325	12 268	9 296	2 278	26 588
Total	Filles	481	4 996	29 372	24 680	18 872	17 178	11 923	9 831	4 833	1 171	123 425
	Garçons	462	5 100	31 856	27 797	21 947	20 257	14 570	12 052	5 985	1 359	141 522
	Total	943	10 096	61 228	52 477	40 819	37 435	26 493	21 883	10 818	2 530	264 947

ZINDER

CI	Filles	880	8 487	18 921	1 313	109	0	0	0	0	0	29 710
	Garçons	1 020	9 406	22 106	1 590	175	0	0	0	0	0	34 297
	Total	1 900	17 893	41 027	2 903	284	0	0	0	0	0	64 007
CP	Filles	0	505	5 377	17 181	3 461	302	52	0	0	0	26 878
	Garçons	0	495	6 255	20 828	4 386	365	46	0	0	0	32 375
	Total	0	1 000	11 632	38 009	7 847	667	98	0	0	0	59 253
CE1	Filles	0	0	156	2 489	9 976	4 219	581	19	0	0	17 440
	Garçons	0	0	180	2 964	12 297	5 199	761	31	0	0	21 432
	Total	0	0	336	5 453	22 273	9 418	1 342	50	0	0	38 872
CE2	Filles	0	0	0	144	1 988	7 508	3 522	423	36	0	13 621
	Garçons	0	0	0	150	2 453	9 046	4 414	522	53	0	16 638
	Total	0	0	0	294	4 441	16 554	7 936	945	89	0	30 259
CM1	Filles	0	0	0	0	156	1 368	6 030	3 042	407	14	11 021
	Garçons	0	0	0	0	166	1 658	7 494	4 097	514	25	13 959
	Total	0	0	0	0	322	3 026	13 524	7 139	921	39	24 980
CM2	Filles	0	0	0	0	0	172	1 333	5 313	3 222	815	10 936
	Garçons	0	0	0	0	0	206	1 629	6 864	4 425	1 103	14 354
	Total	0	0	0	0	0	378	2 962	12 177	7 647	1 918	25 290
Total	Filles	880	8 992	24 454	21 127	15 690	13 569	11 518	8 797	3 665	829	109 606
	Garçons	1 020	9 901	28 541	25 532	19 477	16 474	14 344	11 514	4 992	1 128	133 055
	Total	1 900	18 893	52 995	46 659	35 167	30 043	25 862	20 311	8 657	1 957	242 661

VII. EFFECTIFS DES ELEVES

VII.7 REPARTITION DES ELEVES PAR AGE,SEXE ET NIVEAU (PUBLIC + PRIVE+ COMMUNAUTAIRE)

VII.7.2 RURAL

		< 6 ans	6 ans	7 ans	8 ans	9 ans	10 ans	11 ans	12 ans	13 ans	14 ans	> 14 ans	Total
<i>Total National</i>													
		< 6 ans	6 ans	7 ans	8 ans	9 ans	10 ans	11 ans	12 ans	13 ans	14 ans	> 14 ans	Total
CI	Filles	2 951	30 408	119 808	8 033	676	0	0	0	0	0	0	161 876
	Garçons	3 145	34 868	149 009	10 406	1 028	0	0	0	0	0	0	198 456
	Total	6 096	65 276	268 817	18 439	1 704	0	0	0	0	0	0	360 332
CP	Filles	0	1 554	18 697	94 290	20 295	1 604	219	0	0	0	0	136 659
	Garçons	0	1 804	22 685	122 885	26 990	2 240	230	0	0	0	0	176 834
	Total	0	3 358	41 382	217 175	47 285	3 844	449	0	0	0	0	313 493
CE1	Filles	0	0	762	10 000	59 605	26 326	2 824	194	0	0	0	99 711
	Garçons	0	0	887	12 627	83 955	37 744	4 388	316	0	0	0	139 917
	Total	0	0	1 649	22 627	143 560	64 070	7 212	510	0	0	0	239 628
CE2	Filles	0	0	0	708	8 559	44 847	18 820	2 572	272	0	0	75 778
	Garçons	0	0	0	912	11 554	63 838	27 081	3 559	373	0	0	107 317
	Total	0	0	0	1 620	20 113	108 685	45 901	6 131	645	0	0	183 095
CM1	Filles	0	0	0	0	582	5 909	31 684	15 648	2 543	299	24	56 689
	Garçons	0	0	0	0	695	7 999	47 936	23 513	3 720	416	50	84 329
	Total	0	0	0	0	1 277	13 908	79 620	39 161	6 263	715	74	141 018
CM2	Filles	0	0	0	0	0	564	5 477	28 519	18 869	5 181	592	59 202
	Garçons	0	0	0	0	0	756	7 849	44 766	29 657	7 248	911	91 187
	Total	0	0	0	0	0	1 320	13 326	73 285	48 526	12 429	1 503	150 389
Total	Filles	2 951	31 962	139 267	113 031	89 717	79 250	59 024	46 933	21 684	5 480	616	589 915
	Garçons	3 145	36 672	172 581	146 830	124 222	112 577	87 484	72 154	33 750	7 664	961	798 040
	Total	6 096	68 634	311 848	259 861	213 939	191 827	146 508	119 087	55 434	13 144	1 577	1 387 955

VII. EFFECTIFS DES ELEVES**VII.8 RESULTATS AUX EXAMENS (PUBLIC + PRIVE+ COMMUNAUTAIRE)**

INSCRITS	CFEPD / CEPE-FA			ENTREE EN SIXIEME		
	PRESENTES	ADMIS	%	PRESENTES	ADMIS	%

AGADEVZ

Agadez Commune

Garçons	859	830	500	60.2	830	498	60.0
Filles	905	889	551	62.0	889	547	61.5
Total	1 764	1 719	1 051	61.1	1 719	1 045	60.8

Arlit

Garçons	770	772	492	63.7	732	477	65.2
Filles	731	725	492	67.9	684	485	70.9
Total	1 501	1 497	984	65.7	1 416	962	67.9

Bilma

Garçons	243	239	159	66.5	237	157	66.2
Filles	186	181	117	64.6	168	108	64.3
Total	429	420	276	65.7	405	265	65.4

IEFA Agadez

Garçons	409	395	299	75.7	395	300	75.9
Filles	400	395	297	75.2	395	296	74.9
Total	809	790	596	75.4	790	596	75.4

Tchirozérine

Garçons	491	485	339	69.9	483	339	70.2
Filles	421	401	292	72.8	401	292	72.8
Total	912	886	631	71.2	884	631	71.4

Total DREN / R

Garçons	2 772	2 721	1 789	65.7	2 677	1 771	66.2
Filles	2 643	2 591	1 749	67.5	2 537	1 728	68.1
Total	5 415	5 312	3 538	66.6	5 214	3 499	67.1

DIFFA

Diffa

Garçons	247	243	193	79.4	212	167	78.8
Filles	208	203	155	76.4	191	149	78.0
Total	455	446	348	78.0	403	316	78.4

Diffa Commune

Garçons	341	335	199	59.4	335	199	59.4
Filles	327	325	190	58.5	325	190	58.5
Total	668	660	389	58.9	660	389	58.9

Goudoumaria

Garçons	236	233	168	72.1	233	171	73.4
Filles	166	165	123	74.5	165	123	74.5
Total	402	398	291	73.1	398	294	73.9

IEFA Diffa

Garçons	341	324	257	79.3	324	257	79.3
Filles	362	357	288	80.7	357	288	80.7
Total	703	681	545	80.0	681	545	80.0

Mainé Soroa

Garçons	270	265	190	71.7	241	173	71.8
Filles	255	248	182	73.4	243	179	73.7
Total	525	513	372	72.5	484	352	72.7

VII. EFFECTIFS DES ELEVES

VII.8 RESULTATS AUX EXAMENS (PUBLIC + PRIVE+ COMMUNAUTAIRE)

	INSCRITS	CFEPD / CEPE-FA			ENTREE EN SIXIEME		
		PRESENTEES	ADMIS	%	PRESENTEES	ADMIS	%
N'Gourti							
Garçons	75	73	61	83.6	73	61	83.6
Filles	37	33	28	84.8	33	27	81.8
Total	112	106	89	84.0	106	88	83.0
N'Guigmi							
Garçons	129	127	115	90.6	127	115	90.6
Filles	150	92	69	75.0	92	72	78.3
Total	279	219	184	84.0	219	187	85.4
Total DREN / R							
Garçons	1 639	1 600	1 183	73.9	1 545	1 143	74.0
Filles	1 505	1 423	1 035	72.7	1 406	1 028	73.1
Total	3 144	3 023	2 218	73.4	2 951	2 171	73.6
DOSSO							
Boboye							
Garçons	1 126	1 064	482	45.3	995	475	47.7
Filles	738	695	309	44.5	641	307	47.9
Total	1 864	1 759	791	45.0	1 636	782	47.8
Djoundjou							
Garçons	1 076	985	518	52.6	892	453	50.8
Filles	511	466	239	51.3	407	206	50.6
Total	1 587	1 451	757	52.2	1 299	659	50.7
Dogon Kiria							
Garçons	793	780	506	64.9	780	500	64.1
Filles	383	382	209	54.7	382	208	54.5
Total	1 176	1 162	715	61.5	1 162	708	60.9
Dosso Commune							
Garçons	765	742	461	62.1	742	461	62.1
Filles	722	703	435	61.9	702	435	62.0
Total	1 487	1 445	896	62.0	1 444	896	62.0
Dosso Département							
Garçons	1 155	1 046	547	52.3	1 030	547	53.1
Filles	684	655	291	44.4	655	291	44.4
Total	1 839	1 701	838	49.3	1 685	838	49.7
Doutchi							
Garçons	2 305	2 245	1 543	68.7	2 206	1 514	68.6
Filles	1 562	1 554	1 014	65.3	1 516	999	65.9
Total	3 867	3 799	2 557	67.3	3 722	2 513	67.5
Falmei							
Garçons	269	260	137	52.7	260	137	52.7
Filles	112	103	61	59.2	103	61	59.2
Total	381	363	198	54.5	363	198	54.5
Falwel							
Garçons	522	482	366	75.9	417	339	81.3
Filles	336	324	201	62.0	241	180	74.7
Total	858	806	567	70.3	658	519	78.9

VII. EFFECTIFS DES ELEVES

VII.8 RESULTATS AUX EXAMENS (PUBLIC + PRIVE+ COMMUNAUTAIRE)

	INSCRITS	CFEPD / CEPE-FA			ENTREE EN SIXIEME		
		PRESENTEES	ADMIS	%	PRESENTEES	ADMIS	%
Gaya							
Garçons	1 642	1 463	962	65.8	1 377	941	68.3
Filles	984	912	645	70.7	873	638	73.1
Total	2 626	2 375	1 607	67.7	2 250	1 579	70.2
IEFA Boboye							
Garçons	266	253	170	67.2	245	163	66.5
Filles	210	195	131	67.2	186	126	67.7
Total	476	448	301	67.2	431	289	67.1
IEFA Dosso							
Garçons	381	382	227	59.4	342	227	66.4
Filles	277	255	169	66.3	240	174	72.5
Total	658	637	396	62.2	582	401	68.9
Loga							
Garçons	1 073	1 031	486	47.1	1 015	481	47.4
Filles	717	562	245	43.6	547	245	44.8
Total	1 790	1 593	731	45.9	1 562	726	46.5
Mokko							
Garçons	1 094	1 002	763	76.1	970	733	75.6
Filles	644	610	464	76.1	585	445	76.1
Total	1 738	1 612	1 227	76.1	1 555	1 178	75.8
Tibiri Douchi							
Garçons	2 489	2 457	1 016	41.4	2 365	979	41.4
Filles	1 596	1 596	543	34.0	1 509	520	34.5
Total	4 085	4 053	1 559	38.5	3 874	1 499	38.7
Total DREN / R							
Garçons	14 956	14 192	8 184	57.7	13 636	7 950	58.3
Filles	9 476	9 012	4 956	55.0	8 587	4 835	56.3
Total	24 432	23 204	13 140	56.6	22 223	12 785	57.5
MARADI							
Aguié							
Garçons	1 876	1 822	983	54.0	1 799	980	54.5
Filles	1 291	1 272	457	35.9	1 248	453	36.3
Total	3 167	3 094	1 440	46.5	3 047	1 433	47.0
Dakoro							
Garçons	1 307	1 227	922	75.1	1 211	912	75.3
Filles	684	638	434	68.0	633	433	68.4
Total	1 991	1 865	1 356	72.7	1 844	1 345	72.9
Dan Issa							
Garçons	1 573	1 539	860	55.9	1 520	860	56.6
Filles	875	865	392	45.3	854	392	45.9
Total	2 448	2 404	1 252	52.1	2 374	1 252	52.7
Gazaoua							
Garçons	941	928	743	80.1	886	717	80.9
Filles	572	566	432	76.3	542	424	78.2
Total	1 513	1 494	1 175	78.6	1 428	1 141	79.9

VII. EFFECTIFS DES ELEVES

VII.8 RESULTATS AUX EXAMENS (PUBLIC + PRIVE+ COMMUNAUTAIRE)

	INSCRITS	CFEPD / CEPE-FA			ENTREE EN SIXIEME		
		PRESENTES	ADMIS	%	PRESENTES	ADMIS	%
Guidan Roumdji							
Garçons	2 193	2 159	1 239	57.4	2 159	1 247	57.8
Filles	1 458	1 420	634	44.6	1 420	634	44.6
Total	3 651	3 579	1 873	52.3	3 579	1 881	52.6
IEFA Maradi							
Garçons	761	733	648	88.4	746	650	87.1
Filles	769	741	656	88.5	770	655	85.1
Total	1 530	1 474	1 304	88.5	1 516	1 305	86.1
IEFA Tessaoua							
Garçons	196	191	135	70.7	189	136	72.0
Filles	240	232	176	75.9	231	176	76.2
Total	436	423	311	73.5	420	312	74.3
Kanen Bakaché							
Garçons	1 351	1 286	976	75.9	1 266	964	76.1
Filles	770	705	486	68.9	680	456	67.1
Total	2 121	1 991	1 462	73.4	1 946	1 420	73.0
Kornaka							
Garçons	2 022	1 917	1 185	61.8	1 758	1 128	64.2
Filles	925	886	422	47.6	807	397	49.2
Total	2 947	2 803	1 607	57.3	2 565	1 525	59.5
Madarounfa							
Garçons	1 822	1 811	1 288	71.1	1 758	1 259	71.6
Filles	1 147	1 151	735	63.9	1 111	726	65.3
Total	2 969	2 962	2 023	68.3	2 869	1 985	69.2
Maradi Commune 1							
Garçons	1 776	1 725	874	50.7	1 725	874	50.7
Filles	1 623	1 588	689	43.4	1 588	692	43.6
Total	3 399	3 313	1 563	47.2	3 313	1 566	47.3
Maradi Commune 2							
Garçons	1 036	994	600	60.4	994	598	60.2
Filles	1 012	978	552	56.4	978	552	56.4
Total	2 048	1 972	1 152	58.4	1 972	1 150	58.3
Mayahi							
Garçons	2 079	2 021	1 256	62.1	1 910	1 204	63.0
Filles	1 308	1 203	656	54.5	1 150	631	54.9
Total	3 387	3 224	1 912	59.3	3 060	1 835	60.0
Ourafane							
Garçons	762	715	524	73.3	593	425	71.7
Filles	401	386	247	64.0	315	204	64.8
Total	1 163	1 101	771	70.0	908	629	69.3
Tessaoua							
Garçons	2 509	2 441	1 342	55.0	2 381	1 323	55.6
Filles	1 529	1 483	759	51.2	1 427	734	51.4
Total	4 038	3 924	2 101	53.5	3 808	2 057	54.0

VII. EFFECTIFS DES ELEVES**VII.8 RESULTATS AUX EXAMENS (PUBLIC + PRIVE+ COMMUNAUTAIRE)**

INSCRITS	CFEPD / CEPE-FA			ENTREE EN SIXIEME		
	PRESENTEES	ADMIS	%	PRESENTEES	ADMIS	%

Tibiri Gobir

Garçons	1 319	1 297	886	68.3	1 280	869	67.9
Filles	880	849	472	55.6	840	464	55.2
Total	2 199	2 146	1 358	63.3	2 120	1 333	62.9

Total DREN / R

Garçons	23 523	22 806	14 461	63.4	22 175	14 146	63.8
Filles	15 484	14 963	8 199	54.8	14 594	8 023	55.0
Total	39 007	37 769	22 660	60.0	36 769	22 169	60.3

NIAMEY

Niamey FA 1

Garçons	763	745	565	75.8	716	562	78.5
Filles	602	596	434	72.8	572	421	73.6
Total	1 365	1 341	999	74.5	1 288	983	76.3

Niamey FA 2

Garçons	684	617	379	61.4	578	373	64.5
Filles	514	500	316	63.2	484	315	65.1
Total	1 198	1 117	695	62.2	1 062	688	64.8

Niamey FA 3

Garçons	325	320	184	57.5	318	184	57.9
Filles	267	266	141	53.0	264	141	53.4
Total	592	586	325	55.5	582	325	55.8

Niamey I

Garçons	1 485	1 479	1 005	68.0	1 460	989	67.7
Filles	1 641	1 573	1 104	70.2	1 564	1 103	70.5
Total	3 126	3 052	2 109	69.1	3 024	2 092	69.2

Niamey II

Garçons	1 567	1 538	998	64.9	1 323	901	68.1
Filles	1 710	1 618	1 135	70.1	1 522	1 054	69.3
Total	3 277	3 156	2 133	67.6	2 845	1 955	68.7

Niamey III

Garçons	1 821	1 809	1 327	73.4	1 809	1 335	73.8
Filles	1 906	1 860	1 439	77.4	1 860	1 434	77.1
Total	3 727	3 669	2 766	75.4	3 669	2 769	75.5

Niamey IV

Garçons	1 932	1 963	1 122	57.2	1 950	1 111	57.0
Filles	2 083	2 077	1 257	60.5	2 060	1 244	60.4
Total	4 015	4 040	2 379	58.9	4 010	2 355	58.7

Niamey V

Garçons	1 150	1 106	567	51.3	1 103	556	50.4
Filles	1 362	1 336	619	46.3	1 324	619	46.8
Total	2 512	2 442	1 186	48.6	2 427	1 175	48.4

Total DREN / R

Garçons	9 727	9 577	6 147	64.2	9 257	6 011	64.9
Filles	10 085	9 826	6 445	65.6	9 650	6 331	65.6
Total	19 812	19 403	12 592	64.9	18 907	12 342	65.3

TAHOUA

VII. EFFECTIFS DES ELEVES

VII.8 RESULTATS AUX EXAMENS (PUBLIC + PRIVE+ COMMUNAUTAIRE)

	INSCRITS	CFEPD / CEPE-FA			ENTREE EN SIXIEME		
		PRESENTEES	ADMIS	%	PRESENTEES	ADMIS	%
Abalak							
Garçons	422	397	310	78.1	395	310	78.5
Filles	191	174	119	68.4	174	119	68.4
Total	613	571	429	75.1	569	429	75.4
Allakaye							
Garçons	1 525	1 431	979	68.4	1 309	839	64.1
Filles	595	536	299	55.8	488	278	57.0
Total	2 120	1 967	1 278	65.0	1 797	1 117	62.2
Bagaroua							
Garçons	437	391	159	40.7	362	150	41.4
Filles	174	168	48	28.6	157	47	29.9
Total	611	559	207	37.0	519	197	38.0
Bambèye							
Garçons	1 284	1 198	770	64.3	1 195	770	64.4
Filles	390	381	212	55.6	365	204	55.9
Total	1 674	1 579	982	62.2	1 560	974	62.4
Bangui							
Garçons	1 465	1 424	836	58.7	1 397	813	58.2
Filles	707	696	354	50.9	686	366	53.4
Total	2 172	2 120	1 190	56.1	2 083	1 179	56.6
Birnin Konni							
Garçons	2 442	2 276	1 334	58.6	2 142	1 204	56.2
Filles	1 011	979	508	51.9	943	504	53.4
Total	3 453	3 255	1 842	56.6	3 085	1 708	55.4
Bouza							
Garçons	1 311	1 267	846	66.8	1 267	845	66.7
Filles	615	597	407	68.2	593	406	68.5
Total	1 926	1 864	1 253	67.2	1 860	1 251	67.3
IEFA Bouza							
Garçons	172	173	135	78.0	187	109	58.3
Filles	102	118	83	70.3	131	68	51.9
Total	274	291	218	74.9	318	177	55.7
IEFA Konni							
Garçons	513	471	294	62.4	421	280	66.5
Filles	363	336	216	64.3	315	211	67.0
Total	876	807	510	63.2	736	491	66.7
IEFA Tahoua Commune							
Garçons	354	381	286	75.1	346	264	76.3
Filles	293	275	207	75.3	255	202	79.2
Total	647	656	493	75.2	601	466	77.5
Illéla							
Garçons	1 762	1 686	1 113	66.0	1 686	1 110	65.8
Filles	749	751	393	52.3	744	384	51.6
Total	2 511	2 437	1 506	61.8	2 430	1 494	61.5

VII. EFFECTIFS DES ELEVES

VII.8 RESULTATS AUX EXAMENS (PUBLIC + PRIVE+ COMMUNAUTAIRE)

	INSCRITS	CFEPD / CEPE-FA			ENTREE EN SIXIEME		
		PRESENTEES	ADMIS	%	PRESENTEES	ADMIS	%
Keita							
Garçons	1 863	1 720	944	54.9	1 684	923	54.8
Filles	1 079	1 002	425	42.4	961	407	42.4
Total	2 942	2 722	1 369	50.3	2 645	1 330	50.3
Madaoua							
Garçons	1 557	1 548	764	49.4	1 370	724	52.8
Filles	823	788	354	44.9	745	345	46.3
Total	2 380	2 336	1 118	47.9	2 115	1 069	50.5
Malbaza							
Garçons	965	930	565	60.8	891	522	58.6
Filles	482	452	234	51.8	428	211	49.3
Total	1 447	1 382	799	57.8	1 319	733	55.6
Tahoua Commune							
Garçons	1 063	1 017	810	79.6	1 016	810	79.7
Filles	958	941	738	78.4	941	757	80.4
Total	2 021	1 958	1 548	79.1	1 957	1 567	80.1
Tahoua Département							
Garçons	1 064	926	691	74.6	910	664	73.0
Filles	427	396	286	72.2	376	278	73.9
Total	1 491	1 322	977	73.9	1 286	942	73.3
Tamaské							
Garçons	669	654	310	47.4	654	308	47.1
Filles	329	329	109	33.1	329	112	34.0
Total	998	983	419	42.6	983	420	42.7
Tchintabaraden							
Garçons	416	330	208	63.0	298	184	61.7
Filles	238	192	83	43.2	174	100	57.5
Total	654	522	291	55.7	472	284	60.2
Total DREN / R							
Garçons	19 284	18 220	11 354	62.3	17 530	10 829	61.8
Filles	9 526	9 111	5 075	55.7	8 805	4 999	56.8
Total	28 810	27 331	16 429	60.1	26 335	15 828	60.1
TILLABERY							
Ayorou							
Garçons	348	310	211	68.1	286	197	68.9
Filles	303	290	174	60.0	264	158	59.8
Total	651	600	385	64.2	550	355	64.5
Balleyara							
Garçons	426	399	328	82.2	376	309	82.2
Filles	277	263	224	85.2	248	210	84.7
Total	703	662	552	83.4	624	519	83.2
Banibangou							
Garçons	604	533	264	49.5	518	264	51.0
Filles	505	460	205	44.6	458	205	44.8
Total	1 109	993	469	47.2	976	469	48.1

VII. EFFECTIFS DES ELEVES

VII.8 RESULTATS AUX EXAMENS (PUBLIC + PRIVE+ COMMUNAUTAIRE)

	INSCRITS	CFEPD / CEPE-FA			ENTREE EN SIXIEME		
		PRESENTES	ADMIS	%	PRESENTES	ADMIS	%
Bankilaré							
Garçons	489	471	244	51.8	459	233	50.8
Filles	434	446	218	48.9	443	216	48.8
Total	923	917	462	50.4	902	449	49.8
Damana							
Garçons	669	609	300	49.3	541	284	52.5
Filles	410	367	176	48.0	357	175	49.0
Total	1 079	976	476	48.8	898	459	51.1
Filingué							
Garçons	1 822	1 674	1 053	62.9	1 625	1 037	63.8
Filles	1 233	1 133	640	56.5	1 080	618	57.2
Total	3 055	2 807	1 693	60.3	2 705	1 655	61.2
Gothèye							
Garçons	633	598	403	67.4	595	403	67.7
Filles	528	515	359	69.7	513	359	70.0
Total	1 161	1 113	762	68.5	1 108	762	68.8
Hamdallaye							
Garçons	294	294	192	65.3	288	183	63.5
Filles	281	272	162	59.6	264	155	58.7
Total	575	566	354	62.5	552	338	61.2
IEFA Filingué							
Garçons	215	206	146	70.9	198	138	69.7
Filles	150	141	90	63.8	140	89	63.6
Total	365	347	236	68.0	338	227	67.2
IEFA Kollo							
Garçons	337	319	260	81.5	319	259	81.2
Filles	324	321	246	76.6	320	246	76.9
Total	661	640	506	79.1	639	505	79.0
IEFA Téra							
Garçons	271	258	210	81.4	258	208	80.6
Filles	208	194	137	70.6	194	125	64.4
Total	479	452	347	76.8	452	333	73.7
IEFA Tillabéry							
Garçons	307	290	237	81.7	267	226	84.6
Filles	268	260	209	80.4	238	187	78.6
Total	575	550	446	81.1	505	413	81.8
Karma							
Garçons	305	292	258	88.4	292	258	88.4
Filles	246	238	213	89.5	238	213	89.5
Total	551	530	471	88.9	530	471	88.9
Kollo							
Garçons	1 061	1 005	614	61.1	963	568	59.0
Filles	1 076	1 015	689	67.9	993	676	68.1
Total	2 137	2 020	1 303	64.5	1 956	1 244	63.6

VII. EFFECTIFS DES ELEVES

VII.8 RESULTATS AUX EXAMENS (PUBLIC + PRIVE+ COMMUNAUTAIRE)

	INSCRITS	CFEPD / CEPE-FA			ENTREE EN SIXIEME		
		PRESENTEES	ADMIS	%	PRESENTEES	ADMIS	%
Ouallam 1							
Garçons	1 060	982	561	57.1	914	529	57.9
Filles	1 023	956	537	56.2	900	505	56.1
Total	2 083	1 938	1 098	56.7	1 814	1 034	57.0
Say							
Garçons	493	481	394	81.9	475	394	82.9
Filles	512	493	399	80.9	486	399	82.1
Total	1 005	974	793	81.4	961	793	82.5
Téra							
Garçons	809	753	420	55.8	731	416	56.9
Filles	935	875	413	47.2	833	386	46.3
Total	1 744	1 628	833	51.2	1 564	802	51.3
Tillabéry Commune							
Garçons	308	298	155	52.0	296	155	52.4
Filles	294	299	174	58.2	282	172	61.0
Total	602	597	329	55.1	578	327	56.6
Tillabéry Département							
Garçons	752	715	487	68.1	715	487	68.1
Filles	738	723	463	64.0	723	463	64.0
Total	1 490	1 438	950	66.1	1 438	950	66.1
Torodi							
Garçons	498	448	251	56.0	460	265	57.6
Filles	380	339	150	44.2	346	167	48.3
Total	878	787	401	51.0	806	432	53.6
Total DREN / R							
Garçons	11 701	10 935	6 988	63.9	10 576	6 813	64.4
Filles	10 125	9 600	5 878	61.2	9 320	5 724	61.4
Total	21 826	20 535	12 866	62.7	19 896	12 537	63.0
ZINDER							
Belbédji							
Garçons	867	820	576	70.2	805	571	70.9
Filles	518	502	381	75.9	492	374	76.0
Total	1 385	1 322	957	72.4	1 297	945	72.9
Birnin Kazoé							
Garçons	471	442	358	81.0	442	363	82.1
Filles	467	455	371	81.5	455	374	82.2
Total	938	897	729	81.3	897	737	82.2
Damagaram Takaya							
Garçons	758	713	345	48.4	704	352	50.0
Filles	619	602	281	46.7	597	297	49.7
Total	1 377	1 315	626	47.6	1 301	649	49.9
Dungass							
Garçons	1 249	1 242	935	75.3	1 231	935	76.0
Filles	945	939	673	71.7	916	675	73.7
Total	2 194	2 181	1 608	73.7	2 147	1 610	75.0

VII. EFFECTIFS DES ELEVES

VII.8 RESULTATS AUX EXAMENS (PUBLIC + PRIVE+ COMMUNAUTAIRE)

	INSCRITS	CFEPD / CEPE-FA			ENTREE EN SIXIEME		
		PRESENTEES	ADMIS	%	PRESENTEES	ADMIS	%
Gouré							
Garçons	803	778	674	86.6	753	653	86.7
Filles	705	682	573	84.0	652	548	84.0
Total	1 508	1 460	1 247	85.4	1 405	1 201	85.5
Guidimouni							
Garçons	323	316	221	69.9	280	199	71.1
Filles	277	269	178	66.2	235	170	72.3
Total	600	585	399	68.2	515	369	71.7
IEFA Gouré							
Garçons	102	101	80	79.2	78	70	89.7
Filles	120	120	85	70.8	87	75	86.2
Total	222	221	165	74.7	165	145	87.9
IEFA Magaria							
Garçons	245	235	189	80.4	225	179	79.6
Filles	309	302	242	80.1	281	219	77.9
Total	554	537	431	80.3	506	398	78.7
IEFA Mirriah							
Garçons	218	216	187	86.6	192	168	87.5
Filles	178	163	133	81.6	153	126	82.4
Total	396	379	320	84.4	345	294	85.2
IEFA Zinder							
Garçons	514	501	365	72.9	500	365	73.0
Filles	499	493	333	67.5	492	333	67.7
Total	1 013	994	698	70.2	992	698	70.4
Kantché							
Garçons	768	745	569	76.4	698	534	76.5
Filles	444	428	290	67.8	391	278	71.1
Total	1 212	1 173	859	73.2	1 089	812	74.6
Magaria							
Garçons	1 478	1 440	1 066	74.0	1 418	1 051	74.1
Filles	976	958	678	70.8	940	661	70.3
Total	2 454	2 398	1 744	72.7	2 358	1 712	72.6
Matamèye							
Garçons	1 085	1 023	798	78.0	1 022	797	78.0
Filles	773	749	530	70.8	742	530	71.4
Total	1 858	1 772	1 328	74.9	1 764	1 327	75.2
Mirriah							
Garçons	1 477	1 411	1 173	83.1	1 411	1 173	83.1
Filles	1 037	1 009	804	79.7	1 009	804	79.7
Total	2 514	2 420	1 977	81.7	2 420	1 977	81.7
Sassoubroum							
Garçons	701	635	409	64.4	589	375	63.7
Filles	416	400	228	57.0	381	214	56.2
Total	1 117	1 035	637	61.5	970	589	60.7

VII. EFFECTIFS DES ELEVES

VII.8 RESULTATS AUX EXAMENS (PUBLIC + PRIVE+ COMMUNAUTAIRE)

	INSCRITS	CFEPD / CEPE-FA			ENTREE EN SIXIEME		
		PRESENTEES	ADMIS	%	PRESENTEES	ADMIS	%
Takiéta							
Garçons	796	726	540	74.4	681	495	72.7
Filles	454	430	294	68.4	401	281	70.1
Total	1 250	1 156	834	72.1	1 082	776	71.7
Tanout							
Garçons	1 333	1 255	1 011	80.6	1 232	992	80.5
Filles	1 127	1 072	899	83.9	1 042	875	84.0
Total	2 460	2 327	1 910	82.1	2 274	1 867	82.1
Tesker							
Garçons	97	102	86	84.3	102	86	84.3
Filles	57	61	55	90.2	61	55	90.2
Total	154	163	141	86.5	163	141	86.5
Zinder Commune 1							
Garçons	1 187	1 178	913	77.5	1 160	913	78.7
Filles	989	1 113	814	73.1	965	807	83.6
Total	2 176	2 291	1 727	75.4	2 125	1 720	80.9
Zinder Commune 2							
Garçons	1 593	1 537	1 327	86.3	1 534	1 328	86.6
Filles	1 403	1 379	1 143	82.9	1 378	1 156	83.9
Total	2 996	2 916	2 470	84.7	2 912	2 484	85.3
Total DREN / R							
Garçons	16 065	15 416	11 822	76.7	15 057	11 599	77.0
Filles	12 313	12 126	8 985	74.1	11 670	8 852	75.9
Total	28 378	27 542	20 807	75.5	26 727	20 451	76.5

Total National

Garçons	99 667	95 467	61 928	64.9	92 453	60 262	65.2
Filles	71 157	68 652	42 322	61.6	66 569	41 520	62.4
Total	170 824	164 119	104 250	63.5	159 022	101 782	64.0

ECOLES NORMALES

I. Locaux par nature et état selon l'utilisation

Ecole Normale	Etat des murs	Salle de classe	Magasins	Bureaux	Bibliothèques	Logements	
						Encadreurs	Gardiens
AGADEZ	Bon/acceptable	8	0	6	0	0	0
	Mauvais	0	0	0	0	0	0
	Total	8	0	6	0	0	0
DIFFA	Bon/acceptable	8	1	5	0	0	0
	Mauvais	0	0	0	0		0
	Total	8	1	5	0	0	0
DOSSO	Bon/acceptable	27	1	6	1	2	1
	Mauvais	0	0	0	0	0	0
	Total	27	1	6	1	2	1
MARADI	Bon/acceptable	18	1	2	0	8	0
	Mauvais	0	0	0	0	0	0
	Total	18	1	2	0	8	0
TAHOUA	Bon/acceptable	21	8	1	1	0	0
	Mauvais	0	0	0	0	0	0
	Total	21	8	1	1	0	0
TILLABERY	Bon/acceptable	28	1	5	1	0	0
	Mauvais	4	0	0	0	0	0
	Total	32	1	5	1	0	0
ZINDER	Bon/acceptable	29	2	6	1	0	0
	Mauvais	0	0	0	0	0	0
	Total	29	2	6	1	0	0
Ensemble pays	Bon/acceptable	29	2	6	1	0	1
	Mauvais	0	0	0	0	0	0
	Total	29	2	6	1	0	1

II. répartition des encadreurs par grade et sexe

Ecole Normale	Sexe	PES	CE	Prof de CEG	Inspecteurs	Instituteurs	Maîtres et Prof d'EPS	Maître Economie Familiale	Total
AGADEZ	Hommes	0	4	3	0	0	1	0	8
	Femmes	0	0	0	0	0	0	0	0
	Total	0	4	3	0	0	1	0	8
DIFFA	Hommes	1	1	1	0	2	0	0	5
	Femmes	0	0	0	0	0	0	0	0
	Total	1	1	1	0	2	0	0	5
DOSSO	Hommes	0	22	12	4	1	0	0	39
	Femmes	0	2	0	0	0	0	0	2
	Total	0	23	12	4	1	0	0	40
MARADI	Hommes	0	17	11	7	0	1	0	36
	Femmes	0	1	1	0	0	0	0	2
	Total	0	18	12	7	0	1	0	38
TAHOUA	Hommes	0	11	8	2	1	2	0	24
	Femmes	0	0	0	0	0	0	0	0
	Total	0	11	8	2	1	2	0	24
TILLABERI	Hommes	1	16	9	5	2	1	0	34
	Femmes	0	0	0	0	0	0	0	0
	Total	1	16	9	5	2	1	0	34
ZINDER	Hommes	1	16	17	4	1	0	0	39
	Femmes	0		1	0	0	0	0	1
	Total	1	16	18	4	1	0	0	40
Ensemble	Hommes	3	87	61	22	7	5	0	185
	Femmes	0	3	2	0	0	0	0	5
	Total	3	89	63	22	7	5	0	189

III. Répartition des élèves par sexe et niveau

Ecole Normale	sexe	Instituteurs		Instituteurs adjoints		Section Spéciale		Toutes les sections		
		Public	Privé	Public	Privé	Public	Privé	Public	Privé	Total
AGADEV	Hommes	2	1	101	3	0	0	103	4	107
	Femmes	2	1	151	21	0	0	153	22	175
	Total	4	2	252	24	0	0	256	26	282
DIFFA	Hommes	2	1	101	7	0	0	103	8	111
	Femmes	2	1	161	20	0	0	163	21	184
	Total	4	2	262	27	0	0	266	29	295
DOSSO	Hommes	25	7	392	15	0	0	417	22	439
	Femmes	9	30	611	252	0	0	620	282	902
	Total	34	37	1003	267	0	0	1037	304	1341
MARADI	Hommes	16	3	800	15	0	0	816	18	834
	Femmes	0	3	710	180	0	0	710	183	893
	Total	16	6	1510	195	0	0	1526	201	1727
TAHOUA	Hommes	8	3	229	1	0	0	237	4	241
	Femmes	4	5	222	93	0	0	226	98	324
	Total	12	8	451	94	0	0	463	102	565
TILLABERI	Hommes	17	2	351	21	0	0	368	23	391
	Femmes	14	17	724	146	0	0	738	163	901
	Total	31	19	1075	167	0	0	1106	186	1292
ZINDER	Hommes	12	2	558	17	0	0	570	19	589
	Femmes	3	5	524	181	0	0	527	186	713
	Total	15	7	1082	198	0	0	1097	205	1302
Ensemble	Hommes	82	19	2532	79	0	0	2614	98	2712
	Femmes	34	62	3103	893	0	0	3137	955	4092
	Total	116	81	5635	972	0	0	5751	1053	6804

IV. Personnel

IV.1 personnel administratif

Ecole Normale	sexe	Directeurs	Directeurs Etudes/stages	Surveillants	Bibliothécaires	Autres	Total
AGADEV	Hommes	1	2	1	0	1	5
	Femmes	0	0	0	0	0	0
	Total	1	2	1	0	1	5
DIFFA	Hommes	1	2	2	0	0	5
	Femmes	0	0	0	0	0	0
	Total	1	2	2	0	0	5
DOSSO	Hommes	1	2	3	0	2	8
	Femmes	0	0	1	0	0	1
	Total	1	2	4	0	2	9
MARADI	Hommes	1	2	2	1	1	7
	Femmes	0	0	3	1	0	4
	Total	1	2	5	2	1	11
TAHOUA	Hommes	1	2	0	0	1	4
	Femmes	0	0	2	2	0	4
	Total	1	2	2	2	1	8
TILLABERI	Hommes	1	2	1	1	1	6
	Femmes	0	0	1	0	0	1
	Total	1	2	2	1	1	7
ZINDER	Hommes	1	2	2	0	1	6
	Femmes	0	0	2	1	1	4
	Total	1	2	4	1	2	10
Ensemble Niger	Hommes	7	14	11	2	7	41
	Femmes	0	0	9	4	1	14
	Total	7	14	20	6	8	55

IV.2 Personnel d'appui par fonction

Ecole Normale	sexe	Dactylos	Plantons	Gardiens	Manoeuvres	Autres	Total
AGADEZ	Hommes	1	0	1	0	1	3
	Femmes	0	0	0	0	0	0
	Total	1	0	1	0	1	3
DIFFA	Hommes	0	1	1	2	2	6
	Femmes	0	0	0	0	0	0
	Total	0	1	1	2	2	6
DOSSO	Hommes	0	1	1	4	1	7
	Femmes	0	0	0	0	3	3
	Total	0	1	1	4	4	10
MARADI	Hommes	0	1	1	2	2	6
	Femmes	2	0	0	0	0	2
	Total	2	1	1	2	2	8
TAHOUA	Hommes	1	1	2	2	1	7
	Femmes	0	0	0	0	2	2
	Total	1	1	2	2	3	9
TILLABERI	Hommes	0	0	1	1	2	4
	Femmes	1	0	0	0	0	1
	Total	1	0	1	1	2	5
ZINDER	Hommes	0	0	1	2	2	5
	Femmes	1	0	0	0	0	1
	Total	1	0	1	2	2	6
Ensemble Niger	Hommes	2	4	8	13	11	38
	Femmes	4	0	0	0	5	9
	Total	6	4	8	13	16	47

DONNEES SUR L'ALPHABETISATION

I. INFRASTRUCTURES

Répartition des centres selon le type et la localisation en 2009-10

Inspection	Types de centre				Zones		
	Masculins	Féminins	Mixtes	Ensemble	Urbaine	Rurale	Ensemble
Agadez	2	44	24	70	49	21	70
Arlit	4	11	6	21	14	7	21
Bilma	0	9	0	9	0	9	9
Tchirozérine	6	21	39	66	16	50	66
Ensemble	12	85	69	166	79	87	166
Diffa Commune	4	5	0	9	0	9	9
Diffa Département	4	20	0	24	0	24	24
Maine Soroa	2	20	0	22	0	22	22
Nguigmi	2	7	1	10	6	4	10
Ensemble Diffa	12	52	1	65	6	59	65
Boboye	6	4	1	11	0	11	11
Dosso commune	2	7	1	10	10		10
Dosso département	4	11		15	0	15	15
Doutchi	62	131	0	193	5	188	193
Gaya	31	79	33	143	5	138	143
Loga	15	21	0	36	0	36	36
Ensemble Dosso	120	253	35	408	20	388	408
Aguié	7	32	62	101	4	97	101
Dakoro	19	31	60	110	0	110	110
G Roundji	29	121	10	160	0	160	160
Madarounfa	6	44	30	80	0	80	80
Maradi	0	2	8	10	10	0	10
Mayahi	5	6	37	48		48	48
Tessaoua	6	7	15	28	0	28	28
Ensemble Maradi	72	243	222	537	14	523	537
Niamey I, II	3	23	4	30	18	12	30
Niamey III, IV	3	23	0	26	16	10	26

Niamey V	0	16	0	16	9	7	16
Ensemble Niamey	6	62	4	72	43	29	72
Abalack	8	9	29	46	3	43	46
Bouza	5	4	0	9	0	9	9
Illéla	8	44	6	58	11	47	58
Keita	0	5	15	20	0	20	20
Konni	28	31	0	59	8	51	59
Madaoua	2	12	0	14	0	14	14
Tahoua commune	1	19	0	20	9	11	20
Tahoua département	3	16	15	34	0	34	34
Tchintabaraden	5	10	2	17	5	12	17
Ensemble Tahoua	60	150	67	277	36	241	277
Filingué	19	26	2	47	2	45	47
Kollo	6	65	1	72	2	70	72
Ouallam	2	19	18	39	0	39	39
Say	5	22	0	27	0	27	27
Téra	22	28	63	113	0	113	113
Tillabéri commune	1	6	7	14	8	6	14
Tillabéri département	4	24	10	38	0	38	38
Torodi	8	6	41	55	0	55	55
Ensemble Tillabéri	67	196	142	405	12	393	405
Gouré	4	4	0	8	0	8	8
Magaria	5	8	36	49	0	49	49
Matamèye	3	29	6	38	1	37	38
Mirriah	23	20	36	79	0	79	79
Tanout	62	66	47	175	5	170	175
Zinder commune I, V	0	11	0	11	4	7	11
Zinder commune 2, 3, 4	4	12	7	23	17	6	23
Ensemble Zinder	101	150	132	383	27	356	383
National	450	1191	672	2313	237	2076	2313

II. APPRENANTS

II.1 apprenants et le taux de participation par sexe en 2009-10

Inspections	Nombre d'apprenants		Taux de participation en %		
	en début de campagne	en fin de campagne	Hommes	Femmes	Total
Agadez	1411	1212	78,26	87,21	85,90
Arlit	427	161	2,67	65,00	37,70
Bilma	173	145		83,82	83,82
Tchirozérine	1456	1306	98,21	84,41	89,70
Ensemble	3467	2824	75,11	83,86	81,45
Diffa Commune	195	184	62,71	142,86	94,36
Diffa Département	891	794	82,81	90,17	89,11
Maine Soroa	726	720	88,68	100,00	99,17
Nguigmi	2055	186	5,35	9,73	9,05
Ensemble Diffa	3867	1884	39,55	50,46	48,72
Boboye	1072	23	6,57	0,00	2,15
Dosso commune	445	251	46,15	60,63	56,40
Dosso département	685	338	35,05	51,70	49,34
Doutchi	4923	3860	82,00	76,64	78,41
Gaya	2216	2086	84,43	100,00	94,13
Loga	4285	786	79,13	13,02	18,34
Ensemble Dosso	13626	7344	71,77	48,00	53,90
Aguié	3465	3324	97,72	94,94	95,93
Dakoro	3000	2249	75,99	74,20	74,97
G Roundji	4787	3873	53,43	87,57	80,91
Madarounfa	2974	2504	78,17	86,62	84,20
Maradi	306	257	65,08	88,89	83,99
Mayahi	1368	1198	89,33	85,96	87,57
Tessaoua	967	677	84,12	62,36	70,01
Ensemble Maradi	16867	14082	79,41	85,39	83,49
Niamey I, II	875	838	86,97	99,51	95,77
Niamey III, IV	631	590	84,31	94,31	93,50

Niamey V	395	325		82,28	82,28
Ensemble Niamey	1901	1753	86,54	93,33	92,21
Abalack	1024	375	34,29	39,04	36,62
Bouza	490	268	43,78	65,98	54,69
Illéla	2061	1908	96,83	91,81	92,58
Keita	477	251	66,14	47,71	52,62
Konni	1702	1653	97,82	96,69	97,12
Madaoua	566	421	56,84	77,92	74,38
Tahoua commune	635	523		82,36	82,36
Tahoua département	979	835	80,50	86,86	85,29
Tchintabaraden	323	323	100,00	100,00	100,00
Ensemble Tahoua	8257	6557	73,55	81,83	79,41
Filingué	1058	941	78,01	93,09	88,94
Kollo	1972	1738	93,24	87,72	88,13
Ouallam	1210	1209	93,63	101,70	99,92
Say	757	634	90,52	82,53	83,75
Téra	2507	1646	61,92	68,09	65,66
Tillabéri commune	325	314	80,36	100,00	96,62
Tillabéri département	970	812	68,64	86,89	83,71
Torodi	788	636	82,66	79,00	80,71
Ensemble Tillabéri	9587	7930	74,77	85,38	82,72
Gouré	120	112	95,00	91,67	93,33
Magaria	1375	1266	86,79	96,82	92,07
Matamèye	1035	941	91,96	90,67	90,92
Mirriah	2135	1632	81,00	71,44	76,44
Tanout	4895	3772	86,02	71,74	77,06
Zinder commune I, V	325	302		92,92	92,92
Zinder commune 2, 3, 4	534	488	82,58	94,99	91,39
Ensemble Zinder	10419	8513	85,04	79,62	81,71
National	67991	50887	76,58	74,15	74,84

II.2 Les alphabétisés et le taux de réussite au test final en 2009-10

Inspections	Alphabétisés			Taux de réussite au test final en %		
	Hommes	Femmes	Total	Hommes	Femmes	Total
Agadez	120	683	803	74,07	65,05	66,25
Arlit	5	84	89	100,00	53,85	55,28
Bilma	0	123	123		84,83	84,83
Tchirozérine	237	324	561	43,25	42,74	42,96
Ensemble Agadès	362	1214	1576	50,63	57,56	55,81
Diffa Commune	44	42	86	59,46	38,18	46,74
Diffa Département	55	390	445	51,89	56,69	56,05
Maine Soroa	17	358	375	36,17	53,19	52,08
Nguigmi	2	82	84	11,76	48,52	45,16
Ensemble Diffa	118	872	990	48,36	53,17	52,55
Boboye	13	0	13	56,52		56,52
Dosso commune	10	61	71	16,67	31,94	28,29
Dosso département	16	49	65	47,06	16,12	19,23
Doutchi	601	1324	1925	45,19	52,33	49,87
Gaya	486	881	1367	68,94	63,79	65,53
Loga	131	137	268	47,99	26,71	34,10
Ensemble Dosso	1257	2452	3709	51,84	49,85	50,50
Aguié	840	1168	2008	69,88	55,04	60,41
Dakoro	484	463	947	49,34	36,51	42,11
G Roundji	357	1322	1679	71,54	39,18	43,35
Madarounfa	395	720	1115	59,31	39,17	44,53
Maradi	34	178	212	82,93	82,41	82,49
Mayahi	368	285	653	62,80	46,57	54,51
Tessaoua	221	202	423	77,27	51,66	62,48

Ensemble Maradi	2699	4338	7037	63,34	44,17	49,97
Niamey I, II	114	336	450	50,22	54,99	53,70
Niamey III, IV	17	313	330	39,53	57,22	55,93
Niamey V	0	106	106		32,62	32,62
Ensemble Niamey	131	755	886	48,52	50,91	50,54
Abalack	129	118	247	72,07	60,20	65,87
Bouza	48	88	136	44,04	55,35	50,75
Illéla	224	758	982	73,44	47,29	51,47
Keita	53	49	102	63,10	29,34	40,64
Konni	362	480	842	57,55	46,88	50,94
Madaoua	50	176	226	92,59	47,96	53,68
Tahoua commune	0	279	279		53,35	53,35
Tahoua département	103	244	347	53,09	38,07	41,56
Tchintabaraden	141	63	204	64,09	61,17	63,16
Ensemble Tahoua	1110	2255	3365	62,57	47,15	51,32
Filingué	144	333	477	63,44	46,64	50,69
Kollo	75	1011	1086	54,35	63,19	62,49
Ouallam	175	513	688	70,00	53,49	56,91
Say	88	291	379	83,81	55,01	59,78
Téra	385	557	942	62,81	53,92	57,23
Tillabéri commune	40	137	177	88,89	50,93	56,37
Tillabéri département	84	410	494	72,41	58,91	60,84
Torodi	305	288	593	100,00	87,01	93,24
Ensemble Tillabéri	1296	3540	4836	72,04	57,74	60,98
Gouré	21	25	46	36,84	45,45	41,07
Magaria	455	527	982	80,53	75,18	77,57
Matamèye	139	329	468	75,96	43,40	49,73
Mirriah	559	274	833	61,84	37,64	51,04

Tanout	675	638	1313	43,02	28,96	34,81
Zinder commune I, V	0	83	83		27,48	27,48
Zinder commune 2, 3, 4	63	172	235	49,22	47,78	48,16
Ensemble Zinder	1912	2048	3960	56,14	40,10	46,52
National	8885	17474	26359	59,65	48,55	51,80

III. Les alphabétiseurs selon le sexe

Inspections	Hommes	Femmes	Total
Agadez	26	41	67
Arlit	14	8	22
Bilma	7	2	9
Tchirozérine	49	16	65
Ensemble	96	67	163
Diffa Commune	4	5	9
Diffa Département	8	11	19
Maine Soroa	2	8	10
Nguigmi	5	5	10
Ensemble Diffa	19	29	48
Boboye	7	4	11
Dosso commune	2	8	10
Dosso département	14	0	14
Doutchi	92	96	188
Gaya	17	105	122
Loga	15	18	33
Ensemble Dosso	147	231	378
Aguié	71	30	101
Dakoro	83	27	110
G Roundji	70	42	112
Madarounfa	52	28	80
Maradi	4	6	10
Mayahi	36	12	48
Tessaoua	13	15	28
Ensemble Maradi	329	160	489
Niamey I, II	5	25	30
Niamey III, IV	1	25	26
Niamey V	0	15	15
Ensemble Niamey	6	65	71

Abalack	35	11	46
Bouza	10	3	13
Illéla	20	32	52
Keita	8	12	20
Konni	34	25	59
Madaoua	2	18	20
Tahoua commune	1	19	20
Tahoua département	19	20	39
Tchintabaraden	13	4	17
Ensemble Tahoua	142	144	286
Filingué	32	9	41
Kollo	28	35	63
Ouallam	12	23	35
Say	11	16	27
Téra	85	30	115
Tillabéri commune	8	6	14
Tillabéri département	23	24	47
Torodi			0
Ensemble Tillabéri	199	143	342
Gouré	4	0	4
Maqaria	23	26	49
Matamèye	22	16	38
Mirriah	47	30	77
Tanout	86	112	198
Zinder commune I, V	0	11	11
Zinder commune 2, 3, 4	25	22	47
Ensemble Zinder	207	217	424
National	1145	1056	2201

IV. ACTIVITES POST-ALPHABETISATION

Inspections	Bibliothèques villageoises				PresSES villageoises			
	BN	Coll	PTF	Ensemble	BN	Coll	PTF	Ensemble
Agadez			47	47				0
Arlit			14	14			2	2
Bilma			1	1				0
Tchirozérine			49	49	4			4
Ensemble	0	0	111	111	4	0	2	6
Diffa Commune				0				0
Diffa Département				0				0
Maine Soroa				0				0
Nguigmi				0				0
Ensemble Diffa	0	0	0	0	0	0	0	0
Boboye			19	19				0
Dosso commune			18	18				0
Dosso département			58	58				0
Doutchi		4	4	8				0
Gaya			5	5				0
Loga				0				0
Ensemble Dosso	0	4	104	108	0	0	0	0
Aguié			156	156				0
Dakoro			20	20				0
G Roundji			39	39				0

Madarounfa			36	36				0
Maradi			8	8				0
Mayahi			164	164				0
Tessaoua			104	104	5			5
Ensemble Maradi	0	0	527	527	5	0	0	5
Niamey I, II			3	3				0
Niamey III, IV			1	1				0
Niamey V				0				0
Ensemble Niamey	0	0	4	4	0	0	0	0
Abalack				0				0
Bouza	85			85	14			14
Illéla				0				0
Keita				0				0
Konni				0				0
Madaoua				0				0
Tahoua commune			5	5				0
Tahoua département			4	4				0
Tchintabaraden				0				0
Ensemble Tahoua	85	0	9	94	14	0	0	14
Filingué	14	4	42	60	24			24
Kollo			3	3			3	3
Ouallam			12	12				0
Say			16	16				0

Téra			2	2				0
Tillabéri commune				0				0
Tillabéri département			16	16			2	2
Torodi			10	10				
Ensemble Tillabéri	14	4	101	119	24	0	5	29
Gouré				0			1	1
Magaria			36	36				0
Matamèye			26	26				0
Mirriah			22	22				0
Tanout			47	47				0
Zinder commune I, V			3	3				0
Zinder commune 2, 3, 4			7	7				0
Ensemble Zinder	0	0	141	141	0	0	1	1
National	99	8	997	1104	47	0	8	55