



REPUBLIQUE DU NIGER

Fraternité – Travail – Progrès

Ministère de l'Éducation Nationale

Secrétariat Général

Direction des Statistiques
et de l'Informatique

STATISTIQUES DE L'ÉDUCATION DE BASE

ANNUAIRE 2009-2010

Avec la contribution technique et financière de :



Courriel: dsi_meba@yahoo.fr

B.P.: 557 Niamey – Niger. Tél. (227) 20203506 / 20203860 Fax: (227) 20722105

Niamey, Septembre 2010

SOMMAIRE

Intitulé	Page
Carte du Niger : Nombre d'écoles, TBS, % filles, % population scolarisable	7
Organigramme du Ministère de l'Éducation Nationale	8
Avant -propos	9
Acronymes utilisés	10
Partie 1: Etat du développement de l'éducation de base	11
I. Financement de l'éducation de base	12
Tableau 1 : Evolution des budgets votés - Etat et Ministère de l'Éducation Nationale - (<i>en milliards de F CFA courants</i>)	12
Graphique : part du budget de l'Etat allouée à l'éducation de base en %	12
Graphique : évolution du budget de l'éducation de base en milliards	12
II. Développement de l'éducation de base	13
2.1 L'enseignement préscolaire	13
2.1.1 Performances de l'enseignement préscolaire en matière de couverture	13
Tableau 2 : Evolution des effectifs d'enfants du préscolaire et du Taux Brut de pré scolarisation	14
2.1.2 Personnels enseignants et d'encadrement	15
2.1.3 Structures et infrastructures	15
Tableau 3 : Evolution du nombre d'établissements et de classes	15
2.1.4 Environnement des Jardins d'Enfants et classes maternelles	15
Tableau 4 : Evolution du nombre d'établissements disposant de latrines fonctionnelles	16
2.2 Cycle de base 1 (enseignement primaire)	18
2.2.1 Performances en matière d'accès et de couverture	18
2.2.1.1 Performances en matière d'accès	18
Tableau 5 : Evolution des nouveaux inscrits en première année d'étude du cycle de base 1	18
Tableau 6 : Evolution du Taux brut d'admission au CI	19
Tableau 7 : Taux Brut d'Admission et disparités régionales	19
2.2.1.2.1 Evolution des effectifs totaux d'élèves	20
Tableau 8 : Les élèves du cycle de base 1 de 2006-07 à 2009-10	20
Tableau 9 : Evolution du Taux brut de scolarisation	20
Tableau 10 : TBS et disparités régionales	21
2.2.3 Performances en matière de qualité	21
2.2.3.1 Taux d'achèvement primaire	21
Tableau 11 : Evolution du taux d'achèvement primaire	21
Tableau 12 : Taux d'achèvement et disparités régionales	22
2.2.3.2 Résultats aux examens de fin de cycle de base 1	22
Tableau 13 : Evolution du taux de réussite au CFEPD	22
Tableau 14 : Résultats au CFEPD et disparités régionales	23
2.2.3.3 le taux de survie au cycle de base I	23
Tableau 15 : le taux de survie selon le sexe en 2007-08	23
2.2.4 Personnel enseignant et d'encadrement pédagogique	23
Tableau 16 : Evolution du nombre d'enseignants	23
Graphique : % contractuels parmi le personnel enseignant	24
Tableau 17 : Evolution du pourcentage d'enseignants qualifiés	25
Graphique : % des enseignants qualifiés selon le milieu	25
2.2.5 Structures et infrastructures	25
2.2.5.1 Structures	25
Tableau 18 : Evolution du nombre d'établissements du cycle de base 1	25
2.2.5.2 Infrastructures	26
Tableau 19 : Evolution du nombre de salles de classe	26
Tableau 20 : Présence d'eau et d'électricité dans les écoles du cycle de base I	26
2.2.6 Mobiliers scolaires	27
Tableau 21 : Evolution du ratio élèves par table banc	27
2.2.7 Manuels scolaires	27
Tableau 22 : Evolution du nombre d'élèves par livre de Lecture	27

Tableau 23 : Evolution du nombre d'élèves par livre de Mathématiques	28
III. LES ECOLES NORMALES	28
3.1 Performances en matière de recrutement	28
Tableau 24 : Evolution de l'effectif des élèves maîtres de 1999-00 à 2009-10	28
Tableau 25 : Répartition des élèves - maîtres de 2008-09 par sexe selon le statut et la section	29
Tableau 26 : Part du privé dans les effectifs des ENI	29
3.2 Structures et infrastructures	30
Tableau 27 : Evolution des Structures et Infrastructures de 2000-01 à 2009-10	30
Tableau 28 : ratio élèves/salle de classe et ENI	30
Graphique : taille moyenne par salle et par ENI	30
3.3 Encadreurs	31
Tableau 29 : Evolution des encadreurs de 2000-01 à 2009-10	31
Graphique : le personnel d'encadrement selon le sexe	31
Tableau 30 : Répartition des enseignants par ENI selon le grade en 2009-10	32
Partie 2 : tableaux statistiques 2009-10	33

EDUCATION PRESCOLAIRE **34**

I. PRINCIPAUX CHIFFRES **35**

I.1 Nombre d'établissements, salles de classe, éducateurs, élèves par région 35

I.2 Nombre total d'élèves du préscolaire (dont % filles) par région et milieu 36

II. EQUIPEMENTS ET INFRASTRUCTURES SCOLAIRES **37**

II.1 Nombre d'écoles possédant les types d'équipements scolaires par région et milieu 37

II.2 Nature des murs des salles de classe par région et zone selon le statut 38

II.3 Salles de classe en matériaux définitifs par région et zone selon la nature et l'état 39

II.4 Nombre de matériels par région 40

II.5 Nature des murs de salles de classe par région et zone selon le statut de l'établissement 41

II.6 Salles de classes en matériaux définitifs par région et milieu selon la nature et l'état des murs 42

III. PERSONNEL **43**

III.1 Personnel enseignant par région, grades et sexe selon le statut (urbain+rural) 43

III.2 Personnel enseignant par région, grades et sexe selon le statut (rural) 44

III.3 Contractuels de l'éducation par région, grade et sexe selon le statut de l'établissement 45

III.4 Personnel administratif et d'appui par région, fonction et sexe selon le statut de l'établissement 46

VI. ELEVES **47**

VI.1 Nombre d'élèves par région (urbain + rural) selon l'âge et le statut de l'établissement 47

VI.2 Nombre d'élèves par région selon l'âge et selon le statut de l'établissement (rural) 48

VI.3 Répartition des élèves par type de groupe pédagogique, région et sexe (urbain+rural) selon le statut 49

VI.3 Répartition des élèves par type de groupe pédagogique, région et sexe (rural) selon le statut 50

CYCLE DE BASE I (ENSEIGNEMENT PRIMAIRE) **51**

I. PRINCIPAUX CHIFFRES **52**

I.1. Nombre d'écoles, salles de classe utilisées, groupes pédagogiques, maîtres et élèves par milieu sociologique 52

I.2. Nombre d'écoles, salles de classe utilisées, groupes pédagogiques, maîtres et élèves par statut 59²

I.3. Nombre d'écoles, salles de classe utilisées, groupes pédagogiques, maîtres et élèves selon le type d'enseignement 68

I.4. Nombre d'élèves total, filles, % de filles, urbain et rural 79

I.5 Taux Brut d'admission au CI par sexe 82

I.6 Taux Brut de Scolarisation par sexe 84

I.7 Taux Net de Scolarisation par sexe 86

II. STRUCTURES PEDAGOGIQUES **86**

II.1 Répartition des Groupes Pédagogiques par type de groupe d'enseignement et par niveau 88

II.1.1 Public + Privé + Communautaire 88

II.1.2 Public + Communautaire 91

II.1.3 Rural 94

II.1.4 Urbain 97

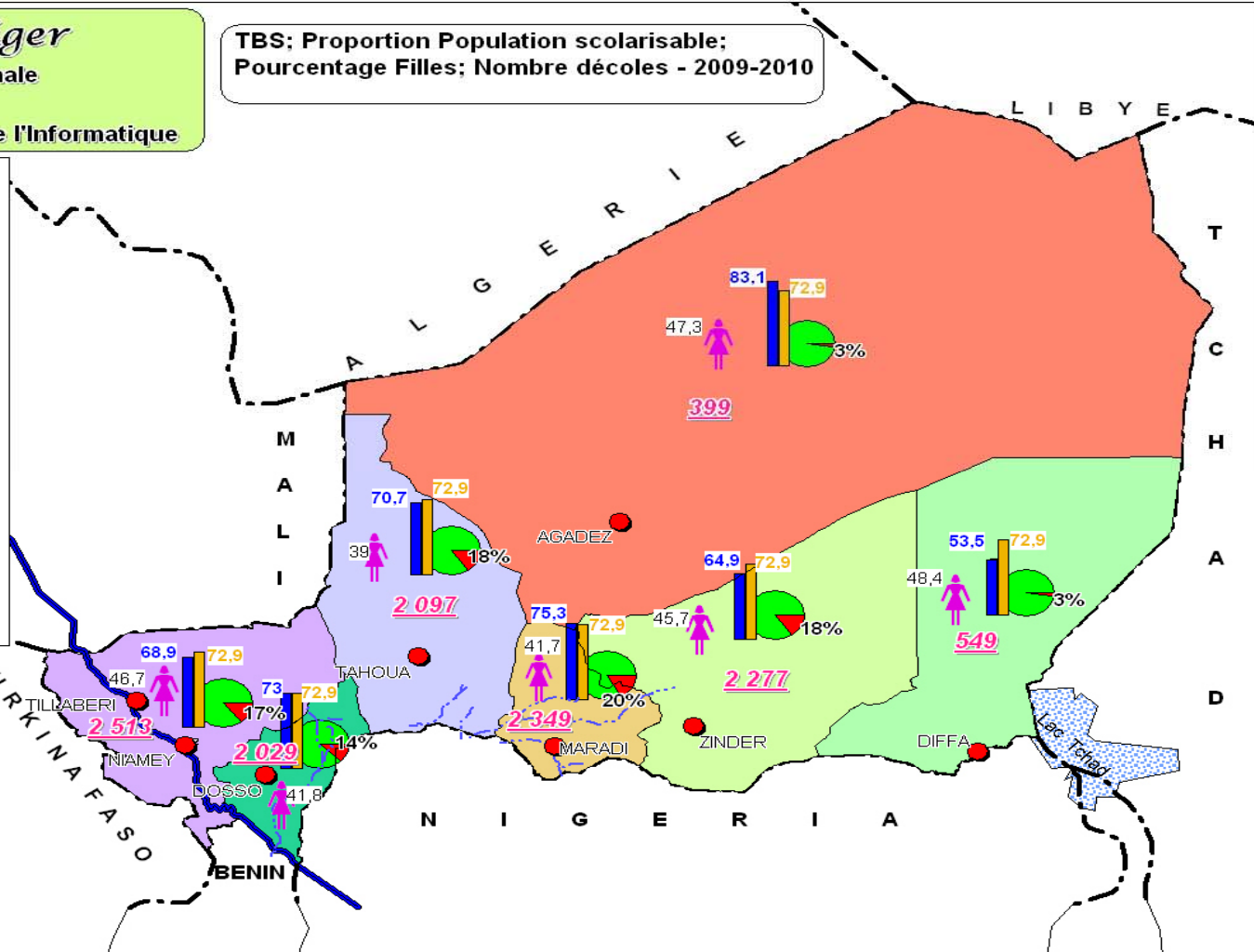
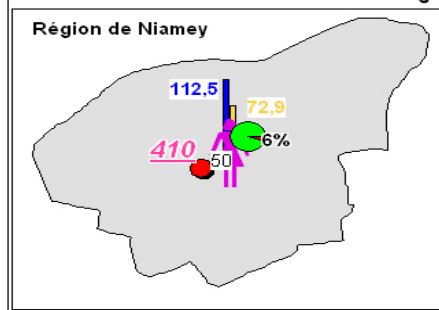

III. INFRASTRUCTURES SCOLAIRES	100
III.1 Equipements scolaires	100
III.1.1 Public + Privé + Communautaire	100
III.1.2 Public + Communautaire	103
III.1.3 Rural	106
III.1.4 Médersa	109
III.2 Pourcentages des élèves selon la distance parcourue	112
III.2.1 Zone rurale	112
III.2.2 Zone urbaine	115
IV. CARACTERISTIQUES DES LOCAUX	132
IV.1 Nature et état des salles de classe	132
IV.1.1 Nature et état des murs	132
IV.1.1.1 Public + Privé + Communautaire	132
IV.1.1.2 Public + Communautaire	138
IV.1.1.3 Medersa	144
IV.1.2 Nature et état des toitures	150
IV.1.2.1 Public + Privé + Communautaire	150
IV.1.2.2 Public + Communautaire	156
IV.1.2.3 Medersa	162
IV.2 Surface des salles de classe	168
IV.3 Répartition des locaux selon l'origine du financement	171
IV.3.1 origine du financement de la construction des Salles de classe (public+communautaire)	171
V MOBILIERS ET EQUIPEMENTS DIDACTIQUES	174
V.1 Equipements collectifs	174
V.1.1 Public + Privé + Communautaire	174
V.1.2 Public + Communautaire	177
V.1.3 Medersa	180
V.1.4 Rural	183
V.2 Documents pédagogiques mis à la disposition du maître	186
V.2.1 Public + Privé + Communautaire	186
V.2.2 Public + Communautaire	199
V.2.3 Medersa	212
V.3 Manuels des élèves	224
V.3.1 Public + Privé + Communautaire	224
V.3.2 Public + Communautaire	232
V.3.3 Medersa	240
V.3.4 Zone rurale	242
V.4 Mobiliers élèves	255
V.4.1 Public + Privé + Communautaire	255
V.4.2 Public + Communautaire	258
V.4.3 Zone rurale	261
V.4.4 Medersa	264
VI. PERSONNEL ENSEIGNANT	267
VI.1 Répartition des enseignants craie en main par qualification	267
VI.1.1 Public + Privé + Communautaire	267
VI.1.2 Public + Communautaire	277
VI.1.3 Zone rurale	287
VI.2 Répartition des enseignants par statut et fonction	296
VI.2.1 Public + Communautaire	296
VI.2.2 Privé	311
VI.3 Répartition des enseignants contractuels par qualification (public + communautaire)	326
VII. EFFECTIFS DES ELEVES	336
VII.1 Répartition des nouvelles admis au CI par âge et sexe	336
VII.1.1 Zones rurale et urbaine	336
VII.1.2 Zone rurale	345
VII.1.3 Medersa	353
VII.2 Répartition des élèves par type d'enseignement et sexe	361
VII.2.1 Public + Privé + Communautaire	361
VII.2.2 Public + Communautaire	364
VII.3 Effectifs des élèves par statut des écoles et sexe	366
VII.3.1 Tous statuts confondus	366

VII.3.2 Medersa	370
VII.4 Effectifs des élèves par type de groupe pédagogique	373
VII.4.1 Public + Privé + Communautaire	373
VII.4.2 Public + Communautaire	376
VII.5 Répartition des élèves et des redoublants par année d'études et sexe	379
VII.5.1 Public + Privé + Communautaire	379
VII.5.2 Public + Communautaire	388
VII.5.3 Zone rurale	397
VII.5.4 Medersa	405
VII.5.4.1 Public + Privé + Communautaire	405
VII.5.4.2 Public + Communautaire	414
VII.6 Répartition des élèves par âge et sexe	423
VII.6.1 Public + Privé + Communautaire	423
VII.6.2 Public + Communautaire	434
VII.6.3 Zone rurale	445
VII.7 Répartition des élèves par âge, sexe et niveaux (public+privé+communautaire)	455
VII.7.1 Zones rurale et urbaine	455
VII.7.2 Zone rurale	460
VIII.8 Résultats aux examens (public+privé+communautaire)	465
<i>ENSEIGNEMENT NORMAL</i>	474

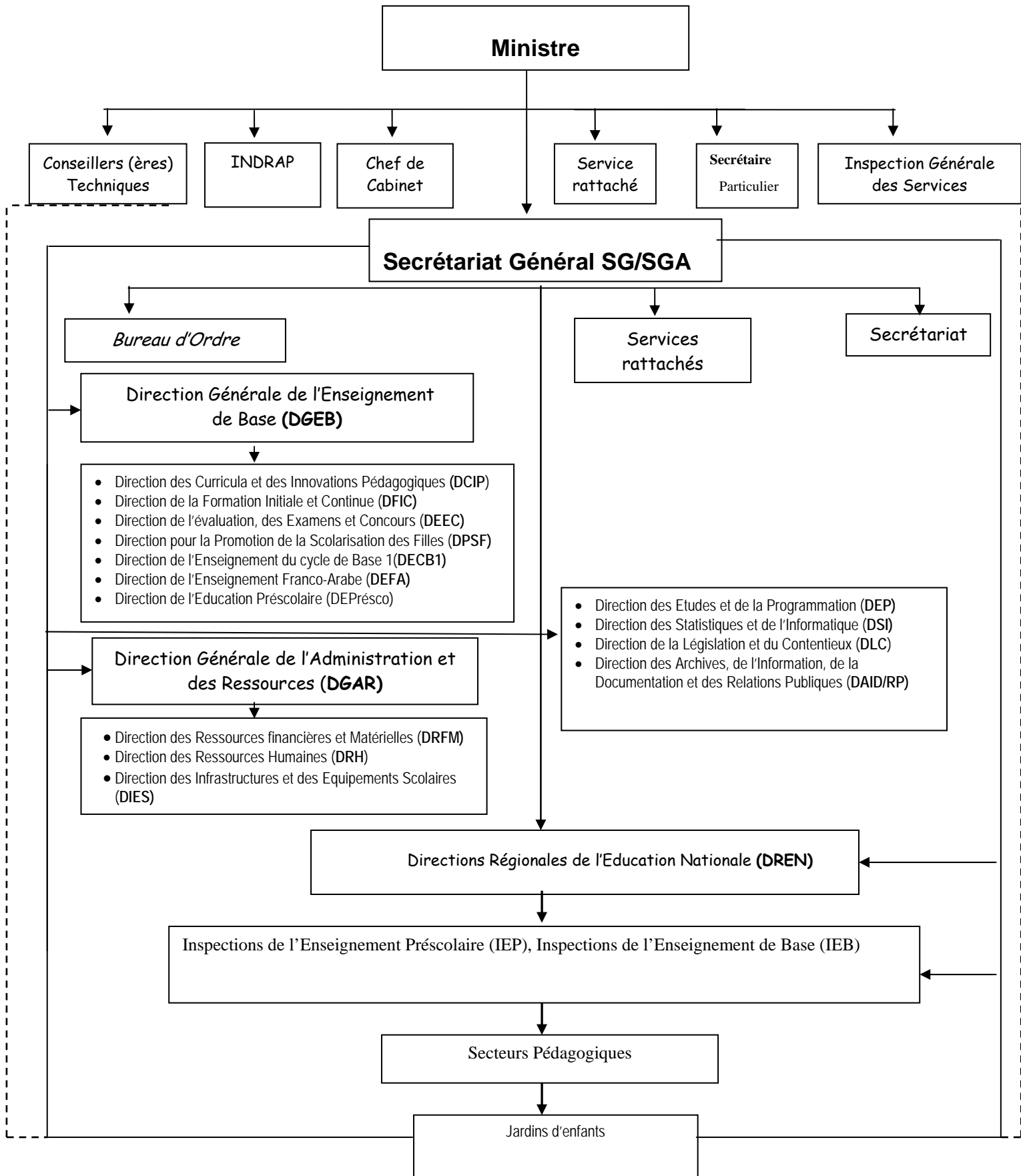
République du Niger

Ministère de l'Éducation Nationale
 Secrétariat Général
 Direction des Statistiques et de l'Informatique

TBS: Proportion Population scolarisable;
 Pourcentage Filles; Nombre décoles - 2009-2010



Organigramme du Ministère de l'Education Nationale



AVANT-PROPOS

Le présent annuaire des statistiques du Ministère de l'Education Nationale, comme les précédents, ambitionne de fournir des données statistiques sur l'éducation de base au Niger. Il présente essentiellement les données de base du recensement scolaire 2009-2010 avec un regard rétrospectif sur l'évolution des principaux indicateurs¹ de développement des enseignements préscolaire et du cycle de base 1 (primaire). Il donne également des statistiques sur les écoles de formation des maîtres (écoles normales).

Il est structuré autour de deux parties :

- une partie analytique présentant une évolution des principaux indicateurs d'état du sous système éducatif de 2006-2007 à 2009-10 avec un regard sur les disparités constatées entre les milieux, les sexes et les régions au cours de l'année scolaire 2009-2010. Cette analyse s'est voulue succincte pour laisser davantage la place à d'autres explorations et aux productions thématiques que la Direction des Statistiques et de l'Informatique se propose de faire sur des questions d'intérêt dégagées par le MEN ; et
- une partie tableaux statistiques qui fournit les données essentielles issues de l'exploitation du recensement 2009-2010.

Le niveau de désagrégation des données se présente comme suit :

- pour le préscolaire : les données sont présentées par Direction Régionale de l'Education Nationale (DREN) qui correspondent aux inspections de l'éducation préscolaire en s'appuyant sur les dimensions sexe et zone et statut de l'établissement;
- pour le cycle de base 1 : par inspection d'enseignement de base avec des désagrégations selon le milieu (zones rurale et urbaine), le type d'établissements (classique, medersa, expérimental, spécialisé) et le statut des établissements (public, privé, communautaire) chaque fois que de besoin et ;
- pour les écoles de formation des instituteurs : les données sont présentées par école normale selon le sexe.

La publication de cet annuaire a été rendue possible avec l'appui technique de l'Institut de Statistiques de l'UNESCO (ISU) et la contribution financière du Fonds des Nations Unies pour l'Enfance (UNICEF).

Nous les prions de trouver ici tous nos remerciements pour l'intérêt que ces institutions portent à l'éducation au Niger en général et à la production des statistiques en particulier.

Nous remercions également tous les acteurs de la chaîne de production de statistiques éducatives. Il s'agit notamment des responsables des jardins d'enfants, des écoles, des secteurs pédagogiques, des inspections et des DREN pour leur utile et irremplaçable contribution à la disponibilité de ces données malgré les conditions de travail qui ne sont pas toujours aisées.

Nous espérons que les divers utilisateurs (les décideurs politiques et responsables administratifs aux niveaux central et déconcentrés de l'Etat, les services centraux et déconcentrés des ministères en charge de l'éducation, les organisations de la société civile, les organisations internationales et les partenaires au développement, les étudiants, chercheurs et analystes de l'éducation, etc.) trouveront dans cette publication les données essentielles leur permettant de satisfaire leurs besoins d'informations en matière d'éducation de base. Nous restons à leur écoute pour toutes les critiques et suggestions tendant à améliorer la qualité de nos prochaines publications. Nous sommes également à leur disposition pour la satisfaction de demandes spécifiques que nous n'aurions pas pu produire dans cette publication.

M^{me} SIDIBE FADJIMATA-MAMAN-DIOULA

Ministre de l'Education Nationale

¹ Les données démographiques ayant servi au calcul des indicateurs ont été fournies par l'Institut National de la Statistique (INS).

SIGLES ET ACRONYMES

CE	Chargé d'enseignement
CE	Contractuels de l'Education
CE1	Cours Elémentaire 1 ^{ère} année
CE2	Cours Elémentaire 2 ^{ème} année
CEG	Collège d'enseignement général
CEPE – FA	Certificat d'Etudes Primaires Elémentaires Franco Arabes
CFEPD	Certificat de Fin d'Etudes du Premier Degré
CI	Cours d'Initiation
CITE	Classification internationale type de l'éducation
CM1	Cours Moyen 1 ^{ère} Année
CM2	Cours Moyen 2 ^{ème} Année
CP	Cours Préparatoire
DREN	Direction Régionale de l'Education Nationale
DRFM	Direction des ressources financières et matérielles
DSI	Direction des statistiques et de l'informatique
ENI	Ecole Normale d'Instituteurs
F CFA	Franc de la Communauté Financière de l'Afrique
I	Instituteur
IA	Instituteur Adjoint
INS	Institut national de la statistique
JE/CM	Jardin d'Enfants et Classes Maternelles
JICA	Agence Internationale de la Coopération Japonaise
LOSEN	Loi d'Orientation du Système Educatif Nigérien
M	Moniteur
MA	Moniteur Auxiliaire
MEN	Ministère de l'éducation nationale
MESS/R/T	Ministère des enseignements secondaire et supérieur, de la recherche et de la technologie
OMD	Objectifs du millénaire pour le développement
ONG	Organisation Non Gouvernementale
PDDE	Programme décennal de développement de l'éducation
PES	Professeur d'enseignement secondaire
PNUD	Programme des Nations Unies pour le Développement
TBA	Taux brut d'admission
TBS	Taux brut de scolarisation
TNA	Taux net d'admission
TNS	Taux net de scolarisation
UNICEF	Fonds des Nations Unies pour l'Enfance

Partie 1: Etat du développement de l'éducation de base

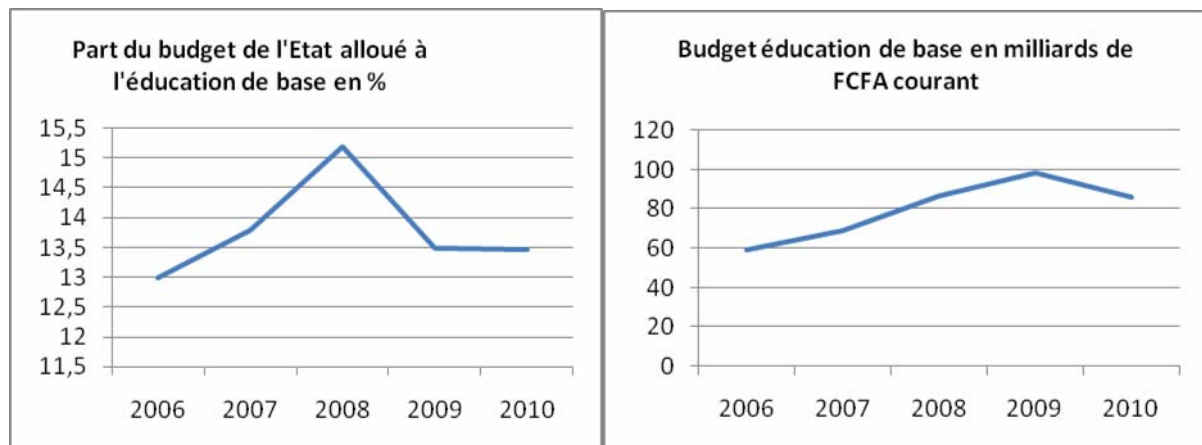
I. Financement de l'éducation de base

Le financement de l'éducation de base est assuré par l'Etat, les partenaires au développement (à travers des appuis budgétaires ciblés ou non ciblés et des projets de développement) et le privé (y compris les ménages). Le financement privé, notamment celui des ménages, bien qu'il ne soit pas négligeable, n'est pas pris en compte dans les données qui suivent.

Tableau 1 : Evolution des budgets votés - Etat et Ministère de l'Education Nationale (*en milliards de F CFA courants*)

Budgets votés	2006	2007	2008	2009	2010
Budget Général	456,7	498,4	572,87	730,6	638,2
Budget MEN	59,3	68,9	86,8	98,3	85,93
% Budget MEN	13,0	13,8	15,2	13,5	13,5

Source : Ministère de l'Economie et des Finances et DRFM/MEN



Sur la période 2006-2009, les dotations budgétaires (budget voté) en faveur du Ministère de l'Education Nationale (MEN) ont connu une évolution significative en termes de volume; passant de 59,3 milliards à 98,3 milliards de francs CFA courants. Cependant, en 2010, le budget alloué à l'éducation, à l'instar du budget national, a connu une baisse de plus de 12 milliards par rapport à 2009. La proportion du budget total de l'Etat consacrée au budget du MEN varie entre 13% et 15% sur la période avec un niveau important (15,2%) pour l'année 2008. Il y a lieu de noter que le budget du MEN a connu un accroissement annuel moyen de 7,6% sur la période 2007-2010, correspondant à la mise en œuvre de la deuxième phase du programme.

II. Développement de l'éducation de base

Conformément à la Loi N°98-12 du 1^{er} juin 1998 portant Orientation du Système Educatif Nigérien (LOSEN), l'éducation de base comprend :

- L'enseignement préscolaire ;
- L'enseignement du cycle de base 1 (enseignement primaire) ;
- L'enseignement du cycle de base 2 (enseignement secondaire premier cycle).

Le présent document ne traite pas du cycle de base 2, de l'Alphabétisation et la formation des adultes (cf. Ministère des Enseignements Secondaire et Supérieur, de la Recherche Scientifique et Ministère de la Formation Professionnelle, Technique et de l'Alphabétisation).

2.1 L'enseignement préscolaire

L'enseignement préscolaire est une pré initiation scolaire qui dure de un à trois ans. Il se dispense dans les jardins d'enfants et classes maternelles et s'adresse officiellement aux enfants âgés de quatre à six¹ ans.

Il regroupe essentiellement les centres d'éveil de la petite enfance selon trois types : les établissements préscolaires publics ; le privé et les centres d'éveil communautaires.

Cet ordre d'enseignement compte actuellement 826 établissements dont 137 relèvent du secteur privé et 201 sont gérés par les communautés. La gestion administrative et pédagogique est assurée par 9 inspections, dont deux pour la Communauté Urbaine de Niamey et une inspection dans chacune des sept autres régions.

A l'instar des autres niveaux d'éducation, la couverture de l'enseignement préscolaire s'est améliorée ces dernières années, notamment avec la création de jardins d'enfants communautaires essentiellement en milieu rural.

2.1.1 Performances de l'enseignement préscolaire en matière de couverture

Les performances de l'enseignement préscolaire en matière de couverture s'appréhendent ici à travers l'évolution des effectifs d'enfants inscrits dans les structures d'accueil, les disparités dans l'accès aux structures d'accueil, et la participation du privé et des centres d'éveil communautaires à la pré scolarisation et le taux brut de pré scolarisation.

¹ LOSEN

Tableau 2 : Evolution des effectifs d'enfants du préscolaire et du Taux Brut de pré scolarisation

			2007-08	2008-09	2009-10	Accroissement/Gain
Effectifs scolarisés	Ensemble	Garçons	18453	25275	34027	36%
		Filles	18739	22844	33651	34%
		Ensemble	37192	48119	67678	35%
	Rural	Garçons	4396	5707	10333	53%
		Filles	4599	5677	10008	48%
		Ensemble	8995	11384	20341	50%
	Communautaire	Garçons	1865	3177	5733	75%
		Filles	2159	3101	5688	62%
		Ensemble	4024	6278	11421	68%
	Privé	Garçons	4681	7791	5944	13%
		Filles	4759	5357	6036	13%
		Ensemble	9440	13148	11980	13%
Taux Brut de Pré scolarisation (en %)		Garçons	2	2,7	4,7	2,7
		Filles	2	2,4	4,6	2,6
		Ensemble	2	2,5	4,6	2,6

Les effectifs d'enfants encadrés au préscolaire ont connu une progression significative, entre 2008 et 2010 ; passant de 37.192 à 67.678 enfants, soit un accroissement annuel moyen de 35% sur la période contre une moyenne de 16% pour la première phase du programme (2004-2007). Les effectifs du préscolaire ont été multipliés par 2,4 fois entre 2007 et 2010.

La progression significative des effectifs ces dernières années est en grande partie liée à la diminution des frais d'inscription dans le préscolaire public et à la mise en place en milieu rural des centres d'éveil communautaires par certains partenaires au développement.

En 2010, le préscolaire public assure l'encadrement de 65% des effectifs d'enfants contre 17% pour les centres d'éveil communautaire et 18% pour le privé. Le préscolaire demeure encore un phénomène urbain.

Il faut de même souligner que les centres d'éveil communautaire (gérées par les communautés) ont enregistré un triplement de leurs effectifs entre 2008 et 2010 qui passent de 4.024 à 11.421. La part du privé dans les effectifs a connu une régression de 7,7 points pourcentage au profit du communautaire et du public.

On ne note pas de disparités significative de genre dans l'accès aux structures du préscolaire, le rapport fille/garçons est estimé à 0,99 en 2010, s'est légèrement détérioré en faveur des garçons (1,01 en 2008 et 0,99 en 2010). Ce déséquilibre n'est pas le cas au niveau du privé où le rapport fille/garçons est légèrement en faveur des filles (1.02 en 2010).

Le taux brut de préscolarisation est passé de 2,5% en 2008 à 4,6% en 2010, soit un gain de 2,1 points pourcentage. Cette progression est assez satisfaisante et est largement au dessus de l'objectif de 2.7% de taux brut de préscolarisation fixé pour 2010 correspondant à la fin de la 2^{ème} phase. Les taux de préscolarisation des filles et des garçons évoluent avec le même rythme de manière continue sur la période.

Malgré l'implantation de plus en plus forte des jardins d'enfants communautaires, l'éducation préscolaire reste encore un phénomène urbain. En effet, un peu plus de deux enfants sur

trois (70%) inscrits en 2010 sont recensés dans les structures d'accueil du milieu urbain. Cependant, le milieu rural est en constante progression, car en 2009 un peu plus de trois enfants sur quatre (76%) sont inscrits dans les structures urbaines et grâce à l'implantation soutenue des centres d'éveil communautaire les effectifs du milieu rural ont plus que doublé entre 2008 et 2010 alors que ceux du milieu urbain n'ont connu qu'un accroissement moyen annuel de 30% sur la même période.

2.1.2 Personnels enseignant et d'encadrement

Le nombre d'enseignants du préscolaire est de 1.995 en 2009-10 contre 1.568 en 2008-09, soit un accroissement de 27,2%. La progression moyenne observée au cours de la première phase du programme était de 17,6%. Le personnel enseignant est largement composé de femmes. Elles représentent 92% des enseignants.

L'encadrement pédagogique du personnel enseignant est assuré actuellement par 15 encadreurs dont 9 inspectrices.

2.1.3 Structures et infrastructures

Tableau 3 : Evolution du nombre d'établissements et de classes

		2007-08	2008-09	2009-10	Accroissement
Nombre d'établissements du préscolaire	Total	505	621	826	27,9%
	Rural	195	256	375	38,7%
	Communautaire	62	108	201	80,1%
	Privé	105	113	137	14,2%
Nombre de salles de classe	Total	968	1138	2264	52,9%
	Rural	245	308	844	85,6%
	Communautaire	88	140	490	136,0%
	Privé	211	236	386	35,3%

Le nombre d'établissements du préscolaire ne cesse d'augmenter depuis la mise en oeuvre du PDDE. De 253 en 2003-04, les structures d'accueil du préscolaire sont passées à 505 en 2007-2008, puis à 826 en 2009-10, soit une progression annuelle moyenne de 28% entre 2007-08 et 2009-10. Une partie importante de ces établissements relève du secteur privé comprenant le communautaire (41%). Dans le milieu rural, on dénombre actuellement, plus de 45% des établissements.

Entre 2007-08 et 2009-10, le nombre de salles de classe a été multiplié par 1,6. En milieu rural et dans le privé (y compris le communautaire), ce coefficient est respectivement de 1,9 et 1,6. Malgré cette augmentation significative du nombre de salles de classe, le rythme de croissance des salles de classe est inférieur à celui des effectifs du préscolaire. C'est ainsi que de 31 enfants par classe en 2003-04, on en compte actuellement 40 par classe.

En somme, l'accroissement notable des structures et infrastructures d'accueil est dû à la diversification de l'offre avec notamment la création des jardins d'enfants communautaires soutenus et encouragés par les Institutions telles que le PNUD, la JICA et l'UNICEF.

2.1.4 Environnement des jardins d'enfants et classes maternelles

La richesse du contexte environnemental des jardins d'enfants et classes maternelles est l'un des déterminants fondamentaux de la protection et de l'éveil de la petite enfance. Malgré cette nécessité d'avoir une gamme de constituants favorisant la protection et l'éveil, force est de constater qu'au Niger, il y a peu d'établissements qui possèdent des éléments essentiels tels l'eau potable, des latrines fonctionnelles, des équipements d'éveil, dont les balançoires, hamacs, toboggans, cercle de pneus, sautoirs, Etc.

Tableau 4 : Evolution du nombre d'établissements disposant de latrines fonctionnelles

		2007-08	2008-09	2009-10
Nombre d'établissements du préscolaire	Total	505	621	826
	Rural	195	256	375
	Communautaire	62	108	201
	Privé	105	113	137
Nombre d'établissements ayant des latrines fonctionnelles	Total	227	265	264
	Rural	41	55	43
	Communautaire	20	33	30
	Privé	96	103	97
% d'établissements qui en disposent		45,0	42,7	32,0
Nombre d'établissements ayant de points d'eau moderne (PEM)	Total	288	314	378
	Rural	60	65	113
	Communautaire	15	27	54
	Privé	100	106	109
% d'établissements qui en disposent		57,0	50,6	45,8
Nombre d'établissements ayant des équipements d'éveil	Total	239	258	326
	Rural	40	47	64
	Communautaire	9	9	15
	Privé	76	75	94
% d'établissements qui en disposent		47,3	41,5	39,5
Nombre d'établissements ayant de l'électricité	Total	112	126	145
	Rural	9	12	22
	Communautaire	4	5	11
	Privé	76	84	85
% d'établissements qui en disposent		22,2	20,3	17,6

Le nombre d'établissements du préscolaire disposant de latrines fonctionnelles, de point d'eau moderne, d'équipements d'éveil et d'électricité a évolué en terme absolu entre 2008-2010 passant respectivement de 227 à 264, de 288 à 378, de 239 à 326 et de 112 à 145. Cependant on constate que l'évolution du contexte environnemental des jardins d'enfants ne s'est pas faite au même rythme que celle des établissements. En terme relatif, la proportion des établissements disposant de ces éléments de contexte ne fait que baisser au fil des années. Ainsi, en 2009-10 seulement 32% des établissements du préscolaire disposent de latrines fonctionnelles alors qu'ils étaient à 45% en 2007-08, soit une baisse de 13 points de pourcentage.

Quant aux établissements disposant de point d'eau moderne, d'équipements d'éveil et d'électricité leur proportion a baissé respectivement de 12,8 ; 8 et 5 points de pourcentage sur la même période.

Cette situation laisse voir que de plus en plus des établissements sont créés mais ne sont pas dotés d'un contexte environnemental adéquat à même de favoriser la protection et l'éveil de la petite enfance.

Cet état de fait s'apprécie diversement selon le milieu sociologique et le statut de l'établissement. En effet, on note que dans le public, surtout en milieu rural, l'ouverture de centres ne s'accompagne pas toujours d'une construction en latrine. Ainsi, en moyenne, ce sont respectivement 28,1% et 11,5% qui sont dotés de latrines. Par contre, les centres du secteur privé présentent une meilleure situation sanitaire, puisque 71% des centres recensés en 2009-10 ont des latrines fonctionnelles (contre 91% en 2008-09).

La disponibilité en points d'eau moderne comparée à celle des latrines fonctionnelles est nettement meilleure (45,8% contre 32%) mais en régression par rapport en 2008-09 où la

moitié des jardins d'enfants disposent d'un point d'eau moderne.

La situation du milieu rural en 2009-10 s'est sensiblement améliorée par rapport à 2007-08 au regard de l'augmentation du nombre d'établissements. En effet, 65 établissements ont accès à un point d'eau moderne en 2007-08 contre 113 en 2009-10. Par contre dans le secteur privé, la disponibilité en eau est remarquable, avec 77% des centres disposant des points d'eau moderne. Cette situation est comparable à celle des latrines. Notons aussi que moins de 20% des établissements du milieu rural disposent d'équipements stimulant l'éveil chez l'enfant.

En somme, dans l'optique d'une meilleure promotion de l'hygiène et de l'assainissement dès la petite enfance, il est nécessaire de doter davantage les établissements de latrines fonctionnelles et de point d'eau moderne surtout en milieu rural et dans les centres publics qui présentent des déficits.

Enfin, malgré leur grande majorité en milieu urbain (85%), les établissements du préscolaire sont faiblement dotés d'électricité. En 2009-10, 82% des établissements ne sont pas électrifiés, soit environ quatre établissements sur cinq. Cette situation est beaucoup plus préoccupante dans le secteur public que dans le secteur privé. Dans le milieu rural, le nombre de jardins d'enfants électrifiés n'a pratiquement pas augmenté entre 2008-09 et 2009-10.

2.2 Cycle de base 1 (enseignement primaire)

Le cycle de base 1 ou enseignement primaire correspond au niveau 1 de la Classification Internationale Type de l'Education (CITE). Il accueille officiellement en première année d'études les enfants âgés de six et sept² ans. Le cycle dure six années et est sanctionné par le Certificat de Fin d'Etudes du Premier Degré (CFEPD) ou le Certificat d'Etudes Primaires Elémentaires franco-arabe (CEPE-FA).

Le cycle de base 1 a enregistré des avancées très significatives en matière d'accès et de couverture. Les effectifs scolarisés sont en constante augmentation, en particulier les nouvelles admissions en première année du cycle. Les indicateurs sur la qualité de l'éducation sont dans l'ensemble d'un niveau appréciable. Ces performances obtenues sont le résultat des actions concertées et de la forte mobilisation de l'ensemble des acteurs du système autour du Programme Décennal de Développement de l'Education.

On note cependant une persistance des disparités entre filles et garçons, entre milieux urbain et rural et entre régions.

2.2.1 Performances en matière d'accès et de couverture

Les performances en matière d'accès et de couverture sont appréciées ici à partir des indicateurs couramment utilisés que sont : i) l'évolution des nouveaux inscrits en première année du cycle de base 1, ii) les effectifs totaux, iii) le taux brut d'admission en première année d'études du primaire et (iv) les taux brut et net de scolarisation.

2.2.1.1 Performances en matière d'accès

Tableau 5 : Evolution des nouveaux inscrits en première année d'étude du cycle de base 1

Sexe	2007-08	2008-09	2009-10	Accroissement 2006/07-2009/10	Accroissement annuel moyen 1ère phase du PDDE
Ensemble	342 360	410 975	463 160	16,3%	5,0%
Garçons	187 303	226 453	249 941	15,5%	3,8%
Filles	155 057	184 522	213 219	17,3%	6,7%

Entre 2007-08 et 2009-10, le nombre de nouvelles admissions en première année du cycle de base 1 a été multiplié par 1,4, passant de 342 360 à 463 160. Cette augmentation correspond à un rythme moyen de 16% sur la période contre un accroissement moyen annuel de 5% pour la première phase du programme décennal (2004-2007). Cet accroissement est plus important chez les filles que les garçons (17,3% contre 15,5). Ceci a permis de porter la proportion des filles parmi les nouvelles admissions de 45% en 2007-08 à 46% au cours de ces deux dernières années. Ces résultats sont encourageants et permettent de penser que les stratégies mises en œuvre en vue de promouvoir la scolarisation des filles sont à encourager et nécessitent d'être soutenues.

² LOSEN

Tableau 6 : Evolution du Taux brut d'admission au CI

	07-08	08-09	09-10	Gain
Ensemble	77,8	90,4	98,6	20,8
Garçons	84,1	98,4	105,2	21,1
Filles	71,4	82,2	92,0	20,6
Urbain	116,8	115,6	117,1	0,3
Rural	69,9	84,9	94,3	24,4

Entre 2007-08 et 2009-10, le Taux brut d'accès en première année d'études du cycle de base 1 a connu une amélioration soutenue. En effet, ce taux passe de 77,8% à 98,6%, soit un gain de 20,8 points de pourcentage en deux ans, soit en moyenne, 12,58 points d'augmentation. Ce gain est de 21,1 points pour les garçons et de 20,6 points de pourcentage pour les filles. Cette amélioration d'ensemble cache d'importantes disparités, notamment entre filles et garçons, mais surtout entre zones rurales et zones urbaines. En effet, l'écart entre garçons et filles s'amplifie au détriment des filles. Il est passé de 12,7 en 2007-08 à 13,2 points en 2009-10. La disparité est plus forte dans l'admission entre milieux. En effet, l'écart entre les deux milieux se situe à 23 points pourcentage en faveur du milieu urbain.

Tableau 7 : Taux Brut d'Admission et disparités régionales

Région	Taux brut d'admission				Indice de parité en ³			
	2008-09		2009-10		2008-09		2009-10	
	Total	Filles	Total	Filles	Total	Filles	Total	Filles
Agadez	94,5	88,9	95,5	90,1	1,0	1,1	1,0	1,0
Diffa	69,7	68,0	77,5	78,2	0,8	0,8	0,8	0,9
Dosso	94,1	82,2	91,6	80,9	1,0	1,0	0,9	0,9
Maradi	79,7	68,3	106,7	96,8	0,9	0,8	1,1	1,1
Niamey	118,6	117,6	126,8	125,6	1,3	1,4	1,3	1,4
Tahoua	103,3	92,2	87,5	77,8	1,1	1,1	0,9	0,8
Tillabéri	95,1	89,0	109,3	107,0	1,1	1,1	1,1	1,2
Zinder	77,7	73,2	91,5	87,2	0,9	0,9	0,9	0,9
Ensemble	90,4	82,2	98,6	92,0	1,0	1,0	1,0	1,0

Les disparités entre régions en matière d'accès persistent. En 2010, en dehors de la CU de Niamey, l'écart entre la région Tillabéri qui présente le plus fort taux d'admission (109,3%) et celle de Diffa qui a le plus faible taux d'admission (77,5%) est de 31,8 points pourcentage.

Tout comme entre milieux ou genre, on note également des disparités entre régions même si ces disparités se sont réduites entre 2008-09 et 2009-10. La différence entre les régions extrêmes (En dehors de Niamey la capitale qui enregistre le plus fort taux d'accès) est passée de 34 à 32 points de pourcentage.

Il faut cependant noter que ces disparités ont été réduites de 36,5 points pourcentage sur la période 2007-2010 correspondant à la deuxième phase du programme, passant de 68,3 points pourcentage à 31,8 points.

³ *Indice de parité : rapport entre le taux régional et le taux national*

2.2.1.2 Performances en matière de couverture

Le cycle de base1 a enregistré des avancées significatives ces dernières années en matière de couverture. Ces avancées sont le fruit d'importantes innovations entreprises dans l'optique de l'universalisation de l'enseignement primaire à travers la mise en œuvre du programme décennal de développement de l'éducation. Cet intérêt particulier s'est manifesté aussi bien du côté des autorités éducatives que de celui des partenaires techniques et financiers pour soutenir l'enseignement de base conformément aux engagements de l'Education Pour Tous (EPT).

2.2.1.2.1 Evolution des effectifs totaux d'élèves

Tableau 8 : Les élèves du cycle de base 1 de 2006-07 à 2008-09

Sexe	2007-08	2008-09	2009-10	Accroissement 2007/08-2009/10	Accroissement annuel moyen 1ère phase du PDDE
Ensemble	1 389 194	1 554 270	1 726 452	11,5	8,0%
Garçons	796 395	883 710	970 276	10,4	7,3%
Filles	592 799	670 560	756 176	12,9	9,0%

Au cours de la période 2007-08 à 2009-10, le nombre d'élèves inscrits dans le cycle de base 1 est passé de 1.389.194 à 1.726.452, soit une progression moyenne de 11,5%, tandis que sur la première phase du programme, cette augmentation est 8% par an. L'accroissement des effectifs est plus important chez les filles que les garçons avec respectivement 12,9% et 10,4%.

Tableau 9 : Evolution du Taux brut de scolarisation

	07-08	08-09	09-10	Gain
Ensemble	62,1	67,8	72,9	10,8
Garçons	71,2	77,0	81,9	10,7
Filles	53,1	58,6	63,9	10,8
Urbain	73,2	78	80,8	27,8
Rural	58,4	64,4	70,3	7,5

Le taux brut de scolarisation (TBS), a enregistré des progressions significatives sur la période 2007-08 à 2009-10. Au cours de cette période, il est passé de 62,1% à 72,9% ; soit un gain de 10,8 points de pourcentage. Néanmoins, cette augmentation cache d'importantes disparités entre filles et garçons (18 points pourcentage d'écart en défaveur des filles) et entre milieux (10,5 points en défaveur du milieu rural).

En somme, au cours de trois dernières années, les disparités entre garçons et filles sont plus importantes dans la couverture que dans l'accès.

Tableau 10 : TBS et disparités régionales

DREN	Taux brut de scolarisation				Indice de disparité en			
	2008-09		2009-10		2008-09		2009-10	
	Total	Filles	Total	Filles	Total	Filles	Total	Filles
Agadez	82,3	77,9	83,1	79,3	1,2	1,3	1,1	1,2
Diffa	48,7	47,1	53,5	52,2	0,7	0,8	0,7	0,8
Dosso	71,7	59,8	73,0	61,2	1,1	1,0	1,0	1,0
Maradi	65,6	52,8	75,3	62,4	1,0	0,9	1,0	1,0
Niamey	108,7	107,4	112,5	111,6	1,6	1,8	1,5	1,7
Tahoua	67,6	52,8	70,7	55,9	1,0	0,9	1,0	0,9
Tillabéri	62,9	57,3	68,9	64,3	0,9	1,0	0,9	1,0
Zinder	59,8	54,0	64,9	59,2	0,9	0,9	0,9	0,9
Ensemble	67,8	58,6	72,9	63,9	1,0	1,0	1,0	1,0

Globalement, on constate que les disparités régionales en terme de taux brut de scolarisation se sont réduites entre 2008-09 et 2009-10. En effet, en dehors de Niamey, l'écart entre les régions extrêmes est passé de 33,6 à 29,6.

2.2.3 Performances en matière de qualité

Les performances en matière de qualité sont appréciées ici à partir de trois indicateurs : le taux d'achèvement primaire, le taux de réussite aux examens de fin de cycle de base 1 et le taux de survie.

2.2.3.1 Taux d'achèvement primaire

Le taux d'achèvement est le rapport entre les promus (non redoublants) en dernière année d'études du cycle de base 1 (CM₂) et la population des enfants qui ont officiellement l'âge d'être à ce niveau d'études (12 ans). Cet indicateur, combiné avec le TBA, permet d'apprécier la capacité du système éducatif à maintenir jusqu'au terme du cycle, les enfants y accédant.

Tableau 11 : Evolution du taux d'achèvement primaire

	2007-08	2008-09	2009-10	Gain
Ensemble	45,8	48,2	49,3	3,5
Garçons	56	58,3	57,1	1,1
Filles	35,8	38,6	41,5	5,7
Urbain	59,4	62,5	64,9	5,5
Rural	40,1	43,5	44,2	4,1

Le tableau ci-dessus indique que le taux d'achèvement au cycle de base 1 s'est amélioré au cours de la période 2007-08 et 2009-10. En effet, il est passé de 45,8% à 49,3%, soit un gain de 3,5 points de pourcentage. Cette augmentation est perceptible à tous les niveaux. Cependant, les disparités restent très marquées. L'écart entre genre et entre milieux se situe respectivement autour de 15,6 et 20,7 points de pourcentage en défaveur des filles et du milieu rural.

Tableau 12 : Taux d'achèvement et disparités régionales.

DREN	Taux d'achèvement				Indice de disparité en			
	2008-09		2009-10		2008-09		2009-10	
	Total	Filles	Total	Filles	Total	Filles	Total	Filles
Agadez	52,1	48,5	52,6	50,5	1,1	1,3	1,1	1,2
Diffa	28,4	27,4	30,9	28,7	0,6	0,7	0,6	0,7
Dosso	52,6	40,7	52,1	41,4	1,1	1,1	1,1	1,0
Maradi	57,4	42,1	50,3	41,5	1,2	1,1	1,0	1,0
Niamey	79,3	78,0	94,4	95,8	1,6	2,0	1,9	2,3
Tahoua	43,7	28,7	46,6	31,1	0,9	0,7	0,9	0,7
Tillabéri	36,8	31,9	39,7	36,5	0,8	0,8	0,8	0,9
Zinder	42,0	34,8	46,0	39,9	0,9	0,9	0,9	1,0
Ensemble	48,2	38,6	49,3	41,5	1,0	1,0	1,0	1,0

Des améliorations sont constatées dans six des huit régions (sauf Dosso et Maradi) avec un progrès remarquable de la région de Zinder qui a obtenu un gain de 4 points. Cette augmentation se présente différemment au niveau du genre. Toutes les régions ont un écart plus ou moins prononcé entre les garçons et les filles. Les régions de Tahoua, de Dosso et de Maradi présentent les écarts les plus importants (respectivement 31, 21 et 18).

2.2.3.2 Résultats aux examens de fin de cycle de base 1

Parmi les indicateurs retenus pour mesurer la qualité de l'enseignement primaire, il y a le taux de réussite aux examens de fin de cycle.

Tableau 13 : Evolution du taux de réussite au CFEPD

	2007-08	2008-09	2009-10	Gain
Ensemble	44,0	53,3	58,7	14,7
Garçons	45,3	55,3	60,2	14,9
Filles	41,9	50,3	56,6	14,7
Urbain	49,6	50,3	63,0	13,4
Rural	41,1	59,4	56,5	15,4

Le taux de réussite au CFEPD a connu une nette amélioration entre 2007-08 et 2009-10, passant de 44,0% à 58,7%, soit un gain de 14,7 points de pourcentage. Ce gain est quasiment le même pour les filles que pour les garçons (environ 15 points). Les résultats du milieu rural sont très appréciables, et le gain obtenu entre 2007-08 et 2009-10 est de 15,4 points de pourcentage et est supérieur à celui de la zone urbaine qui est de 13,4.

Tableau 14 : Résultats au CFEPD et disparités régionales

Région	2008		2009		Taux d'accroissement (en %)	
	Total	Filles	Total	Filles	Total	Filles
Agadez	57,5	58,4	64,5	65,4	5,9	5,8
Diffa	58,7	58,7	70,0	70,7	9,2	9,7
Dosso	50,0	47,1	58,5	59,0	8,2	11,9
Maradi	41,3	35,0	50,8	45,4	10,9	13,9
Niamey	61,4	60,1	59,4	58,2	-1,6	-1,6
Tahoua	52,5	47,3	56,2	52,8	3,5	5,7
Tillabéri	53,6	50,4	59,1	57,3	5,0	6,6
Zinder	67,2	64,4	73,0	70,4	4,2	4,6
Ensemble	53,3	50,3	58,7	56,6	4,9	6,1

A la session de 2009, le taux de réussite enregistré au CFEPD est de 58,7% contre 53,3% en 2008. Les filles réussissent moins bien que les garçons au CFEPD (56,6% de taux de réussite se situant en dessous de la moyenne nationale). La région de Maradi enregistre le taux de réussite le plus faible à l'examen de fin de cycle (50,8%) puisque seulement la moitié des candidats réussissent. Pour le résultat des filles, c'est toujours la région de Maradi qui enregistre les plus faibles résultats, car moins de la moitié des filles réussissent.

2.2.3.3 le taux de survie au cycle de base I

Tableau 15 : le taux de survie selon le sexe en 2008-09

Indicateurs	Filles	Garçons	Ensemble
Taux de survie au CM2 (%)	60,2	62,6	61,6
Coefficient d'efficacité (%)	40,8	43,9	43,0
Diplômés	323	361	346
Dont sans redoublement	226	250	238

L'analyse du tableau ci-dessus suggère que sur 100 élèves inscrits au CI seulement 62 parviennent au CM₂ y compris après redoublement. Le coefficient d'efficacité du système est de 43,0%, ce qui signifie que pour produire un diplômé, il faudrait recruter 2,3 élèves au cours d'initiation (CI).

Sur 1000 élèves recrutés au CI, 346 obtiennent le CFEPD. Parmi eux, seulement 238 obtiennent ce diplôme sans aucun redoublement. Les filles survivent moins que les garçons (60,2% contre 62,6) et réussissent moins bien aux examens de fin de cycle.

2.2.4 Personnel enseignant et d'encadrement pédagogique

Tableau 16 : Evolution du nombre d'enseignants

	00-01	00-02	00-03	00-04	00-05	00-06	00-07	00-08	00-09	00-10
Effectif des enseignants	15 668	18 441	20 553	22 427	24091	28 163	31131	34117	40021	44710
Dont Femmes	5 183	6 237	7 091	7 876	9 121	11 200	13366	15235	18171	19975
% Femmes	33	34	35	35	38	40	43	45	45	45
Enseignants du public	14 998	17 749	19 746	21 497	23 379	27 059	29632	32679	38128	42929
Contractuels	2 540	7 774	10 228	12 428	14 673	19 261	23053	25803	31630	36696
% Contractuels	17	44	52	58	63	71	78	79	79	82

Les avancées significatives en matière de participation scolaire au cycle de base 1 résultent de l'amélioration de l'offre éducative, notamment en termes de recrutement et de déploiement d'enseignants. En effet, le personnel enseignant est passé de 15668 enseignants en 2000-01 à 31131 enseignants en 2006-07, puis à 44710 en 2009-10 ; soit un accroissement annuel moyen sur la période de 12,2%. Cette forte augmentation du personnel enseignant est la réponse au besoin de plus en plus croissant de la demande d'éducation. Sur la même période, la proportion de femmes dans ce personnel a positivement évolué ; passant de 33% à 45%.

Dans l'optique de réaliser les objectifs de la scolarisation universelle, le Niger a adopté une politique de recrutement d'un nouveau type d'enseignants pour faire face au besoin d'enseignants. Il s'agit des *enseignants contractuels*. Ce corps d'enseignants est en constante augmentation. De 17% en 2000-01, la proportion des enseignants contractuels est passée à 82% en 2010. Cette progression a permis ainsi au nombre total d'enseignants craie en main du public de passer de 14 998 à 42 929.

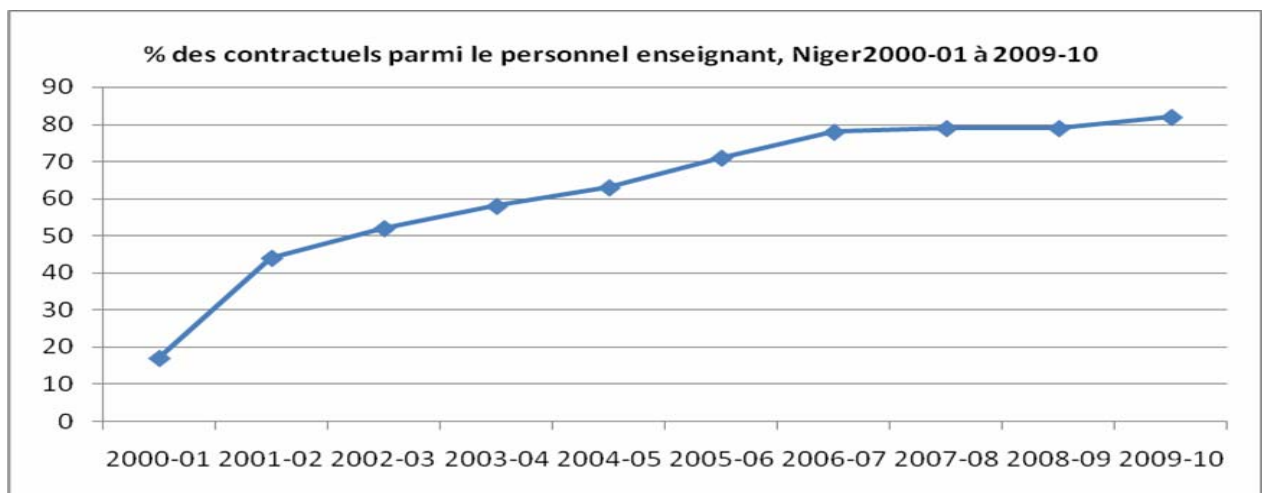
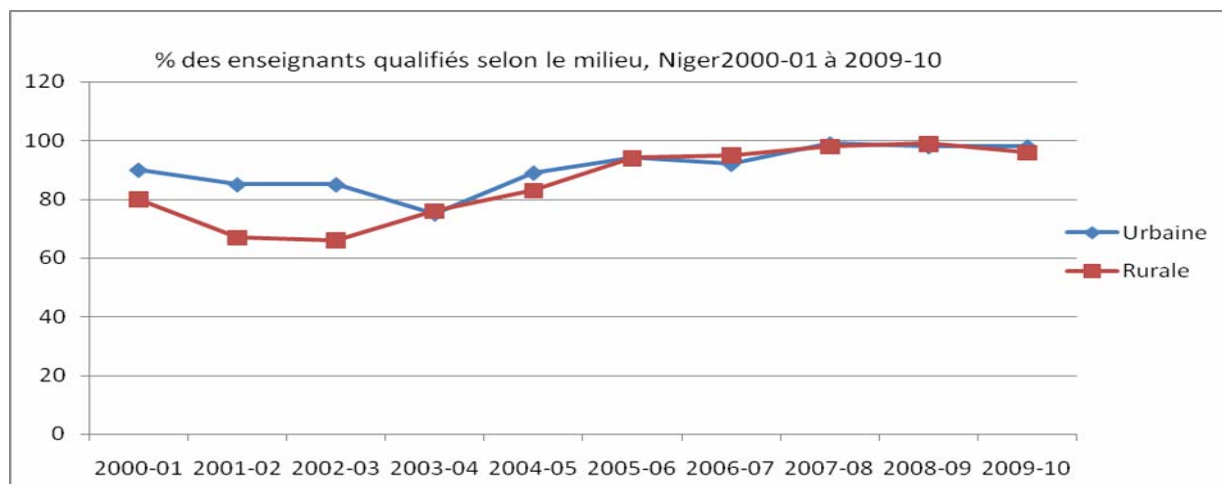


Tableau 17 : Evolution du pourcentage d'enseignants qualifiés

Zone	2000-01	2001-02	2002-03	2003-04	2004-05	2005-06	2006-07	2007-08	2008-09	2009-10
Urbaine	90	85	85	75	89	94	92	99	98	98
Rurale	80	67	66	76	83	94	95	98	99	96
Total	84	73	73	76	85	94	94	98	98	97



Parmi le personnel enseignant, une partie n'a pas reçu de formation pédagogique initiale. Le pourcentage des enseignants qualifiés (sortants des écoles normales d'instituteurs) sur la période 2000-01 à 2008-09 est marqué par deux phases : une phase de régression entre 2000 et 2003, principalement en milieu rural, période correspondant au recrutement de volontaires de l'éducation sans formation pédagogique ou situation pouvant être qualifiée d'avant PDDE et une seconde phase dite de croissance à partir de 2003 ; période correspondant à la mise en œuvre du PDDE. En 2009-10, en termes de proportion, il y a plus d'enseignants qualifiés dans le milieu urbain que dans celui rural (98% contre 96%). Dans l'ensemble du pays, il y a 3% d'enseignants non qualifiés.

2.2.5 Structures et infrastructures

2.2.5.1 Structures

Tableau 18 : Evolution du nombre d'établissements du cycle de base 1

	2001-02	2002-03	2003-04	2004-05	2005-06	2006-07	2007-08	2008-09	2009-10
Nombre d'écoles	5975	6770	7532	8301	8889	9490	10162	11610	12623
Public	5807	6553	7272	8019	8559	9161	9841	11265	12265
Privé	120	140	173	189	194	212	224	249	262
Communautaire	48	77	87	93	136	117	97	96	96
Milieu rural	5238	5994	6705	7380	8023	8379	8868	10107	11011
% rural	87,7%	88,5%	89,0%	88,9%	90,3%	88,3%	87,3%	87,1%	87,2%

Le nombre d'écoles du cycle de base 1 a connu une augmentation substantielle au cours de la période 2001-02 à 2009-10 ; passant de 5975 à 12623 écoles. Cette augmentation répond au souci de démocratiser davantage l'école en facilitant l'accès à tous les enfants.

Le nombre d'établissements relevant du secteur privé ne représente que 2% du total (proportion assez faible au regard du développement du cycle de base 1). Néanmoins, en termes d'unités, plus de 140 établissements ont été créés. Les écoles communautaires, après

une période d'augmentation rapide se sont stabilisées et tournent autour de 96 unités au cours des trois dernières années.

Le milieu rural où réside la majeure partie de la population totale du pays est mieux doté en écoles que le milieu urbain (plus de 87% des écoles s'y trouvent). Ceci a beaucoup contribué à réduire le fossé qui existe en matière de scolarisation entre ces deux milieux.

2.2.5.2 Infrastructures

Tableau 19 : Evolution du nombre de salles de classe

	2000-01	2001-02	2002-03	2003-04	2004-05	2005-06	2006-07	2007-08	2008-09	2009-10
Nombre de salles ⁴ de classe	15065	17498	19496	21022	23382	26479	28879	31574	36178	40499
dont en matériaux définitifs (<i>état bon ou passable</i>)	9579	10469	11421	11006	12470	12727	13547	15703	19108	19745
A réhabiliter	966	1051	1093	1538	1643	1594	2595	1651	1784	2454
Nombre de paillotes	3946	5391	6325	7056	8215	10022	11086	12924	15579	18300

Le développement de l'enseignement primaire a nécessité l'élargissement de la capacité d'accueil des écoles pour recevoir des effectifs d'élèves en constante augmentation. Aussi, le nombre de salles de classe utilisées est passé de 15.065 en 2000-01 à 28.879 en 2006-07 correspondant à la fin de la première phase du PDDE, puis à 40.499; soit plus de 25434 classes par rapport à la situation de 2000-01 correspondant à un accroissement annuel moyen de 12%. L'expansion rapide de l'offre éducative a conduit à utiliser aussi bien des salles de classe en matériaux définitifs que des salles de classe en matériaux précaires (paillotes). Ainsi, la proportion des salles de classe en matériaux définitifs (dur et semi dur en bon état) est retombée de 64% à 53% de l'ensemble des salles de classe au cours de cette période. Quant aux salles de classe nécessitant une réhabilitation, elles représentent en moyenne 6% des salles de classe utilisées par an sur la période 2000-01 à 2009-10. Le nombre de salles en paillote a été plus que quadruplé.

Tableau 20 : Présence d'eau et d'électricité dans les écoles du cycle de base I

Année scolaire	Ecoles disposant d'eau			Ecoles disposant d'électricité		
	Total	Rural	% rural	Total	Rural	% rural
2007-08	1603	960	59,9	280	89	31,8
2008-09	1902	1161	61,0	362	114	31,5
2009-10	2239	1478	66,0	362	122	33,7

Dans le cycle de base I, 1826 écoles (14,5%) disposent d'un point d'eau moderne. Cette présence d'eau est diversement appréciée selon le milieu. Ainsi, moins de la moitié des écoles urbaines ont de l'eau (44%), tandis qu'en milieu rural 10% seulement des écoles en disposent. La plupart de ces écoles ayant de l'eau se trouvent en milieu rural (61% du total). En ce qui concerne l'électricité, peu d'écoles en disposent (2,9% sur l'ensemble du pays).

⁴ Matériaux définitifs (Salles en dur et semi-dur) ; À réhabiliter (dur et semi-dur en mauvais état)

14,9% des écoles urbaines ont de l'électricité contre seulement 1,1% en milieu rural. Sur l'ensemble des écoles disposant d'électricité, moins du tiers sont recensées en milieu rural (33,7%).

2.2.6 Mobiliers scolaires

Tableau 21 : Evolution du ratio élèves par table-banc

	2002-03	2003-04	2004-05	2005-06	2006-07	2007-08	2008-09	2009-10
urbain	3,3	3,5	3,9	3,0	3,0	3,1	3,2	3,7
Rural	4,5	4,4	4,4	4,2	3,9	4,0	4,3	4,7
Tous milieux	4,0	4,1	4,2	3,8	3,9	3,7	3,9	4,4

L'enseignement du cycle de base 1 est caractérisé par une insuffisance de tables bancs. En effet, on dénombre plus de trois élèves pour une table – banc. Cette situation est plus aiguë en milieu rural où quatre élèves se partagent une table banc. Les établissements privés présentent une meilleure situation, puisqu'en moyenne 3 élèves se partagent une table banc.

2.2.7 Manuels scolaires

La disponibilité du manuel scolaire est considérée comme un déterminant majeur dans l'amélioration des acquisitions des apprenants. L'option retenue dans le cadre du programme décennal de développement de l'éducation est de doter chaque élève du cycle de base 1 d'un manuel dans les disciplines fondamentales (lecture, mathématiques et sciences).

Tableau 22 : Evolution du nombre d'élèves par livre de Lecture

NIVEAU	2003-04	2004-05	2005-06	2006-07	2007-08	2008-09	2009-10
CI	2,2	2,1	1,0	1,1	1,3	1,7	1,3
CP	2,3	2,6	0,9	1,2	1,2	1,6	1,2
CE1	3,0	2,5	1,0	1,1	1,4	1,5	1,0
CE2	2,3	2,4	1,0	1,2	1,3	1,5	0,9
CM1	2,4	1,9	1,2	1,3	1,4	1,5	1,0
CM2	2,9	2,4	1,1	1,5	1,7	1,8	1,0
Ensemble	2,5	2,3	1,0	1,2	1,3	1,6	1,1

Entre 2003-04 et 2009-10, le nombre d'élèves qui se partagent un manuel de lecture a considérablement varié.

En effet, on note sur une première période de début du PDDE, où plus de deux élèves se partagent un manuel (2002 à 2004), le ratio a considérablement baissé de sorte qu'en 2005, en moyenne chaque élève dispose d'un manuel de lecture. Avec le vieillissement des stocks entre 2006 et 2009, on assiste à un relèvement du ratio, en particulier au CM₂ où près de deux élèves se partagent un livre. En 2009-10 avec le renouvellement des stocks en moyenne, chaque élève dispose d'un manuel de lecture.

Tableau 23 : Evolution du nombre d'élèves par livre de Mathématiques

NIVEAU	2003-04	2004-05	2005-06	2006-07	2007-08	2008-09	2009-10
CI	4,0	3,6	1,7	2,5	3,9	5,3	3,9
CP	3,8	2,8	1,4	2,5	3,1	4,2	5,2
CE1	2,2	1,9	1,1	1,2	1,4	1,4	1,0
CE2	1,9	1,9	0,8	1,2	1,2	1,5	0,9
CM1	3,1	2,4	1,3	1,4	1,6	1,7	1,0
CM2	4,2	2,8	1,3	1,9	2,1	2,1	1,1
Ensemble	3,0	2,5	1,3	1,7	2,0	2,3	1,5

Tout comme le ratio élèves – manuel de lecture, le ratio élèves – manuel de mathématiques a connu une amélioration au cours de la période 2003-04 à 2009-10. Cependant, le besoin en manuels de mathématiques est plus important que celui en manuels de lecture, en particulier dans les deux premiers niveaux d'études (CI et CP) où respectivement 4 et 5 élèves se partagent 1 livre de mathématiques.

La disponibilité des manuels scolaires ne suit pas l'évolution rapide des effectifs. Cette situation crée chaque année de nouveaux besoins.

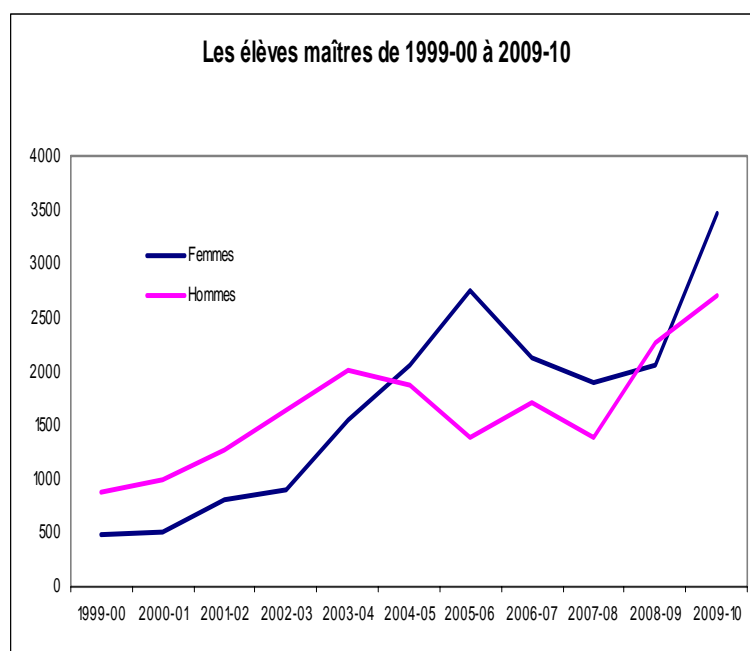
III. LES ECOLES NORMALES

Les Ecoles Normales sont les centres de formation et de recyclage des enseignants de l'Education de Base 1. Elles accueillent les diplômés de l'enseignement secondaire général (brevetés et bacheliers) qui, après deux⁵ ans de formation sont qualifiés à enseigner au cycle de Base 1.

3.1 Performances en matière de recrutement

Tableau 24 : Evolution de l'effectif des élèves maîtres de 1999-00 à 2009-10⁶

Année	Effectifs élèves maîtres	
	Total	Femmes
1999-00	1368	478
2000-01	1496	498
2001-02	2079	817
2002-03	2547	912
2003-04	3575	1557
2004-05	3944	2065
2005-06	4131	2741
2006-07	3836	2127
2007-08	3281	1898
2008-09	4319	2051
2009-10	6163	3463



Au cours des dix dernières années, l'évolution des effectifs des élèves maîtres a été

⁵ La durée de la formation est de deux ans pour la section IA et d'un an pour la section I à compter de 2008-09.

⁶ Les données de 2009-10 sont issues des rapports de fin d'année

marquée par deux phases. Une première phase de six ans où le nombre d'élèves maîtres a régulièrement augmenté selon un rythme moyen annuel de 17,1% avec une très forte participation des femmes (taux de croissance moyen de 33,4%). Cette période se situe au lendemain de l'institution du volontariat et indique une remarquable adhésion des femmes à la carrière enseignante ; et une seconde période de trois années pendant lesquelles on observe d'abord une réduction des effectifs de 843 entre 2005-06 et 2007-08, puis une augmentation de 1412 entre 2008-09 et 2009-10.

Ces progrès sont le résultat des innovations introduites dans le fonctionnement des ENI au cours de ces dernières années. En effet, dans le souci de faire face d'une part aux flux d'élèves de plus en plus important conséquemment à la mise en œuvre du programme décennal qui induit une forte demande d'enseignants, et d'autre part la nécessité de rehausser la proportion d'enseignants qualifiés dans le système, les autorités éducatives ont jugé nécessaire de créer des ENI. Ces réformes consistent à : i) l'ouverture des ENI aux inscriptions privées (2001) ; ii) le changement du statut des ENI intervenu en 2007 qui transforme les écoles en Etablissement Public à caractère Administratif ; iii) la réduction de la durée de formation de deux ans à un an a été perçue comme une option pour libérer plus d'espace pour satisfaire des besoins de plus en plus croissants ; iv) à la rentrée 2008, la durée de la formation a été ramenée à deux ans pour la section instituteurs adjoints dans le but de renforcer les capacités des élèves maîtres dans les disciplines générales.

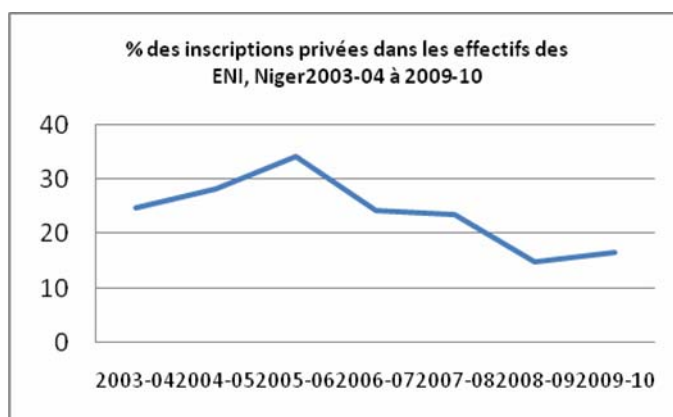
Tableau 25 : Répartition des élèves - maîtres de 2009-10 par sexe selon le statut et la section

Sexe	Instituteurs		Instituteurs Adjoints		Section Spéciale		Toutes les sections		
	Public	Privé	Public	Privé	Public	Privé	Public	Privé	Total
Hommes	42	20	2222	245	166	0	2430	265	2695
Femmes	46	36	2621	706	59	0	2726	742	3468
Total	88	56	4843	951	225	0	5156	1007	6163

La participation féminine est très importante dans les établissements de formation des enseignants. Cette présence est plus manifeste parmi les inscriptions privées et représentent en moyenne 74% du total.

Tableau 26 : Part du privé dans les effectifs des ENI

Année	Public	Privé	Total	% privé
2003-04	2687	888	3575	24,8
2004-05	2738	1080	3818	28,3
2005-06	2718	1413	4131	34,2
2006-07	2912	924	3836	24,1
2007-08	2511	770	3281	23,5
2008-09	3682	637	4319	14,7
2009-10	5156	1007	6163	16,34



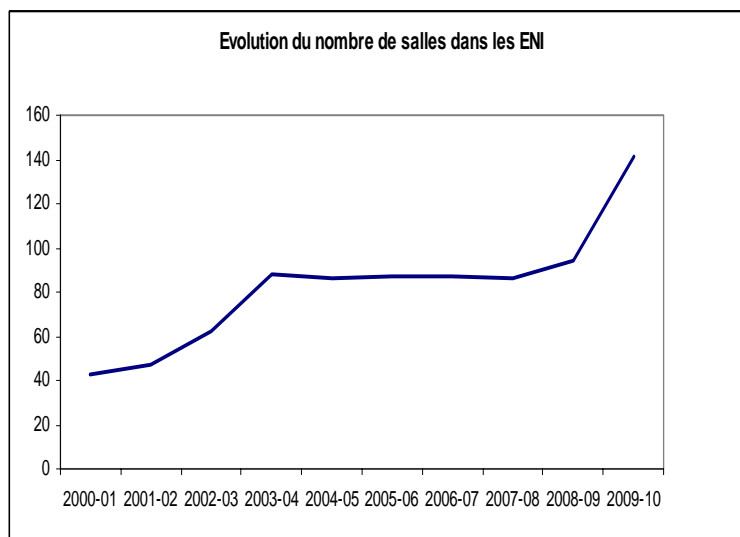
Après une progression soutenue entre 2003 et 2005, au point d'atteindre un tiers des effectifs, la part des inscriptions privées dans les effectifs des ENI est en recul et ne représente plus que 14,7% des effectifs en 2008-09. En 2009-10 la proportion des

inscriptions privées a connu une légère augmentation (16,34). La baisse en 2008-09 est le résultat entre autres raisons du recrutement sans test des titulaires du Baccalauréat dans la section des instituteurs pour combler le besoin d'enseignants suite à la prolongation à deux ans de la durée de la formation des instituteurs adjoints.

3.2 Structures et infrastructures

Tableau 27 : Evolution des Structures et Infrastructures de 2000-01 à 2008-09

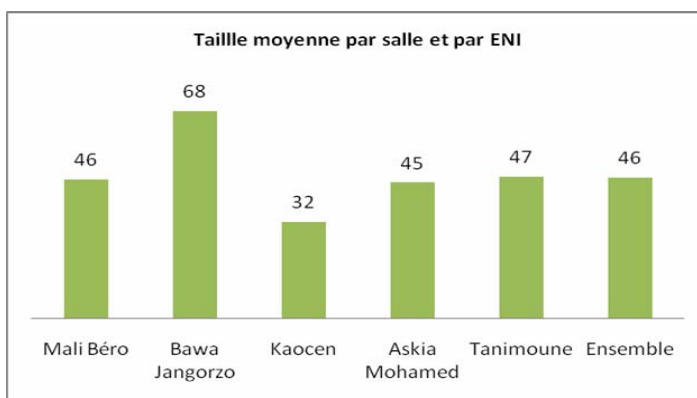
Année	Nombre d'établissement	Nombre de classes
2000-01	4	43
2001-02	4	47
2002-03	4	62
2003-04	5	88
2004-05	5	86
2005-06	5	87
2006-07	5	87
2007-08	5	86
2008-09	5	94
2009-10	7	141



La capacité d'accueil des ENI a augmenté après une longue période de stagnation jusqu'en 2007-08. A partir de 2008-09 on constate une augmentation significative du nombre de classes des ENI.

Tableau 28 : ratio élèves/salle de classe et ENI

ENI	Elèves	Salles	EL/salle
Mali Béro	1323	29	46
Bawa Jangorzo	1225	18	68
Kaocen	698	22	32
Askia Mohamed	1425	32	45
Tanimoune	1492	32	47
Ensemble	6163	133	46

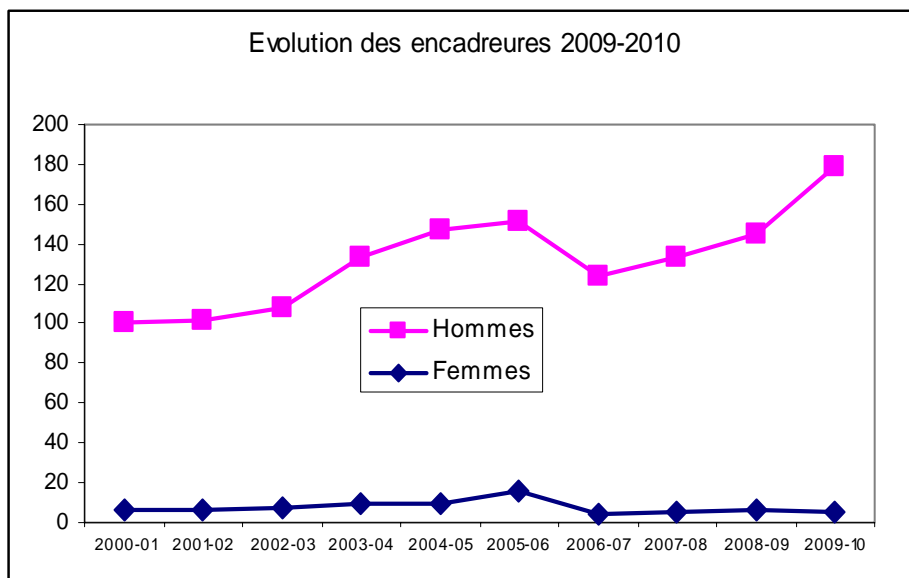


Cette augmentation des salles de classe n'a pas permis de baisser le ratio élèves par salle. Il est de 46 en 2009-10 contre 38 en 2007-08. Ce ratio varie fortement entre établissement. L'ENI Kaocen ayant le plus faible effectif et une capacité d'accueil acceptable a le plus faible ratio (32 élèves par salle), tandis qu'à Bawa Jangorzo, il y a 68 élèves par salle.

3.3 Encadreurs

Tableau 29 : Evolution des encadreurs de 2000-01 à 2008-09

Année	Encadreurs	
	Total	Femmes
2000-01	101	6
2001-02	102	6
2002-03	108	7
2003-04	133	9
2004-05	147	9
2005-06	151	16
2006-07	124	4
2007-08	133	5
2008-09	145	6
2009-10	179	5



Le corps d'encadrement s'élargie avec l'augmentation de 34 enseignants par rapport à 2008-09. Ce sont les effectifs des chargés d'enseignement qui ont été renforcés. Le corps d'encadrement est resté majoritairement masculin avec plus de 97%.

Tableau 30 : Répartition des enseignants par ENI selon le grade en 2009-010

ECOLE NORMALE	Sexe	PES	CE	Prof de CEG	CP	Inspecteurs	Instituteurs	Maîtres et Prof d'EPS	Total
Mali Béro	Hommes	/	16	9	3	3	2	2	35
	Femmes	/	1	0	0	0	0	0	1
	Total	/	17	9	3	3	2	2	36
Bawa Jangorzo	Hommes	/	13	2	7	4	/	1	27
	Femmes	/	1	0	1	0	/	1	3
	Total	/	14	2	8	4	/	2	30
Kaocen	Hommes	/	9	4	7	3	3	1	27
	Femmes	/	0	0	0	0	0	0	0
	Total	/	9	4	7	3	3	1	27
Askia Mohamed	Hommes	/	19	/	7	5	1	2	34
	Femmes	/	0	/	0	0	0	0	0
	Total	/	19	/	7	5	1	2	34
Tanimoune	Hommes	1	16	0	11	6	/	2	36
	Femmes	0	0	1	0	0	/	0	1
	Total	1	16	1	11	6	/	2	37
Agadès	Hommes	/	4	/	2	1	/	/	7
	Femmes	/	0	/	0	0	/	/	0
	Total	/	4	/	2	1	/	/	7
Diffa	Hommes	/	5	/	2	1	/	/	8
	Femmes	/	0	/	0	0	/	/	0
	Total	/	5	/	2	1	/	/	8
Ensemble Pays	Hommes	1	81	15	39	23	7	8	174
	Femmes	0	2	1	1	0	0	1	5
	Total	1	83	16	40	23	7	9	179

La répartition des encadreurs par grade indique que le groupe formé par les inspecteurs et les conseillers pédagogiques est en constante progression par rapport aux années précédentes et représente 35% du corps d'encadrement. Il se place derrière celui formé par les formateurs dans diverses spécialités comme la sociologie, la psychologie...etc. (46%). Le troisième groupe formé par les instituteurs, les maîtres et professeurs d'éducation physique a une proportion de 18%.

La situation des encadreurs par ENI montre que celles de Mali Béro et de Tanimoune ont plus d'encadreurs que les autres avec respectivement 36 et 37 encadreurs. Les ENI de Kaocen, de Tanimoune et les créations de Diffa et d'Agadez n'ont aucune femme parmi le personnel d'encadrement.

Partie 2 : tableaux statistiques 2009-2010

EDUCATION PRESOLAIRE

I.1 Nombre d'établissements, de salles de classes, d'éducateurs et d'élèves par région, selon le milieu et le statut de l'établissement

Inspection	Zone	Etablissements				Salles de classes				Educateurs				Elèves			
		Public	Privée	Com	Total	Public	Privée	Com	Total	Public	Privée	Com	Total	Public	Privée	Com	Total
AGADEZ	Rurale	10	2	10	22	21	2	11	34	23	3	14	40	826	65	428	1 319
	Urbaine	21	7	3	31	62	16	3	81	79	25	4	108	2 294	743	134	3 171
	Total	31	9	13	53	83	18	14	115	102	28	18	148	3 120	808	562	4 490
DIFFA	Rurale	9	1	0	10	12	3	0	15	16	3	0	19	364	70	0	434
	Urbaine	11	2	0	13	32	4	0	36	37	6	0	43	1 095	160	0	1 255
	Total	20	3	0	23	44	7	0	51	53	9	0	62	1 459	230	0	1 689
DOSSO	Rurale	59	3	14	76	73	6	21	100	76	6	21	103	3 063	145	705	3 913
	Urbaine	30	5	2	37	101	9	2	112	148	15	2	165	3 155	415	70	3 640
	Total	89	8	16	113	174	15	23	212	224	21	23	268	6 218	560	775	7 553
MARADI	Rurale	18	0	49	67	39	0	64	103	41		78	119	1 561	0	2825	4 386
	Urbaine	16	12	4	32	83	36	8	127	91	55	13	159	3 254	1121	280	4 655
	Total	34	12	53	99	122	36	72	230	132	55	91	278	4 815	1121	3105	9 041
NIAMEY	Rurale	0	0	0	0	0	0	0	0	0	0	0	0	0	0	0	-
	Urbaine	88	84	52	224	298	205	72	575	318	318	110	746	13 655	7667	2931	24 253
	Total	88	84	52	224	298	205	72	575	318	318	110	746	13 655	7667	2931	24 253
TAHOUA	Rurale	51	1	39	91	66	2	48	116	72	2	56	130	2 442	52	2563	5 057
	Urbaine	30	6	5	41	70	10	11	91	109	15	11	135	3 023	632	335	3 990
	Total	81	7	44	132	136	12	59	207	181	17	67	265	5 465	684	2898	9 047
TILLABERY	Rurale	60	0	17	77	72	0	18	90	80		22	102	2 702	0	753	3 455
	Urbaine	24	3	3	30	49	6	4	59	63	7	4	74	1 825	201	179	2 205
	Total	84	3	20	107	121	6	22	149	143	7	26	176	4 527	201	932	5 660
ZINDER	Rurale	29	0	2	31	36	0	2	38	37		2	39	1 623	0	105	1 728
	Urbaine	32	11	1	44	81	19	2	102	108	27	2	137	3 395	709	113	4 217
	Total	61	11	3	75	117	19	4	140	145	27	4	176	5 018	709	218	5 945
Ensemble Pays	Rurale	236	7	131	374	319	13	164	496	345	14	193	552	12 581	332	7 379	20 292
	Urbaine	252	130	70	452	776	305	102	1 183	953	468	146	1 567	31 696	11 648	4 042	47 386
	Total	488	137	201	826	1 095	318	266	1 679	1 298	482	339	2 119	44 277	11 980	11 421	67 678

I.2 Nombre total d'élèves du préscolaire (dont % filles) par région et milieu

Inspection	Zone Rurale			Zone Urbaine		
	Total	Filles	%Filles	Total	Filles	%Filles
AGADEZ	1 319	650	49%	3 171	1 547	49%
DIFFA	434	226	52%	1 255	589	47%
DOSSO	3 913	1 907	49%	3 640	1 824	50%
MARADI	4 386	2 302	52%	4 655	2 329	50%
NIAMEY	-	-	-	24 253	12 102	50%
TAHOUA	5 057	2 270	45%	3 990	1 994	50%
TILLABERY	3 455	1 772	51%	2 205	1 140	52%
ZINDER	1 728	854	49%	4 217	2 145	51%
Ensemble Pays	20 292	9 981	49%	47 386	23 670	50%

II.1 Nombre d'écoles possédant les types d'équipements scolaires par région et milieu

Inspection	Zone	Zone Rurale		
		Point d'eau Moderne	Latrines	Electricité
AGADEZ	Rurale	13	4	15
	Urbaine	22	14	25
	Total	35	18	40
DIFFA	Rurale	9	2	7
	Urbaine	13	6	13
	Total	22	8	20
DOSSO	Rurale	61	12	64
	Urbaine	28	15	31
	Total	89	27	95
MARADI	Rurale	18	3	12
	Urbaine	21	18	22
	Total	39	21	34
NIAMEY	Rurale	0	0	0
	Urbaine	190	139	189
	Total	190	139	189
TAHOUA	Rurale	77	11	73
	Urbaine	36	18	32
	Total	113	29	105
TILLABERY	Rurale	55	14	63
	Urbaine	26	9	19
	Total	81	23	82
ZINDER	Rurale	24	2	22
	Urbaine	40	24	38
	Total	64	26	60
Ensemble Pays	Rurale	257	48	256
	Urbaine	376	243	369
	Total	633	291	625

II.2 Nombre des mobiliers d'éveil par région et milieu

Inspection	Zone	Chaise adaptée	Chaise ordinaire	Table adaptable	Table banc adaptée	Table banc ordinaire
AGADEZ	Rurale	97	20	20	73	40
	Urbaine	471	11	119	40	6
	Total	568	31	139	113	46
DIFFA	Rurale			2		
	Urbaine	86	14	81		29
	Total	86	14	83	0	29
DOSSO	Rurale	124	83	65	74	81
	Urbaine	276	21	39	101	52
	Total	400	104	104	175	133
MARADI	Rurale	31	6	6	23	48
	Urbaine	366	284	135	12	291
	Total	397	290	141	35	339
NIAMEY	Rurale					
	Urbaine	3768	909	2904	1013	771
	Total	3768	909	2904	1013	771
TAHOUA	Rurale	38	164	9	75	25
	Urbaine	267	254	140	132	73
	Total	305	418	149	207	98
TILLABERY	Rurale	234	124	123	8	49
	Urbaine	136	104	38	84	104
	Total	370	228	161	92	153
ZINDER	Rurale	56		5	27	19
	Urbaine	270	86	89	391	241
	Total	326	86	94	418	260
Ensemble Pays	Rurale	580	397	230	280	262
	Urbaine	5640	1683	3545	1773	1567
	Total	6220	2080	3775	2053	1829

II.3 Nombre des équipements d'éveil par région et milieu

Inspection	Zone	Balançoires	Tobogans	Sautoir	Tourniquets	Hamacs	Pont en liane	Brouettes	Pelles	Rateaux	autres
AGADEZ	Rurale	7	2		5			1	2		3
	Urbaine	27	7	1	10		2	3	7	4	9
	Total	34	9	1	15	0	2	4	9	4	12
DIFFA	Rurale	4		5							3
	Urbaine	22	3		1	2		4	5	10	6
	Total	26	3	5	1	2	0	4	5	10	9
DOSSO	Rurale	17	8	0	2	1	1	2	3	2	22
	Urbaine	37	19	1		0	1	5	6	6	7
	Total	54	27	1	2	1	2	7	9	8	29
MARADI	Rurale	7	9	2					1	1	
	Urbaine	40	29	0	2	2	0	10	6	18	22
	Total	47	38	2	2	2	0	10	7	19	22
NIAMEY	Rurale										
	Urbaine	193	134	24	17	4	11	57	97	94	138
	Total	193	134	24	17	4	11	57	97	94	138
TAHOUA	Rurale	8	5	1		1	4		6	8	5
	Urbaine	18	14		3		1	4	7	6	3
	Total	26	19	1	3	1	5	4	13	14	8
TILLABERY	Rurale	17	5	5	1			1	5	7	3
	Urbaine	20	5					4	3	4	4
	Total	37	10	5	1	0	0	5	8	11	7
ZINDER	Rurale	5									
	Urbaine	50	22	7	8	2	3	14	22	20	23
	Total	55	22	7	8	2	3	14	22	20	23
Ensemble pays	Rurale	65	29	13	8	2	5	4	17	18	36
	Urbaine	407	233	33	41	10	18	101	153	162	212
	Total	472	262	46	49	12	23	105	170	180	248

II.4 Nombre des matériels par région et milieu

Inspection	Zone	Brouettes	Pelles	Rateaux	autres
AGADEZ	Rurale	1	2		3
	Urbaine	3	7	4	9
	Total	4	9	4	12
DIFFA	Rurale				3
	Urbaine	4	5	10	6
	Total	4	5	10	9
DOSSO	Rurale	2	3	2	22
	Urbaine	5	6	6	7
	Total	7	9	8	29
MARADI	Rurale		1	1	
	Urbaine	10	6	18	22
	Total	10	7	19	22
NIAMEY	Rurale				
	Urbaine	57	97	94	138
	Total	57	97	94	138
TAHOUA	Rurale		6	8	5
	Urbaine	4	7	6	3
	Total	4	13	14	8
TILLABERY	Rurale	1	5	7	3
	Urbaine	4	3	4	4
	Total	5	8	11	7
ZINDER	Rurale				
	Urbaine	14	22	20	23
	Total	14	22	20	23
Ensemble pays	Rurale	4	17	18	36
	Urbaine	101	153	162	212
	Total	105	170	180	248

II.5 Nature des murs des salles de classe par région et zone selon le statut de l'établissement

Inspection	Zone	Public + Privé + Communautaire						Public						Communautaire					
		Dur	Semi dur	Banco	Pail am	Pail ordin	Total	Dur	Semi dur	Banco	Pail am	Pail ordin	Total	Dur	Semi dur	Banco	Pail am	Pail ordin	Total
AGADEZ	Rurale	10	7		4	22	43	6	7			8	21	4			4	11	19
	Urbaine	20	17	8	9	29	83	16	10	8	9	21	64	1				2	3
	Total	30	24	8	13	51	126	22	17	8	9	29	85	5	0	0	4	13	22
DIFFA	Rurale	5		3	2	10	20	5		3	2	7	17						
	Urbaine	9	4		5	19	37	8	4		3	18	33						
	Total	14	4	3	7	29	57	13	4	3	5	25	50						
DOSSO	Rurale	41	8	16	24	101	190	29	8	14	19	76	146	10		2	5	18	35
	Urbaine	36	7	3	12	65	123	30	6	3	12	58	109		1			2	3
	Total	77	15	19	36	166	313	59	14	17	31	134	255	10	1	2	5	20	38
MARADI	Rurale	8	1	4	19	144	176	7	1	4	10	25	47	1			9	119	129
	Urbaine	63	3	2	16	52	136	32	1	2	11	35	81	3	2		2	3	10
	Total	71	4	6	35	196	312	39	2	6	21	60	128	4	2	0	11	122	139
NIAMEY	Rurale						0					0							0
	Urbaine	376	38	6	21	296	737	156	28	3	3	142	332	16			5	132	153
	Total	376	38	6	21	296	737	156	28	3	3	142	332	16	0	0	5	132	153
TAHOUA	Rurale	22	17	27	36	94	196	10	14	16	20	49	109	10	3	11	16	45	85
	Urbaine	49	11	11	14	37	122	36	10	11	9	32	98	2			3	5	10
	Total	71	28	38	50	131	318	46	24	27	29	81	207	12	3	11	19	50	95
TILLABERY	Rurale	40	12	18	9	81	160	40	7	15	6	61	129		5	3	3	20	31
	Urbaine	21	5		4	41	71	14	5		4	36	59	2				4	6
	Total	61	17	18	13	122	231	54	12	15	10	97	188	2	5	3	3	24	37
ZINDER	Rurale	20	1	5	4	29	59	16	1	5	4	29	55	4					4
	Urbaine	52	22	4	5	29	112	40	15	4	5	25	89	2					2
	Total	72	23	9	9	58	171	56	16	9	9	54	144	6	0	0	0	0	6
Ensemble Pays	Rurale	146	46	73	98	481	844	113	38	57	61	255	524	29	8	16	37	213	303
	Urbaine	626	107	34	86	568	1421	332	79	31	56	367	865	26	3	0	10	148	187
	Total	772	153	107	184	1049	2265	445	117	88	117	622	1389	55	11	16	47	361	490

II.6 Salles de classe en Matériaux définitifs par région et milieu selon la nature et l'état des murs

Inspection	Etat du mur	Urbain + Rural			Rural		
		Dur	Semi dur	Total	Dur	Semi dur	Total
AGADEZ	bon / acceptable	29	23	52	10	6	16
	mauvais			0			0
	Total	29	23	52	10	6	16
DIFFA	bon / acceptable	14	4	18	5		5
	mauvais			0			0
	Total	14	4	18	5	0	5
DOSSO	bon / acceptable	74	8	82	38	5	43
	mauvais			0			0
	Total	74	8	82	38	5	43
MARADI	bon / acceptable	66	4	70	7	1	8
	mauvais			0			0
	Total	66	4	70	7	1	8
NIAMEY	bon / acceptable	345	29	374			0
	mauvais	7		7			0
	Total	352	29	381	0	0	0
TAHOUA	bon / acceptable	60	22	82	20	11	31
	mauvais	5	3	8	2	3	5
	Total	65	25	90	22	14	36
TILLABERY	bon / acceptable	48	12	60	29	7	36
	mauvais			0			0
	Total	48	12	60	29	7	36
ZINDER	bon / acceptable	65	18	83	14	1	15
	mauvais	4		4	3		3
	Total	69	18	87	17	1	18
Ensemble Pays	bon / acceptable	701	120	821	123	31	154
	mauvais	16	3	19	5	3	8
	Total	717	123	840	128	34	162

III,PERSONNEL

III.1 Personnel enseignant par région, grade et sexe selon le statut de l'établissement (urbain + rural)

Inspection	Sexe	Public + Privé + Communautaire							Public							Communautaire						
		I	IA	M	ADE	FS	ANC	Total	I	IA	M	ADE	FS	ANC	Total	I	IA	M	ADE	FS	ANC	Total
AGADEZ	Femmes	13	83	23		17	1	137	11	71	2		11	1	96		7	3		5		15
	Hommes		3	3		3	2	11		3			1	2	6			1		2		3
	Total	13	86	26	0	20	3	148	11	74	2	0	12	3	102	0	7	4	0	7	0	18
DIFFA	Femmes	6	45			4	2	57	6	40			4	1	51		13	1	3	1	1	19
	Hommes	1	2	1			1	5		2					2	1	1		2		4	
	Total	7	47	1	0	4	3	62	6	42	0	0	4	1	53	1	14	1	5	1	1	23
DOSSO	Femmes	22	218	2	3	2	6	253	21	194			1	1	217		34	12		2		48
	Hommes	1	9		2		3	15		6				1	7	2	35	3			3	43
	Total	23	227	2	5	2	9	268	21	200	0	0	1	2	224	2	69	15	0	2	3	91
MARADI	Femmes	30	161	21	3	6	6	227	28	99	1		1	2	131							0
	Hommes	2	40	3	1	1	4	51				1		1	1							0
	Total	32	201	24	4	7	10	278	28	99	1	1	1	2	132	0	0	0	0	0	0	0
NIAMEY	Femmes	77	388	98	20	35	59	677	53	215	5	11	6	4	294	1	19	44	2	17	20	103
	Hommes	5	33	5	2	1	23	69	1	14			1	8	24		4	1			2	7
	Total	82	421	103	22	36	82	746	54	229	5	11	7	12	318	1	23	45	2	17	22	110
TAHOUA	Femmes	18	172	10	1	32	14	247	18	135	5	1	11	2	172		27	4		16	12	59
	Hommes	1	12	1		1	3	18	1	8					9		3	1		1	3	8
	Total	19	184	11	1	33	17	265	19	143	5	1	11	2	181	0	30	5	0	17	15	67
TILLABERY	Femmes	18	123	6	1	6	3	157	17	113	2		3		135		10	3		3	3	19
	Hommes	1	12	2		2	2	19		8					8		1	2		2	2	7
	Total	19	135	8	1	8	5	176	17	121	2	0	3	0	143	0	11	5	0	5	5	26
ZINDER	Femmes	15	126	6		9	10	166	15	106	3		7	8	139		2				1	3
	Hommes	2	6				2	10		4				2	6	1						1
	Total	17	132	6	0	9	12	176	15	110	3	0	7	10	145	1	2	0	0	0	1	4
Ensemble Pays	Femmes	199	1316	166	28	111	101	1921	169	973	18	12	44	19	1235	1	112	67	5	44	37	266
	Hommes	13	117	15	5	8	40	198	2	45	0	1	2	13	63	4	44	8	2	5	10	73
	Total	212	1433	181	33	119	141	2119	171	1018	18	13	46	32	1298	5	156	75	7	49	47	339

III.1 Personnel enseignant par région, grade et sexe selon le statut de l'établissement (rural)

Inspection	Sexe	Public + Privé + Communautaire							Public							Communautaire						
		I	IA	M	ADE	FS	ANC	Total	I	IA	M	ADE	FS	ANC	Total	I	IA	M	ADE	FS	ANC	Total
AGADEV	Femmes	3	22	6		5		36	3	16	1				20		6	3		4		13
	Hommes		2	1			1	4		2				1	3		1					1
	Total	3	24	7	0	5	1	40	3	18	1	0	0	1	23	0	6	4	0	4	0	14
DIFFA	Femmes	2	17					19	2	14					16							0
	Hommes							0							0							0
	Total	2	17	0	0	0	0	19	2	14	0	0	0	0	16	0	0	0	0	0	0	0
DOSSO	Femmes	6	76	1	3	2	2	90	5	64			1		70		11	1	3	1	1	17
	Hommes	1	8		2		2	13		5				1	6	1	1		2			4
	Total	7	84	1	5	2	4	103	5	69	0	0	1	1	76	1	12	1	5	1	1	21
MARADI	Femmes	7	60	13		3		83	7	31	1		1		40		29	12		2		43
	Hommes	2	27	3	1		3	36				1		1	1	2	27	3			3	35
	Total	9	87	16	1	3	3	119	7	31	1	1	1	0	41	2	56	15	0	2	3	78
NIAMEY	Femmes							0						0								0
	Hommes							0						0								0
	Total	0	0	0	0	0	0	0	0	0	0	0	0	0	0	0	0	0	0	0	0	0
TAHOUA	Femmes	7	68	6	1	25	12	119	7	47	3	1	9	1	68		19	3		16	11	49
	Hommes		7	1		1	2	11		4					4		3	1		1	2	7
	Total	7	75	7	1	26	14	130	7	51	3	1	9	1	72	0	22	4	0	17	13	56
TILLABERY	Femmes	8	73	3		3	3	90	8	65					73		8	3		3	3	17
	Hommes		7	2		2	1	12		7					7			2		2	1	5
	Total	8	80	5	0	5	4	102	8	72	0	0	0	0	80	0	8	5	0	5	4	22
ZINDER	Femmes	2	33	1		1		37	2	31	1		1		35		2					2
	Hommes		2					2		2					2							0
	Total	2	35	1	0	1	0	39	2	33	1	0	1	0	37	0	2	0	0	0	0	2
Ensemble Pays	Femmes	35	349	30	4	39	17	474	34	268	6	1	12	1	322	0	75	22	3	26	15	141
	Hommes	3	53	7	3	3	9	78	0	20	0	1	0	2	23	3	31	7	2	3	6	52
	Total	38	402	37	7	42	26	552	34	288	6	2	12	3	345	3	106	29	5	29	21	193

III.3 Contractuels de l'éducation par région, grade et sexe selon le statut de l'établissement

Inspection	Sexe	I	IA	M	ADE	FS	ANC	Total
AGADEZ	Femmes	6	56	5		8	1	76
	Hommes		1			1	1	3
	Total	6	57	5	0	9	2	79
DIFFA	Femmes	2	35			3	2	42
	Hommes		2	1			1	4
	Total	2	37	1	0	3	3	46
DOSSO	Femmes	11	138		3	1	2	155
	Hommes	1	6				1	8
	Total	12	144	0	3	1	3	163
MARADI	Femmes	1	79	5		1	1	87
	Hommes		33	1	1	1	1	37
	Total	1	112	6	1	2	2	124
NIAMEY	Femmes	15	147	4	5	7	17	195
	Hommes		16				12	28
	Total	15	163	4	5	7	29	223
TAHOUA	Femmes	5	89	4	1	7	1	107
	Hommes		9					9
	Total	5	98	4	1	7	1	116
TILLABERY	Femmes	6	85	3		2	1	97
	Hommes		8				1	9
	Total	6	93	3	0	2	2	106
ZINDER	Femmes	4	54	2		2	6	68
	Hommes	1	1				2	4
	Total	5	55	2	0	2	8	72
Ensemble Pays	Femmes	50	683	23	9	31	31	827
	Hommes	2	76	2	1	2	19	102
	Total	52	759	25	10	33	50	929

III.4 Personnel administratif et d'appui par région, fonction et sexe selon le statut de l'établissement

Inspection	Sexe	Personnel administratif				Personnel d'appui			
		Directeur déchargé de classe	Surveillant	Secrétaire	Total	Gardien	Manoeuvre	Personnel de cantine	Total
AGADEZ	Hommes		1		1	2	1	1	4
	Femmes				0	2		1	3
	Total	0	1	0	1	4	1	2	7
DIFFA	Hommes								
	Femmes				0		1		1
	Total	0	0	0	0	0	1	0	1
DOSSO	Hommes				0	2			2
	Femmes				0	4	1	2	7
	Total	0	0	0	0	6	1	2	9
MARADI	Hommes	2			2	4	2		6
	Femmes	5	3	2	10	1	4		5
	Total	7	3	2	12	5	6	0	11
NIAMEY	Hommes			4	4	22	2		24
	Femmes	6	10	6	22	8	8	6	22
	Total	6	10	10	26	30	10	6	46
TAHOUA	Hommes								
	Femmes	2	2		4		2		2
	Total	2	2	0	4	0	2	0	2
TILLABERY	Hommes								
	Femmes		1		1				0
	Total	0	1	0	1	0	0	0	0
ZINDER	Hommes			1	1		1		1
	Femmes		1		1		1		1
	Total	0	1	1	2	0	2	0	2
Ensemble Pays	Hommes	2	1	5	8	30	6	1	37
	Femmes	13	17	8	38	15	17	9	41
	Total	15	18	13	46	45	23	10	78

IV. ELEVES

IV.1 Nombre d'élèves par région (urbain + rural) selon l'âge et le statut de l'établissement

Inspection	Sexe	Public + Privé + Communautaire						Public						Communautaire					
		< 3 ans	3 ans	4 ans	5 ans	> 5 ans	Total	< 3 ans	3 ans	4 ans	5 ans	> 5 ans	Total	< 3 ans	3 ans	4 ans	5 ans	> 5 ans	Total
Agadez	Garçons	15	501	805	693	279	2293	15	321	560	492	233	1621		90	104	61	24	279
	Filles	13	483	797	666	238	2197	13	309	549	428	200	1499		90	106	71	16	283
	Total	28	984	1602	1359	517	4490	28	630	1109	920	433	3120	0	180	210	132	40	562
Diffa	Garçons	27	187	320	306	34	874	26	160	286	276	14	762						0
	Filles	30	178	298	270	39	815	24	158	272	223	20	697						0
	Total	57	365	618	576	73	1689	50	318	558	499	34	1459						0
Dosso	Garçons	130	688	1243	1431	330	3822	117	592	1004	1164	276	3153	8	46	142	146	49	383
	Filles	114	667	1235	1405	310	3731	105	549	1026	1120	265	3065	2	63	118	158	43	382
	Total	244	1355	2478	2836	640	7553	222	1141	2030	2284	541	6218	10	109	260	304	92	765
Maradi	Garçons	99	1094	1121	1430	666	4410	40	410	580	847	550	2427	35	570	387	377	55	1389
	Filles	129	1162	1220	1442	678	4631	42	378	620	794	554	2388	56	660	447	446	72	1625
	Total	228	2256	2341	2872	1344	9041	82	788	1200	1641	1104	4815	91	1230	834	823	127	3014
Niamey	Garçons	144	2485	4355	4794	373	12151	32	1311	2536	2846	179	6904	11	332	469	557	89	1447
	Filles	145	2687	4521	4343	406	12102	33	1458	2552	2540	168	6751	11	365	521	477	99	1462
	Total	289	5172	8876	9137	779	24253	65	2769	5088	5386	347	13655	22	697	990	1034	188	2909
Tahoua	Garçons	56	1173	1376	1470	708	4783	25	502	866	922	481	2796	26	589	390	425	209	1613
	Filles	47	859	1387	1390	581	4264	16	527	831	906	389	2669	27	251	434	382	165	1232
	Total	103	2032	2763	2860	1289	9047	41	1029	1697	1828	870	5465	53	840	824	807	374	2845
Tillabéri	Garçons	39	359	872	1071	407	2748	23	256	754	843	324	2200	16	102	91	190	38	421
	Filles	80	360	1028	1040	404	2912	44	253	903	799	328	2327	36	105	107	202	45	459
	Total	119	719	1900	2111	811	5660	67	509	1657	1642	652	4527	52	207	198	392	83	880
Zinder	Garçons	3	577	1062	1049	255	2946	3	507	910	823	244	2487		51	14	40		105
	Filles	1	560	1067	1132	239	2999	1	483	923	900	224	2531						0
	Total	4	1137	2129	2181	494	5945	4	990	1833	1723	468	5018	0	51	14	40	0	105
Ensemble Pays	Garçons	513	7064	11154	12244	3052	34027	281	4059	7496	8213	2301	22350	96	1780	1597	1796	464	5637
	Filles	559	6956	11553	11688	2895	33651	278	4115	7676	7710	2148	21927	132	1534	1733	1736	440	5443
	Total	1072	14020	22707	23932	5947	67678	559	8174	15172	15923	4449	44277	228	3314	3330	3532	904	11080

IV.1 Nombre d'élèves par région (urbain + rural) selon l'âge et le statut de l'établissement

Inspection	Sexe	Public + Privé + Communautaire						Public						Communautaire					
		< 3 ans	3 ans	4 ans	5 ans	> 5 ans	Total	< 3 ans	3 ans	4 ans	5 ans	> 5 ans	Total	< 3 ans	3 ans	4 ans	5 ans	> 5 ans	Total
Agadez	Garçons	3	132	259	146	129	669	3	70	143	87	115	418		54	94	51	14	213
	Filles	8	135	270	129	108	650	8	74	155	70	101	408		56	97	55	7	215
	Total	11	267	529	275	237	1319	11	144	298	157	216	826	0	110	191	106	21	428
Diffa	Garçons	2	58	71	61	16	208	2	55	60	49	6	172						0
	Filles	4	56	85	57	24	226	4	52	79	44	13	192						0
	Total	6	114	156	118	40	434	6	107	139	93	19	364						0
Dosso	Garçons	16	284	644	806	256	2006	7	236	491	638	203	1575	8	34	130	138	49	351
	Filles	14	280	648	728	237	1907	10	217	521	548	192	1488	2	45	108	148	43	344
	Total	30	564	1292	1534	493	3913	17	453	1012	1186	395	3063	10	79	238	286	92	695
Maradi	Garçons	53	639	571	639	182	2084	18	140	245	280	127	810	35	499	326	359	55	1239
	Filles	80	748	658	637	179	2302	24	148	253	219	107	751	56	600	405	418	72	1495
	Total	133	1387	1229	1276	361	4386	42	288	498	499	234	1561	91	1099	731	777	127	2734
Niamey	Garçons						0						0						0
	Filles						0						0						0
	Total	0	0	0	0	0	0	0	0	0	0	0	0	0	0	0	0	0	0
Tahoua	Garçons	44	724	759	813	447	2787	18	157	414	445	269	1303	26	567	340	350	178	1435
	Filles	38	377	769	726	360	2270	11	150	375	387	216	1139	27	227	385	319	144	1075
	Total	82	1101	1528	1539	807	5057	29	307	789	832	485	2442	53	794	725	669	322	2510
Tillabéri	Garçons	15	228	485	647	308	1683	15	142	409	481	270	1317	0	86	76	166	38	366
	Filles	30	230	557	640	315	1772	30	148	479	458	270	1385	0	82	78	182	45	387
	Total	45	458	1042	1287	623	3455	45	290	888	939	540	2702	0	168	154	348	83	753
Zinder	Garçons		192	284	292	106	874		176	270	273	106	825		16	14	19		49
	Filles		171	297	290	96	854		154	275	273	96	798		17	22	17		56
	Total	0	363	581	582	202	1728	0	330	545	546	202	1623	0	33	36	36	0	105
Ensemble Pays	Garçons	133	2257	3073	3404	1444	10311	63	976	2032	2253	1096	6420	69	1256	980	1083	334	3653
	Filles	174	1997	3284	3207	1319	9981	87	943	2137	1999	995	6161	85	1027	1095	1139	311	3572
	Total	307	4254	6357	6611	2763	20292	150	1919	4169	4252	2091	12581	154	2283	2075	2222	645	7225

IV.3 Répartition des élèves par type de groupe pédagogique, région et sexe (urbain + rural) selon le statut de l'établissement

Inspection	Sexe	Public + Privé + Communautaire				Public				Communautaire			
		PS	MS	GS	Total	PS	MS	GS	Total	PS	MS	GS	Total
Agadez	Garçons	741	842	710	2293	420	596	605	1621	159	71	49	279
	Filles	744	833	620	2197	408	565	526	1499	168	77	38	283
	Total	1485	1675	1330	4490	828	1161	1131	3120	327	148	87	562
Diffa	Garçons	323	280	271	874	265	248	249	762				0
	Filles	322	251	242	815	262	217	218	697				0
	Total	645	531	513	1689	527	465	467	1459	0	0	0	0
Dosso	Garçons	1122	1280	1420	3822	925	1043	1185	3153	77	170	144	391
	Filles	1130	1191	1410	3731	905	992	1168	3065	98	143	143	384
	Total	2252	2471	2830	7553	1830	2035	2353	6218	175	313	287	775
Maradi	Garçons	1325	1511	1574	4410	548	934	945	2427	615	416	393	1424
	Filles	1413	1604	1614	4631	544	930	914	2388	695	513	473	1681
	Total	2738	3115	3188	9041	1092	1864	1859	4815	1310	929	866	3105
Niamey	Garçons	2742	4362	5047	12151	1386	2453	3065	6904	407	500	551	1458
	Filles	2931	4522	4649	12102	1527	2471	2753	6751	398	582	493	1473
	Total	5673	8884	9696	24253	2913	4924	5818	13655	805	1082	1044	2931
Tahoua	Garçons	1644	1474	1665	4783	804	881	1111	2796	706	505	428	1639
	Filles	1351	1457	1456	4264	823	851	995	2669	376	519	364	1259
	Total	2995	2931	3121	9047	1627	1732	2106	5465	1082	1024	792	2898
Tillabéri	Garçons	773	934	1041	2748	570	813	817	2200	203	93	141	437
	Filles	876	1010	1026	2912	663	876	788	2327	213	114	168	495
	Total	1649	1944	2067	5660	1233	1689	1605	4527	416	207	309	932
Zinder	Garçons	1110	1104	732	2946	959	980	548	2487	70	7	28	105
	Filles	1088	1174	737	2999	947	1041	543	2531	81	8	24	113
	Total	2198	2278	1469	5945	1906	2021	1091	5018	151	15	52	218
Ensemble Pays	Garçons	9780	11787	12460	34027	5877	7948	8525	22350	2237	1762	1734	5733
	Filles	9855	12042	11754	33651	6079	7943	7905	21927	2029	1956	1703	5688
	Total	19635	23829	24214	67678	11956	15891	16430	44277	4266	3718	3437	11421

IV.3 Répartition des élèves par type de groupe pédagogique, région et sexe (rural) selon le statut de l'établissement

Inspection	Sexe	Public + Privé + Communautaire				Public				Communautaire			
		PS	MS	GS	Total	PS	MS	GS	Total	PS	MS	GS	Total
Agadez	Garçons	218	282	169	669	106	200	112	418	93	71	49	213
	Filles	231	269	150	650	115	185	108	408	100	77	38	215
	Total	449	551	319	1319	221	385	220	826	193	148	87	428
Diffa	Garçons	96	45	67	208	93	34	45	172				0
	Filles	102	49	78	229	98	43	51	192				0
	Total	198	94	145	437	191	77	96	364	0	0	0	0
Dosso	Garçons	532	717	757	2006	456	532	587	1575	61	162	136	359
	Filles	567	658	682	1907	468	505	515	1488	79	134	133	346
	Total	1099	1375	1439	3913	924	1037	1102	3063	140	296	269	705
Maradi	Garçons	767	690	627	2084	220	331	259	810	547	359	368	1274
	Filles	891	759	652	2302	244	292	215	751	647	467	437	1551
	Total	1658	1449	1279	4386	464	623	474	1561	1194	826	805	2825
Niamey	Garçons				0				0				0
	Filles				0				0				0
	Total	0	0	0	0	0	0	0	0	0	0	0	0
Tahoua	Garçons	1074	855	858	2787	367	400	536	1303	684	455	322	1461
	Filles	719	836	715	2270	338	366	435	1139	352	470	280	1102
	Total	1793	1691	1573	5057	705	766	971	2442	1036	925	602	2563
Tillabéri	Garçons	501	527	655	1683	314	461	542	1317	187	66	113	366
	Filles	544	566	662	1772	367	494	524	1385	177	72	138	387
	Total	1045	1093	1317	3455	681	955	1066	2702	364	138	251	753
Zinder	Garçons	397	289	188	874	362	282	181	825	35	7	7	49
	Filles	374	331	149	854	331	323	144	798	43	8	5	56
	Total	771	620	337	1728	693	605	325	1623	78	15	12	105
Ensemble Pays	Garçons	3585	3405	3321	10311	1918	2240	2262	6420	1607	1120	995	3722
	Filles	3428	3468	3088	9984	1961	2208	1992	6161	1398	1228	1031	3657
	Total	7013	6873	6409	20295	3879	4448	4254	12581	3005	2348	2026	7379

CYCLE DE BASE I (ENSEIGNEMENT PRIMAIRE)

I. LES PRINCIPAUX CHIFFRES**I.1 Nombre d'écoles, salles de classes, groupes pédagogiques, maîtres et élèves par milieu sociologique**

Inspection	Zone	écoles	salles de classe utilisées	Groupes Pédagogiques	maîtres chargés de cours	élèves	élèves / maître
AGADEV							
Agadez Commune	Rurale	1	1	4	1	36	36
	Urbaine	55	422	450	512	19 623	38
	Total	56	423	454	513	19 659	38
Arlit	Rurale	59	124	179	136	3 179	23
	Urbaine	42	299	311	376	14 522	39
	Total	101	423	490	512	17 701	35
Bilma	Rurale	21	82	108	89	2 720	31
	Urbaine	3	18	18	21	611	29
	Total	24	100	126	110	3 331	30
Tchirozérine	Rurale	207	449	746	459	13 195	29
	Urbaine	11	72	75	86	2 587	30
	Total	218	521	821	545	15 782	29
<i>Total DREN / Région</i> AGADEV	Rurale	288	656	1 037	685	19 130	28
	Urbaine	111	811	854	995	37 343	38
	Total	399	1 467	1 891	1 680	56 473	34
DIFFA							
Diffa	Rurale	159	428	565	473	11 826	25
	Urbaine	16	132	137	196	5 667	29
	Total	175	560	702	669	17 493	26
Goudoumaria	Rurale	114	254	361	293	6 422	22
	Urbaine	2	12	12	21	504	24
	Total	116	266	373	314	6 926	22
Maïné Soroa	Rurale	100	232	295	269	4 868	18
	Urbaine	13	73	73	113	2 382	21
	Total	113	305	368	382	7 250	19
N'Gourti	Rurale	84	95	241	112	2 532	23
	Urbaine	1	1	4	2	17	9
	Total	85	96	245	114	2 549	22
N'Guigmi	Rurale	49	79	137	92	2 176	24
	Urbaine	11	81	87	94	2 699	29
	Total	60	160	224	186	4 875	26
<i>Total DREN / Région</i> DIFFA	Rurale	506	1 088	1 599	1 239	27 824	22
	Urbaine	43	299	313	426	11 269	26
	Total	549	1 387	1 912	1 665	39 093	23
DOSSO							
Boboye	Rurale	204	596	657	637	21 373	34
	Urbaine	10	55	56	97	1 914	20
	Total	214	651	713	734	23 287	32
Djoundjou	Rurale	141	422	443	450	13 709	30
	Urbaine	0	0	0	0	0	0
	Total	141	422	443	450	13 709	30
Dogon Kiria	Rurale	100	237	248	240	10 669	44
	Urbaine	0	0	0	0	0	0
	Total	100	237	248	240	10 669	44

I. LES PRINCIPAUX CHIFFRES**I.1 Nombre d'écoles, salles de classes, groupes pédagogiques, maîtres et élèves par milieu sociologique**

Inspection	Zone	écoles	salles de classe utilisées	Groupes Pédagogiques	maîtres chargés de cours	élèves	élèves / maître
Dosso Commune	Rurale	4	21	21	22	548	25
	Urbaine	50	354	370	528	12 941	25
	Total	54	375	391	550	13 489	25
Dosso Département	Rurale	197	524	562	552	19 983	36
	Urbaine	0	0	0	0	0	0
	Total	197	524	562	552	19 983	36
Doutchi	Rurale	229	553	628	571	28 374	50
	Urbaine	21	148	152	181	7 392	41
	Total	250	701	780	752	35 766	48
Falmey	Rurale	142	304	367	324	13 535	42
	Urbaine	0	0	0	0	0	0
	Total	142	304	367	324	13 535	42
Falwel	Rurale	92	215	227	227	7 335	32
	Urbaine	0	0	0	0	0	0
	Total	92	215	227	227	7 335	32
Gaya	Rurale	176	563	584	596	17 054	29
	Urbaine	20	147	152	194	5 857	30
	Total	196	710	736	790	22 911	29
Loga	Rurale	134	393	426	416	13 599	33
	Urbaine	12	47	50	59	1 784	30
	Total	146	440	476	475	15 383	32
Mokko	Rurale	231	566	603	600	24 434	41
	Urbaine	0	0	0	0	0	0
	Total	231	566	603	600	24 434	41
Tibiri Doutchi	Rurale	266	759	809	796	39 018	49
	Urbaine	0	0	0	0	0	0
	Total	266	759	809	796	39 018	49
<i>Total DREN / Région DOSSO</i>	Rurale	1 916	5 153	5 575	5 431	209 631	39
	Urbaine	113	751	780	1 059	29 888	28
	Total	2 029	5 904	6 355	6 490	239 519	37
MARADI							
Aguié	Rurale	151	501	548	503	25 630	51
	Urbaine	11	79	79	97	3 830	39
	Total	162	580	627	600	29 460	49
Dakoro	Rurale	249	544	634	565	23 024	41
	Urbaine	9	74	77	102	4 084	40
	Total	258	618	711	667	27 108	41
Dan Issa	Rurale	118	471	503	516	22 460	44
	Urbaine	0	0	0	0	0	0
	Total	118	471	503	516	22 460	44
Gazaoua	Rurale	101	273	305	275	12 839	47
	Urbaine	2	15	15	16	852	53
	Total	103	288	320	291	13 691	47
Guidan Roundji	Rurale	240	647	723	673	32 305	48
	Urbaine	8	58	58	74	2 570	35
	Total	248	705	781	747	34 875	47
Kanen Bakaché	Rurale	191	455	514	471	21 017	45
	Urbaine	0	0	0	0	0	0
	Total	191	455	514	471	21 017	45

I. LES PRINCIPAUX CHIFFRES**I.1 Nombre d'écoles, salles de classes, groupes pédagogiques, maîtres et élèves par milieu sociologique**

Inspection	Zone	écoles	salles de classe utilisées	Groupes Pédagogiques	maîtres chargés de cours	élèves	élèves / maître
Kornaka	Rurale	249	584	727	622	29 733	48
	Urbaine	0	0	0	0	0	0
	Total	249	584	727	622	29 733	48
Madarounfa	Rurale	188	601	653	627	26 713	43
	Urbaine	6	49	50	60	2 148	36
	Total	194	650	703	687	28 861	42
Maradi Commune 1	Rurale	0	0	0	0	0	0
	Urbaine	53	537	568	674	31 212	46
	Total	53	537	568	674	31 212	46
Maradi Commune 2	Rurale	0	0	0	0	0	0
	Urbaine	37	302	305	360	14 015	39
	Total	37	302	305	360	14 015	39
Mayahi	Rurale	228	631	748	648	33 976	52
	Urbaine	5	30	31	44	1 574	36
	Total	233	661	779	692	35 550	51
Ourafane	Rurale	107	270	304	273	11 573	42
	Urbaine	0	0	0	0	0	0
	Total	107	270	304	273	11 573	42
Tessaoua	Rurale	203	645	719	680	29 776	44
	Urbaine	15	143	147	174	7 015	40
	Total	218	788	866	854	36 791	43
Tibiri Gobir	Rurale	166	455	500	473	22 668	48
	Urbaine	12	94	94	102	4 767	47
	Total	178	549	594	575	27 435	48
<i>Total DREN / Région</i> MARADI	Rurale	2 191	6 077	6 878	6 326	291 714	46
	Urbaine	158	1 381	1 424	1 703	72 067	42
	Total	2 349	7 458	8 302	8 029	363 781	45
NIAMEY							
Niamey FA 1	Rurale	0	0	0	0	0	0
	Urbaine	59	360	396	439	16 270	37
	Total	59	360	396	439	16 270	37
Niamey FA 2	Rurale	0	0	0	0	0	0
	Urbaine	46	258	301	302	11 308	37
	Total	46	258	301	302	11 308	37
Niamey FA 3	Rurale	0	0	0	0	0	0
	Urbaine	22	120	138	160	5 244	33
	Total	22	120	138	160	5 244	33
Niamey I	Rurale	0	0	0	0	0	0
	Urbaine	64	572	600	697	23 687	34
	Total	64	572	600	697	23 687	34
Niamey II	Rurale	0	0	0	0	0	0
	Urbaine	53	487	493	538	26 837	50
	Total	53	487	493	538	26 837	50
Niamey III	Rurale	0	0	0	0	0	0
	Urbaine	58	533	549	605	25 809	43
	Total	58	533	549	605	25 809	43
Niamey IV	Rurale	0	0	0	0	0	0
	Urbaine	63	599	616	665	32 895	49
	Total	63	599	616	665	32 895	49

I. LES PRINCIPAUX CHIFFRES**I.1 Nombre d'écoles, salles de classes, groupes pédagogiques, maîtres et élèves par milieu sociologique**

Inspection	Zone	écoles	salles de classe utilisées	Groupes Pédagogiques	maîtres chargés de cours	élèves	élèves / maître
Niamey V	Rurale	0	0	0	0	0	0
	Urbaine	45	383	396	410	16 483	40
	Total	45	383	396	410	16 483	40
<i>Total DREN / Région</i> NIAMEY	Rurale	0	0	0	0	0	0
	Urbaine	410	3 312	3 489	3 816	158 533	42
	Total	410	3 312	3 489	3 816	158 533	42
TAHOUA							
Abalak	Rurale	121	250	362	264	8 471	32
	Urbaine	37	117	156	135	4 399	33
	Total	158	367	518	399	12 870	32
Allakaye	Rurale	70	224	245	225	12 596	56
	Urbaine	1	9	9	9	395	44
	Total	71	233	254	234	12 991	56
Bagaroua	Rurale	67	177	191	180	8 766	49
	Urbaine	0	0	0	0	0	0
	Total	67	177	191	180	8 766	49
Bambèye	Rurale	142	430	483	417	20 018	48
	Urbaine	0	0	0	0	0	0
	Total	142	430	483	417	20 018	48
Bangui	Rurale	176	464	494	490	20 862	43
	Urbaine	1	1	1	1	58	58
	Total	177	465	495	491	20 920	43
Birnin Konni	Rurale	145	481	500	480	22 605	47
	Urbaine	37	274	280	365	13 075	36
	Total	182	755	780	845	35 680	42
Bouza	Rurale	182	509	524	526	22 274	42
	Urbaine	16	71	75	78	3 103	40
	Total	198	580	599	604	25 377	42
Illéla	Rurale	151	488	523	487	23 530	48
	Urbaine	53	235	246	236	11 221	48
	Total	204	723	769	723	34 751	48
Keita	Rurale	140	487	507	516	20 774	40
	Urbaine	6	33	33	40	1 140	29
	Total	146	520	540	556	21 914	39
Madaoua	Rurale	134	346	386	360	17 884	50
	Urbaine	29	145	152	179	6 228	35
	Total	163	491	538	539	24 112	45
Malbaza	Rurale	116	391	420	398	19 362	49
	Urbaine	1	3	3	3	143	48
	Total	117	394	423	401	19 505	49
Tahoua Arrondissement	Rurale	139	496	533	495	21 469	43
	Urbaine	1	4	4	4	152	38
	Total	140	500	537	499	21 621	43
Tahoua Commune	Rurale	0	0	0	0	0	0
	Urbaine	71	475	519	726	20 388	28
	Total	71	475	519	726	20 388	28
Tamaské	Rurale	72	252	285	254	12 278	48
	Urbaine	0	0	0	0	0	0
	Total	72	252	285	254	12 278	48

I. LES PRINCIPAUX CHIFFRES**I.1 Nombre d'écoles, salles de classes, groupes pédagogiques, maîtres et élèves par milieu sociologique**

Inspection	Zone	écoles	salles de classe utilisées	Groupes Pédagogiques	maîtres chargés de cours	élèves	élèves / maître
Tchintabaraden	Rurale	148	298	437	320	11 394	36
	Urbaine	41	115	159	147	4 171	28
	Total	189	413	596	467	15 565	33
<i>Total DREN / Région</i>	Rurale	1 803	5 293	5 890	5 412	242 283	45
TAHOUA	Urbaine	294	1 482	1 637	1 923	64 473	33
	Total	2 097	6 775	7 527	7 335	306 756	42
TILLABERY							
Ayorou	Rurale	85	193	254	202	9 342	46
	Urbaine	0	0	0	0	0	0
	Total	85	193	254	202	9 342	46
Balleyara	Rurale	104	248	305	259	12 653	49
	Urbaine	0	0	0	0	0	0
	Total	104	248	305	259	12 653	49
Bankilaré	Rurale	132	351	376	373	13 254	36
	Urbaine	0	0	0	0	0	0
	Total	132	351	376	373	13 254	36
Damana	Rurale	135	303	357	312	15 569	50
	Urbaine	0	0	0	0	0	0
	Total	135	303	357	312	15 569	50
Filingué	Rurale	207	447	556	460	24 762	54
	Urbaine	82	270	311	301	12 759	42
	Total	289	717	867	761	37 521	49
Gothèye	Rurale	164	452	483	481	19 240	40
	Urbaine	0	0	0	0	0	0
	Total	164	452	483	481	19 240	40
Hamdallaye	Rurale	108	277	309	286	10 563	37
	Urbaine	0	0	0	0	0	0
	Total	108	277	309	286	10 563	37
Karma	Rurale	120	374	408	385	13 753	36
	Urbaine	1	1	1	1	30	30
	Total	121	375	409	386	13 783	36
Kollo	Rurale	185	638	685	749	21 660	29
	Urbaine	22	125	129	173	3 833	22
	Total	207	763	814	922	25 493	28
Ouallam 1	Rurale	211	475	542	477	19 870	42
	Urbaine	42	133	153	163	5 679	35
	Total	253	608	695	640	25 549	40
Ouallam 2	Rurale	145	279	323	292	13 513	46
	Urbaine	1	2	2	2	95	48
	Total	146	281	325	294	13 608	46
Say	Rurale	181	443	489	517	17 557	34
	Urbaine	19	115	119	181	4 320	24
	Total	200	558	608	698	21 877	31
Téra	Rurale	182	449	482	466	17 681	38
	Urbaine	41	143	149	190	5 428	29
	Total	223	592	631	656	23 109	35
Tillabéry Commune	Rurale	0	0	0	0	0	0
	Urbaine	34	169	185	242	5 630	23
	Total	34	169	185	242	5 630	23

I. LES PRINCIPAUX CHIFFRES**I.1 Nombre d'écoles, salles de classes, groupes pédagogiques, maîtres et élèves par milieu sociologique**

Inspection	Zone	écoles	salles de classe utilisées	Groupes Pédagogiques	maîtres chargés de cours	élèves	élèves / maître
Tillabéry Département	Rurale	172	584	648	637	20 058	31
	Urbaine	1	6	6	6	139	23
	Total	173	590	654	643	20 197	31
Torodi	Rurale	139	356	394	400	13 237	33
	Urbaine	0	0	0	0	0	0
	Total	139	356	394	400	13 237	33
<i>Total DREN / Région</i> TILLABERY	Rurale	2 270	5 869	6 611	6 296	242 712	39
	Urbaine	243	964	1 055	1 259	37 913	30
	Total	2 513	6 833	7 666	7 555	280 625	37

ZINDER

Belbédji	Rurale	179	470	619	498	18 419	37
	Urbaine	1	1	1	1	42	42
	Total	180	471	620	499	18 461	37
Birnin Kazeo	Rurale	85	249	369	266	9 476	36
	Urbaine	0	0	0	0	0	0
	Total	85	249	369	266	9 476	36
Damagaram Takaya	Rurale	124	328	438	336	14 198	42
	Urbaine	0	0	0	0	0	0
	Total	124	328	438	336	14 198	42
Doungas	Rurale	257	601	924	623	24 290	39
	Urbaine	0	0	0	0	0	0
	Total	257	601	924	623	24 290	39
Gouré	Rurale	220	519	720	550	15 982	29
	Urbaine	11	65	68	99	2 815	28
	Total	231	584	788	649	18 797	29
Guidimouni	Rurale	92	250	301	279	8 787	31
	Urbaine	0	0	0	0	0	0
	Total	92	250	301	279	8 787	31
Kantché	Rurale	68	282	315	293	10 456	36
	Urbaine	0	0	0	0	0	0
	Total	68	282	315	293	10 456	36
Magaria	Rurale	167	539	742	558	20 621	37
	Urbaine	18	110	121	130	4 211	32
	Total	185	649	863	688	24 832	36
Matamèye	Rurale	102	400	441	417	12 579	30
	Urbaine	11	89	90	114	3 840	34
	Total	113	489	531	531	16 419	31
Mirriah	Rurale	217	764	903	821	26 993	33
	Urbaine	12	90	99	135	4 262	32
	Total	229	854	1 002	956	31 255	33
Sassoumbroum	Rurale	86	275	395	283	11 935	42
	Urbaine	0	0	0	0	0	0
	Total	86	275	395	283	11 935	42
Takiéta	Rurale	124	416	503	437	14 718	34
	Urbaine	1	3	3	4	116	29
	Total	125	419	506	441	14 834	34
Tanout	Rurale	220	564	698	569	21 023	37
	Urbaine	10	67	67	97	2 859	29
	Total	230	631	765	666	23 882	36

I. LES PRINCIPAUX CHIFFRES

I.1 Nombre d'écoles, salles de classes, groupes pédagogiques, maîtres et élèves par milieu sociologique

Inspection	Zone	écoles	salles de classe utilisées	Groupes Pédagogiques	maîtres chargés de cours	élèves	élèves / maître
Tesker	Rurale	83	156	269	165	3 717	23
	Urbaine	1	2	3	2	42	21
	Total	84	158	272	167	3 759	23
Zinder Commune 1	Rurale	11	24	32	32	1 308	41
	Urbaine	70	449	478	603	18 138	30
	Total	81	473	510	635	19 446	31
Zinder Commune 2	Rurale	2	3	4	4	131	33
	Urbaine	105	647	707	824	30 714	37
	Total	107	650	711	828	30 845	37
<i>Total DREN / Région</i> ZINDER	Rurale	2 037	5 840	7 673	6 131	214 633	35
	Urbaine	240	1 523	1 637	2 009	67 039	33
	Total	2 277	7 363	9 310	8 140	281 672	35

Total National

	écoles	salles de classe utilisées	Groupes Pédagogiques	maîtres chargés de cours	élèves	élèves / maître
Rurale	11 011	29 976	35 263	31 520	1 247 927	40
Urbaine	1 612	10 523	11 189	13 190	478 525	36
Total	12 623	40 499	46 452	44 710	1 726 452	39

I. LES PRINCIPAUX CHIFFRES**I.2 Nombre d'écoles, salles de classes, groupes pédagogiques, maîtres et élèves par statut**

Inspection	Statut	écoles	salles de classe utilisées	Groupes Pédagogiques	maîtres chargés de cours	élèves	élèves / maître
AGADEV							
Agadez Commune	Public	49	394	416	479	18 419	38
	Privé	7	29	38	34	1 240	36
	Communautaire	0	0	0	0	0	0
	Total	56	423	454	513	19 659	38
Arlit	Public	90	369	428	455	15 905	35
	Privé	8	50	56	53	1 722	32
	Communautaire	3	4	6	4	74	19
	Total	101	423	490	512	17 701	35
Bilma	Public	24	100	126	110	3 331	30
	Privé	0	0	0	0	0	0
	Communautaire	0	0	0	0	0	0
	Total	24	100	126	110	3 331	30
Tchirozérine	Public	199	483	753	506	14 614	29
	Privé	1	6	6	7	410	59
	Communautaire	18	32	62	32	758	24
	Total	218	521	821	545	15 782	29
<i>Total DREN / Région</i> AGADEV	Public	362	1 346	1 723	1 550	52 269	34
	Privé	16	85	100	94	3 372	36
	Communautaire	21	36	68	36	832	23
	Total	399	1 467	1 891	1 680	56 473	34
DIFFA							
Diffa	Public	172	548	688	656	16 885	26
	Privé	2	11	12	12	588	49
	Communautaire	1	1	2	1	20	20
	Total	175	560	702	669	17 493	26
Goudoumaria	Public	114	262	368	310	6 865	22
	Privé	0	0	0	0	0	0
	Communautaire	2	4	5	4	61	15
	Total	116	266	373	314	6 926	22
Maïné Soroa	Public	112	303	365	380	7 214	19
	Privé	0	0	0	0	0	0
	Communautaire	1	2	3	2	36	18
	Total	113	305	368	382	7 250	19
N'Gourti	Public	85	96	245	114	2 549	22
	Privé	0	0	0	0	0	0
	Communautaire	0	0	0	0	0	0
	Total	85	96	245	114	2 549	22
N'Guigmi	Public	58	156	215	182	4 776	26
	Privé	1	3	6	3	80	27
	Communautaire	1	1	3	1	19	19
	Total	60	160	224	186	4 875	26
<i>Total DREN / Région</i> DIFFA	Public	541	1 365	1 881	1 642	38 289	23
	Privé	3	14	18	15	668	45
	Communautaire	5	8	13	8	136	17
	Total	549	1 387	1 912	1 665	39 093	23
DOSSO							

I. LES PRINCIPAUX CHIFFRES**I.2 Nombre d'écoles, salles de classes, groupes pédagogiques, maîtres et élèves par statut**

Inspection	Statut	écoles	salles de classe utilisées	Groupes Pédagogiques	maîtres chargés de cours	élèves	élèves / maître
Boboye	Public	212	639	700	718	22 911	32
	Privé	2	12	13	16	376	24
	Communautaire	0	0	0	0	0	0
	Total	214	651	713	734	23 287	32
Djoundjou	Public	141	422	443	450	13 709	30
	Privé	0	0	0	0	0	0
	Communautaire	0	0	0	0	0	0
	Total	141	422	443	450	13 709	30
Dogon Kiria	Public	100	237	248	240	10 669	44
	Privé	0	0	0	0	0	0
	Communautaire	0	0	0	0	0	0
	Total	100	237	248	240	10 669	44
Dosso Commune	Public	48	339	350	509	12 036	24
	Privé	6	36	41	41	1 453	35
	Communautaire	0	0	0	0	0	0
	Total	54	375	391	550	13 489	25
Dosso Département	Public	194	515	553	542	19 671	36
	Privé	0	0	0	0	0	0
	Communautaire	3	9	9	10	312	31
	Total	197	524	562	552	19 983	36
Doutchi	Public	248	693	772	743	35 249	47
	Privé	1	6	6	7	405	58
	Communautaire	1	2	2	2	112	56
	Total	250	701	780	752	35 766	48
Falmey	Public	141	302	364	322	13 465	42
	Privé	1	2	3	2	70	35
	Communautaire	0	0	0	0	0	0
	Total	142	304	367	324	13 535	42
Falwel	Public	92	215	227	227	7 335	32
	Privé	0	0	0	0	0	0
	Communautaire	0	0	0	0	0	0
	Total	92	215	227	227	7 335	32
Gaya	Public	193	692	716	772	22 285	29
	Privé	3	18	20	18	626	35
	Communautaire	0	0	0	0	0	0
	Total	196	710	736	790	22 911	29
Loga	Public	146	440	476	475	15 383	32
	Privé	0	0	0	0	0	0
	Communautaire	0	0	0	0	0	0
	Total	146	440	476	475	15 383	32
Mokko	Public	218	545	580	579	23 663	41
	Privé	0	0	0	0	0	0
	Communautaire	13	21	23	21	771	37
	Total	231	566	603	600	24 434	41
Tibiri Doutchi	Public	266	759	809	796	39 018	49
	Privé	0	0	0	0	0	0
	Communautaire	0	0	0	0	0	0
	Total	266	759	809	796	39 018	49

I. LES PRINCIPAUX CHIFFRES**I.2 Nombre d'écoles, salles de classes, groupes pédagogiques, maîtres et élèves par statut**

Inspection	Statut	écoles	salles de classe utilisées	Groupes Pédagogiques	maîtres chargés de cours	élèves	élèves / maître
<i>Total DREN / Région DOSSO</i>	Public	1 999	5 798	6 238	6 373	235 394	37
	Privé	13	74	83	84	2 930	35
	Communautaire	17	32	34	33	1 195	36
	Total	2 029	5 904	6 355	6 490	239 519	37
MARADI							
Aguié	Public	160	572	619	591	29 253	49
	Privé	2	8	8	9	207	23
	Communautaire	0	0	0	0	0	0
	Total	162	580	627	600	29 460	49
Dakoro	Public	256	613	706	662	26 930	41
	Privé	0	0	0	0	0	0
	Communautaire	2	5	5	5	178	36
	Total	258	618	711	667	27 108	41
Dan Issa	Public	118	471	503	516	22 460	44
	Privé	0	0	0	0	0	0
	Communautaire	0	0	0	0	0	0
	Total	118	471	503	516	22 460	44
Gazaoua	Public	103	288	320	291	13 691	47
	Privé	0	0	0	0	0	0
	Communautaire	0	0	0	0	0	0
	Total	103	288	320	291	13 691	47
Guidan Roundji	Public	247	703	779	745	34 869	47
	Privé	1	2	2	2	6	3
	Communautaire	0	0	0	0	0	0
	Total	248	705	781	747	34 875	47
Kanen Bakaché	Public	191	455	514	471	21 017	45
	Privé	0	0	0	0	0	0
	Communautaire	0	0	0	0	0	0
	Total	191	455	514	471	21 017	45
Kornaka	Public	249	584	727	622	29 733	48
	Privé	0	0	0	0	0	0
	Communautaire	0	0	0	0	0	0
	Total	249	584	727	622	29 733	48
Madarounfa	Public	190	643	696	680	28 534	42
	Privé	0	0	0	0	0	0
	Communautaire	4	7	7	7	327	47
	Total	194	650	703	687	28 861	42
Maradi Commune 1	Public	39	452	473	556	26 431	48
	Privé	14	85	95	118	4 781	41
	Communautaire	0	0	0	0	0	0
	Total	53	537	568	674	31 212	46
Maradi Commune 2	Public	26	230	232	274	10 997	40
	Privé	11	72	73	86	3 018	35
	Communautaire	0	0	0	0	0	0
	Total	37	302	305	360	14 015	39
Mayahi	Public	233	661	779	692	35 550	51
	Privé	0	0	0	0	0	0
	Communautaire	0	0	0	0	0	0
	Total	233	661	779	692	35 550	51

I. LES PRINCIPAUX CHIFFRES**I.2 Nombre d'écoles, salles de classes, groupes pédagogiques, maîtres et élèves par statut**

Inspection	Statut	écoles	salles de classe utilisées	Groupes Pédagogiques	maîtres chargés de cours	élèves	élèves / maître
Ourafane	Public	107	270	304	273	11 573	42
	Privé	0	0	0	0	0	0
	Communautaire	0	0	0	0	0	0
	Total	107	270	304	273	11 573	42
Tessaoua	Public	217	782	860	848	36 634	43
	Privé	1	6	6	6	157	26
	Communautaire	0	0	0	0	0	0
	Total	218	788	866	854	36 791	43
Tibiri Gobir	Public	171	521	565	546	26 109	48
	Privé	2	13	13	13	535	41
	Communautaire	5	15	16	16	791	49
	Total	178	549	594	575	27 435	48
<i>Total DREN / Région</i> MARADI	Public	2 307	7 245	8 077	7 767	353 781	46
	Privé	31	186	197	234	8 704	37
	Communautaire	11	27	28	28	1 296	46
	Total	2 349	7 458	8 302	8 029	363 781	45
NIAMEY							
Niamey FA 1	Public	24	191	194	244	9 418	39
	Privé	35	169	202	195	6 852	35
	Communautaire	0	0	0	0	0	0
	Total	59	360	396	439	16 270	37
Niamey FA 2	Public	23	152	165	174	6 666	38
	Privé	23	106	136	128	4 642	36
	Communautaire	0	0	0	0	0	0
	Total	46	258	301	302	11 308	37
Niamey FA 3	Public	9	57	59	76	2 601	34
	Privé	13	63	79	84	2 643	31
	Communautaire	0	0	0	0	0	0
	Total	22	120	138	160	5 244	33
Niamey I	Public	38	379	389	457	15 632	34
	Privé	26	193	211	240	8 055	34
	Communautaire	0	0	0	0	0	0
	Total	64	572	600	697	23 687	34
Niamey II	Public	38	357	363	396	20 166	51
	Privé	15	130	130	142	6 671	47
	Communautaire	0	0	0	0	0	0
	Total	53	487	493	538	26 837	50
Niamey III	Public	42	417	427	478	19 891	42
	Privé	15	114	120	123	5 855	48
	Communautaire	1	2	2	4	63	16
	Total	58	533	549	605	25 809	43
Niamey IV	Public	52	528	539	583	29 634	51
	Privé	11	71	77	82	3 261	40
	Communautaire	0	0	0	0	0	0
	Total	63	599	616	665	32 895	49
Niamey V	Public	38	345	354	370	15 060	41
	Privé	7	38	42	40	1 423	36
	Communautaire	0	0	0	0	0	0
	Total	45	383	396	410	16 483	40

I. LES PRINCIPAUX CHIFFRES**I.2 Nombre d'écoles, salles de classes, groupes pédagogiques, maîtres et élèves par statut**

Inspection	Statut	écoles	salles de classe utilisées	Groupes Pédagogiques	maîtres chargés de cours	élèves	élèves / maître
<i>Total DREN / Région</i> NIAMEY	Public	264	2 426	2 490	2 778	119 068	43
	Privé	145	884	997	1 034	39 402	38
	Communautaire	1	2	2	4	63	16
	Total	410	3 312	3 489	3 816	158 533	42
TAHOUA							
Abalak	Public	156	364	513	396	12 816	32
	Privé	0	0	0	0	0	0
	Communautaire	2	3	5	3	54	18
	Total	158	367	518	399	12 870	32
Allakaye	Public	71	233	254	234	12 991	56
	Privé	0	0	0	0	0	0
	Communautaire	0	0	0	0	0	0
	Total	71	233	254	234	12 991	56
Bagaroua	Public	66	176	189	179	8 679	48
	Privé	0	0	0	0	0	0
	Communautaire	1	1	2	1	87	87
	Total	67	177	191	180	8 766	49
Bambèye	Public	142	430	483	417	20 018	48
	Privé	0	0	0	0	0	0
	Communautaire	0	0	0	0	0	0
	Total	142	430	483	417	20 018	48
Bangui	Public	177	465	495	491	20 920	43
	Privé	0	0	0	0	0	0
	Communautaire	0	0	0	0	0	0
	Total	177	465	495	491	20 920	43
Birnin Konni	Public	176	730	755	819	34 405	42
	Privé	4	20	20	21	1 078	51
	Communautaire	2	5	5	5	197	39
	Total	182	755	780	845	35 680	42
Bouza	Public	197	576	593	600	25 247	42
	Privé	1	4	6	4	130	33
	Communautaire	0	0	0	0	0	0
	Total	198	580	599	604	25 377	42
Illéla	Public	204	723	769	723	34 751	48
	Privé	0	0	0	0	0	0
	Communautaire	0	0	0	0	0	0
	Total	204	723	769	723	34 751	48
Keita	Public	146	520	540	556	21 914	39
	Privé	0	0	0	0	0	0
	Communautaire	0	0	0	0	0	0
	Total	146	520	540	556	21 914	39
Madaoua	Public	161	487	531	534	23 974	45
	Privé	1	3	6	4	73	18
	Communautaire	1	1	1	1	65	65
	Total	163	491	538	539	24 112	45
Malbaza	Public	116	390	417	396	19 358	49
	Privé	1	4	6	5	147	29
	Communautaire	0	0	0	0	0	0
	Total	117	394	423	401	19 505	49

I. LES PRINCIPAUX CHIFFRES**I.2 Nombre d'écoles, salles de classes, groupes pédagogiques, maîtres et élèves par statut**

Inspection	Statut	écoles	salles de classe utilisées	Groupes Pédagogiques	maîtres chargés de cours	élèves	élèves / maître
Tahoua Arrondissement	Public	140	500	537	499	21 621	43
	Privé	0	0	0	0	0	0
	Communautaire	0	0	0	0	0	0
	Total	140	500	537	499	21 621	43
Tahoua Commune	Public	62	433	470	669	18 357	27
	Privé	9	42	49	57	2 031	36
	Communautaire	0	0	0	0	0	0
	Total	71	475	519	726	20 388	28
Tamaské	Public	72	252	285	254	12 278	48
	Privé	0	0	0	0	0	0
	Communautaire	0	0	0	0	0	0
	Total	72	252	285	254	12 278	48
Tchintabaraden	Public	185	405	588	454	15 292	34
	Privé	0	0	0	0	0	0
	Communautaire	4	8	8	13	273	21
	Total	189	413	596	467	15 565	33
<i>Total DREN / Région</i> TAHOUA	Public	2 071	6 684	7 419	7 221	302 621	42
	Privé	16	73	87	91	3 459	38
	Communautaire	10	18	21	23	676	29
	Total	2 097	6 775	7 527	7 335	306 756	42
TILLABERY							
Ayorou	Public	85	193	254	202	9 342	46
	Privé	0	0	0	0	0	0
	Communautaire	0	0	0	0	0	0
	Total	85	193	254	202	9 342	46
Balleyara	Public	101	243	300	254	12 465	49
	Privé	0	0	0	0	0	0
	Communautaire	3	5	5	5	188	38
	Total	104	248	305	259	12 653	49
Bankilaré	Public	132	351	376	373	13 254	36
	Privé	0	0	0	0	0	0
	Communautaire	0	0	0	0	0	0
	Total	132	351	376	373	13 254	36
Damana	Public	135	303	357	312	15 569	50
	Privé	0	0	0	0	0	0
	Communautaire	0	0	0	0	0	0
	Total	135	303	357	312	15 569	50
Filingué	Public	287	714	862	755	37 487	50
	Privé	1	2	4	5	7	1
	Communautaire	1	1	1	1	27	27
	Total	289	717	867	761	37 521	49
Gothèye	Public	164	452	483	481	19 240	40
	Privé	0	0	0	0	0	0
	Communautaire	0	0	0	0	0	0
	Total	164	452	483	481	19 240	40
Hamdallaye	Public	108	277	309	286	10 563	37
	Privé	0	0	0	0	0	0
	Communautaire	0	0	0	0	0	0
	Total	108	277	309	286	10 563	37

I. LES PRINCIPAUX CHIFFRES**I.2 Nombre d'écoles, salles de classes, groupes pédagogiques, maîtres et élèves par statut**

Inspection	Statut	écoles	salles de classe utilisées	Groupes Pédagogiques	maîtres chargés de cours	élèves	élèves / maître
Karma	Public	121	375	409	386	13 783	36
	Privé	0	0	0	0	0	0
	Communautaire	0	0	0	0	0	0
	Total	121	375	409	386	13 783	36
Kollo	Public	201	741	788	897	24 877	28
	Privé	4	19	22	22	468	21
	Communautaire	2	3	4	3	148	49
	Total	207	763	814	922	25 493	28
Ouallam 1	Public	253	608	695	640	25 549	40
	Privé	0	0	0	0	0	0
	Communautaire	0	0	0	0	0	0
	Total	253	608	695	640	25 549	40
Ouallam 2	Public	146	281	325	294	13 608	46
	Privé	0	0	0	0	0	0
	Communautaire	0	0	0	0	0	0
	Total	146	281	325	294	13 608	46
Say	Public	198	538	586	676	21 038	31
	Privé	2	20	22	22	839	38
	Communautaire	0	0	0	0	0	0
	Total	200	558	608	698	21 877	31
Téra	Public	218	574	611	638	22 443	35
	Privé	1	3	4	3	58	19
	Communautaire	4	15	16	15	608	41
	Total	223	592	631	656	23 109	35
Tillabéry Commune	Public	33	163	179	235	5 347	23
	Privé	1	6	6	7	283	40
	Communautaire	0	0	0	0	0	0
	Total	34	169	185	242	5 630	23
Tillabéry Département	Public	170	569	633	621	19 425	31
	Privé	3	21	21	22	772	35
	Communautaire	0	0	0	0	0	0
	Total	173	590	654	643	20 197	31
Torodi	Public	135	343	376	382	12 769	33
	Privé	1	1	6	6	143	24
	Communautaire	3	12	12	12	325	27
	Total	139	356	394	400	13 237	33
<i>Total DREN / Région</i> TILLABERY	Public	2 487	6 725	7 543	7 432	276 759	37
	Privé	13	72	85	87	2 570	30
	Communautaire	13	36	38	36	1 296	36
	Total	2 513	6 833	7 666	7 555	280 625	37
ZINDER Belbéddji	Public	167	439	571	466	17 356	37
	Privé	0	0	0	0	0	0
	Communautaire	13	32	49	33	1 105	33
	Total	180	471	620	499	18 461	37
Birnin Kazoé	Public	85	249	369	266	9 476	36
	Privé	0	0	0	0	0	0
	Communautaire	0	0	0	0	0	0
	Total	85	249	369	266	9 476	36

I. LES PRINCIPAUX CHIFFRES**I.2 Nombre d'écoles, salles de classes, groupes pédagogiques, maîtres et élèves par statut**

Inspection	Statut	écoles	salles de classe utilisées	Groupes Pédagogiques	maîtres chargés de cours	élèves	élèves / maître
Damagaram Takaya	Public	124	328	438	336	14 198	42
	Privé	0	0	0	0	0	0
	Communautaire	0	0	0	0	0	0
	Total	124	328	438	336	14 198	42
Doungas	Public	257	601	924	623	24 290	39
	Privé	0	0	0	0	0	0
	Communautaire	0	0	0	0	0	0
	Total	257	601	924	623	24 290	39
Gouré	Public	230	579	782	642	18 405	29
	Privé	1	5	6	7	392	56
	Communautaire	0	0	0	0	0	0
	Total	231	584	788	649	18 797	29
Guidimouni	Public	92	250	301	279	8 787	31
	Privé	0	0	0	0	0	0
	Communautaire	0	0	0	0	0	0
	Total	92	250	301	279	8 787	31
Kantché	Public	68	282	315	293	10 456	36
	Privé	0	0	0	0	0	0
	Communautaire	0	0	0	0	0	0
	Total	68	282	315	293	10 456	36
Magaria	Public	184	646	857	685	24 795	36
	Privé	1	3	6	3	37	12
	Communautaire	0	0	0	0	0	0
	Total	185	649	863	688	24 832	36
Matamèye	Public	113	489	531	531	16 419	31
	Privé	0	0	0	0	0	0
	Communautaire	0	0	0	0	0	0
	Total	113	489	531	531	16 419	31
Mirriah	Public	229	854	1 002	956	31 255	33
	Privé	0	0	0	0	0	0
	Communautaire	0	0	0	0	0	0
	Total	229	854	1 002	956	31 255	33
Sassoumbroum	Public	86	275	395	283	11 935	42
	Privé	0	0	0	0	0	0
	Communautaire	0	0	0	0	0	0
	Total	86	275	395	283	11 935	42
Takiéta	Public	125	419	506	441	14 834	34
	Privé	0	0	0	0	0	0
	Communautaire	0	0	0	0	0	0
	Total	125	419	506	441	14 834	34
Tanout	Public	228	627	760	662	23 785	36
	Privé	0	0	0	0	0	0
	Communautaire	2	4	5	4	97	24
	Total	230	631	765	666	23 882	36
Tesker	Public	84	158	272	167	3 759	23
	Privé	0	0	0	0	0	0
	Communautaire	0	0	0	0	0	0
	Total	84	158	272	167	3 759	23

I. LES PRINCIPAUX CHIFFRES**I.2 Nombre d'écoles, salles de classes, groupes pédagogiques, maîtres et élèves par statut**

Inspection	Statut	écoles	salles de classe utilisées	Groupes Pédagogiques	maîtres chargés de cours	élèves	élèves / maître
Zinder Commune 1	Public	72	426	459	580	17 216	30
	Privé	9	47	51	55	2 230	41
	Communautaire	0	0	0	0	0	0
	Total	81	473	510	635	19 446	31
Zinder Commune 2	Public	90	583	633	744	28 165	38
	Privé	14	61	70	77	2 381	31
	Communautaire	3	6	8	7	299	43
	Total	107	650	711	828	30 845	37
<i>Total DREN / Région</i> ZINDER	Public	2 234	7 205	9 115	7 954	275 131	35
	Privé	25	116	133	142	5 040	35
	Communautaire	18	42	62	44	1 501	34
	Total	2 277	7 363	9 310	8 140	281 672	35

<i>Total National</i>

	écoles	salles de classe utilisées	Groupes Pédagogiques	maîtres chargés de cours	élèves	élèves / maître
Public	12 265	38 794	44 486	42 717	1 653 312	39
Privé	262	1 504	1 700	1 781	66 145	37
Communautaire	96	201	266	212	6 995	33
Total	12 623	40 499	46 452	44 710	1 726 452	39

I. LES PRINCIPAUX CHIFFRES**I.3 Nombre d'écoles, salles de classes, groupes pédagogiques, maîtres et élèves par type d'enseignement**

Inspection	Type d'enseignement	écoles	salles de classe utilisées	Groupes Pédagogiques	maîtres chargés de cours	élèves	élèves / salle
AGADEZ							
Agadez Commune	Traditionnel	39	326	346	369	15 736	48
	Expérimental	2	15	16	20	762	51
	Medersa	15	82	92	124	3 161	39
	Spécialisé	0	0	0	0	0	0
	Total	56	423	454	513	19 659	46
Arlit	Traditionnel	87	369	424	439	15 627	42
	Expérimental	0	0	0	0	0	0
	Medersa	14	54	66	73	2 074	38
	Spécialisé	0	0	0	0	0	0
	Total	101	423	490	512	17 701	42
Bilma	Traditionnel	20	79	104	85	2 791	35
	Expérimental	0	0	0	0	0	0
	Medersa	4	21	22	25	540	26
	Spécialisé	0	0	0	0	0	0
	Total	24	100	126	110	3 331	33
Tchirozérine	Traditionnel	177	421	680	432	12 764	30
	Expérimental	4	14	20	15	348	25
	Medersa	37	86	121	98	2 670	31
	Spécialisé	0	0	0	0	0	0
	Total	218	521	821	545	15 782	30
<i>Total DREN / Région</i> AGADEZ	Traditionnel	323	1 195	1 554	1 325	46 918	39
	Expérimental	6	29	36	35	1 110	38
	Medersa	70	243	301	320	8 445	35
	Spécialisé	0	0	0	0	0	0
	Total	399	1 467	1 891	1 680	56 473	38
DIFFA							
Diffa	Traditionnel	140	435	548	474	13 134	30
	Expérimental	2	11	12	13	260	24
	Medersa	33	114	142	182	4 099	36
	Spécialisé	0	0	0	0	0	0
	Total	175	560	702	669	17 493	31
Goudoumaria	Traditionnel	102	224	320	249	5 870	26
	Expérimental	0	0	0	0	0	0
	Medersa	14	42	53	65	1 056	25
	Spécialisé	0	0	0	0	0	0
	Total	116	266	373	314	6 926	26
Maïné Soroa	Traditionnel	90	243	295	290	5 670	23
	Expérimental	0	0	0	0	0	0
	Medersa	19	58	69	88	1 489	26
	Spécialisé	4	4	4	4	91	23
	Total	113	305	368	382	7 250	24
N'Gourti	Traditionnel	82	92	237	107	2 496	27
	Expérimental	0	0	0	0	0	0
	Medersa	3	4	8	7	53	13
	Spécialisé	0	0	0	0	0	0
	Total	85	96	245	114	2 549	27

I. LES PRINCIPAUX CHIFFRES**I.3 Nombre d'écoles, salles de classes, groupes pédagogiques, maîtres et élèves par type d'enseignement**

Inspection	Type d'enseignement	écoles	salles de classe utilisées	Groupes Pédagogiques	maîtres chargés de cours	élèves	élèves / salle
N'Guigmi	Traditionnel	49	122	176	134	3 513	29
	Expérimental	3	9	13	9	181	20
	Medersa	8	29	35	43	1 181	41
	Spécialisé	0	0	0	0	0	0
	Total	60	160	224	186	4 875	30
<i>Total DREN / Région</i> DIFFA	Traditionnel	463	1 116	1 576	1 254	30 683	27
	Expérimental	5	20	25	22	441	22
	Medersa	77	247	307	385	7 878	32
	Spécialisé	4	4	4	4	91	23
	Total	549	1 387	1 912	1 665	39 093	28
DOSSO							
Boboye	Traditionnel	160	493	547	555	17 678	36
	Expérimental	4	11	12	12	442	40
	Medersa	50	147	154	167	5 167	35
	Spécialisé	0	0	0	0	0	0
	Total	214	651	713	734	23 287	36
Djoundjou	Traditionnel	138	414	433	437	13 360	32
	Expérimental	0	0	0	0	0	0
	Medersa	3	8	10	13	349	44
	Spécialisé	0	0	0	0	0	0
	Total	141	422	443	450	13 709	32
Dogon Kiria	Traditionnel	99	235	246	238	10 600	45
	Expérimental	0	0	0	0	0	0
	Medersa	1	2	2	2	69	35
	Spécialisé	0	0	0	0	0	0
	Total	100	237	248	240	10 669	45
Dosso Commune	Traditionnel	44	323	335	432	11 959	37
	Expérimental	1	6	6	9	150	25
	Medersa	9	46	50	109	1 380	30
	Spécialisé	0	0	0	0	0	0
	Total	54	375	391	550	13 489	36
Dosso Département	Traditionnel	186	502	538	528	19 218	38
	Expérimental	0	0	0	0	0	0
	Medersa	11	22	24	24	765	35
	Spécialisé	0	0	0	0	0	0
	Total	197	524	562	552	19 983	38
Doutchi	Traditionnel	233	638	711	685	32 646	51
	Expérimental	1	6	6	7	298	50
	Medersa	13	51	57	54	2 472	48
	Spécialisé	3	6	6	6	350	58
	Total	250	701	780	752	35 766	51
Falmey	Traditionnel	124	253	312	271	11 290	45
	Expérimental	0	0	0	0	0	0
	Medersa	18	51	55	53	2 245	44
	Spécialisé	0	0	0	0	0	0
	Total	142	304	367	324	13 535	45
Falwel	Traditionnel	88	206	215	211	6 899	33
	Expérimental	0	0	0	0	0	0
	Medersa	4	9	12	16	436	48
	Spécialisé	0	0	0	0	0	0
	Total	92	215	227	227	7 335	34

I. LES PRINCIPAUX CHIFFRES**I.3 Nombre d'écoles, salles de classes, groupes pédagogiques, maîtres et élèves par type d'enseignement**

Inspection	Type d'enseignement	écoles	salles de classe utilisées	Groupes Pédagogiques	maîtres chargés de cours	élèves	élèves / salle
Gaya	Traditionnel	182	661	685	726	21 198	32
	Expérimental	1	5	5	5	198	40
	Medersa	13	44	46	59	1 515	34
	Spécialisé	0	0	0	0	0	0
	Total	196	710	736	790	22 911	32
Loga	Traditionnel	136	410	441	434	14 008	34
	Expérimental	0	0	0	0	0	0
	Medersa	10	30	35	41	1 375	46
	Spécialisé	0	0	0	0	0	0
	Total	146	440	476	475	15 383	35
Mokko	Traditionnel	207	514	544	535	22 031	43
	Expérimental	0	0	0	0	0	0
	Medersa	24	52	59	65	2 403	46
	Spécialisé	0	0	0	0	0	0
	Total	231	566	603	600	24 434	43
Tibiri Doutchi	Traditionnel	247	712	756	737	36 641	51
	Expérimental	0	0	0	0	0	0
	Medersa	19	47	53	59	2 377	51
	Spécialisé	0	0	0	0	0	0
	Total	266	759	809	796	39 018	51
<i>Total DREN / Région</i> DOSSO	Traditionnel	1 844	5 361	5 763	5 789	217 528	41
	Expérimental	7	28	29	33	1 088	39
	Medersa	175	509	557	662	20 553	40
	Spécialisé	3	6	6	6	350	58
	Total	2 029	5 904	6 355	6 490	239 519	41
MARADI							
Aguié	Traditionnel	152	542	589	549	27 648	51
	Expérimental	1	10	10	13	482	48
	Medersa	9	28	28	38	1 330	48
	Spécialisé	0	0	0	0	0	0
	Total	162	580	627	600	29 460	51
Dakoro	Traditionnel	250	591	682	632	25 755	44
	Expérimental	0	0	0	0	0	0
	Medersa	8	27	29	35	1 353	50
	Spécialisé	0	0	0	0	0	0
	Total	258	618	711	667	27 108	44
Dan Issa	Traditionnel	105	425	451	457	20 050	47
	Expérimental	3	3	3	3	154	51
	Medersa	10	43	49	56	2 256	52
	Spécialisé	0	0	0	0	0	0
	Total	118	471	503	516	22 460	48
Gazaoua	Traditionnel	96	272	303	271	13 019	48
	Expérimental	2	2	2	2	97	49
	Medersa	5	14	15	18	575	41
	Spécialisé	0	0	0	0	0	0
	Total	103	288	320	291	13 691	48
Guidan Roundji	Traditionnel	235	664	739	693	33 189	50
	Expérimental	3	8	8	9	310	39
	Medersa	10	33	34	45	1 376	42
	Spécialisé	0	0	0	0	0	0
	Total	248	705	781	747	34 875	49

I. LES PRINCIPAUX CHIFFRES**I.3 Nombre d'écoles, salles de classes, groupes pédagogiques, maîtres et élèves par type d'enseignement**

Inspection	Type d'enseignement	écoles	salles de classe utilisées	Groupes Pédagogiques	maîtres chargés de cours	élèves	élèves / salle
Kanen Bakaché	Traditionnel	177	432	488	444	19 932	46
	Expérimental	6	6	7	6	341	57
	Medersa	8	17	19	21	744	44
	Spécialisé	0	0	0	0	0	0
	Total	191	455	514	471	21 017	46
Kornaka	Traditionnel	241	568	700	601	28 953	51
	Expérimental	1	1	1	1	53	53
	Medersa	4	11	16	13	397	36
	Spécialisé	3	4	10	7	330	83
	Total	249	584	727	622	29 733	51
Madarounfa	Traditionnel	174	586	636	609	26 222	45
	Expérimental	3	9	9	10	377	42
	Medersa	17	55	58	68	2 262	41
	Spécialisé	0	0	0	0	0	0
	Total	194	650	703	687	28 861	44
Maradi Commune 1	Traditionnel	35	409	424	478	23 157	57
	Expérimental	0	0	0	0	0	0
	Medersa	18	128	144	196	8 055	63
	Spécialisé	0	0	0	0	0	0
	Total	53	537	568	674	31 212	58
Maradi Commune 2	Traditionnel	32	272	274	322	12 784	47
	Expérimental	1	6	6	8	143	24
	Medersa	3	18	19	23	1 013	56
	Spécialisé	1	6	6	7	75	13
	Total	37	302	305	360	14 015	46
Mayahi	Traditionnel	221	633	749	663	34 313	54
	Expérimental	5	7	8	7	450	64
	Medersa	7	21	22	22	787	37
	Spécialisé	0	0	0	0	0	0
	Total	233	661	779	692	35 550	54
Ourafane	Traditionnel	104	259	293	261	11 186	43
	Expérimental	0	0	0	0	0	0
	Medersa	3	11	11	12	387	35
	Spécialisé	0	0	0	0	0	0
	Total	107	270	304	273	11 573	43
Tessaoua	Traditionnel	194	692	769	722	32 686	47
	Expérimental	2	9	9	10	431	48
	Medersa	22	87	88	122	3 674	42
	Spécialisé	0	0	0	0	0	0
	Total	218	788	866	854	36 791	47
Tibiri Gobir	Traditionnel	168	511	553	533	25 877	51
	Expérimental	1	2	3	2	100	50
	Medersa	9	36	38	40	1 458	41
	Spécialisé	0	0	0	0	0	0
	Total	178	549	594	575	27 435	50
Total DREN / Région MARADI	Traditionnel	2 184	6 856	7 650	7 235	334 771	49
	Expérimental	28	63	66	71	2 938	47
	Medersa	133	529	570	709	25 667	49
	Spécialisé	4	10	16	14	405	40
	Total	2 349	7 458	8 302	8 029	363 781	49

NIAMEY

I. LES PRINCIPAUX CHIFFRES**I.3 Nombre d'écoles, salles de classes, groupes pédagogiques, maîtres et élèves par type d'enseignement**

Inspection	Type d'enseignement	écoles	salles de classe utilisées	Groupes Pédagogiques	maîtres chargés de cours	élèves	élèves / salle
Niamey FA 1	Traditionnel	0	0	0	0	0	0
	Expérimental	0	0	0	0	0	0
	Medersa	59	360	396	439	16 270	45
	Spécialisé	0	0	0	0	0	0
	Total	59	360	396	439	16 270	45
Niamey FA 2	Traditionnel	0	0	0	0	0	0
	Expérimental	0	0	0	0	0	0
	Medersa	46	258	301	302	11 308	44
	Spécialisé	0	0	0	0	0	0
	Total	46	258	301	302	11 308	44
Niamey FA 3	Traditionnel	0	0	0	0	0	0
	Expérimental	0	0	0	0	0	0
	Medersa	22	120	138	160	5 244	44
	Spécialisé	0	0	0	0	0	0
	Total	22	120	138	160	5 244	44
Niamey I	Traditionnel	62	563	588	666	23 615	42
	Expérimental	1	3	6	5	16	5
	Medersa	0	0	0	0	0	0
	Spécialisé	1	6	6	26	56	9
	Total	64	572	600	697	23 687	41
Niamey II	Traditionnel	52	481	487	531	26 491	55
	Expérimental	1	6	6	7	346	58
	Medersa	0	0	0	0	0	0
	Spécialisé	0	0	0	0	0	0
	Total	53	487	493	538	26 837	55
Niamey III	Traditionnel	57	526	542	598	25 684	49
	Expérimental	0	0	0	0	0	0
	Medersa	0	0	0	0	0	0
	Spécialisé	1	7	7	7	125	18
	Total	58	533	549	605	25 809	48
Niamey IV	Traditionnel	62	593	610	662	32 735	55
	Expérimental	1	6	6	3	160	27
	Medersa	0	0	0	0	0	0
	Spécialisé	0	0	0	0	0	0
	Total	63	599	616	665	32 895	55
Niamey V	Traditionnel	45	383	396	410	16 483	43
	Expérimental	0	0	0	0	0	0
	Medersa	0	0	0	0	0	0
	Spécialisé	0	0	0	0	0	0
	Total	45	383	396	410	16 483	43
<i>Total DREN / Région NIAMEY</i>	Traditionnel	278	2 546	2 623	2 867	125 008	49
	Expérimental	3	15	18	15	522	35
	Medersa	127	738	835	901	32 822	44
	Spécialisé	2	13	13	33	181	14
	Total	410	3 312	3 489	3 816	158 533	48
TAHOUA Abalak	Traditionnel	145	324	464	345	11 674	36
	Expérimental	0	0	0	0	0	0
	Medersa	13	43	54	54	1 196	28
	Spécialisé	0	0	0	0	0	0
	Total	158	367	518	399	12 870	35

I. LES PRINCIPAUX CHIFFRES**I.3 Nombre d'écoles, salles de classes, groupes pédagogiques, maîtres et élèves par type d'enseignement**

Inspection	Type d'enseignement	écoles	salles de classe utilisées	Groupes Pédagogiques	maîtres chargés de cours	élèves	élèves / salle
Allakaye	Traditionnel	71	233	254	234	12 991	56
	Expérimental	0	0	0	0	0	0
	Medersa	0	0	0	0	0	0
	Spécialisé	0	0	0	0	0	0
	Total	71	233	254	234	12 991	56
Bagaroua	Traditionnel	65	170	184	173	8 392	49
	Expérimental	0	0	0	0	0	0
	Medersa	2	7	7	7	374	53
	Spécialisé	0	0	0	0	0	0
	Total	67	177	191	180	8 766	50
Bambèye	Traditionnel	133	411	459	395	18 769	46
	Expérimental	1	1	1	1	29	29
	Medersa	8	18	23	21	1 220	68
	Spécialisé	0	0	0	0	0	0
	Total	142	430	483	417	20 018	47
Bangui	Traditionnel	164	437	465	463	19 542	45
	Expérimental	4	9	10	11	356	40
	Medersa	8	18	19	16	964	54
	Spécialisé	1	1	1	1	58	58
	Total	177	465	495	491	20 920	45
Birnin Konni	Traditionnel	147	623	640	683	29 125	47
	Expérimental	1	11	11	15	411	37
	Medersa	33	119	126	144	6 135	52
	Spécialisé	1	2	3	3	9	5
	Total	182	755	780	845	35 680	47
Bouza	Traditionnel	181	527	544	542	23 088	44
	Expérimental	1	6	6	6	156	26
	Medersa	16	47	49	56	2 133	45
	Spécialisé	0	0	0	0	0	0
	Total	198	580	599	604	25 377	44
Illéla	Traditionnel	182	658	700	657	31 904	48
	Expérimental	5	10	10	10	393	39
	Medersa	16	51	55	52	2 241	44
	Spécialisé	1	4	4	4	213	53
	Total	204	723	769	723	34 751	48
Keita	Traditionnel	134	477	496	507	20 022	42
	Expérimental	1	2	2	3	97	49
	Medersa	11	41	42	46	1 795	44
	Spécialisé	0	0	0	0	0	0
	Total	146	520	540	556	21 914	42
Madaoua	Traditionnel	152	448	491	485	22 154	49
	Expérimental	2	8	8	10	256	32
	Medersa	8	32	35	40	1 570	49
	Spécialisé	1	3	4	4	132	44
	Total	163	491	538	539	24 112	49
Malbaza	Traditionnel	102	338	364	346	16 753	50
	Expérimental	0	0	0	0	0	0
	Medersa	15	56	59	55	2 752	49
	Spécialisé	0	0	0	0	0	0
	Total	117	394	423	401	19 505	50

I. LES PRINCIPAUX CHIFFRES**I.3 Nombre d'écoles, salles de classes, groupes pédagogiques, maîtres et élèves par type d'enseignement**

Inspection	Type d'enseignement	écoles	salles de classe utilisées	Groupes Pédagogiques	maîtres chargés de cours	élèves	élèves / salle
Tahoua Arrondissement	Traditionnel	122	447	480	448	18 753	42
	Expérimental	0	0	0	0	0	0
	Medersa	18	53	57	51	2 868	54
	Spécialisé	0	0	0	0	0	0
	Total	140	500	537	499	21 621	43
Tahoua Commune	Traditionnel	55	397	418	561	16 525	42
	Expérimental	1	7	7	11	318	45
	Medersa	15	71	94	154	3 545	50
	Spécialisé	0	0	0	0	0	0
	Total	71	475	519	726	20 388	43
Tamaské	Traditionnel	59	222	246	222	10 597	48
	Expérimental	7	10	14	11	620	62
	Medersa	5	14	18	15	712	51
	Spécialisé	1	6	7	6	349	58
	Total	72	252	285	254	12 278	49
Tchintabaraden	Traditionnel	173	374	543	407	13 857	37
	Expérimental	4	4	9	4	125	31
	Medersa	11	34	43	55	1 530	45
	Spécialisé	1	1	1	1	53	53
	Total	189	413	596	467	15 565	38
<i>Total DREN / Région</i> TAHOUA	Traditionnel	1 885	6 086	6 748	6 468	274 146	45
	Expérimental	27	68	78	82	2 761	41
	Medersa	179	604	681	766	29 035	48
	Spécialisé	6	17	20	19	814	48
	Total	2 097	6 775	7 527	7 335	306 756	45
TILLABERY							
Ayorou	Traditionnel	74	162	216	168	7 772	48
	Expérimental	0	0	0	0	0	0
	Medersa	11	31	38	34	1 570	51
	Spécialisé	0	0	0	0	0	0
	Total	85	193	254	202	9 342	48
Balleyara	Traditionnel	92	223	273	231	11 270	51
	Expérimental	1	1	1	1	85	85
	Medersa	10	23	29	26	1 152	50
	Spécialisé	1	1	2	1	146	146
	Total	104	248	305	259	12 653	51
Bankilaré	Traditionnel	111	306	327	327	11 161	36
	Expérimental	3	3	3	3	117	39
	Medersa	18	42	46	43	1 976	47
	Spécialisé	0	0	0	0	0	0
	Total	132	351	376	373	13 254	38
Damana	Traditionnel	128	284	332	293	14 701	52
	Expérimental	0	0	0	0	0	0
	Medersa	7	19	25	19	868	46
	Spécialisé	0	0	0	0	0	0
	Total	135	303	357	312	15 569	51
Filingué	Traditionnel	250	632	760	663	32 560	52
	Expérimental	2	8	8	11	321	40
	Medersa	37	77	99	87	4 640	60
	Spécialisé	0	0	0	0	0	0
	Total	289	717	867	761	37 521	52

I. LES PRINCIPAUX CHIFFRES**I.3 Nombre d'écoles, salles de classes, groupes pédagogiques, maîtres et élèves par type d'enseignement**

Inspection	Type d'enseignement	écoles	salles de classe utilisées	Groupes Pédagogiques	maîtres chargés de cours	élèves	élèves / salle
Gothèye	Traditionnel	152	416	442	442	17 735	43
	Expérimental	0	0	0	0	0	0
	Medersa	12	36	41	39	1 505	42
	Spécialisé	0	0	0	0	0	0
	Total	164	452	483	481	19 240	43
Hamdallaye	Traditionnel	96	247	276	260	9 303	38
	Expérimental	1	1	1	1	49	49
	Medersa	11	29	32	25	1 211	42
	Spécialisé	0	0	0	0	0	0
	Total	108	277	309	286	10 563	38
Karma	Traditionnel	84	278	297	288	9 199	33
	Expérimental	4	4	4	4	127	32
	Medersa	33	93	108	94	4 457	48
	Spécialisé	0	0	0	0	0	0
	Total	121	375	409	386	13 783	37
Kollo	Traditionnel	157	613	650	745	19 600	32
	Expérimental	3	11	11	15	320	29
	Medersa	47	139	153	162	5 573	40
	Spécialisé	0	0	0	0	0	0
	Total	207	763	814	922	25 493	33
Ouallam 1	Traditionnel	235	565	647	588	23 816	42
	Expérimental	2	7	7	9	126	18
	Medersa	16	36	41	43	1 607	45
	Spécialisé	0	0	0	0	0	0
	Total	253	608	695	640	25 549	42
Ouallam 2	Traditionnel	142	276	317	288	13 307	48
	Expérimental	0	0	0	0	0	0
	Medersa	3	4	7	5	251	63
	Spécialisé	1	1	1	1	50	50
	Total	146	281	325	294	13 608	48
Say	Traditionnel	183	481	526	586	18 964	39
	Expérimental	1	6	6	7	217	36
	Medersa	16	71	76	105	2 696	38
	Spécialisé	0	0	0	0	0	0
	Total	200	558	608	698	21 877	39
Téra	Traditionnel	193	523	557	571	19 974	38
	Expérimental	5	10	10	14	403	40
	Medersa	24	58	63	70	2 693	46
	Spécialisé	1	1	1	1	39	39
	Total	223	592	631	656	23 109	39
Tillabéry Commune	Traditionnel	28	132	142	185	4 185	32
	Expérimental	1	5	5	9	60	12
	Medersa	5	32	38	48	1 385	43
	Spécialisé	0	0	0	0	0	0
	Total	34	169	185	242	5 630	33
Tillabéry Département	Traditionnel	131	441	482	477	14 164	32
	Expérimental	1	5	5	7	119	24
	Medersa	41	144	167	159	5 914	41
	Spécialisé	0	0	0	0	0	0
	Total	173	590	654	643	20 197	34

I. LES PRINCIPAUX CHIFFRES**I.3 Nombre d'écoles, salles de classes, groupes pédagogiques, maîtres et élèves par type d'enseignement**

Inspection	Type d'enseignement	écoles	salles de classe utilisées	Groupes Pédagogiques	maîtres chargés de cours	élèves	élèves / salle
Torodi	Traditionnel	133	339	377	375	12 486	37
	Expérimental	2	5	5	6	129	26
	Medersa	4	12	12	19	622	52
	Spécialisé	0	0	0	0	0	0
	Total	139	356	394	400	13 237	37
<i>Total DREN / Région</i> TILLABERY	Traditionnel	2 189	5 918	6 621	6 487	240 197	41
	Expérimental	26	66	66	87	2 073	31
	Medersa	295	846	975	978	38 120	45
	Spécialisé	3	3	4	3	235	78
	Total	2 513	6 833	7 666	7 555	280 625	41
ZINDER							
Belbédji	Traditionnel	167	440	571	459	17 123	39
	Expérimental	0	0	0	0	0	0
	Medersa	9	25	41	34	1 085	43
	Spécialisé	4	6	8	6	253	42
	Total	180	471	620	499	18 461	39
Birnin Kazeo	Traditionnel	79	233	347	248	8 889	38
	Expérimental	0	0	0	0	0	0
	Medersa	6	16	22	18	587	37
	Spécialisé	0	0	0	0	0	0
	Total	85	249	369	266	9 476	38
Damagaram Takaya	Traditionnel	119	318	423	325	13 817	43
	Expérimental	0	0	0	0	0	0
	Medersa	5	10	15	11	381	38
	Spécialisé	0	0	0	0	0	0
	Total	124	328	438	336	14 198	43
Doungas	Traditionnel	234	549	837	566	22 180	40
	Expérimental	2	2	2	2	104	52
	Medersa	20	47	80	52	1 897	40
	Spécialisé	1	3	5	3	109	36
	Total	257	601	924	623	24 290	40
Gouré	Traditionnel	179	469	657	502	14 807	32
	Expérimental	0	0	0	0	0	0
	Medersa	52	115	131	147	3 990	35
	Spécialisé	0	0	0	0	0	0
	Total	231	584	788	649	18 797	32
Guidimouni	Traditionnel	82	218	259	229	7 202	33
	Expérimental	3	4	10	12	459	115
	Medersa	7	28	32	38	1 126	40
	Spécialisé	0	0	0	0	0	0
	Total	92	250	301	279	8 787	35
Kantché	Traditionnel	62	261	294	266	9 602	37
	Expérimental	0	0	0	0	0	0
	Medersa	5	17	17	22	674	40
	Spécialisé	1	4	4	5	180	45
	Total	68	282	315	293	10 456	37
Magaria	Traditionnel	144	550	739	567	20 676	38
	Expérimental	1	5	6	8	160	32
	Medersa	40	94	118	113	3 996	43
	Spécialisé	0	0	0	0	0	0
	Total	185	649	863	688	24 832	38

I. LES PRINCIPAUX CHIFFRES**I.3 Nombre d'écoles, salles de classes, groupes pédagogiques, maîtres et élèves par type d'enseignement**

Inspection	Type d'enseignement	écoles	salles de classe utilisées	Groupes Pédagogiques	maîtres chargés de cours	élèves	élèves / salle
Matamèye	Traditionnel	94	419	451	444	14 016	33
	Expérimental	1	6	6	6	168	28
	Medersa	17	58	68	75	2 037	35
	Spécialisé	1	6	6	6	198	33
	Total	113	489	531	531	16 419	34
Mirriah	Traditionnel	192	744	867	792	27 385	37
	Expérimental	2	7	7	8	261	37
	Medersa	35	103	128	156	3 609	35
	Spécialisé	0	0	0	0	0	0
	Total	229	854	1 002	956	31 255	37
Sassoumbroum	Traditionnel	78	246	360	252	10 683	43
	Expérimental	0	0	0	0	0	0
	Medersa	8	29	35	31	1 252	43
	Spécialisé	0	0	0	0	0	0
	Total	86	275	395	283	11 935	43
Takiéta	Traditionnel	116	384	466	392	13 737	36
	Expérimental	0	0	0	0	0	0
	Medersa	9	35	40	49	1 097	31
	Spécialisé	0	0	0	0	0	0
	Total	125	419	506	441	14 834	35
Tanout	Traditionnel	207	572	692	585	21 795	38
	Expérimental	2	7	7	10	217	31
	Medersa	21	52	66	71	1 870	36
	Spécialisé	0	0	0	0	0	0
	Total	230	631	765	666	23 882	38
Tesker	Traditionnel	78	147	251	156	3 460	24
	Expérimental	0	0	0	0	0	0
	Medersa	6	11	21	11	299	27
	Spécialisé	0	0	0	0	0	0
	Total	84	158	272	167	3 759	24
Zinder Commune 1	Traditionnel	60	387	414	503	16 289	42
	Expérimental	2	12	12	20	505	42
	Medersa	18	70	80	108	2 573	37
	Spécialisé	1	4	4	4	79	20
	Total	81	473	510	635	19 446	41
Zinder Commune 2	Traditionnel	73	519	563	633	25 036	48
	Expérimental	0	0	0	0	0	0
	Medersa	34	131	148	195	5 809	44
	Spécialisé	0	0	0	0	0	0
	Total	107	650	711	828	30 845	47
<i>Total DREN / Région</i> ZINDER	Traditionnel	1 964	6 456	8 191	6 919	246 697	38
	Expérimental	13	43	50	66	1 874	44
	Medersa	292	841	1 042	1 131	32 282	38
	Spécialisé	8	23	27	24	819	36
	Total	2 277	7 363	9 310	8 140	281 672	38

I. LES PRINCIPAUX CHIFFRES**I.3 Nombre d'écoles, salles de classes, groupes pédagogiques, maîtres et élèves par type d'enseignement**

Inspection	Type d'enseignement	écoles	salles de classe utilisées	Groupes Pédagogiques	maîtres chargés de cours	élèves	élèves / salle
------------	---------------------	--------	----------------------------	----------------------	--------------------------	--------	----------------

<i>Total National</i>

	écoles	salles de classe	Groupes Pédagogiques	maîtres chargés de cours	élèves	élèves / salle
Traditionnel	11 130	35 534	40 726	38 344	1 515 948	43
Expérimental	115	332	368	411	12 807	39
Medersa	1 348	4 557	5 268	5 852	194 802	43
Spécialisé	30	76	90	103	2 895	38
Total	12 623	40 499	46 452	44 710	1 726 452	43

I. LES PRINCIPAUX CHIFFRES**I.4 NOMBRE D'ELEVES TOTAL, FILLES, % DE FILLES, URBAIN ET RURAL**

	Rurale			Urbaine			Total		
	Total	Filles	% Filles	Total	Filles	% Filles	Total	Filles	% Filles
AGADEZ									
Agadez Commune	36	16	44.4	19 623	9 642	49.1	19 659	9 658	49.1
Arlit	3 179	1 258	39.6	14 522	7 065	48.7	17 701	8 323	47.0
Bilma	2 720	1 269	46.7	611	291	47.6	3 331	1 560	46.8
Tchirozérine	13 195	5 955	45.1	2 587	1 243	48.0	15 782	7 198	45.6
Total DREN / R	19 130	8 498	44.4	37 343	18 241	48.8	56 473	26 739	47.3
DIFFA									
Diffa	11 826	5 879	49.7	5 667	2 814	49.7	17 493	8 693	49.7
Goudoumaria	6 422	3 083	48.0	504	230	45.6	6 926	3 313	47.8
Mainé Soroa	4 868	2 457	50.5	2 382	1 141	47.9	7 250	3 598	49.6
N'Gourti	2 532	1 064	42.0	17	6	35.3	2 549	1 070	42.0
N'Guigmi	2 176	1 016	46.7	2 699	1 218	45.1	4 875	2 234	45.8
Total DREN / R	27 824	13 499	48.5	11 269	5 409	48.0	39 093	18 908	48.4
DOSSO									
Boboye	21 373	9 413	44.0	1 914	959	50.1	23 287	10 372	44.5
Djoundjou	13 709	5 044	36.8	0	0	0.0	13 709	5 044	36.8
Dogon Kiria	10 669	3 850	36.1	0	0	0.0	10 669	3 850	36.1
Dosso Commune	548	222	40.5	12 941	6 232	48.2	13 489	6 454	47.8
Dosso Département	19 983	8 231	41.2	0	0	0.0	19 983	8 231	41.2
Doutchi	28 374	11 932	42.1	7 392	3 551	48.0	35 766	15 483	43.3
Falmey	13 535	5 285	39.0	0	0	0.0	13 535	5 285	39.0
Falwel	7 335	2 885	39.3	0	0	0.0	7 335	2 885	39.3
Gaya	17 054	6 345	37.2	5 857	2 834	48.4	22 911	9 179	40.1
Loga	13 599	5 400	39.7	1 784	822	46.1	15 383	6 222	40.4
Mokko	24 434	10 040	41.1	0	0	0.0	24 434	10 040	41.1
Tibiri Doutchi	39 018	17 004	43.6	0	0	0.0	39 018	17 004	43.6
Total DREN / R	209 631	85 651	40.9	29 888	14 398	48.2	239 519	100 049	41.8
MARADI									
Aguié	25 630	10 702	41.8	3 830	1 816	47.4	29 460	12 518	42.5
Dakoro	23 024	9 008	39.1	4 084	1 902	46.6	27 108	10 910	40.2
Dan Issa	22 460	9 325	41.5	0	0	0.0	22 460	9 325	41.5
Gazaoua	12 839	5 069	39.5	852	382	44.8	13 691	5 451	39.8
Guidan Roundji	32 305	13 550	41.9	2 570	1 209	47.0	34 875	14 759	42.3
Kanen Bakaché	21 017	7 972	37.9	0	0	0.0	21 017	7 972	37.9
Kornaka	29 733	10 118	34.0	0	0	0.0	29 733	10 118	34.0
Madarounfa	26 713	11 380	42.6	2 148	1 008	46.9	28 861	12 388	42.9
Maradi Commune 1	0	0	0.0	31 212	15 312	49.1	31 212	15 312	49.1
Maradi Commune 2	0	0	0.0	14 015	6 915	49.3	14 015	6 915	49.3
Mayahi	33 976	13 592	40.0	1 574	824	52.4	35 550	14 416	40.6
Ourafane	11 573	4 417	38.2	0	0	0.0	11 573	4 417	38.2

I. LES PRINCIPAUX CHIFFRES**I.4 NOMBRE D'ELEVES TOTAL, FILLES, % DE FILLES, URBAIN ET RURAL**

	Rurale			Urbaine			Total		
	Total	Filles	% Filles	Total	Filles	% Filles	Total	Filles	% Filles
Tessaoua	29 776	12 087	40.6	7 015	3 349	47.7	36 791	15 436	42.0
Tibiri Gobir	22 668	9 479	41.8	4 767	2 306	48.4	27 435	11 785	43.0
Total DREN / R	291 714	116 699	40.0	72 067	35 023	48.6	363 781	151 722	41.7
NIAMEY									
Niamey FA 1	0	0	0.0	16 270	7 789	47.9	16 270	7 789	47.9
Niamey FA 2	0	0	0.0	11 308	5 431	48.0	11 308	5 431	48.0
Niamey FA 3	0	0	0.0	5 244	2 504	47.7	5 244	2 504	47.7
Niamey I	0	0	0.0	23 687	11 959	50.5	23 687	11 959	50.5
Niamey II	0	0	0.0	26 837	13 343	49.7	26 837	13 343	49.7
Niamey III	0	0	0.0	25 809	13 219	51.2	25 809	13 219	51.2
Niamey IV	0	0	0.0	32 895	16 460	50.0	32 895	16 460	50.0
Niamey V	0	0	0.0	16 483	8 572	52.0	16 483	8 572	52.0
Total DREN / R	0	0	0.0	158 533	79 277	50.0	158 533	79 277	50.0
TAHOUA									
Abalak	8 471	3 468	40.9	4 399	1 904	43.3	12 870	5 372	41.7
Allakaye	12 596	4 546	36.1	395	143	36.2	12 991	4 689	36.1
Bagaroua	8 766	3 272	37.3	0	0	0.0	8 766	3 272	37.3
Bambèye	20 018	6 918	34.6	0	0	0.0	20 018	6 918	34.6
Bangui	20 862	7 831	37.5	58	27	46.6	20 920	7 858	37.6
Birnin Konni	22 605	7 568	33.5	13 075	5 936	45.4	35 680	13 504	37.8
Bouza	22 274	7 559	33.9	3 103	1 301	41.9	25 377	8 860	34.9
Illéla	23 530	9 561	40.6	11 221	4 350	38.8	34 751	13 911	40.0
Keita	20 774	7 827	37.7	1 140	592	51.9	21 914	8 419	38.4
Madaoua	17 884	7 095	39.7	6 228	2 854	45.8	24 112	9 949	41.3
Malbaza	19 362	7 185	37.1	143	52	36.4	19 505	7 237	37.1
Tahoua Arrondissement	21 469	8 688	40.5	152	62	40.8	21 621	8 750	40.5
Tahoua Commune	0	0	0.0	20 388	9 652	47.3	20 388	9 652	47.3
Tamaské	12 278	4 701	38.3	0	0	0.0	12 278	4 701	38.3
Tchintabaraden	11 394	4 692	41.2	4 171	1 879	45.0	15 565	6 571	42.2
Total DREN / R	242 283	90 911	37.5	64 473	28 752	44.6	306 756	119 663	39.0
TILLABERY									
Ayorou	9 342	4 545	48.7	0	0	0.0	9 342	4 545	48.7
Balleyara	12 653	5 432	42.9	0	0	0.0	12 653	5 432	42.9
Bankilaré	13 254	6 076	45.8	0	0	0.0	13 254	6 076	45.8
Damana	15 569	6 483	41.6	0	0	0.0	15 569	6 483	41.6
Filingué	24 762	10 612	42.9	12 759	6 007	47.1	37 521	16 619	44.3
Gothèye	19 240	8 637	44.9	0	0	0.0	19 240	8 637	44.9
Hamdallaye	10 563	5 039	47.7	0	0	0.0	10 563	5 039	47.7
Karma	13 753	6 398	46.5	30	11	36.7	13 783	6 409	46.5
Kollo	21 660	10 466	48.3	3 833	1 889	49.3	25 493	12 355	48.5
Ouallam 1	19 870	9 702	48.8	5 679	2 742	48.3	25 549	12 444	48.7
Ouallam 2	13 513	6 271	46.4	95	44	46.3	13 608	6 315	46.4

I. LES PRINCIPAUX CHIFFRES

I.4 NOMBRE D'ELEVES TOTAL, FILLES, % DE FILLES, URBAIN ET RURAL

	Rurale			Urbaine			Total		
	Total	Filles	% Filles	Total	Filles	% Filles	Total	Filles	% Filles
Say	17 557	8 425	48.0	4 320	2 135	49.4	21 877	10 560	48.3
Téra	17 681	8 834	50.0	5 428	2 727	50.2	23 109	11 561	50.0
Tillabéry Commune	0	0	0.0	5 630	2 905	51.6	5 630	2 905	51.6
Tillabéry Département	20 058	9 613	47.9	139	20	14.4	20 197	9 633	47.7
Torodi	13 237	6 014	45.4	0	0	0.0	13 237	6 014	45.4
Total DREN / R	242 712	112 547	46.4	37 913	18 480	48.7	280 625	131 027	46.7

ZINDER

	Rurale			Urbaine			Total		
	Total	Filles	% Filles	Total	Filles	% Filles	Total	Filles	% Filles
Belbédji	18 419	7 767	42.2	42	17	40.5	18 461	7 784	42.2
Birnin Kazoé	9 476	4 644	49.0	0	0	0.0	9 476	4 644	49.0
Damagaram Takaya	14 198	6 757	47.6	0	0	0.0	14 198	6 757	47.6
Doungas	24 290	10 630	43.8	0	0	0.0	24 290	10 630	43.8
Gouré	15 982	7 820	48.9	2 815	1 418	50.4	18 797	9 238	49.1
Guidimouni	8 787	4 308	49.0	0	0	0.0	8 787	4 308	49.0
Kantché	10 456	4 303	41.2	0	0	0.0	10 456	4 303	41.2
Magaria	20 621	8 858	43.0	4 211	1 944	46.2	24 832	10 802	43.5
Matamèye	12 579	5 445	43.3	3 840	1 876	48.9	16 419	7 321	44.6
Mirriah	26 993	12 231	45.3	4 262	2 149	50.4	31 255	14 380	46.0
Sassoubroum	11 935	5 118	42.9	0	0	0.0	11 935	5 118	42.9
Takiéta	14 718	6 127	41.6	116	51	44.0	14 834	6 178	41.6
Tanout	21 023	9 721	46.2	2 859	1 377	48.2	23 882	11 098	46.5
Tesker	3 717	1 768	47.6	42	22	52.4	3 759	1 790	47.6
Zinder Commune 1	1 308	611	46.7	18 138	8 803	48.5	19 446	9 414	48.4
Zinder Commune 2	131	67	51.1	30 714	14 959	48.7	30 845	15 026	48.7
Total DREN / R	214 633	96 175	44.8	67 039	32 616	48.6	281 672	128 791	45.7

Total National

	Rurale			Urbaine			Total		
	Total	Filles	% Filles	Total	Filles	% Filles	Total	Filles	% Filles
	1 247 927	523 980	42.0	478 525	232 196	48.5	1 726 452	756 176	43.8

I. LES PRINCIPAUX CHIFFRES**I.5 TAUX BRUT D'ADMISSION AU CI PAR SEXE**

	Nombre d'enfants de 7 ans			Nouveaux inscrits			Taux Brut d'Admission		
	Garçons	Filles	G+F	Garçons	Filles	G+F	Garçons	Filles	G+F
AGADEVZ									
Agadez Commune	1 636	1 608	3 244	2 143	1 978	4 121	131.0	123.0	127.0
Arlit	2 105	1 985	4 090	2 167	1 886	4 053	102.9	95.0	99.1
Bilma	327	319	646	331	277	608	101.2	86.8	94.1
Tchirozérine	2 838	2 750	5 588	2 313	1 864	4 177	81.5	67.8	74.7
Total DREN / R	6 906	6 662	13 568	6 954	6 005	12 959	100.7	90.1	95.5
DIFFA									
Diffa	3 201	3 170	6 371	2 360	2 453	4 813	73.7	77.4	75.5
Mainé Soroa	3 013	2 793	5 806	2 173	2 148	4 321	72.1	76.9	74.4
N'Guigmi	1 122	1 077	2 199	1 172	907	2 079	104.5	84.2	94.5
Total DREN / R	7 336	7 040	14 376	5 705	5 508	11 213	77.8	78.2	78.0
DOSSO									
Boboye	5 646	5 353	10 999	5 901	4 524	10 425	104.5	84.5	94.8
Dosso Arrdt	7 475	7 451	14 926	7 958	6 253	14 211	106.5	83.9	95.2
Doutchi	10 652	10 595	21 247	10 782	8 785	19 567	101.2	82.9	92.1
Gaya	5 663	5 506	11 169	5 220	3 719	8 939	92.2	67.5	80.0
Loga	2 866	2 792	5 658	3 111	2 362	5 473	108.5	84.6	96.7
Total DREN / R	32 302	31 697	63 999	32 972	25 643	58 615	102.1	80.9	91.6
MARADI									
Aguié	6 113	6 179	12 292	6 774	5 956	12 730	110.8	96.4	103.6
Dakoro	9 943	9 352	19 295	10 554	7 108	17 662	106.1	76.0	91.5
Guidan Roumdji	7 824	7 877	15 701	9 468	8 210	17 678	121.0	104.2	112.6
Madarounfa	6 484	6 557	13 041	7 905	6 611	14 516	121.9	100.8	111.3
Maradi Commune	3 171	3 090	6 261	4 582	4 805	9 387	144.5	155.5	149.9
Mayahi	8 753	8 728	17 481	10 290	8 127	18 417	117.6	93.1	105.4
Tessaoua	7 584	7 514	15 098	8 512	6 918	15 430	112.2	92.1	102.2
Total DREN / R	49 872	49 297	99 169	58 085	47 735	105 820	116.5	96.8	106.7
NIAMEY									
NIAMEY	12 714	12 729	25 443	16 281	15 986	32 267	128.1	125.6	126.8
Total DREN / R	12 714	12 729	25 443	16 281	15 986	32 267	128.1	125.6	126.8
TAHOUA									
Abalak + Tchintabarade	3 843	3 374	7 217	4 641	3 522	8 163	120.8	104.4	113.1
Birni N'Konni	8 051	7 431	15 482	7 545	5 438	12 983	93.7	73.2	83.9
Bouza	6 248	5 759	12 007	5 797	3 689	9 486	92.8	64.1	79.0
Illéla	5 944	5 679	11 623	5 931	5 043	10 974	99.8	88.8	94.4
Keita	4 887	4 746	9 633	4 359	3 490	7 849	89.2	73.5	81.5
Madaoua	7 136	6 640	13 776	6 672	5 154	11 826	93.5	77.6	85.8
Tahoua Arrdt	6 484	6 480	12 964	5 409	3 882	9 291	83.4	59.9	71.7
Tahoua Com	1 517	1 528	3 045	2 328	2 190	4 518	153.5	143.3	148.4

I. LES PRINCIPAUX CHIFFRES**I.5 TAUX BRUT D'ADMISSION AU CI PAR SEXE**

	Nombre d'enfants de 7 ans			Nouveaux inscrits			Taux Brut d'Admission		
	Garçons	Filles	G+F	Garçons	Filles	G+F	Garçons	Filles	G+F
Total DREN / R	44 110	41 637	85 747	42 682	32 408	75 090	96.8	77.8	87.6
TILLABERY									
Filingué	8 737	8 787	17 524	11 147	10 076	21 223	127.6	114.7	121.1
Kollo	6 658	6 674	13 332	8 314	7 786	16 100	124.9	116.7	120.8
Ouallam	6 140	6 110	12 250	5 885	5 739	11 624	95.8	93.9	94.9
Say	5 014	4 873	9 887	5 242	5 018	10 260	104.5	103.0	103.8
Téra	8 986	8 491	17 477	8 574	8 055	16 629	95.4	94.9	95.1
Tillabéri Arrdt	4 354	4 396	8 750	5 371	5 422	10 793	123.4	123.3	123.3
Total DREN / R	39 889	39 331	79 220	44 533	42 096	86 629	111.6	107.0	109.4
ZINDER									
Gouré	4 640	4 642	9 282	4 783	4 560	9 343	103.1	98.2	100.7
Magaria	10 422	9 847	20 269	10 276	8 245	18 521	98.6	83.7	91.4
Matamèye	5 325	5 223	10 548	4 097	3 425	7 522	76.9	65.6	71.3
Mirriah	12 871	12 798	25 669	10 449	9 639	20 088	81.2	75.3	78.3
Tanout	7 572	7 311	14 883	6 965	5 890	12 855	92.0	80.6	86.4
Zinder Com	3 677	3 592	7 269	6 159	6 079	12 238	167.5	169.2	168.4
Total DREN / R	44 507	43 413	87 920	42 729	37 838	80 567	96.0	87.2	91.6
Total National									
	Nombre d'enfants de 7 ans			Nouveaux inscrits			Taux Brut d'Admission		
	Garçons	Filles	G+F	Garçons	Filles	G+F	Garçons	Filles	G+F
	237 636	231 806	469 442	249 941	213 219	463 160	105.2	92.0	98.7

I. LES PRINCIPAUX CHIFFRES**I.6 TAUX BRUT DE SCOLARISATION PAR SEXE**

	Nombre d'enfants de 7-12 a			Elèves scolarisés totaux			Taux Brut de scolarisation		
	Garçons	Filles	G+F	Garçons	Filles	G+F	Garçons	Filles	G+F
AGADEZ									
Agadez Commune	8 287	8 666	16 953	10 001	9 658	19 659	120.7	111.4	116.0
Arlit	10 724	10 441	21 165	9 378	8 323	17 701	87.4	79.7	83.6
Bilma	1 713	1 718	3 431	1 771	1 560	3 331	103.4	90.8	97.1
Tchirozérine	13 522	12 911	26 433	8 584	7 198	15 782	63.5	55.8	59.7
Total DREN / R	34 246	33 736	67 982	29 734	26 739	56 473	86.8	79.3	83.1
DIFFA									
Diffa	15 846	15 772	31 618	8 800	8 693	17 493	55.5	55.1	55.3
Mainé Soroa	15 215	14 707	29 922	7 265	6 911	14 176	47.7	47.0	47.4
N'Guigmi	5 837	5 711	11 548	4 120	3 304	7 424	70.6	57.9	64.3
Total DREN / R	36 898	36 190	73 088	20 185	18 908	39 093	54.7	52.2	53.5
DOSSO									
Boboye	29 171	28 301	57 472	21 165	15 657	36 822	72.6	55.3	64.1
Dosso Arrdt	38 422	37 853	76 275	33 181	24 725	57 906	86.4	65.3	75.9
Doutchi	54 061	54 650	108 711	49 116	36 337	85 453	90.9	66.5	78.6
Gaya	28 102	27 955	56 057	22 397	14 223	36 620	79.7	50.9	65.3
Loga	14 769	14 693	29 462	13 611	9 107	22 718	92.2	62.0	77.1
Total DREN / R	164 525	163 452	327 977	139 470	100 049	239 519	84.8	61.2	73.0
MARADI									
Aguié	29 156	30 136	59 292	25 182	17 969	43 151	86.4	59.6	72.8
Dakoro	47 316	46 066	93 382	35 813	21 028	56 841	75.7	45.6	60.9
Guidan Roundji	37 554	38 590	76 144	35 766	26 544	62 310	95.2	68.8	81.8
Madarounfa	30 290	30 525	60 815	29 608	21 713	51 321	97.7	71.1	84.4
Maradi Commune	18 254	18 089	36 343	23 000	22 227	45 227	126.0	122.9	124.4
Mayahi	41 472	42 595	84 067	34 179	22 388	56 567	82.4	52.6	67.3
Tessaoua	36 082	36 962	73 044	28 511	19 853	48 364	79.0	53.7	66.2
Total DREN / R	240 124	242 963	483 087	212 059	151 722	363 781	88.3	62.4	75.3
NIAMEY									
NIAMEY	69 876	71 034	140 910	79 256	79 277	158 533	113.4	111.6	112.5
Total DREN / R	69 876	71 034	140 910	79 256	79 277	158 533	113.4	111.6	112.5
TAHOUA									
Abalak + Tchintabarade	18 572	17 531	36 103	16 492	11 943	28 435	88.8	68.1	78.8
Birni N'Konni	40 499	38 349	78 848	34 444	20 741	55 185	85.0	54.1	70.0
Bouza	30 876	29 300	60 176	24 819	13 549	38 368	80.4	46.2	63.8
Illéla	30 416	30 107	60 523	26 334	17 183	43 517	86.6	57.1	71.9
Keita	24 282	24 465	48 747	21 072	13 120	34 192	86.8	53.6	70.1
Madaoua	35 365	33 932	69 297	27 225	17 807	45 032	77.0	52.5	65.0
Tahoua Arrdt	32 009	31 997	64 006	25 971	15 668	41 639	81.1	49.0	65.1
Tahoua Com	8 043	8 391	16 434	10 736	9 652	20 388	133.5	115.0	124.1

I. LES PRINCIPAUX CHIFFRES

I.6 TAUX BRUT DE SCOLARISATION PAR SEXE

	Nombre d'enfants de 7-12 a			Elèves scolarisés totaux			Taux Brut de scolarisation		
	Garçons	Filles	G+F	Garçons	Filles	G+F	Garçons	Filles	G+F
Total DREN / R	220 062	214 072	434 134	187 093	119 663	306 756	85.0	55.9	70.7
TILLABERY									
Filingué	44 525	45 834	90 359	37 209	28 534	65 743	83.6	62.3	72.8
Kollo	34 861	35 068	69 929	26 036	23 803	49 839	74.7	67.9	71.3
Ouallam	30 532	31 363	61 895	20 398	18 759	39 157	66.8	59.8	63.3
Say	25 882	25 339	51 221	18 540	16 574	35 114	71.6	65.4	68.6
Téra	45 075	43 139	88 214	29 329	26 274	55 603	65.1	60.9	63.0
Tillabéri Arrdt	22 427	22 954	45 381	18 086	17 083	35 169	80.6	74.4	77.5
Total DREN / R	203 302	203 697	406 999	149 598	131 027	280 625	73.6	64.3	68.9
ZINDER									
Gouré	22 981	23 747	46 728	16 360	15 672	32 032	71.2	66.0	68.5
Magaria	50 602	50 297	100 899	34 507	26 550	61 057	68.2	52.8	60.5
Matamèye	25 652	26 481	52 133	15 251	11 624	26 875	59.5	43.9	51.6
Mirriah	61 944	62 446	124 390	37 451	31 623	69 074	60.5	50.6	55.5
Tanout	35 944	36 236	72 180	23 461	18 882	42 343	65.3	52.1	58.7
Zinder Com	19 265	18 478	37 743	25 851	24 440	50 291	134.2	132.3	133.2
Total DREN / R	216 388	217 685	434 073	152 881	128 791	281 672	70.7	59.2	64.9
Total National	Nombre d'enfants de 7-12 ans			Elèves scolarisés totaux			Taux Brut de scolarisation		
	Garçons	Filles	G+F	Garçons	Filles	G+F	Garçons	Filles	G+F
	1 185 421	1 182 829	2 368 250	970 276	756 176	1 726 452	81.9	63.9	72.9

I. LES PRINCIPAUX CHIFFRES**I.7 TAUX NET DE SCOLARISATION PAR SEXE**

	Nombre d'enfants de 7-12 a			Elèves scolarisés 7-12 ans			Taux Net de Scolarisation		
	Garçons	Filles	G+F	Garçons	Filles	G+F	Garçons	Filles	G+F
AGADEZ									
Agadez Commune	6 646	6 869	13 515	8 061	7 861	15 922	121.3	114.4	117.8
Arlit	10 122	9 782	19 904	7 787	6 854	14 641	76.9	70.1	73.6
Bilma	1 617	1 609	3 226	1 505	1 304	2 809	93.1	81.0	87.1
Tchirozérine	13 940	13 625	27 565	7 362	6 096	13 458	52.8	44.7	48.8
Total DREN / R	32 325	31 885	64 210	24 715	22 115	46 830	76.5	69.4	72.9
DIFFA									
Diffa	16 255	16 162	32 417	7 347	7 154	14 501	45.2	44.3	44.7
Mainé Soroa	13 396	12 976	26 372	6 059	5 767	11 826	45.2	44.4	44.8
N'Guigmi	5 178	5 069	10 247	3 594	2 910	6 504	69.4	57.4	63.5
Total DREN / R	34 829	34 207	69 036	17 000	15 831	32 831	48.8	46.3	47.6
DOSSO									
Boboye	26 792	26 005	52 797	18 059	13 432	31 491	67.4	51.7	59.6
Dosso Arrdt	39 488	39 079	78 567	29 588	21 857	51 445	74.9	55.9	65.5
Doutchi	49 653	50 216	99 869	43 106	31 981	75 087	86.8	63.7	75.2
Gaya	25 809	25 687	51 496	19 580	12 285	31 865	75.9	47.8	61.9
Loga	13 564	13 501	27 065	12 030	7 919	19 949	88.7	58.7	73.7
Total DREN / R	155 306	154 488	309 794	122 363	87 474	209 837	78.8	56.6	67.7
MARADI									
Aguié	27 540	28 490	56 030	21 918	15 252	37 170	79.6	53.5	66.3
Dakoro	44 692	43 549	88 241	32 215	18 675	50 890	72.1	42.9	57.7
Guidan Roudji	36 347	37 381	73 728	31 437	23 380	54 817	86.5	62.5	74.4
Madarounfa	29 202	29 480	58 682	25 343	18 426	43 769	86.8	62.5	74.6
Maradi Commune	15 547	15 441	30 988	18 652	18 005	36 657	120.0	116.6	118.3
Mayahi	39 173	40 268	79 441	30 287	19 682	49 969	77.3	48.9	62.9
Tessaoua	34 166	35 028	69 194	24 532	16 905	41 437	71.8	48.3	59.9
Total DREN / R	226 667	229 637	456 304	184 384	130 325	314 709	81.3	56.8	69.0
NIAMEY									
NIAMEY	65 429	66 596	132 025	63 635	63 836	127 471	97.3	95.9	96.6
Total DREN / R	65 429	66 596	132 025	63 635	63 836	127 471	97.3	95.9	96.6
TAHOUA									
Abalak + Tchintabarade	17 716	16 667	34 383	14 796	10 740	25 536	83.5	64.4	74.3
Birni N'Konni	38 632	36 462	75 094	30 562	18 311	48 873	79.1	50.2	65.1
Bouza	29 454	27 857	57 311	21 357	11 510	32 867	72.5	41.3	57.3
Illéla	29 013	28 624	57 637	23 498	15 259	38 757	81.0	53.3	67.2
Keita	17 179	18 073	35 252	18 013	11 266	29 279	104.9	62.3	83.1
Madaoua	33 735	32 262	65 997	23 749	15 504	39 253	70.4	48.1	59.5
Tahoua Arrdt	38 206	38 948	77 154	22 898	14 021	36 919	59.9	36.0	47.9
Tahoua Com	7 717	8 024	15 741	8 880	7 906	16 786	115.1	98.5	106.6

I. LES PRINCIPAUX CHIFFRES**I.7 TAUX NET DE SCOLARISATION PAR SEXE**

	Nombre d'enfants de 7-12 a			Elèves scolarisés 7-12 ans			Taux Net de Scolarisation		
	Garçons	Filles	G+F	Garçons	Filles	G+F	Garçons	Filles	G+F
Total DREN / R	211 652	206 917	418 569	163 753	104 517	268 270	77.4	50.5	64.1
TILLABERY									
Filingué	40 694	41 860	82 554	32 862	24 918	57 780	80.8	59.5	70.0
Kollo	31 860	32 028	63 888	23 054	20 996	44 050	72.4	65.6	68.9
Ouallam	27 904	28 644	56 548	18 352	16 763	35 115	65.8	58.5	62.1
Say	20 038	19 599	39 637	16 771	14 885	31 656	83.7	75.9	79.9
Téra	41 196	39 399	80 595	26 253	23 443	49 696	63.7	59.5	61.7
Tillabéri Arrdt	18 708	18 478	37 186	15 618	14 420	30 038	83.5	78.0	80.8
Total DREN / R	180 400	180 008	360 408	132 910	115 425	248 335	73.7	64.1	68.9
ZINDER									
Gouré	21 843	22 547	44 390	13 933	13 417	27 350	63.8	59.5	61.6
Magaria	48 096	47 756	95 852	29 776	22 652	52 428	61.9	47.4	54.7
Matamèye	23 795	24 538	48 333	13 148	9 954	23 102	55.3	40.6	47.8
Mirriah	58 770	59 682	118 452	31 750	26 690	58 440	54.0	44.7	49.3
Tanout	33 342	33 577	66 919	20 195	15 972	36 167	60.6	47.6	54.0
Zinder Com	18 417	17 647	36 064	22 053	20 538	42 591	119.7	116.4	118.1
Total DREN / R	204 263	205 747	410 010	130 855	109 223	240 078	64.1	53.1	58.6
Total National	Nombre d'enfants de 7-12 ans			Elèves scolarisés totaux 7-12 ans			Taux Net de scolarisation		
	Garçons	Filles	G+F	Garçons	Filles	G+F	Garçons	Filles	G+F
	1 110 871	1 109 485	2 220 356	839 615	648 746	1 488 361	75.6	58.5	67.0

II. STRUCTURES PEDAGOGIQUES

II.1 Répartition des Groupes pédagogiques par type de groupe d'enseignement et par niveau

II.1.1 PUBLIC+PRIVE+COMMUNAUTAIRE

Nombre de Groupes Pédagogiques :			Nombre de Groupes Pédagogiques :						Nombre d'établissements pratiquant :	
cours unique	dbles/mu lti-niv	Total	CI	CP	CE1	CE2	CM1	CM2	cours unique	dbles/mu lti-niv

AGADEZ

Agadez Commun	398	56	454	89	81	75	70	74	65	49	17
Arlit	361	129	490	107	82	79	81	75	66	77	37
Bilma	78	29	107	22	23	19	20	20	22	17	8
Tchirozérine	279	516	795	180	163	144	125	113	96	113	152
Total DREN / Région	1 116	730	1 846	398	349	317	296	282	249	256	214

DIFFA

Diffa	428	274	702	171	133	128	86	96	88	143	100
Goudoumaria	188	181	369	94	76	61	46	48	48	87	61
Mainé Soroa	256	106	362	107	67	57	48	47	42	103	38
N'Gourti	21	203	224	51	55	44	36	31	28	15	68
N'Guigmi	118	105	223	46	40	43	34	32	29	36	32
Total DREN / Région	1 011	869	1 880	469	371	333	250	254	235	384	299

DOSSO

Boboye	595	112	707	153	122	127	113	95	103	203	48
Djoundjou	421	20	441	99	98	59	60	53	74	139	10
Dogon Kiria	226	20	246	60	49	30	29	37	43	96	9
Dosso Commune	375	14	389	64	72	63	63	62	67	53	5
Dosso Départeme	504	58	562	125	126	89	90	49	83	189	28
Doutchi	631	143	774	145	141	125	145	107	117	219	62
Falmey	257	110	367	107	58	58	57	39	48	122	43
Falwel	206	13	219	48	42	35	36	28	38	90	7
Gaya	692	42	734	140	146	124	112	107	107	196	19
Loga	410	53	463	102	74	88	70	60	82	137	26
Mokko	537	62	599	133	135	86	88	75	86	218	29
Tibiri Doutchi	729	80	809	177	141	148	113	101	129	261	38
Total DREN / Région	5 583	727	6 310	1 353	1 204	1 032	976	813	977	1 923	324

MARADI

Aguié	520	91	611	149	122	83	76	84	113	159	42
Dakoro	547	164	711	169	136	113	88	102	103	242	63
Dan Issa	454	49	503	112	107	81	61	69	73	113	22
Gazaoua	252	68	320	84	60	44	27	44	61	95	30
Guidan Roumdji	626	155	781	193	131	124	83	111	139	243	73
Kanen Bakaché	401	105	506	140	100	59	57	69	89	183	48
Kornaka	485	240	725	204	118	108	84	87	126	216	101
Madarounfa	609	94	703	180	125	100	100	88	110	185	38
Maradi Commune	532	36	568	105	100	100	86	81	96	52	9
Maradi Commune	303	2	305	59	57	54	46	39	50	37	1
Mayahi	552	213	765	222	139	111	79	102	126	203	99

II. STRUCTURES PEDAGOGIQUES

II.1 Répartition des Groupes pédagogiques par type de groupe d'enseignement et par niveau

II.1.1 PUBLIC+PRIVE+COMMUNAUTAIRE

	Nombre de Groupes Pédagogiques :			Nombre de Groupes Pédagogiques :						Nombre d'établissements pratiquant :	
	cours unique	dbles/mu lti-niv	Total	CI	CP	CE1	CE2	CM1	CM2	cours unique	dbles/mu lti-niv
Ourafane	241	63	304	97	43	45	26	36	57	99	29
Tessaoua	707	157	864	221	133	159	100	106	147	201	67
Tibiri Gobir	524	70	594	127	116	100	75	77	99	167	33
Total DREN / Région	6 753	1 507	8 260	2 062	1 487	1 281	988	1 095	1 389	2 195	655

NIAMEY

Niamey FA 1	332	58	390	78	73	71	63	58	53	50	13
Niamey FA 2	216	77	293	53	48	55	50	48	47	36	18
Niamey FA 3	106	31	137	23	24	23	26	21	21	19	8
Niamey I	580	20	600	106	102	104	100	94	94	61	5
Niamey II	487	6	493	93	86	86	77	75	76	53	2
Niamey III	525	24	549	99	93	95	85	90	87	56	6
Niamey IV	574	38	612	106	106	108	100	93	103	58	9
Niamey V	368	24	392	67	65	73	63	59	69	44	9
Total DREN / Région	3 188	278	3 466	625	597	615	564	538	550	377	70

TAHOUA

Abalak	217	253	470	128	119	84	68	64	55	91	80
Allakaye	190	64	254	58	55	38	27	23	53	63	24
Bagaroua	155	36	191	40	49	34	20	28	20	62	16
Bambèye	339	136	475	95	112	88	58	58	72	127	55
Bangui	463	28	491	101	102	81	62	68	81	173	13
Birnin Konni	683	91	774	155	160	144	97	106	118	177	33
Bouza	558	32	590	136	140	90	67	82	84	194	15
Illéla	628	141	769	165	173	122	103	107	99	190	65
Keita	501	39	540	110	126	87	51	76	90	142	19
Madaoua	435	103	538	118	119	94	61	53	93	147	42
Malbaza	352	67	419	93	124	65	39	50	52	109	32
Tahoua Arrondis	422	113	535	109	98	100	75	82	73	132	44
Tahoua Commun	469	50	519	102	93	88	78	81	77	71	19
Tamaské	212	73	285	56	70	47	38	45	29	62	33
Tchintabaraden	252	299	551	148	129	104	78	77	60	113	96
Total DREN / Région	5 876	1 525	7 401	1 614	1 669	1 266	922	1 000	1 056	1 853	586

TILLABERY

Ayorou	138	84	222	70	39	41	27	39	38	63	31
Balleyara	193	108	301	89	65	42	42	31	36	77	45
Bankilaré	318	54	372	111	80	50	45	41	49	126	27
Damana	240	115	355	100	73	51	45	40	48	112	51
Filingué	603	240	843	219	167	142	101	122	116	238	96
Gothèye	425	50	475	121	102	71	68	59	62	155	22
Hamdallaye	218	84	302	87	50	47	49	41	35	87	35
Karma	307	101	408	110	81	59	52	62	45	101	43
Kollo	700	106	806	194	138	144	104	119	115	193	48

II. STRUCTURES PEDAGOGIQUES

II.1 Répartition des Groupes pédagogiques par type de groupe d'enseignement et par niveau

II.1.1 PUBLIC+PRIVE+COMMUNAUTAIRE

	Nombre de Groupes Pédagogiques :			Nombre de Groupes Pédagogiques :						Nombre d'établissements pratiquant :	
	cours unique	dbble/mu lti-niv	Total	CI	CP	CE1	CE2	CM1	CM2	cours unique	dbble/mu lti-niv
Ouallam 1	528	159	687	168	137	103	105	82	100	218	65
Ouallam 2	254	65	319	85	75	41	41	41	42	134	29
Say	523	81	604	162	109	108	72	78	79	183	38
Téra	549	79	628	166	122	101	89	77	76	211	32
Tillabéry Commun	139	46	185	36	31	34	26	27	31	30	14
Tillabéry Département	526	118	644	163	91	121	86	98	95	163	47
Torodi	336	54	390	115	86	51	46	44	52	128	25
Total DREN / Région	5 997	1 544	7 541	1 996	1 446	1 206	998	1 001	1 019	2 219	648

ZINDER

Belbéddji	343	263	606	161	122	93	81	80	83	148	89
Birnin Kazoé	143	220	363	77	67	58	58	55	54	55	58
Damagaram Tak	224	214	438	108	84	73	58	54	61	96	74
Doungas	324	594	918	232	160	136	133	141	122	167	167
Gouré	400	166	566	198	158	117	112	98	105	179	58
Guidimouni	211	86	297	81	65	48	34	34	39	84	29
Kantché	246	67	313	69	62	37	47	44	56	66	30
Magaria	441	412	853	193	156	134	130	133	117	142	113
Matamèye	447	84	531	119	92	87	70	75	88	110	32
Mirriah	700	271	971	244	190	168	138	126	136	210	99
Sassoumbroum	166	229	395	91	72	63	60	56	53	59	64
Takiéta	340	166	506	117	109	80	68	55	77	110	59
Tanout	479	262	741	185	140	129	100	88	123	190	100
Tesker	62	195	257	72	68	50	32	25	25	42	63
Zinder Commune 1	443	56	499	106	94	85	73	78	74	73	17
Zinder Commune 2	616	83	699	159	134	114	103	96	105	90	24
Total DREN / Région	5 585	3 368	8 953	2 212	1 773	1 472	1 297	1 238	1 318	1 821	1 076

Total National	Nombre de Groupes Pédagogiques :			Nombre de Groupes Pédagogiques :						Nombre d'établissements pratiquant :	
	cours unique	dbble/mu lti-niv	Total	CI	CP	CE1	CE2	CM1	CM2	cours unique	dbble/mu lti-niv
	35 109	10 548	45 657	10 729	8 896	7 522	6 291	6 221	6 793	11 028	3 872

II. STRUCTURES PEDAGOGIQUES

II.1 Répartition des Groupes pédagogiques par type de groupe d'enseignement et par niveau

II.1.2 PUBLIC+ COMMUNAUTAIRE

Nombre de Groupes Pédagogiques :			Nombre de Groupes Pédagogiques :						Nombre d'établissements pratiquant :	
cours unique	dble/mu lti-niv	Total	CI	CP	CE1	CE2	CM1	CM2	cours unique	dble/mu lti-niv

AGADEZ

Agadez Commun	377	39	416	82	74	68	64	69	59	45	14
Arlit	317	117	434	98	73	70	72	65	56	71	35
Bilma	78	29	107	22	23	19	20	20	22	17	8
Tchirozérine	273	516	789	179	162	143	124	112	95	112	152
Total DREN / Région	1 045	701	1 746	381	332	300	280	266	232	245	209

DIFFA

Diffa	418	272	690	169	131	126	84	94	86	141	99
Goudoumaria	188	181	369	94	76	61	46	48	48	87	61
Mainé Soroa	256	106	362	107	67	57	48	47	42	103	38
N'Gourti	21	203	224	51	55	44	36	31	28	15	68
N'Guigmi	117	100	217	45	39	42	33	31	28	35	31
Total DREN / Région	1 000	862	1 862	466	368	330	247	251	232	381	297

DOSSO

Boboye	582	112	694	151	120	125	111	92	101	201	48
Djoundjou	421	20	441	99	98	59	60	53	74	139	10
Dogon Kiria	226	20	246	60	49	30	29	37	43	96	9
Dosso Commune	340	8	348	57	64	56	56	56	61	48	4
Dosso Départeme	504	58	562	125	126	89	90	49	83	189	28
Doutchi	625	143	768	144	140	124	144	106	116	218	62
Falmey	256	108	364	107	58	58	56	38	47	121	42
Falwel	206	13	219	48	42	35	36	28	38	90	7
Gaya	676	38	714	137	143	120	109	104	103	193	18
Loga	410	53	463	102	74	88	70	60	82	137	26
Mokko	537	62	599	133	135	86	88	75	86	218	29
Tibiri Doutchi	729	80	809	177	141	148	113	101	129	261	38
Total DREN / Région	5 512	715	6 227	1 340	1 190	1 018	962	799	963	1 911	321

MARADI

Aguié	512	91	603	147	120	81	75	83	113	157	42
Dakoro	547	164	711	169	136	113	88	102	103	242	63
Dan Issa	454	49	503	112	107	81	61	69	73	113	22
Gazaoua	252	68	320	84	60	44	27	44	61	95	30
Guidan Roumdji	624	155	779	193	131	123	83	111	138	242	73
Kanen Bakaché	401	105	506	140	100	59	57	69	89	183	48
Kornaka	485	240	725	204	118	108	84	87	126	216	101
Madarounfa	609	94	703	180	125	100	100	88	110	185	38
Maradi Commune	445	28	473	88	84	82	70	67	82	39	7
Maradi Commune	230	2	232	44	42	40	35	30	41	26	1
Mayahi	552	213	765	222	139	111	79	102	126	203	99

II. STRUCTURES PEDAGOGIQUES

II.1 Répartition des Groupes pédagogiques par type de groupe d'enseignement et par niveau

II.1.2 PUBLIC+ COMMUNAUTAIRE

	Nombre de Groupes Pédagogiques :			Nombre de Groupes Pédagogiques :						Nombre d'établissements pratiquant :	
	cours unique	dbles/mu lti-niv	Total	CI	CP	CE1	CE2	CM1	CM2	cours unique	dbles/mu lti-niv
Ourafane	241	63	304	97	43	45	26	36	57	99	29
Tessaoua	701	157	858	220	132	158	99	105	146	200	67
Tibiri Gobir	511	70	581	125	114	98	73	75	96	165	33
Total DREN / Région	6 564	1 499	8 063	2 025	1 451	1 243	957	1 068	1 361	2 165	653

NIAMEY

Niamey FA 1	194	0	194	41	39	34	29	26	25	24	0
Niamey FA 2	139	24	163	29	27	31	25	26	27	21	7
Niamey FA 3	54	4	58	11	10	10	12	7	9	9	2
Niamey I	387	2	389	69	64	66	64	61	65	38	1
Niamey II	357	6	363	68	63	63	57	56	56	38	2
Niamey III	415	14	429	76	69	75	67	71	71	42	4
Niamey IV	507	32	539	92	93	94	87	80	93	47	7
Niamey V	334	16	350	60	58	65	56	52	63	37	6
Total DREN / Région	2 387	98	2 485	446	423	438	397	379	409	256	29

TAHOUA

Abalak	217	253	470	128	119	84	68	64	55	91	80
Allakaye	190	64	254	58	55	38	27	23	53	63	24
Bagaroua	155	36	191	40	49	34	20	28	20	62	16
Bambèye	339	136	475	95	112	88	58	58	72	127	55
Bangui	463	28	491	101	102	81	62	68	81	173	13
Birnin Konni	663	91	754	151	156	141	94	103	115	173	33
Bouza	557	32	589	135	139	89	66	81	83	193	15
Illéla	628	141	769	165	173	122	103	107	99	190	65
Keita	501	39	540	110	126	87	51	76	90	142	19
Madaoua	435	97	532	117	118	93	60	52	92	147	41
Malbaza	350	67	417	92	123	64	38	49	51	108	32
Tahoua Arrondis	422	113	535	109	98	100	75	82	73	132	44
Tahoua Commun	426	44	470	93	84	80	70	73	70	62	17
Tamaské	212	73	285	56	70	47	38	45	29	62	33
Tchintabaraden	252	299	551	148	129	104	78	77	60	113	96
Total DREN / Région	5 810	1 513	7 323	1 598	1 653	1 252	908	986	1 043	1 838	583

TILLABERY

Ayorou	138	84	222	70	39	41	27	39	38	63	31
Balleyara	193	108	301	89	65	42	42	31	36	77	45
Bankilaré	318	54	372	111	80	50	45	41	49	126	27
Damana	240	115	355	100	73	51	45	40	48	112	51
Filingué	603	236	839	218	167	141	100	122	115	238	95
Gothèye	425	50	475	121	102	71	68	59	62	155	22
Hamdallaye	218	84	302	87	50	47	49	41	35	87	35
Karma	307	101	408	110	81	59	52	62	45	101	43
Kollo	684	100	784	191	134	140	100	116	111	189	46

II. STRUCTURES PEDAGOGIQUES

II.1 Répartition des Groupes pédagogiques par type de groupe d'enseignement et par niveau

II.1.2 PUBLIC+ COMMUNAUTAIRE

	Nombre de Groupes Pédagogiques :			Nombre de Groupes Pédagogiques :						Nombre d'établissements pratiquant :	
	cours unique	dbble/mu lti-niv	Total	CI	CP	CE1	CE2	CM1	CM2	cours unique	dbble/mu lti-niv
Ouallam 1	528	159	687	168	137	103	105	82	100	218	65
Ouallam 2	254	65	319	85	75	41	41	41	42	134	29
Say	501	81	582	158	105	104	68	75	76	181	38
Téra	547	77	624	165	121	100	88	77	76	210	31
Tillabéry Commun	133	46	179	35	30	33	25	26	30	29	14
Tillabéry Département	509	114	623	161	88	115	81	95	93	160	46
Torodi	330	54	384	114	85	50	45	43	51	127	25
Total DREN / Région	5 928	1 528	7 456	1 983	1 432	1 188	981	990	1 007	2 207	643

ZINDER

Belbéddji	343	263	606	161	122	93	81	80	83	148	89
Birnin Kazoé	143	220	363	77	67	58	58	55	54	55	58
Damagaram Tak	224	214	438	108	84	73	58	54	61	96	74
Doungas	324	594	918	232	160	136	133	141	122	167	167
Gouré	394	166	560	197	157	116	111	97	104	178	58
Guidimouni	211	86	297	81	65	48	34	34	39	84	29
Kantché	246	67	313	69	62	37	47	44	56	66	30
Magaria	441	406	847	192	155	133	129	132	116	142	112
Matamèye	447	84	531	119	92	87	70	75	88	110	32
Mirriah	700	271	971	244	190	168	138	126	136	210	99
Sassoumbroum	166	229	395	91	72	63	60	56	53	59	64
Takiéta	340	166	506	117	109	80	68	55	77	110	59
Tanout	479	262	741	185	140	129	100	88	123	190	100
Tesker	62	195	257	72	68	50	32	25	25	42	63
Zinder Commune 1	399	50	449	95	83	77	66	70	68	65	16
Zinder Commune 2	564	65	629	144	119	102	93	87	96	78	20
Total DREN / Région	5 483	3 338	8 821	2 184	1 745	1 450	1 278	1 219	1 301	1 800	1 070

Total National	Nombre de Groupes Pédagogiques :			Nombre de Groupes Pédagogiques :						Nombre d'établissements pratiquant :	
	cours unique	dbble/mu lti-niv	Total	CI	CP	CE1	CE2	CM1	CM2	cours unique	dbble/mu lti-niv
	33 729	10 254	43 983	10 423	8 594	7 219	6 010	5 958	6 548	10 803	3 805

II. STRUCTURES PEDAGOGIQUES

II.1 Répartition des Groupes pédagogiques par type de groupe d'enseignement et par niveau

II.1.3 RURAL

Nombre de Groupes Pédagogiques :			Nombre de Groupes Pédagogiques :						Nombre d'établissements pratiquant :	
cours unique	db/mu lti-niv	Total	CI	CP	CE1	CE2	CM1	CM2	cours unique	db/mu lti-niv

AGADECZ

Agadez Commun	0	4	4	1	0	0	1	1	1	0	1
Arlit	80	99	179	56	32	26	25	26	14	40	32
Bilma	60	29	89	19	20	16	17	17	19	14	8
Tchirozérine	210	510	720	168	148	131	112	101	86	103	150
Total DREN / Région	350	642	992	244	200	173	155	145	120	157	191

DIFFA

Diffa	299	266	565	143	112	101	65	77	67	128	97
Goudoumaria	178	179	357	92	74	59	44	46	46	85	60
Mainé Soroa	183	106	289	90	52	46	37	37	33	90	38
N'Gourti	21	199	220	51	54	43	35	31	27	15	67
N'Guigmi	40	96	136	31	25	28	20	18	15	25	29
Total DREN / Région	721	846	1 567	407	317	277	201	209	188	343	291

DOSSO

Boboye	539	112	651	143	110	116	105	88	95	193	48
Djoundjou	421	20	441	99	98	59	60	53	74	139	10
Dogon Kiria	226	20	246	60	49	30	29	37	43	96	9
Dosso Commune	21	0	21	4	4	4	2	4	3	4	0
Dosso Départeme	504	58	562	125	126	89	90	49	83	189	28
Doutchi	487	135	622	119	118	101	121	83	86	199	59
Falmey	257	110	367	107	58	58	57	39	48	122	43
Falwel	206	13	219	48	42	35	36	28	38	90	7
Gaya	548	34	582	113	118	97	90	84	82	176	16
Loga	367	46	413	93	64	79	61	55	74	125	23
Mokko	537	62	599	133	135	86	88	75	86	218	29
Tibiri Doutchi	729	80	809	177	141	148	113	101	129	261	38
Total DREN / Région	4 842	690	5 532	1 221	1 063	902	852	696	841	1 812	310

MARADI

Aguié	443	89	532	132	108	68	67	75	98	148	41
Dakoro	472	162	634	153	119	102	77	93	90	233	62
Dan Issa	454	49	503	112	107	81	61	69	73	113	22
Gazaoua	237	68	305	81	57	41	25	42	59	93	30
Guidan Roumdji	568	155	723	182	120	113	74	103	131	235	73
Kanen Bakaché	401	105	506	140	100	59	57	69	89	183	48
Kornaka	485	240	725	204	118	108	84	87	126	216	101
Madarounfa	561	92	653	169	115	93	91	81	104	179	37
Mayahi	521	213	734	216	133	106	73	98	122	198	99
Ourafane	241	63	304	97	43	45	26	36	57	99	29
Tessaoua	562	155	717	191	106	132	80	86	124	186	66

II. STRUCTURES PEDAGOGIQUES

II.1 Répartition des Groupes pédagogiques par type de groupe d'enseignement et par niveau

II.1.3 RURAL

	Nombre de Groupes Pédagogiques :			Nombre de Groupes Pédagogiques :						Nombre d'établissements pratiquant :	
	cours unique	dbles/mu lti-niv	Total	CI	CP	CE1	CE2	CM1	CM2	cours unique	dbles/mu lti-niv
Tibiri Gobir	430	70	500	110	100	82	60	61	87	155	33
Total DREN / Régio	5 375	1 461	6 836	1 787	1 226	1 030	775	900	1 160	2 038	641

TAHOUA

Abalak	144	193	337	91	87	58	44	42	40	70	60
Allakaye	190	55	245	57	54	37	26	21	50	63	23
Bagaroua	155	36	191	40	49	34	20	28	20	62	16
Bambèye	339	136	475	95	112	88	58	58	72	127	55
Bangui	462	28	490	101	101	81	62	68	81	172	13
Birnin Konni	425	73	498	107	104	95	45	73	76	140	27
Bouza	492	30	522	121	128	77	58	69	71	178	14
Illéla	424	99	523	116	123	78	73	73	60	140	46
Keita	468	39	507	104	120	81	47	72	83	136	19
Madaoua	297	89	386	90	90	65	38	37	66	120	37
Malbaza	349	67	416	92	123	64	39	50	52	108	32
Tahoua Arrondis	418	113	531	107	98	99	74	82	73	131	44
Tamaské	212	73	285	56	70	47	38	45	29	62	33
Tchintabaraden	174	244	418	109	99	74	56	55	44	89	80
Total DREN / Régio	4 549	1 275	5 824	1 286	1 358	978	678	773	817	1 598	499

TILLABERY

Ayorou	138	84	222	70	39	41	27	39	38	63	31
Balleyara	193	108	301	89	65	42	42	31	36	77	45
Bankilaré	318	54	372	111	80	50	45	41	49	126	27
Damana	240	115	355	100	73	51	45	40	48	112	51
Filingué	349	191	540	151	106	90	56	79	74	167	77
Gothèye	425	50	475	121	102	71	68	59	62	155	22
Hamdallaye	218	84	302	87	50	47	49	41	35	87	35
Karma	306	101	407	109	81	59	52	62	45	100	43
Kollo	586	91	677	167	117	118	87	102	94	173	42
Ouallam 1	396	138	534	138	110	73	82	60	79	181	57
Ouallam 2	252	65	317	85	75	40	41	41	41	133	29
Say	404	81	485	139	89	88	57	58	58	164	38
Téra	408	73	481	134	94	76	67	56	55	170	29
Tillabéry Départem	520	118	638	162	90	119	85	97	95	162	47
Torodi	336	54	390	115	86	51	46	44	52	128	25
Total DREN / Régio	5 089	1 407	6 496	1 778	1 257	1 016	849	850	861	1 998	598

ZINDER

Belbédji	342	263	605	160	122	93	81	80	83	147	89
Birnin Kazoé	143	220	363	77	67	58	58	55	54	55	58
Damagaram Tak	224	214	438	108	84	73	58	54	61	96	74
Doungas	324	594	918	232	160	136	133	141	122	167	167
Gouré	334	164	498	184	146	106	100	88	96	168	57

II. STRUCTURES PEDAGOGIQUES

II.1 Répartition des Groupes pédagogiques par type de groupe d'enseignement et par niveau

II.1.3 RURAL

	Nombre de Groupes Pédagogiques :			Nombre de Groupes Pédagogiques :						Nombre d'établissements pratiquant :	
	cours unique	dbble/mu lti-niv	Total	CI	CP	CE1	CE2	CM1	CM2	cours unique	dbble/mu lti-niv
Guidimouni	211	86	297	81	65	48	34	34	39	84	29
Kantché	246	67	313	69	62	37	47	44	56	66	30
Magaria	338	394	732	170	136	114	111	114	97	125	108
Matamèye	363	78	441	102	75	72	55	61	76	99	30
Mirriah	607	265	872	224	173	149	122	113	122	198	96
Sassoumbroum	166	229	395	91	72	63	60	56	53	59	64
Takiéta	337	166	503	116	107	80	68	55	77	109	59
Tanout	412	262	674	172	128	118	89	79	112	180	100
Tesker	61	193	254	71	67	50	32	24	25	41	62
Zinder Commune 1	22	8	30	10	7	3	5	3	4	10	3
Zinder Commune 2	2	0	2	2	2	0	0	0	0	1	0
Total DREN / Régio	4 132	3 203	7 335	1 869	1 473	1 200	1 053	1 001	1 077	1 605	1 026

Total National	Nombre de Groupes Pédagogiques :			Nombre de Groupes Pédagogiques :						Nombre d'établissements pratiquant :	
	cours unique	dbble/mu lti-niv	Total	CI	CP	CE1	CE2	CM1	CM2	cours unique	dbble/mu lti-niv
	25 058	9 524	34 582	8 592	6 894	5 576	4 563	4 574	5 064	9 551	3 556

II. STRUCTURES PEDAGOGIQUES

II.1 Répartition des Groupes pédagogiques par type de groupe d'enseignement et par niveau

II.1.4 URBAIN

Nombre de Groupes Pédagogiques :			Nombre de Groupes Pédagogiques :						Nombre d'établissements pratiquant :	
cours unique	dbble/mu lti-niv	Total	CI	CP	CE1	CE2	CM1	CM2	cours unique	dbble/mu lti-niv

AGADEZ

Agadez Commun	398	52	450	88	81	75	69	73	64	49	16
Arlit	281	30	311	51	50	53	56	49	52	37	5
Bilma	18	0	18	3	3	3	3	3	3	3	0
Tchirozérine	69	6	75	12	15	13	13	12	10	10	2
Total DREN / Région	766	88	854	154	149	144	141	137	129	99	23

DIFFA

Diffa	129	8	137	28	21	27	21	19	21	15	3
Goudoumaria	10	2	12	2	2	2	2	2	2	2	1
Mainé Soroa	73	0	73	17	15	11	11	10	9	13	0
N'Gourti	0	4	4	0	1	1	1	0	1	0	1
N'Guigmi	78	9	87	15	15	15	14	14	14	11	3
Total DREN / Région	290	23	313	62	54	56	49	45	47	41	8

DOSSO

Boboye	56	0	56	10	12	11	8	7	8	10	0
Dosso Commune	354	14	368	60	68	59	61	58	64	49	5
Doutchi	144	8	152	26	23	24	24	24	31	20	3
Gaya	144	8	152	27	28	27	22	23	25	20	3
Loga	43	7	50	9	10	9	9	5	8	12	3
Total DREN / Région	741	37	778	132	141	130	124	117	136	111	14

MARADI

Aguié	77	2	79	17	14	15	9	9	15	11	1
Dakoro	75	2	77	16	17	11	11	9	13	9	1
Gazaoua	15	0	15	3	3	3	2	2	2	2	0
Guidan Roumdji	58	0	58	11	11	11	9	8	8	8	0
Madarounfa	48	2	50	11	10	7	9	7	6	6	1
Maradi Commune	532	36	568	105	100	100	86	81	96	52	9
Maradi Commune	303	2	305	59	57	54	46	39	50	37	1
Mayahi	31	0	31	6	6	5	6	4	4	5	0
Tessaoua	145	2	147	30	27	27	20	20	23	15	1
Tibiri Gobir	94	0	94	17	16	18	15	16	12	12	0
Total DREN / Région	1 378	46	1 424	275	261	251	213	195	229	157	14

NIAMEY

Niamey FA 1	332	58	390	78	73	71	63	58	53	50	13
Niamey FA 2	216	77	293	53	48	55	50	48	47	36	18
Niamey FA 3	106	31	137	23	24	23	26	21	21	19	8
Niamey I	580	20	600	106	102	104	100	94	94	61	5
Niamey II	487	6	493	93	86	86	77	75	76	53	2
Niamey III	525	24	549	99	93	95	85	90	87	56	6

II. STRUCTURES PEDAGOGIQUES

II.1 Répartition des Groupes pédagogiques par type de groupe d'enseignement et par niveau

II.1.4 URBAIN

	Nombre de Groupes Pédagogiques :			Nombre de Groupes Pédagogiques :						Nombre d'établissements pratiquant :	
	cours unique	dbble/mu lti-niv	Total	CI	CP	CE1	CE2	CM1	CM2	cours unique	dbble/mu lti-niv
Niamey IV	574	38	612	106	106	108	100	93	103	58	9
Niamey V	368	24	392	67	65	73	63	59	69	44	9
Total DREN / Région	3 188	278	3 466	625	597	615	564	538	550	377	70

TAHOUA

Abalak	73	60	133	37	32	26	24	22	15	21	20
Allakaye	0	9	9	1	1	1	1	2	3	0	1
Bangui	1	0	1	0	1	0	0	0	0	1	0
Birnin Konni	258	18	276	48	56	49	52	33	42	37	6
Bouza	66	2	68	15	12	13	9	13	13	16	1
Illéla	204	42	246	49	50	44	30	34	39	50	19
Keita	33	0	33	6	6	6	4	4	7	6	0
Madaoua	138	14	152	28	29	29	23	16	27	27	5
Malbaza	3	0	3	1	1	1	0	0	0	1	0
Tahoua Arrondis	4	0	4	2	0	1	1	0	0	1	0
Tahoua Commun	469	50	519	102	93	88	78	81	77	71	19
Tchintabaraden	78	55	133	39	30	30	22	22	16	24	16
Total DREN / Région	1 327	250	1 577	328	311	288	244	227	239	255	87

TILLABERY

Filingué	254	49	303	68	61	52	45	43	42	71	19
Karma	1	0	1	1	0	0	0	0	0	1	0
Kollo	114	15	129	27	21	26	17	17	21	20	6
Ouallam 1	132	21	153	30	27	30	23	22	21	37	8
Ouallam 2	2	0	2	0	0	1	0	0	1	1	0
Say	119	0	119	23	20	20	15	20	21	19	0
Téra	141	6	147	32	28	25	22	21	21	41	3
Tillabéry Commun	139	46	185	36	31	34	26	27	31	30	14
Tillabéry Départem	6	0	6	1	1	2	1	1	0	1	0
Total DREN / Région	908	137	1 045	218	189	190	149	151	158	221	50

ZINDER

Belbédji	1	0	1	1	0	0	0	0	0	1	0
Gouré	66	2	68	14	12	11	12	10	9	11	1
Magaria	103	18	121	23	20	20	19	19	20	17	5
Matamèye	84	6	90	17	17	15	15	14	12	11	2
Mirriah	93	6	99	20	17	19	16	13	14	12	3
Takiéta	3	0	3	1	2	0	0	0	0	1	0
Tanout	67	0	67	13	12	11	11	9	11	10	0
Tesker	1	2	3	1	1	0	0	1	0	1	1
Zinder Commune 1	421	48	469	96	87	82	68	75	70	63	14
Zinder Commune 2	614	83	697	157	132	114	103	96	105	89	24
Total DREN / Région	1 453	165	1 618	343	300	272	244	237	241	216	50

II. STRUCTURES PEDAGOGIQUES

II.1 Répartition des Groupes pédagogiques par type de groupe d'enseignement et par niveau

II.1.4 URBAIN

Nombre de Groupes Pédagogiques :			Nombre de Groupes Pédagogiques :						Nombre d'établissements pratiquant :	
cours unique	dbble/mu lti-niv	Total	CI	CP	CE1	CE2	CM1	CM2	cours unique	dbble/mu lti-niv

Total National	Nombre de Groupes Pédagogiques :			Nombre de Groupes Pédagogiques :						Nombre d'établissements pratiquant :	
	cours unique	dbble/mu lti-niv	Total	CI	CP	CE1	CE2	CM1	CM2	cours unique	dbble/mu lti-niv
	10 051	1 024	11 075	2 137	2 002	1 946	1 728	1 647	1 729	1 477	316

III. INFRASTRUCTURES SCOLAIRES

III.1 EQUIPEMENTS SCOLAIRES

III.1.1 PUBLIC+PRIVE+COMMUNAUTAIRE

Nbre total écoles	Nombre d'écoles disposant de :					Nb latrines élèves	Nb rationnaires
	Latrine	Jardin scolaire	Cantine	Terrain de sport	Clôture		

AGADEZ

Agadez Commune	56	24	4	2	37	20	0	12
Arlit	101	21	9	27	55	41	0	129
Bilma	24	1	5	7	20	6	0	160
Tchirozérine	218	31	14	75	161	25	0	504
Total DREN / Région	399	77	32	111	273	92	0	805

DIFFA

Diffa	175	15	2	19	118	65	0	95
Goudoumaria	116	2	1	7	72	25	0	135
Maïné Soroa	113	2	1	15	77	41	0	145
N'Gourti	85	2	0	18	11	1	0	473
N'Guigmi	60	5	1	10	48	4	0	133
Total DREN / Région	549	26	5	69	326	136	0	981

DOSSO

Boboye	214	49	11	10	153	39	0	9
Djoundjou	141	6	3	0	73	4	0	0
Dogon Kiria	100	6	3	4	86	8	0	36
Dosso Commune	54	24	8	1	39	24	0	0
Dosso Département	197	71	22	1	139	27	0	0
Doutchi	250	16	7	2	198	33	0	0
Falmey	142	37	7	0	103	22	0	0
Falwel	92	10	0	5	83	4	0	31
Gaya	196	22	9	3	152	18	0	104
Loga	146	19	2	9	114	9	0	379
Mokko	231	54	12	9	159	29	0	165
Tibiri Doutchi	266	23	7	10	209	21	0	85
Total DREN / Région	2 029	337	91	54	1 508	238	0	809

MARADI

Aguié	162	31	3	3	128	44	0	88
Dakoro	258	13	5	33	187	50	0	257
Dan Issa	118	11	1	3	94	5	0	157
Gazaoua	103	14	2	2	87	10	0	56
Guidan Roundji	248	15	5	6	182	46	0	350
Kanen Bakaché	191	8	1	3	140	19	0	18
Kornaka	249	14	4	3	170	44	0	70
Madarounfa	194	34	8	3	162	53	0	0
Maradi Commune 1	53	29	4	3	30	30	0	0
Maradi Commune 2	37	12	4	0	27	22	0	0
Mayahi	233	18	3	7	185	65	0	44

III. INFRASTRUCTURES SCOLAIRES

III.1 EQUIPEMENTS SCOLAIRES

III.1.1 PUBLIC+PRIVE+COMMUNAUTAIRE

	Nbre total écoles	Nombre d'écoles disposant de :					Nb latrines élèves	Nb rationnaires
		Latrine	Jardin scolaire	Cantine	Terrain de sport	Clôture		
Ourafane	107	3	1	4	76	16	0	42
Tessaoua	218	30	5	5	176	47	0	41
Tibiri Gobir	178	14	5	2	129	17	0	103
Total DREN / Régio	2 349	246	51	77	1 773	468	0	1 226

NIAMEY

Niamey FA 1	59	24	2	0	41	21	0	0
Niamey FA 2	46	21	5	1	15	19	0	0
Niamey FA 3	22	10	0	0	10	9	0	0
Niamey I	64	34	7	7	45	32	0	0
Niamey II	53	14	2	4	31	22	0	0
Niamey III	58	30	14	5	22	42	0	0
Niamey IV	63	27	5	1	25	19	0	0
Niamey V	45	20	8	0	15	15	0	0
Total DREN / Régio	410	180	43	18	204	179	0	0

TAHOUA

Abalak	158	35	1	20	119	13	0	172
Allakaye	71	5	0	2	52	27	0	29
Bagaroua	67	1	1	2	48	12	0	39
Bambèye	142	12	1	6	119	23	0	28
Banguï	177	7	1	7	129	32	0	122
Birnin Konni	182	22	4	3	128	36	0	32
Bouza	198	9	2	7	159	64	0	34
Illéla	204	43	10	17	169	85	0	224
Keita	146	6	2	9	107	24	0	106
Madaoua	163	14	1	3	124	42	0	42
Malbaza	117	4	1	3	97	20	0	4
Tahoua Arrondissement	140	26	6	11	108	37	0	164
Tahoua Commune	71	28	4	2	53	17	0	10
Tamaské	72	2	0	0	57	25	0	0
Tchintabaraden	189	39	3	42	123	20	0	318
Total DREN / Régio	2 097	253	37	134	1 592	477	0	1 324

TILLABERY

Ayorou	85	13	15	10	60	9	0	261
Balleyara	104	20	3	4	72	7	0	27
Bankilaré	132	10	9	20	79	14	0	228
Damana	135	11	2	6	29	21	0	77
Filingué	289	36	5	5	221	38	0	105
Gothèye	164	11	32	2	117	23	0	20
Hamdallaye	108	6	2	0	75	10	0	0
Karma	121	11	6	0	80	16	0	0
Kollo	207	19	14	1	118	14	0	0

III. INFRASTRUCTURES SCOLAIRES

III.1 EQUIPEMENTS SCOLAIRES

III.1.1 PUBLIC+PRIVE+COMMUNAUTAIRE

	Nbre total écoles	Nombre d'écoles disposant de :					Nb latrines élèves	Nb rationnaires
		Latrine	Jardin scolaire	Cantine	Terrain de sport	Clôture		
Ouallam 1	253	20	2	9	174	72	0	120
Ouallam 2	146	14	6	13	103	23	0	162
Say	200	13	8	19	122	13	0	564
Téra	223	22	10	18	164	28	0	110
Tillabéry Commune	34	13	1	0	21	1	0	0
Tillabéry Département	173	29	25	4	128	22	0	0
Torodi	139	11	4	8	93	6	0	171
Total DREN / Régio	2 513	259	144	119	1 656	317	0	1 845

ZINDER

Belbédji	180	11	1	52	153	35	0	1 215
Birnin Kazoé	85	3	0	36	72	24	0	490
Damagaram Takaya	124	32	1	31	111	36	0	662
Doungas	257	72	9	3	217	136	0	0
Gouré	231	31	3	19	187	57	0	368
Guidimouni	92	18	3	4	84	43	0	43
Kantché	68	35	1	0	56	35	0	0
Magaria	185	49	4	1	142	73	0	0
Matamèye	113	37	3	3	93	49	0	0
Mirriah	229	65	10	37	192	96	0	704
Sassoumbroum	86	21	4	1	62	46	0	0
Takiéta	125	23	1	5	105	24	0	80
Tanout	230	12	3	15	194	66	0	187
Tesker	84	0	3	19	45	9	0	133
Zinder Commune 1	81	34	5	11	54	14	0	136
Zinder Commune 2	107	45	2	2	71	22	0	0
Total DREN / Régio	2 277	488	53	239	1 838	765	0	4 018

Total National	Nbre total écoles	Nombre d'écoles disposant de :					Nb latrines élèves	Nb rationnaires
		Latrine	Jardin scolaire	Cantine	Terrain de sport	Clôture		
	12 623	1 866	456	821	9 170	2 672	0	11 008

III. INFRASTRUCTURES SCOLAIRES

III.1 EQUIPEMENTS SCOLAIRES

III.1.2 PUBLIC+COMMUNAUTAIRE

Nbre total écoles	Nombre d'écoles disposant de :					Nb latrines élèves	Nb rationnaires
	Latrine	Jardin scolaire	Cantine	Terrain de sport	Clôture		

AGADEZ

Agadez Commune	49	24	3	2	32	15	0	12
Arlit	93	19	8	27	52	34	0	129
Bilma	24	1	5	7	20	6	0	160
Tchirozérine	217	31	13	74	160	24	0	504
Total DREN / Région	383	75	29	110	264	79	0	805

DIFFA

Diffa	173	13	2	19	117	63	0	95
Goudoumaria	116	2	1	7	72	25	0	135
Maïné Soroa	113	2	1	15	77	41	0	145
N'Gourti	85	2	0	18	11	1	0	473
N'Guigmi	59	5	1	10	47	4	0	133
Total DREN / Région	546	24	5	69	324	134	0	981

DOSSO

Boboye	212	49	11	10	153	39	0	9
Djoundjou	141	6	3	0	73	4	0	0
Dogon Kiria	100	6	3	4	86	8	0	36
Dosso Commune	48	21	8	0	35	20	0	0
Dosso Département	197	71	22	1	139	27	0	0
Doutchi	249	16	6	2	197	32	0	0
Falmey	141	37	7	0	102	22	0	0
Falwel	92	10	0	5	83	4	0	31
Gaya	193	21	9	3	149	18	0	104
Loga	146	19	2	9	114	9	0	379
Mokko	231	54	12	9	159	29	0	165
Tibiri Doutchi	266	23	7	10	209	21	0	85
Total DREN / Région	2 016	333	90	53	1 499	233	0	809

MARADI

Aguié	160	29	3	3	128	42	0	88
Dakoro	258	13	5	33	187	50	0	257
Dan Issa	118	11	1	3	94	5	0	157
Gazaoua	103	14	2	2	87	10	0	56
Guidan Roundji	247	14	5	6	182	45	0	350
Kanen Bakaché	191	8	1	3	140	19	0	18
Kornaka	249	14	4	3	170	44	0	70
Madarounfa	194	34	8	3	162	53	0	0
Maradi Commune 1	39	19	3	0	21	18	0	0
Maradi Commune 2	26	5	4	0	18	13	0	0
Mayahi	233	18	3	7	185	65	0	44

III. INFRASTRUCTURES SCOLAIRES

III.1 EQUIPEMENTS SCOLAIRES

III.1.2 PUBLIC+COMMUNAUTAIRE

	Nbre total écoles	Nombre d'écoles disposant de :					Nb latrines élèves	Nb rationnaires
		Latrine	Jardin scolaire	Cantine	Terrain de sport	Clôture		
Ourafane	107	3	1	4	76	16	0	42
Tessaoua	217	29	5	5	175	46	0	41
Tibiri Gobir	176	13	4	0	128	15	0	0
Total DREN / Régio	2 318	224	49	72	1 753	441	0	1 123

NIAMEY

Niamey FA 1	24	8	0	0	14	3	0	0
Niamey FA 2	23	9	2	0	7	3	0	0
Niamey FA 3	9	2	0	0	4	1	0	0
Niamey I	38	13	3	1	22	12	0	0
Niamey II	38	10	1	0	20	10	0	0
Niamey III	43	20	11	3	16	27	0	0
Niamey IV	52	22	5	0	19	12	0	0
Niamey V	38	17	6	0	12	10	0	0
Total DREN / Régio	265	101	28	4	114	78	0	0

TAHOUA

Abalak	158	35	1	20	119	13	0	172
Allakaye	71	5	0	2	52	27	0	29
Bagaroua	67	1	1	2	48	12	0	39
Bambèye	142	12	1	6	119	23	0	28
Banguï	177	7	1	7	129	32	0	122
Birnin Konni	178	20	4	3	125	33	0	32
Bouza	197	8	2	7	158	63	0	34
Illéla	204	43	10	17	169	85	0	224
Keita	146	6	2	9	107	24	0	106
Madaoua	162	13	1	3	123	41	0	42
Malbaza	116	3	1	3	96	19	0	4
Tahoua Arrondissement	140	26	6	11	108	37	0	164
Tahoua Commune	62	23	4	1	46	12	0	10
Tamaské	72	2	0	0	57	25	0	0
Tchintabaraden	189	39	3	42	123	20	0	318
Total DREN / Régio	2 081	243	37	133	1 579	466	0	1 324

TILLABERY

Ayorou	85	13	15	10	60	9	0	261
Balleyara	104	20	3	4	72	7	0	27
Bankilaré	132	10	9	20	79	14	0	228
Damana	135	11	2	6	29	21	0	77
Filingué	288	36	5	5	221	38	0	105
Gothèye	164	11	32	2	117	23	0	20
Hamdallaye	108	6	2	0	75	10	0	0
Karma	121	11	6	0	80	16	0	0
Kollo	203	19	13	0	116	13	0	0

III. INFRASTRUCTURES SCOLAIRES

III.1 EQUIPEMENTS SCOLAIRES

III.1.2 PUBLIC+COMMUNAUTAIRE

	Nbre total écoles	Nombre d'écoles disposant de :					Nb latrines élèves	Nb rationnaires
		Latrine	Jardin scolaire	Cantine	Terrain de sport	Clôture		
Ouallam 1	253	20	2	9	174	72	0	120
Ouallam 2	146	14	6	13	103	23	0	162
Say	198	12	8	19	121	13	0	564
Téra	222	21	9	18	163	28	0	110
Tillabéry Commune	33	12	1	0	20	1	0	0
Tillabéry Département	170	28	25	3	127	20	0	0
Torodi	138	10	3	7	92	6	0	171
Total DREN / Régio	2 500	254	141	116	1 649	314	0	1 845

ZINDER

Belbédji	180	11	1	52	153	35	0	1 215
Birnin Kazoé	85	3	0	36	72	24	0	490
Damagaram Takaya	124	32	1	31	111	36	0	662
Doungas	257	72	9	3	217	136	0	0
Gouré	230	31	3	19	186	56	0	368
Guidimouni	92	18	3	4	84	43	0	43
Kantché	68	35	1	0	56	35	0	0
Magaria	184	49	4	1	141	73	0	0
Matamèye	113	37	3	3	93	49	0	0
Mirriah	229	65	10	37	192	96	0	704
Sassoumbroum	86	21	4	1	62	46	0	0
Takiéta	125	23	1	5	105	24	0	80
Tanout	230	12	3	15	194	66	0	187
Tesker	84	0	3	19	45	9	0	133
Zinder Commune 1	72	29	5	10	48	8	0	136
Zinder Commune 2	93	34	1	2	63	11	0	0
Total DREN / Régio	2 252	472	52	238	1 822	747	0	4 018

Total National	Nbre total écoles	Nombre d'écoles disposant de :					Nb latrines élèves	Nb rationnaires
		Latrine	Jardin scolaire	Cantine	Terrain de sport	Clôture		
	12 361	1 726	431	795	9 004	2 492	0	10 905

III. INFRASTRUCTURES SCOLAIRES

III.1 EQUIPEMENTS SCOLAIRES

III.1.3 RURAL

Nbre total écoles	Nombre d'écoles disposant de :					Nb latrines élèves	Nb rationnaires
	Latrine	Jardin scolaire	Cantine	Terrain de sport	Clôture		

AGADEZ

Agadez Commune	1	0	0	0	1	0	0	0
Arlit	59	7	3	27	34	11	0	129
Bilma	21	1	4	7	17	5	0	160
Tchirozérine	207	29	13	72	154	23	0	433
Total DREN / Région	288	37	20	106	206	39	0	722

DIFFA

Diffa	159	9	1	19	112	57	0	95
Goudoumaria	114	2	1	7	71	24	0	135
Maïné Soroa	100	1	0	15	67	33	0	145
N'Gourti	84	2	0	17	11	1	0	464
N'Guigmi	49	2	1	10	40	4	0	133
Total DREN / Région	506	16	3	68	301	119	0	972

DOSSO

Boboye	204	44	11	10	145	37	0	9
Djoundjou	141	6	3	0	73	4	0	0
Dogon Kiria	100	6	3	4	86	8	0	36
Dosso Commune	4	2	0	0	4	1	0	0
Dosso Département	197	71	22	1	139	27	0	0
Doutchi	229	10	5	2	184	28	0	0
Falmey	142	37	7	0	103	22	0	0
Falwel	92	10	0	5	83	4	0	31
Gaya	176	17	8	2	138	16	0	104
Loga	134	18	2	9	104	7	0	379
Mokko	231	54	12	9	159	29	0	165
Tibiri Doutchi	266	23	7	10	209	21	0	85
Total DREN / Région	1 916	298	80	52	1 427	204	0	809

MARADI

Aguié	151	27	3	2	123	43	0	88
Dakoro	249	10	5	33	180	48	0	257
Dan Issa	118	11	1	3	94	5	0	157
Gazaoua	101	13	1	2	86	9	0	56
Guidan Roundji	240	13	5	6	180	44	0	350
Kanen Bakaché	191	8	1	3	140	19	0	18
Kornaka	249	14	4	3	170	44	0	70
Madarounfa	188	33	8	3	159	52	0	0
Mayahi	228	16	2	7	180	65	0	44
Ourafane	107	3	1	4	76	16	0	42
Tessaoua	203	23	3	5	165	44	0	41

III. INFRASTRUCTURES SCOLAIRES

III.1 EQUIPEMENTS SCOLAIRES

III.1.3 RURAL

	Nbre total écoles	Nombre d'écoles disposant de :					Nb latrines élèves	Nb rationnaires
		Latrine	Jardin scolaire	Cantine	Terrain de sport	Clôture		
Tibiri Gobir	166	11	4	0	120	13	0	0
Total DREN / Région	2 191	182	38	71	1 673	402	0	1 123

TAHOUA

Abalak	121	19	1	13	88	9	0	117
Allakaye	70	5	0	2	51	27	0	29
Bagaroua	67	1	1	2	48	12	0	39
Bambèye	142	12	1	6	119	23	0	28
Bangui	176	7	1	7	128	32	0	122
Birnin Konni	145	8	2	3	104	22	0	32
Bouza	182	6	1	7	145	56	0	34
Illéla	151	28	5	16	124	62	0	224
Keita	140	5	2	9	106	22	0	106
Madaoua	134	7	1	3	101	27	0	42
Malbaza	116	4	1	3	96	19	0	4
Tahoua Arrondissement	139	26	6	11	107	37	0	164
Tamaské	72	2	0	0	57	25	0	0
Tchintabaraden	148	31	1	30	92	16	0	266
Total DREN / Région	1 803	161	23	112	1 366	389	0	1 207

TILLABERY

Ayrou	85	13	15	10	60	9	0	261
Balleyara	104	20	3	4	72	7	0	27
Bankilaré	132	10	9	20	79	14	0	228
Damana	135	11	2	6	29	21	0	77
Filingué	207	18	3	5	153	20	0	105
Gothèye	164	11	32	2	117	23	0	20
Hamdallaye	108	6	2	0	75	10	0	0
Karma	120	11	6	0	80	16	0	0
Kollo	185	15	9	0	109	12	0	0
Ouallam 1	211	17	1	8	145	60	0	107
Ouallam 2	145	13	6	13	102	22	0	162
Say	181	9	8	16	113	10	0	416
Téra	182	13	8	13	133	23	0	91
Tillabéry Département	172	29	25	3	127	21	0	0
Torodi	139	11	4	8	93	6	0	171
Total DREN / Région	2 270	207	133	108	1 487	274	0	1 665

ZINDER

Belbédji	179	11	1	52	152	35	0	1 215
Birnin Kazoé	85	3	0	36	72	24	0	490
Damagaram Takaya	124	32	1	31	111	36	0	662
Doungas	257	72	9	3	217	136	0	0
Gouré	220	24	3	19	180	54	0	368

III. INFRASTRUCTURES SCOLAIRES

III.1 EQUIPEMENTS SCOLAIRES

III.1.3 RURAL

	Nbre total écoles	Nombre d'écoles disposant de :					Nb latrines élèves	Nb rationnaires
		Latrine	Jardin scolaire	Cantine	Terrain de sport	Clôture		
Guidimouni	92	18	3	4	84	43	0	43
Kantché	68	35	1	0	56	35	0	0
Magaria	167	43	4	1	126	65	0	0
Matamèye	102	35	3	3	85	47	0	0
Mirriah	217	59	8	36	181	92	0	544
Sassoumbroum	86	21	4	1	62	46	0	0
Takiéta	124	23	1	5	105	24	0	80
Tanout	220	9	2	15	187	65	0	187
Tesker	83	0	3	19	45	9	0	133
Zinder Commune 1	11	3	1	3	7	2	0	35
Zinder Commune 2	2	0	0	0	2	0	0	0
Total DREN / Région	2 037	388	44	228	1 672	713	0	3 757

Total National	Nbre total écoles	Nombre d'écoles disposant de :					Nb latrines élèves	Nb rationnaires
	Latrine	Jardin scolaire	Cantine	Terrain de sport	Clôture			
	11 011	1 289	341	745	8 132	2 140	0	10 255

III. INFRASTRUCTURES SCOLAIRES

III.1 EQUIPEMENTS SCOLAIRES

III.1.4 MEDERSA

Nbre total écoles	Nombre d'écoles disposant de :					Nb latrines élèves	Nb rationnaires
	Latrine	Jardin scolaire	Cantine	Terrain de sport	Clôture		

AGADEVZ

Agadez Commune	15	5	0	0	10	8	0	0
Arlit	14	4	1	1	6	5	0	2
Bilma	4	0	0	1	3	1	0	19
Tchirozérine	37	2	0	6	20	2	0	36
Total DREN / Région	70	11	1	8	39	16	0	57

DIFFA

Diffa	33	2	1	2	17	6	0	0
Goudoumaria	14	0	0	1	8	3	0	0
Maïné Soroa	19	1	1	1	15	11	0	10
N'Gourti	3	1	0	0	0	0	0	0
N'Guigmi	8	0	0	0	5	0	0	0
Total DREN / Région	77	4	2	4	45	20	0	10

DOSSO

Boboye	50	4	1	1	23	4	0	0
Djoundjou	3	1	0	0	1	0	0	0
Dogon Kiria	1	0	0	0	0	0	0	0
Dosso Commune	9	0	0	0	5	2	0	0
Dosso Département	11	0	1	0	7	0	0	0
Doutchi	13	1	0	0	8	1	0	0
Falmey	18	2	0	0	9	1	0	0
Falwel	4	1	0	0	3	0	0	0
Gaya	13	1	1	0	9	0	0	0
Loga	10	3	0	0	8	0	0	0
Mokko	24	0	0	1	16	0	0	0
Tibiri Doutchi	19	0	0	1	11	0	0	0
Total DREN / Région	175	13	3	3	100	8	0	0

MARADI

Aguié	9	1	0	1	6	1	0	0
Dakoro	8	0	0	0	7	1	0	0
Dan Issa	10	0	0	0	5	0	0	0
Gazaoua	5	1	0	0	3	0	0	0
Guidan Roundji	10	1	0	0	7	1	0	0
Kanen Bakaché	8	0	0	0	5	1	0	0
Kornaka	4	1	0	0	2	0	0	0
Madarounfa	17	1	0	0	16	5	0	0
Maradi Commune 1	18	11	0	1	12	10	0	0
Maradi Commune 2	3	1	0	0	2	1	0	0
Mayahi	7	0	0	0	5	2	0	0

III. INFRASTRUCTURES SCOLAIRES

III.1 EQUIPEMENTS SCOLAIRES

III.1.4 MEDERSA

	Nbre total écoles	Nombre d'écoles disposant de :					Nb latrines élèves	Nb rationnaires
		Latrine	Jardin scolaire	Cantine	Terrain de sport	Clôture		
Ourafane	3	0	0	0	1	0	0	0
Tessaoua	22	3	1	0	17	3	0	0
Tibiri Gobir	9	0	0	0	5	0	0	0
Total DREN / Région	133	20	1	2	93	25	0	0

NIAMEY

Niamey FA 1	59	24	2	0	41	21	0	0
Niamey FA 2	46	21	5	1	15	19	0	0
Niamey FA 3	22	10	0	0	10	9	0	0
Total DREN / Région	127	55	7	1	66	49	0	0

TAHOUA

Abalak	13	2	0	2	9	1	0	0
Bagaroua	2	0	0	0	0	0	0	0
Bambèye	8	0	0	0	4	0	0	0
Banguï	8	0	0	1	3	1	0	0
Birnin Konni	33	4	1	0	19	2	0	0
Bouza	16	2	0	0	12	3	0	0
Illéla	16	1	0	0	10	0	0	0
Keita	11	0	0	0	5	1	0	0
Madaoua	8	1	0	0	6	5	0	0
Malbaza	15	1	0	0	11	0	0	0
Tahoua Arrondissement	18	2	0	0	11	2	0	0
Tahoua Commune	15	4	1	0	12	3	0	0
Tamaské	5	0	0	0	3	0	0	0
Tchintabaraden	11	4	0	3	9	2	0	0
Total DREN / Région	179	21	2	6	114	20	0	0

TILLABERY

Ayorou	11	3	3	1	5	2	0	0
Balleyara	10	0	0	0	4	0	0	0
Bankilaré	18	1	1	0	12	3	0	0
Damana	7	0	0	0	2	0	0	0
Filingué	37	2	0	0	23	3	0	0
Gothèye	12	1	1	0	5	1	0	0
Hamdallaye	11	0	0	0	4	0	0	0
Karma	33	1	0	0	20	2	0	0
Kollo	47	0	2	1	26	6	0	0
Ouallam 1	16	0	1	0	11	3	0	0
Ouallam 2	3	0	1	0	1	0	0	0
Say	16	1	0	0	1	0	0	0
Téra	24	3	0	1	12	2	0	9
Tillabéry Commune	5	3	0	0	3	0	0	0
Tillabéry Département	41	9	4	1	26	6	0	0

III. INFRASTRUCTURES SCOLAIRES

III.1 EQUIPEMENTS SCOLAIRES

III.1.4 MEDERSA

	Nbre total écoles	Nombre d'écoles disposant de :					Nb latrines élèves	Nb rationnaires
		Latrine	Jardin scolaire	Cantine	Terrain de sport	Clôture		
Torodi	4	0	0	0	1	0	0	0
Total DREN / Région	295	24	13	4	156	28	0	9

ZINDER

Belbédji	9	1	0	1	7	3	0	0
Birnin Kazoé	6	0	0	2	2	0	0	30
Damagaram Takaya	5	0	0	0	5	1	0	0
Doungas	20	3	0	0	15	7	0	0
Gouré	52	8	1	1	35	12	0	0
Guidimouni	7	1	0	0	6	1	0	0
Kantché	5	0	1	0	3	2	0	0
Magaria	40	4	1	0	21	6	0	0
Matamèye	17	2	1	0	11	3	0	0
Mirriah	35	10	0	1	25	5	0	0
Sassoumbroum	8	3	0	0	7	3	0	0
Takiéta	9	3	0	0	5	0	0	0
Tanout	21	0	0	0	16	4	0	0
Tesker	6	0	0	1	0	0	0	0
Zinder Commune 1	18	6	0	0	11	3	0	0
Zinder Commune 2	34	7	0	0	17	8	0	0
Total DREN / Région	292	48	4	6	186	58	0	30

Total National	Nbre total écoles	Nombre d'écoles disposant de :					Nb latrines élèves	Nb rationnaires
		Latrine	Jardin scolaire	Cantine	Terrain de sport	Clôture		
	1 348	196	33	34	799	224	0	106

III. INFRASTRUCTURES SCOLAIRES

III.2 POURCENTAGE DES ÉLÈVES SELON LA DISTANCE PARCOURUE

III.2.1 RURAL

	Pourcentage d'élèves effectuant un trajet				Nbre élèves
	< 1	1 - 3	3 - 5	>= 5	
AGADEZ					
Agadez Commune	100,00	0,00	0,00	0,00	36
Arlit	74,90	8,78	4,56	11,76	3 179
Bilma	97,76	2,24	0,00	0,00	2 720
Tchirozérine	80,39	15,08	3,19	1,34	13 225
Total DREN / Région	81,98	12,18	2,96	2,88	19 160
DIFFA					
Diffa	94,40	4,20	0,58	0,82	11 850
Goudoumaria	93,24	6,17	0,00	0,59	6 422
Maïné Soroa	91,71	1,39	0,68	6,22	4 887
N'Gourti	92,74	6,55	0,71	0,00	2 534
N'Guigmi	85,01	5,48	4,43	5,07	2 188
Total DREN / Région	92,77	4,48	0,78	1,97	27 881
DOSSO					
Boboye	93,10	6,49	0,35	0,06	21 434
Djoundjou	92,81	6,79	0,20	0,20	13 777
Dogon Kiria	92,33	3,61	2,82	1,24	10 669
Dosso Commune	89,70	10,30	0,00	0,00	563
Dosso Département	96,49	2,56	0,51	0,44	19 983
Doutchi	88,74	8,31	2,69	0,26	28 453
Falmey	91,58	7,94	0,28	0,20	13 564
Falwel	95,47	3,27	1,25	0,00	7 335
Gaya	92,66	7,05	0,29	0,00	17 054
Loga	96,03	3,75	0,14	0,08	13 599
Mokko	96,43	3,00	0,57	0,00	24 434
Tibiri Doutchi	88,31	10,05	1,59	0,05	39 136
Total DREN / Région	92,40	6,35	1,06	0,19	210 001
MARADI					
Aguié	92,07	7,44	0,49	0,00	25 694
Dakoro	87,79	9,80	2,02	0,39	23 024
Dan Issa	94,51	3,77	0,45	1,27	22 460
Gazaoua	96,67	2,76	0,57	0,00	12 860
Guidan Roundji	89,13	9,39	1,13	0,36	32 305
Kanen Bakaché	95,27	4,13	0,32	0,29	21 017
Kornaka	93,25	5,77	0,77	0,21	29 811
Madarounfa	94,99	4,93	0,00	0,09	26 780
Mayahi	88,78	10,47	0,39	0,35	33 976
Ourafane	90,09	8,86	0,98	0,06	11 599
Tessaoua	89,93	8,02	0,98	1,07	29 836
Tibiri Gobir	93,09	6,30	0,61	0,00	22 668

III. INFRASTRUCTURES SCOLAIRES

III.2 POURCENTAGE DES ELEVES SELON LA DISTANCE PARCOURUE

III.2.1 RURAL

	Pourcentage d'élèves effectuant un trajet				Nbre élèves
	< 1	1 - 3	3 - 5	>= 5	
Total DREN / Région	91,82	7,09	0,72	0,37	292 030

TAHOUA

Abalak	87,63	10,97	0,09	1,31	8 471
Allakaye	96,22	3,76	0,02	0,00	12 596
Bagaroua	98,05	1,95	0,00	0,00	8 766
Bambèye	98,19	0,89	0,70	0,22	20 018
Banguï	93,30	5,30	0,10	1,30	21 011
Birnin Konni	95,15	4,84	0,01	0,00	22 663
Bouza	93,78	6,02	0,20	0,00	22 314
Illéla	91,52	8,44	0,04	0,00	23 544
Keita	97,56	2,14	0,30	0,00	20 853
Madaoua	93,80	6,19	0,01	0,00	17 959
Malbaza	89,23	10,53	0,24	0,00	19 362
Tahoua Arrondisse	98,23	1,71	0,07	0,00	21 469
Tamaské	93,09	6,30	0,08	0,53	12 320
Tchintabaraden	89,92	8,77	0,90	0,40	11 420
Total DREN / Région	94,22	5,37	0,19	0,22	242 766

TILLABERY

Ayrou	84,66	13,68	0,86	0,80	9 342
Balleyara	69,30	24,58	3,44	2,67	12 689
Bankilaré	86,74	11,65	1,12	0,49	13 254
Damana	82,08	15,86	1,95	0,11	15 569
Filingué	84,57	15,01	0,32	0,10	24 801
Gothèye	85,87	9,88	3,66	0,60	19 301
Hamdallaye	89,84	9,54	0,62	0,00	10 644
Karma	87,57	10,97	1,40	0,06	13 827
Kollo	89,68	8,86	1,40	0,06	21 660
Ouallam 1	95,07	2,88	0,32	1,73	19 895
Ouallam 2	91,06	5,53	2,28	1,14	13 554
Say	93,68	5,20	0,42	0,69	17 573
Téra	84,93	13,79	0,88	0,39	17 681
Tillabéry Département	91,66	7,70	0,64	0,00	20 199
Torodi	72,96	23,67	2,22	1,15	13 237
Total DREN / Région	86,56	11,45	1,38	0,62	243 226

ZINDER

Belbédji	87,11	9,69	2,05	1,15	18 458
Birnin Kazoé	92,41	6,40	0,58	0,61	9 576
Damagaram Takaya	97,49	2,28	0,23	0,00	14 198
Doungas	94,57	5,24	0,18	0,00	24 329
Gouré	91,40	7,61	0,96	0,03	15 982
Guidimouni	97,01	2,83	0,08	0,08	8 787
Kantché	98,92	0,00	0,00	1,08	10 456

III. INFRASTRUCTURES SCOLAIRES

III.2 POURCENTAGE DES ELEVES SELON LA DISTANCE PARCOURUE

III.2.1 RURAL

	Pourcentage d'élèves effectuant un trajet				Nbre élèves
	< 1	1 - 3	3 - 5	>= 5	
Magaria	88,94	10,08	0,95	0,04	20 789
Matamèye	86,70	12,31	0,99	0,00	12 579
Mirriah	88,59	10,89	0,52	0,00	27 034
Sassoubroum	98,38	0,67	0,00	0,95	11 935
Takiéta	92,47	7,32	0,22	0,00	14 718
Tanout	95,65	3,30	0,32	0,73	21 055
Tesker	72,08	21,88	4,99	1,05	3 729
Zinder Commune 1	59,40	40,60	0,00	0,00	1 308
Zinder Commune 2	100,00	0,00	0,00	0,00	131
Total DREN / Région	91,92	7,09	0,66	0,33	215 064
Total National	Pourcentage d'élèves effectuant un trajet:				Nbre élèves
	< 1	1 - 3	3 - 5	>= 5	
	91,24	7,50	0,83	0,43	1 250 128

III. INFRASTRUCTURES SCOLAIRES

III.2 POURCENTAGE DES ÉLÈVES SELON LA DISTANCE PARCOURUE

III.2.2 URBAIN

	Pourcentage d'élèves effectuant un trajet				Nbre élèves
	< 1	1 - 3	3 - 5	>= 5	
AGADEZ					
Agadez Commune	91,22	6,19	2,54	0,06	19 623
Arlit	91,65	8,13	0,23	0,00	14 522
Bilma	100,00	0,00	0,00	0,00	611
Tchirozérine	97,68	1,39	0,54	0,39	2 587
Total DREN / Région	91,98	6,51	1,46	0,06	37 343
DIFFA					
Diffa	100,00	0,00	0,00	0,00	5 667
Goudoumaria	76,59	23,41	0,00	0,00	504
Mainé Soroa	96,98	3,02	0,00	0,00	2 382
N'Gourti	100,00	0,00	0,00	0,00	17
N'Guigmi	93,22	6,78	0,00	0,00	2 699
Total DREN / Région	96,69	3,31	0,00	0,00	11 269
DOSSO					
Boboye	91,43	7,89	0,68	0,00	1 914
Djoundjou	0,00	0,00	0,00	0,00	0
Dogon Kiria	0,00	0,00	0,00	0,00	0
Dosso Commune	78,25	13,51	8,24	0,00	13 013
Dosso Département	0,00	0,00	0,00	0,00	0
Doutchi	91,18	8,82	0,00	0,00	7 392
Falmey	0,00	0,00	0,00	0,00	0
Falwel	0,00	0,00	0,00	0,00	0
Gaya	94,43	3,64	1,93	0,00	5 857
Loga	100,00	0,00	0,00	0,00	1 784
Mokko	0,00	0,00	0,00	0,00	0
Tibiri Doutchi	0,00	0,00	0,00	0,00	0
Total DREN / Région	86,72	9,26	4,00	0,00	29 960
MARADI					
Aguié	98,67	1,33	0,00	0,00	3 830
Dakoro	100,00	0,00	0,00	0,00	4 084
Dan Issa	0,00	0,00	0,00	0,00	0
Gazaoua	100,00	0,00	0,00	0,00	852
Guidan Roundji	100,00	0,00	0,00	0,00	2 570
Kanen Bakaché	0,00	0,00	0,00	0,00	0
Kornaka	0,00	0,00	0,00	0,00	0
Madarounfa	100,00	0,00	0,00	0,00	2 148
Maradi Commune 1	79,00	19,41	1,59	0,00	31 230
Maradi Commune 2	79,87	18,50	1,60	0,03	14 015
Mayahi	100,00	0,00	0,00	0,00	1 574
Ourafane	0,00	0,00	0,00	0,00	0

III. INFRASTRUCTURES SCOLAIRES

III.2 POURCENTAGE DES ÉLÈVES SELON LA DISTANCE PARCOURUE

III.2.2 URBAIN

	Pourcentage d'élèves effectuant un trajet				Nbre élèves
	< 1	1 - 3	3 - 5	>= 5	
Tessaoua	92,25	7,75	0,00	0,00	7 015
Tibiri Gobir	100,00	0,00	0,00	0,00	4 779
Total DREN / Région	86,16	12,83	1,00	0,01	72 097

NIAMEY

Niamey FA 1	81,20	16,32	0,26	2,22	16 317
Niamey FA 2	71,89	25,80	2,28	0,03	11 308
Niamey FA 3	41,97	58,03	0,00	0,00	5 256
Niamey I	86,89	8,60	4,45	0,06	23 709
Niamey II	87,48	11,48	1,05	0,00	26 837
Niamey III	93,69	6,31	0,00	0,00	25 842
Niamey IV	71,97	24,34	3,70	0,00	32 895
Niamey V	92,20	7,80	0,00	0,00	16 483
Total DREN / Région	82,41	15,55	1,80	0,24	158 647

TAHOUA

Abalak	96,18	3,16	0,00	0,66	4 399
Allakaye	81,27	18,73	0,00	0,00	395
Bagaroua	0,00	0,00	0,00	0,00	0
Bambèye	0,00	0,00	0,00	0,00	0
Bangui	100,00	0,00	0,00	0,00	58
Birnin Konni	90,97	9,03	0,00	0,00	13 075
Bouza	89,72	10,28	0,00	0,00	3 103
Illéla	96,66	3,34	0,00	0,00	11 221
Keita	100,00	0,00	0,00	0,00	1 176
Madaoua	97,83	2,17	0,00	0,00	6 228
Malbaza	100,00	0,00	0,00	0,00	143
Tahoua Arrondissement	100,00	0,00	0,00	0,00	152
Tahoua Commune	94,98	5,02	0,00	0,00	20 458
Tamaské	0,00	0,00	0,00	0,00	0
Tchintabaraden	89,71	7,58	0,91	1,80	4 171
Total DREN / Région	94,25	5,52	0,06	0,16	64 579

TILLABERY

Ayrou	0,00	0,00	0,00	0,00	0
Balleyara	0,00	0,00	0,00	0,00	0
Bankilaré	0,00	0,00	0,00	0,00	0
Damana	0,00	0,00	0,00	0,00	0
Filingué	89,23	10,61	0,15	0,02	12 810
Gothèye	0,00	0,00	0,00	0,00	0
Hamdallaye	0,00	0,00	0,00	0,00	0
Karma	100,00	0,00	0,00	0,00	30
Kollo	73,05	26,95	0,00	0,00	3 833
Ouallam 1	90,35	9,65	0,00	0,00	5 679
Ouallam 2	100,00	0,00	0,00	0,00	95

III. INFRASTRUCTURES SCOLAIRES

III.2 POURCENTAGE DES ÉLÈVES SELON LA DISTANCE PARCOURUE

III.2.2 URBAIN

	Pourcentage d'élèves effectuant un trajet				Nbre élèves
	< 1	1 - 3	3 - 5	>= 5	
Say	100,00	0,00	0,00	0,00	4 320
Téra	83,49	10,48	5,51	0,52	5 428
Tillabéry Commune	87,64	12,36	0,00	0,00	5 671
Tillabéry Départemen	100,00	0,00	0,00	0,00	139
Torodi	0,00	0,00	0,00	0,00	0
Total DREN / Région	87,99	11,08	0,84	0,08	38 005

ZINDER

Belbédji	100,00	0,00	0,00	0,00	42
Birnin Kazoé	0,00	0,00	0,00	0,00	0
Damagaram Takaya	0,00	0,00	0,00	0,00	0
Doungas	0,00	0,00	0,00	0,00	0
Gouré	100,00	0,00	0,00	0,00	2 815
Guidimouni	0,00	0,00	0,00	0,00	0
Kantché	0,00	0,00	0,00	0,00	0
Magaria	94,75	5,25	0,00	0,00	4 211
Matamèye	95,94	4,06	0,00	0,00	3 840
Mirriah	97,44	2,44	0,12	0,00	4 262
Sassoubroum	0,00	0,00	0,00	0,00	0
Takiéta	100,00	0,00	0,00	0,00	116
Tanout	100,00	0,00	0,00	0,00	2 859
Tesker	100,00	0,00	0,00	0,00	42
Zinder Commune 1	90,47	9,11	0,41	0,00	18 204
Zinder Commune 2	86,68	12,99	0,24	0,09	30 725
Total DREN / Région	90,59	9,13	0,23	0,04	67 116
Total National	Pourcentage d'élèves effectuant un trajet:				Nbre élèves
	< 1	1 - 3	3 - 5	>= 5	
	87,51	11,15	1,22	0,12	479 016

III. INFRASTRUCTURES SCOLAIRES

III.3 TAILLE DES ECOLES (y compris salles de classe non utilisées)

III.3.1 PUBLIC+PRIVE+COMMUNAUTAIRE

Nb Total écoles	Nb Total salles	Nombre d'écoles ayant : (salles de classes)											
		1	2	3	4	5	6	7	8	9	10	>10	

AGADEV

Agadez Commun	56	445	0	7	7	5	3	9	1	2	1	4	15
Arlit	101	461	16	29	10	8	2	12	5	1	3	3	8
Bilma	24	112	2	4	5	3	1	4	2	0	1	0	1
Tchirozérine	218	609	59	64	48	13	10	11	6	3	1	0	2
Total DREN / Région	399	1 627	77	104	70	29	16	36	14	6	6	7	26
Pourcentages			19.3	26.1	17.5	7.3	4.0	9.0	3.5	1.5	1.5	1.8	6.5

DIFFA

Diffa	175	589	37	33	48	27	12	4	5	1	0	1	6
Goudoumaria	116	284	45	24	25	12	1	6	2	0	0	0	1
Mainé Soroa	113	319	35	27	25	5	6	9	2	2	0	1	0
N'Gourti	85	129	61	17	3	2	0	0	1	0	0	1	0
N'Guigmi	60	172	32	9	5	2	2	3	2	1	0	1	3
Total DREN / Région	549	1 493	210	110	106	48	21	22	12	4	0	4	10
Pourcentages			38.3	20.0	19.3	8.7	3.8	4.0	2.2	0.7	0.0	0.7	1.8

DOSSO

Boboye	214	735	26	48	63	32	19	13	7	1	2	0	3
Djoundjou	141	436	17	39	52	14	4	5	7	0	0	3	0
Dogon Kiria	100	241	29	35	21	6	3	2	4	0	0	0	0
Dosso Commune	54	390	1	4	5	5	4	16	4	0	1	2	11
Dosso Départeme	197	566	30	66	57	20	8	6	6	2	1	1	0
Doutchi	250	767	54	98	38	21	9	10	2	2	5	1	9
Falmey	142	343	45	49	23	12	3	7	1	1	0	0	0
Falwel	92	227	23	34	19	8	3	4	0	1	0	0	0
Gaya	196	727	17	46	63	23	14	12	6	7	1	3	4
Loga	146	477	18	46	38	19	6	9	2	3	1	1	2
Mokko	231	636	48	74	62	19	12	5	6	2	2	0	1
Tibiri Doutchi	266	814	23	94	87	29	14	3	6	4	0	3	1
Total DREN / Région	2 029	6 359	331	633	528	208	99	92	51	23	13	14	31
Pourcentages			16.3	31.2	26.0	10.3	4.9	4.5	2.5	1.1	0.6	0.7	1.5

MARADI

Aguié	162	607	20	22	52	33	7	13	5	2	2	2	4
Dakoro	258	659	69	80	73	20	6	1	3	0	1	0	5
Dan Issa	118	501	16	15	25	15	17	11	7	3	4	1	3
Gazaoua	103	301	23	24	33	9	6	3	1	1	0	2	1
Guidan Roudji	248	767	34	74	76	23	13	10	9	5	3	1	0
Kanen Bakaché	191	471	59	39	67	11	7	4	2	2	0	0	0
Kornaka	249	636	52	85	72	23	6	9	0	0	0	0	0
Madarounfa	194	697	29	36	43	35	20	16	8	0	2	2	1
Maradi Commune	53	581	0	2	2	2	1	6	4	1	0	3	30
Maradi Commune	37	311	0	1	1	2	4	7	2	2	3	4	8

III. INFRASTRUCTURES SCOLAIRES

III.3 TAILLE DES ECOLES (y compris salles de classe non utilisées)

III.3.1 PUBLIC+PRIVE+COMMUNAUTAIRE

	Nb Total écoles	Nb Total salles	Nombre d'écoles ayant : (salles de classes)										
			1	2	3	4	5	6	7	8	9	10	>10
Mayahi	233	696	55	27	79	44	14	8	2	1	0	2	1
Ourafane	107	285	30	18	36	12	5	4	2	0	0	0	0
Tessaoua	218	845	26	21	67	55	17	12	8	3	2	0	7
Tibiri Gobir	178	587	38	51	27	26	9	7	6	3	6	2	1
Total DREN / Région	2 349	7 944	451	495	653	310	132	111	59	23	23	19	61
Pourcentages			19.2	21.1	27.8	13.2	5.6	4.7	2.5	1.0	1.0	0.8	2.6

NIAMEY

Niamey FA 1	59	378	1	2	6	9	5	15	6	1	2	4	3
Niamey FA 2	46	274	0	2	8	5	8	8	3	4	2	3	3
Niamey FA 3	22	130	2	1	2	2	1	7	2	0	2	1	1
Niamey I	64	605	2	1	4	0	2	13	4	1	5	2	27
Niamey II	53	530	1	0	1	2	0	7	7	0	5	2	23
Niamey III	58	573	0	1	4	1	1	6	2	3	5	3	28
Niamey IV	63	641	2	1	2	3	1	13	2	3	0	4	32
Niamey V	45	402	0	0	3	5	8	5	0	0	2	2	17
Total DREN / Région	410	3 533	8	8	30	27	26	74	26	12	23	21	134
Pourcentages			2.0	2.0	7.3	6.6	6.3	18.0	6.3	2.9	5.6	5.1	32.7

TAHOUA

Abalak	158	387	75	28	23	11	6	10	1	0	1	1	2
Allakaye	71	259	10	10	17	17	6	4	3	2	1	1	0
Bagaroua	67	190	17	10	25	8	3	0	3	0	0	1	0
Bambèye	142	465	20	33	29	34	14	5	4	0	2	1	0
Banguï	177	484	34	53	56	21	2	3	4	2	1	0	0
Birnin Konni	182	785	18	36	46	23	11	20	8	0	4	3	11
Bouza	198	606	27	63	48	31	6	14	5	2	0	2	0
Illéla	204	781	19	44	43	41	20	17	9	2	1	2	4
Keita	146	540	15	28	32	30	16	10	9	5	0	1	0
Madaoua	163	535	38	33	38	18	9	12	5	5	2	0	1
Malbaza	117	416	8	33	37	14	7	8	4	2	1	0	2
Tahoua Arrondis	140	528	16	25	35	25	14	9	6	5	3	0	2
Tahoua Commun	71	530	0	2	5	7	6	16	6	6	4	0	11
Tamaské	72	279	12	14	15	4	6	9	6	4	0	2	0
Tchintabaraden	189	448	95	35	28	8	9	2	2	2	2	4	0
Total DREN / Région	2 097	7 233	404	447	477	292	135	139	75	37	22	18	33
Pourcentages			19.3	21.3	22.7	13.9	6.4	6.6	3.6	1.8	1.0	0.9	1.6

TILLABERY

Ayorou	85	230	30	17	16	8	6	4	2	1	0	1	0
Balleyara	104	275	37	28	19	7	4	3	3	1	0	0	2
Bankilaré	132	406	36	33	27	17	6	2	3	1	3	0	4
Damana	135	352	38	40	31	14	3	2	3	1	2	0	0
Filingué	289	802	81	78	61	28	16	10	8	0	2	2	3
Gothèye	164	496	46	37	25	28	3	12	7	3	1	2	0

III. INFRASTRUCTURES SCOLAIRES

III.3 TAILLE DES ECOLES (y compris salles de classe non utilisées)

III.3.1 PUBLIC+PRIVE+COMMUNAUTAIRE

	Nb Total écoles	Nb Total salles	Nombre d'écoles ayant : (salles de classes)										
			1	2	3	4	5	6	7	8	9	10	>10
Hamdallaye	108	292	30	28	26	10	8	3	1	0	0	0	1
Karma	121	402	31	27	17	15	13	9	2	2	1	1	3
Kollo	207	823	31	46	36	27	19	18	13	6	2	3	4
Ouallam 1	253	645	82	53	71	26	7	7	3	0	0	3	1
Ouallam 2	146	308	70	32	26	5	9	2	1	0	0	0	1
Say	200	600	51	52	39	20	15	11	5	2	0	2	3
Téra	223	636	65	40	51	34	14	10	5	3	0	0	1
Tillabéry Commun	34	182	1	2	6	8	4	6	3	0	0	0	4
Tillabéry Départem	173	683	22	30	28	32	21	21	8	4	2	4	1
Torodi	139	391	39	41	29	12	5	5	2	2	1	2	1
Total DREN / Région	2 513	7 523	690	584	508	291	153	125	69	26	14	20	29
Pourcentages			27.5	23.2	20.2	11.6	6.1	5.0	2.7	1.0	0.6	0.8	1.2

ZINDER

Belbédji	180	508	31	66	51	11	2	8	6	2	1	0	1
Birnin Kazoé	85	264	12	18	33	9	4	5	2	1	1	0	0
Damagaram Tak	124	360	24	28	43	12	8	5	2	0	1	1	0
Doungas	257	668	73	61	81	19	7	8	3	0	3	0	1
Gouré	231	629	61	62	60	21	6	11	4	2	1	2	0
Guidimouni	92	269	20	17	32	13	3	2	3	1	0	0	0
Kantché	68	291	1	6	15	22	10	10	1	1	0	2	0
Magaria	185	677	24	25	60	28	25	14	2	0	0	0	6
Matamèye	113	507	4	6	30	30	17	15	4	1	0	1	3
Mirriah	229	901	18	37	70	42	17	25	3	6	4	0	5
Sassoumbroum	86	298	6	15	35	16	6	3	3	0	0	0	1
Takiéta	125	441	8	31	44	14	8	9	7	1	0	2	1
Tanout	230	660	53	65	58	25	6	11	3	4	1	1	2
Tesker	84	166	28	40	9	5	1	1	0	0	0	0	0
Zinder Commune 1	81	488	8	13	14	5	4	8	6	3	2	3	15
Zinder Commune 2	107	678	18	14	17	6	4	7	5	2	4	4	25
Total DREN / Région	2 277	7 805	389	504	652	278	128	142	54	24	18	16	60
Pourcentages			17.1	22.1	28.6	12.2	5.6	6.2	2.4	1.1	0.8	0.7	2.6

Total National	Nb Total écoles	Nb Total salles	Nombre d'écoles ayant : (salles de classes)										
			1	2	3	4	5	6	7	8	9	10	>10
	12 623	43 517	2 560	2 885	3 024	1 483	710	741	360	155	119	119	384
	%		20.3	22.9	24.0	11.7	5.6	5.9	2.9	1.2	0.9	0.9	3.0

III. INFRASTRUCTURES SCOLAIRES

III.3 TAILLE DES ECOLES (y compris salles de classe non utilisées)

III.3.2 PUBLIC+ COMMUNAUTAIRE

Nb Total écoles	Nb Total salles	Nombre d'écoles ayant : (salles de classes)											
		1	2	3	4	5	6	7	8	9	10	>10	

AGADEVZ

Agadez Commun	49	413	0	6	5	5	3	5	1	2	1	4	15
Arlit	93	409	16	28	8	8	2	10	4	1	3	3	6
Bilma	24	112	2	4	5	3	1	4	2	0	1	0	1
Tchirozérine	217	603	59	64	48	13	10	10	6	3	1	0	2
Total DREN / Régio	383	1 537	77	102	66	29	16	29	13	6	6	7	24
Pourcentages			20.1	26.6	17.2	7.6	4.2	7.6	3.4	1.6	1.6	1.8	6.3

DIFFA

Diffa	173	578	37	33	48	27	11	3	5	1	0	1	6
Goudoumaria	116	284	45	24	25	12	1	6	2	0	0	0	1
Mainé Soroa	113	319	35	27	25	5	6	9	2	2	0	1	0
N'Gourti	85	129	61	17	3	2	0	0	1	0	0	1	0
N'Guigmi	59	166	32	9	5	2	2	2	2	1	0	1	3
Total DREN / Régio	546	1 476	210	110	106	48	20	20	12	4	0	4	10
Pourcentages			38.5	20.1	19.4	8.8	3.7	3.7	2.2	0.7	0.0	0.7	1.8

DOSSO

Boboye	212	723	26	48	63	32	18	13	6	1	2	0	3
Djoundjou	141	436	17	39	52	14	4	5	7	0	0	3	0
Dogon Kiria	100	241	29	35	21	6	3	2	4	0	0	0	0
Dosso Commune	48	354	1	3	4	5	4	13	4	0	1	2	10
Dosso Départeme	197	566	30	66	57	20	8	6	6	2	1	1	0
Doutchi	249	761	54	98	38	21	9	9	2	2	5	1	9
Falmey	141	341	45	48	23	12	3	7	1	1	0	0	0
Falwel	92	227	23	34	19	8	3	4	0	1	0	0	0
Gaya	193	709	17	46	63	22	14	11	6	6	1	3	4
Loga	146	477	18	46	38	19	6	9	2	3	1	1	2
Mokko	231	636	48	74	62	19	12	5	6	2	2	0	1
Tibiri Doutchi	266	814	23	94	87	29	14	3	6	4	0	3	1
Total DREN / Régio	2 016	6 285	331	631	527	207	98	87	50	22	13	14	30
Pourcentages			16.4	31.3	26.1	10.3	4.9	4.3	2.5	1.1	0.6	0.7	1.5

MARADI

Aguié	160	598	20	22	51	33	7	12	5	2	2	2	4
Dakoro	258	659	69	80	73	20	6	1	3	0	1	0	5
Dan Issa	118	501	16	15	25	15	17	11	7	3	4	1	3
Gazaoua	103	301	23	24	33	9	6	3	1	1	0	2	1
Guidan Roudji	247	764	34	74	75	23	13	10	9	5	3	1	0
Kanen Bakaché	191	471	59	39	67	11	7	4	2	2	0	0	0
Kornaka	249	636	52	85	72	23	6	9	0	0	0	0	0
Madarounfa	194	697	29	36	43	35	20	16	8	0	2	2	1
Maradi Commune	39	477	0	1	1	0	1	3	1	0	0	2	28
Maradi Commune	26	235	0	0	1	2	3	3	1	0	3	3	7

III. INFRASTRUCTURES SCOLAIRES

III.3 TAILLE DES ECOLES (y compris salles de classe non utilisées)

III.3.2 PUBLIC+ COMMUNAUTAIRE

	Nb Total écoles	Nb Total salles	Nombre d'écoles ayant : (salles de classes)										
			1	2	3	4	5	6	7	8	9	10	>10
Mayahi	233	696	55	27	79	44	14	8	2	1	0	2	1
Ourafane	107	285	30	18	36	12	5	4	2	0	0	0	0
Tessaoua	217	839	26	21	67	55	17	11	8	3	2	0	7
Tibiri Gobir	176	574	38	51	27	26	9	6	5	3	6	2	1
Total DREN / Région	2 318	7 733	451	493	650	308	131	101	54	20	23	17	58
Pourcentages			19.5	21.3	28.0	13.3	5.7	4.4	2.3	0.9	1.0	0.7	2.5

NIAMEY

Niamey FA 1	24	204	0	2	0	2	1	3	1	1	2	4	3
Niamey FA 2	23	155	0	1	3	2	4	2	3	1	2	2	3
Niamey FA 3	9	61	1	0	0	1	1	2	1	0	1	0	1
Niamey I	38	397	0	0	0	0	2	6	3	0	4	2	19
Niamey II	38	399	0	0	0	2	0	5	2	0	5	2	18
Niamey III	43	456	0	1	2	0	0	1	2	3	4	2	25
Niamey IV	52	566	2	1	1	1	0	9	2	3	0	3	30
Niamey V	38	364	0	0	3	3	5	4	0	0	1	2	17
Total DREN / Région	265	2 602	3	5	9	11	13	32	14	8	19	17	116
Pourcentages			1.1	1.9	3.4	4.2	4.9	12.1	5.3	3.0	7.2	6.4	43.8

TAHOUA

Abalak	158	387	75	28	23	11	6	10	1	0	1	1	2
Allakaye	71	259	10	10	17	17	6	4	3	2	1	1	0
Bagaroua	67	190	17	10	25	8	3	0	3	0	0	1	0
Bambèye	142	465	20	33	29	34	14	5	4	0	2	1	0
Banguï	177	484	34	53	56	21	2	3	4	2	1	0	0
Birnin Konni	178	765	18	35	46	23	11	17	8	0	4	3	11
Bouza	197	601	27	63	48	31	5	14	5	2	0	2	0
Illéla	204	781	19	44	43	41	20	17	9	2	1	2	4
Keita	146	540	15	28	32	30	16	10	9	5	0	1	0
Madaoua	162	532	38	33	37	18	9	12	5	5	2	0	1
Malbaza	116	410	8	33	37	14	7	7	4	2	1	0	2
Tahoua Arrondis	140	528	16	25	35	25	14	9	6	5	3	0	2
Tahoua Commun	62	483	0	1	3	6	6	12	6	6	4	0	11
Tamaské	72	279	12	14	15	4	6	9	6	4	0	2	0
Tchintabaraden	189	448	95	35	28	8	9	2	2	2	2	4	0
Total DREN / Région	2 081	7 152	404	445	474	291	134	131	75	37	22	18	33
Pourcentages			19.4	21.4	22.8	14.0	6.4	6.3	3.6	1.8	1.1	0.9	1.6

TILLABERY

Ayorou	85	230	30	17	16	8	6	4	2	1	0	1	0
Balleyara	104	275	37	28	19	7	4	3	3	1	0	0	2
Bankilaré	132	406	36	33	27	17	6	2	3	1	3	0	4
Damana	135	352	38	40	31	14	3	2	3	1	2	0	0
Filingué	288	800	81	77	61	28	16	10	8	0	2	2	3
Gothèye	164	496	46	37	25	28	3	12	7	3	1	2	0

III. INFRASTRUCTURES SCOLAIRES

III.3 TAILLE DES ECOLES (y compris salles de classe non utilisées)

III.3.2 PUBLIC+ COMMUNAUTAIRE

	Nb Total écoles	Nb Total salles	Nombre d'écoles ayant : (salles de classes)										
			1	2	3	4	5	6	7	8	9	10	>10
Hamdallaye	108	292	30	28	26	10	8	3	1	0	0	0	1
Karma	121	402	31	27	17	15	13	9	2	2	1	1	3
Kollo	203	785	31	46	35	27	18	17	13	6	2	3	3
Ouallam 1	253	645	82	53	71	26	7	7	3	0	0	3	1
Ouallam 2	146	308	70	32	26	5	9	2	1	0	0	0	1
Say	198	580	51	52	39	20	15	11	5	2	0	0	3
Téra	222	632	65	40	51	33	14	10	5	3	0	0	1
Tillabéry Commun	33	175	1	2	6	8	4	6	2	0	0	0	4
Tillabéry Départem	170	659	22	30	28	32	21	20	8	3	2	3	1
Torodi	138	385	39	41	29	12	5	4	2	2	1	2	1
Total DREN / Région	2 500	7 422	690	583	507	290	152	122	68	25	14	17	28
Pourcentages			27.6	23.3	20.3	11.6	6.1	4.9	2.7	1.0	0.6	0.7	1.1

ZINDER

Belbédji	180	508	31	66	51	11	2	8	6	2	1	0	1
Birnin Kazoé	85	264	12	18	33	9	4	5	2	1	1	0	0
Damagaram Tak	124	360	24	28	43	12	8	5	2	0	1	1	0
Doungas	257	668	73	61	81	19	7	8	3	0	3	0	1
Gouré	230	623	61	62	60	21	6	10	4	2	1	2	0
Guidimouni	92	269	20	17	32	13	3	2	3	1	0	0	0
Kantché	68	291	1	6	15	22	10	10	1	1	0	2	0
Magaria	184	674	24	25	59	28	25	14	2	0	0	0	6
Matamèye	113	507	4	6	30	30	17	15	4	1	0	1	3
Mirriah	229	901	18	37	70	42	17	25	3	6	4	0	5
Sassoumbroum	86	298	6	15	35	16	6	3	3	0	0	0	1
Takiéta	125	441	8	31	44	14	8	9	7	1	0	2	1
Tanout	230	660	53	65	58	25	6	11	3	4	1	1	2
Tesker	84	166	28	40	9	5	1	1	0	0	0	0	0
Zinder Commune 1	72	436	8	11	13	5	3	5	6	3	2	2	14
Zinder Commune 2	93	608	18	12	15	3	3	3	4	2	4	4	24
Total DREN / Région	2 252	7 674	389	500	648	275	126	134	53	24	18	15	58
Pourcentages			17.3	22.2	28.8	12.2	5.6	6.0	2.4	1.1	0.8	0.7	2.6

Total National	Nb Total écoles	Nb Total salles	Nombre d'écoles ayant : (salles de classes)										
			1	2	3	4	5	6	7	8	9	10	>10
	12 361	41 881	2 555	2 869	2 987	1 459	690	656	339	146	115	109	357
	%		20.7	23.2	24.2	11.8	5.6	5.3	2.7	1.2	0.9	0.9	2.9

III. INFRASTRUCTURES SCOLAIRES**III.3 TAILLE DES ECOLES (y compris salles de classe non utilisées)****III.3.3 PRIVE**

Nb Total écoles	Nb Total salles	Nombre d'écoles ayant : (salles de classes)											
		1	2	3	4	5	6	7	8	9	10	>10	

AGADEZ

Agadez Commun	7	32	0	1	2	0	0	4	0	0	0	0	0
Arlit	8	52	0	1	2	0	0	2	1	0	0	0	2
Tchirozérine	1	6	0	0	0	0	0	1	0	0	0	0	0
Total DREN / Région	16	90	0	2	4	0	0	7	1	0	0	0	2
Pourcentages			0.0	12.5	25.0	0.0	0.0	43.8	6.3	0.0	0.0	0.0	12.5

DIFFA

Diffa	2	11	0	0	0	0	1	1	0	0	0	0	0
N'Guigmi	1	6	0	0	0	0	0	1	0	0	0	0	0
Total DREN / Région	3	17	0	0	0	0	1	2	0	0	0	0	0
Pourcentages			0.0	0.0	0.0	0.0	33.3	66.7	0.0	0.0	0.0	0.0	0.0

DOSSO

Boboye	2	12	0	0	0	0	1	0	1	0	0	0	0
Dosso Commune	6	36	0	1	1	0	0	3	0	0	0	0	1
Doutchi	1	6	0	0	0	0	0	1	0	0	0	0	0
Falmey	1	2	0	1	0	0	0	0	0	0	0	0	0
Gaya	3	18	0	0	0	1	0	1	0	1	0	0	0
Total DREN / Région	13	74	0	2	1	1	1	5	1	1	0	0	1
Pourcentages			0.0	15.4	7.7	7.7	7.7	38.5	7.7	7.7	0.0	0.0	7.7

MARADI

Aguié	2	9	0	0	1	0	0	1	0	0	0	0	0
Guidan Roundji	1	3	0	0	1	0	0	0	0	0	0	0	0
Maradi Commune	14	104	0	1	1	2	0	3	3	1	0	1	2
Maradi Commune	11	76	0	1	0	0	1	4	1	2	0	1	1
Tessaoua	1	6	0	0	0	0	0	1	0	0	0	0	0
Tibiri Gobir	2	13	0	0	0	0	0	1	1	0	0	0	0
Total DREN / Région	31	211	0	2	3	2	1	10	5	3	0	2	3
Pourcentages			0.0	6.5	9.7	6.5	3.2	32.3	16.1	9.7	0.0	6.5	9.7

NIAMEY

Niamey FA 1	35	174	1	0	6	7	4	12	5	0	0	0	0
Niamey FA 2	23	119	0	1	5	3	4	6	0	3	0	1	0
Niamey FA 3	13	69	1	1	2	1	0	5	1	0	1	1	0
Niamey I	26	208	2	1	4	0	0	7	1	1	1	0	8
Niamey II	15	131	1	0	1	0	0	2	5	0	0	0	5
Niamey III	15	117	0	0	2	1	1	5	0	0	1	1	3
Niamey IV	11	75	0	0	1	2	1	4	0	0	0	1	2
Niamey V	7	38	0	0	0	2	3	1	0	0	1	0	0
Total DREN / Région	145	931	5	3	21	16	13	42	12	4	4	4	18
Pourcentages			3.4	2.1	14.5	11.0	9.0	29.0	8.3	2.8	2.8	2.8	12.4

TAHOUA

Birnin Konni	4	20	0	1	0	0	0	3	0	0	0	0	0
--------------	---	----	---	---	---	---	---	---	---	---	---	---	---

III. INFRASTRUCTURES SCOLAIRES

III.3 TAILLE DES ECOLES (y compris salles de classe non utilisées)

III.3.3 PRIVE

	Nb Total écoles	Nb Total salles	Nombre d'écoles ayant : (salles de classes)										
			1	2	3	4	5	6	7	8	9	10	>10
Bouza	1	5	0	0	0	0	1	0	0	0	0	0	0
Madaoua	1	3	0	0	1	0	0	0	0	0	0	0	0
Malbaza	1	6	0	0	0	0	0	1	0	0	0	0	0
Tahoua Commun	9	47	0	1	2	1	0	4	0	0	0	0	0
Total DREN / Région	16	81	0	2	3	1	1	8	0	0	0	0	0
Pourcentages			0.0	12.5	18.8	6.3	6.3	50.0	0.0	0.0	0.0	0.0	0.0

TILLABERY

Filingué	1	2	0	1	0	0	0	0	0	0	0	0	0
Kollo	4	38	0	0	1	0	1	1	0	0	0	0	1
Say	2	20	0	0	0	0	0	0	0	0	0	2	0
Téra	1	4	0	0	0	1	0	0	0	0	0	0	0
Tillabéry Commun	1	7	0	0	0	0	0	0	1	0	0	0	0
Tillabéry Départem	3	24	0	0	0	0	0	1	0	1	0	1	0
Torodi	1	6	0	0	0	0	0	1	0	0	0	0	0
Total DREN / Région	13	101	0	1	1	1	1	3	1	1	0	3	1
Pourcentages			0.0	7.7	7.7	7.7	7.7	23.1	7.7	7.7	0.0	23.1	7.7

ZINDER

Gouré	1	6	0	0	0	0	0	1	0	0	0	0	0
Magaria	1	3	0	0	1	0	0	0	0	0	0	0	0
Zinder Commune 1	9	52	0	2	1	0	1	3	0	0	0	1	1
Zinder Commune 2	14	70	0	2	2	3	1	4	1	0	0	0	1
Total DREN / Région	25	131	0	4	4	3	2	8	1	0	0	1	2
Pourcentages			0.0	16.0	16.0	12.0	8.0	32.0	4.0	0.0	0.0	4.0	8.0

Total National	Nb Total écoles	Nb Total salles	Nombre d'écoles ayant : (salles de classes)										
			1	2	3	4	5	6	7	8	9	10	>10
	262	1 636	5	16	37	24	20	85	21	9	4	10	27
	%		1.9	6.1	14.1	9.2	7.6	32.4	8.0	3.4	1.5	3.8	10.3

III. INFRASTRUCTURES SCOLAIRES

III.3 TAILLE DES ECOLES (y compris salles de classe non utilisées)

III.3.4 RURAL

Nb Total écoles	Nb Total salles	Nombre d'écoles ayant : (salles de classes)											
		1	2	3	4	5	6	7	8	9	10	>10	

AGADEVZ

Agadez Commun	1	2	0	1	0	0	0	0	0	0	0	0	0
Arlit	59	152	14	25	7	8	1	1	2	0	0	1	0
Bilma	21	94	2	4	5	3	1	1	2	0	1	0	1
Tchirozérine	207	533	59	63	45	13	10	10	5	2	0	0	0
Total DREN / Région	288	781	75	93	57	24	12	12	9	2	1	1	1
Pourcentages			26.0	32.3	19.8	8.3	4.2	4.2	3.1	0.7	0.3	0.3	0.3

DIFFA

Diffa	159	451	36	32	47	25	11	2	5	1	0	0	0
Goudoumaria	114	265	45	24	25	12	1	5	2	0	0	0	0
Mainé Soroa	100	243	34	26	23	5	6	5	0	1	0	0	0
N'Gourti	84	127	61	16	3	2	0	0	1	0	0	1	0
N'Guigmi	49	84	32	9	5	1	0	0	1	1	0	0	0
Total DREN / Région	506	1 170	208	107	103	45	18	12	9	3	0	1	0
Pourcentages			41.1	21.1	20.4	8.9	3.6	2.4	1.8	0.6	0.0	0.2	0.0

DOSSO

Boboye	204	659	26	45	63	32	17	11	7	1	2	0	0
Djoundjou	141	436	17	39	52	14	4	5	7	0	0	3	0
Dogon Kiria	100	241	29	35	21	6	3	2	4	0	0	0	0
Dosso Commune	4	21	0	0	0	1	1	2	0	0	0	0	0
Dosso Départeme	197	566	30	66	57	20	8	6	6	2	1	1	0
Doutchi	229	617	50	96	37	21	9	5	2	2	3	0	3
Falmey	142	343	45	49	23	12	3	7	1	1	0	0	0
Falwel	92	227	23	34	19	8	3	4	0	1	0	0	0
Gaya	176	576	16	46	62	19	13	9	5	4	0	2	0
Loga	134	426	17	45	31	19	6	8	2	2	1	1	1
Mokko	231	636	48	74	62	19	12	5	6	2	2	0	1
Tibiri Doutchi	266	814	23	94	87	29	14	3	6	4	0	3	1
Total DREN / Région	1 916	5 562	324	623	514	200	93	67	46	19	9	10	6
Pourcentages			16.9	32.5	26.8	10.4	4.9	3.5	2.4	1.0	0.5	0.5	0.3

MARADI

Aguié	151	527	20	21	49	33	7	10	5	2	2	1	1
Dakoro	249	574	69	80	71	20	5	1	3	0	0	0	0
Dan Issa	118	501	16	15	25	15	17	11	7	3	4	1	3
Gazaoua	101	286	23	24	32	9	6	3	1	1	0	2	0
Guidan Roudji	240	708	34	74	75	23	13	8	8	5	0	0	0
Kanen Bakaché	191	471	59	39	67	11	7	4	2	2	0	0	0
Kornaka	249	636	52	85	72	23	6	9	0	0	0	0	0
Madarounfa	188	647	29	36	43	35	19	14	7	0	2	2	0
Mayahi	228	664	54	27	78	44	14	7	2	0	0	2	0
Ourafane	107	285	30	18	36	12	5	4	2	0	0	0	0

III. INFRASTRUCTURES SCOLAIRES

III.3 TAILLE DES ECOLES (y compris salles de classe non utilisées)

III.3.4 RURAL

	Nb Total écoles	Nb Total salles	Nombre d'écoles ayant : (salles de classes)										
			1	2	3	4	5	6	7	8	9	10	>10
Tessaoua	203	700	26	20	67	52	17	11	7	2	1	0	0
Tibiri Gobir	166	489	38	51	27	25	9	6	2	2	4	1	0
Total DREN / Région	2 191	6 488	450	490	642	302	125	88	46	17	13	9	4
Pourcentages			20.5	22.4	29.3	13.8	5.7	4.0	2.1	0.8	0.6	0.4	0.2

TAHOUA

Abalak	121	265	62	22	15	9	4	7	1	0	1	0	0
Allakaye	70	249	10	10	17	17	6	4	3	2	1	0	0
Bagaroua	67	190	17	10	25	8	3	0	3	0	0	1	0
Bambèye	142	465	20	33	29	34	14	5	4	0	2	1	0
Bangui	176	483	33	53	56	21	2	3	4	2	1	0	0
Birnin Konni	145	493	16	34	44	20	10	13	4	0	2	1	1
Bouza	182	530	27	61	44	30	4	8	5	2	0	1	0
Illéla	151	525	16	37	29	35	14	13	3	2	0	0	1
Keita	140	506	14	28	31	30	16	9	7	5	0	0	0
Madaoua	134	385	35	31	33	14	8	6	2	4	0	0	0
Malbaza	116	413	8	33	36	14	7	8	4	2	1	0	2
Tahoua Arrondis	139	524	16	25	35	24	14	9	6	5	3	0	2
Tamaské	72	279	12	14	15	4	6	9	6	4	0	2	0
Tchintabaraden	148	322	78	26	23	7	6	2	1	2	0	3	0
Total DREN / Région	1 803	5 629	364	417	432	267	114	96	53	30	11	9	6
Pourcentages			20.2	23.1	24.0	14.8	6.3	5.3	2.9	1.7	0.6	0.5	0.3

TILLABERY

Ayorou	85	230	30	17	16	8	6	4	2	1	0	1	0
Balleyara	104	275	37	28	19	7	4	3	3	1	0	0	2
Bankilaré	132	406	36	33	27	17	6	2	3	1	3	0	4
Damana	135	352	38	40	31	14	3	2	3	1	2	0	0
Filingué	207	504	62	61	52	16	6	6	2	0	0	2	0
Gothèye	164	496	46	37	25	28	3	12	7	3	1	2	0
Hamdallaye	108	292	30	28	26	10	8	3	1	0	0	0	1
Karma	120	401	30	27	17	15	13	9	2	2	1	1	3
Kollo	185	674	29	41	34	26	17	17	11	4	2	2	1
Ouallam 1	211	497	73	46	61	19	5	4	2	0	0	1	0
Ouallam 2	145	306	70	31	26	5	9	2	1	0	0	0	1
Say	181	478	51	51	38	17	12	5	5	1	0	1	0
Téra	182	486	57	32	44	26	13	7	2	1	0	0	0
Tillabéry Départem	172	677	22	30	28	32	21	20	8	4	2	4	1
Torodi	139	391	39	41	29	12	5	5	2	2	1	2	1
Total DREN / Région	2 270	6 465	650	543	473	252	131	101	54	21	12	16	14
Pourcentages			28.6	23.9	20.8	11.1	5.8	4.4	2.4	0.9	0.5	0.7	0.6

ZINDER

Belbédji	179	507	30	66	51	11	2	8	6	2	1	0	1
Birnin Kazoé	85	264	12	18	33	9	4	5	2	1	1	0	0

III. INFRASTRUCTURES SCOLAIRES

III.3 TAILLE DES ECOLES (y compris salles de classe non utilisées)

III.3.4 RURAL

	Nb Total écoles	Nb Total salles	Nombre d'écoles ayant : (salles de classes)										
			1	2	3	4	5	6	7	8	9	10	>10
Damagaram Tak	124	360	24	28	43	12	8	5	2	0	1	1	0
Doungas	257	668	73	61	81	19	7	8	3	0	3	0	1
Gouré	220	557	60	61	60	21	6	8	2	1	0	0	0
Guidimouni	92	269	20	17	32	13	3	2	3	1	0	0	0
Kantché	68	291	1	6	15	22	10	10	1	1	0	2	0
Magaria	167	560	24	25	55	25	21	13	2	0	0	0	1
Matamèye	102	412	4	6	30	29	16	13	3	0	0	0	0
Mirriah	217	801	18	35	70	42	15	23	3	6	3	0	2
Sassoumbroum	86	298	6	15	35	16	6	3	3	0	0	0	1
Takiéta	124	438	8	31	43	14	8	9	7	1	0	2	1
Tanout	220	591	52	63	58	25	6	10	3	2	0	0	1
Tesker	83	164	28	39	9	5	1	1	0	0	0	0	0
Zinder Commune 1	11	26	5	3	1	0	1	0	1	0	0	0	0
Zinder Commune 2	2	3	1	1	0	0	0	0	0	0	0	0	0
Total DREN / Région	2 037	6 209	366	475	616	263	114	118	41	15	9	5	8
Pourcentages			18.0	23.3	30.2	12.9	5.6	5.8	2.0	0.7	0.4	0.2	0.4

Total National	Nb Total écoles	Nb Total salles	Nombre d'écoles ayant : (salles de classes)										
			1	2	3	4	5	6	7	8	9	10	>10
	11 011	32 304	2 437	2 748	2 837	1 353	607	494	258	107	55	51	39
	%		22.1	25.0	25.8	12.3	5.5	4.5	2.3	1.0	0.5	0.5	0.4

III. INFRASTRUCTURES SCOLAIRES**III.3 TAILLE DES ECOLES (y compris salles de classe non utilisées)****III.3.5 URBAIN**

Nb Total écoles	Nb Total salles	Nombre d'écoles ayant : (salles de classes)											
		1	2	3	4	5	6	7	8	9	10	>10	

AGADEVZ

Agadez Commun	55	443	0	6	7	5	3	9	1	2	1	4	15
Arlit	42	309	2	4	3	0	1	11	3	1	3	2	8
Bilma	3	18	0	0	0	0	0	3	0	0	0	0	0
Tchirozérine	11	76	0	1	3	0	0	1	1	1	1	0	2
Total DREN / Région	111	846	2	11	13	5	4	24	5	4	5	6	25
Pourcentages			1.8	9.9	11.7	4.5	3.6	21.6	4.5	3.6	4.5	5.4	22.5

DIFFA

Diffa	16	138	1	1	1	2	1	2	0	0	0	1	6
Goudoumaria	2	19	0	0	0	0	0	1	0	0	0	0	1
Mainé Soroa	13	76	1	1	2	0	0	4	2	1	0	1	0
N'Gourti	1	2	0	1	0	0	0	0	0	0	0	0	0
N'Guigmi	11	88	0	0	0	1	2	3	1	0	0	1	3
Total DREN / Région	43	323	2	3	3	3	3	10	3	1	0	3	10
Pourcentages			4.7	7.0	7.0	7.0	7.0	23.3	7.0	2.3	0.0	7.0	23.3

DOSSO

Boboye	10	76	0	3	0	0	2	2	0	0	0	0	3
Dosso Commune	50	369	1	4	5	4	3	14	4	0	1	2	11
Doutchi	21	150	4	2	1	0	0	5	0	0	2	1	6
Gaya	20	151	1	0	1	4	1	3	1	3	1	1	4
Loga	12	51	1	1	7	0	0	1	0	1	0	0	1
Total DREN / Région	113	797	7	10	14	8	6	25	5	4	4	4	25
Pourcentages			6.2	8.8	12.4	7.1	5.3	22.1	4.4	3.5	3.5	3.5	22.1

MARADI

Aguié	11	80	0	1	3	0	0	3	0	0	0	1	3
Dakoro	9	85	0	0	2	0	1	0	0	0	1	0	5
Gazaoua	2	15	0	0	1	0	0	0	0	0	0	0	1
Guidan Roundji	8	59	0	0	1	0	0	2	1	0	3	1	0
Madarounfa	6	50	0	0	0	0	1	2	1	0	0	0	1
Maradi Commune	53	581	0	2	2	2	1	6	4	1	0	3	30
Maradi Commune	37	311	0	1	1	2	4	7	2	2	3	4	8
Mayahi	5	32	1	0	1	0	0	1	0	1	0	0	1
Tessaoua	15	145	0	1	0	3	0	1	1	1	1	0	7
Tibiri Gobir	12	98	0	0	0	1	0	1	4	1	2	1	1
Total DREN / Région	158	1 456	1	5	11	8	7	23	13	6	10	10	57
Pourcentages			0.6	3.2	7.0	5.1	4.4	14.6	8.2	3.8	6.3	6.3	36.1

NIAMEY

Niamey FA 1	59	378	1	2	6	9	5	15	6	1	2	4	3
Niamey FA 2	46	274	0	2	8	5	8	8	3	4	2	3	3
Niamey FA 3	22	130	2	1	2	2	1	7	2	0	2	1	1
Niamey I	64	605	2	1	4	0	2	13	4	1	5	2	27

III. INFRASTRUCTURES SCOLAIRES

III.3 TAILLE DES ECOLES (y compris salles de classe non utilisées)

III.3.5 URBAIN

	Nb Total écoles	Nb Total salles	Nombre d'écoles ayant : (salles de classes)										
			1	2	3	4	5	6	7	8	9	10	>10
Niamey II	53	530	1	0	1	2	0	7	7	0	5	2	23
Niamey III	58	573	0	1	4	1	1	6	2	3	5	3	28
Niamey IV	63	641	2	1	2	3	1	13	2	3	0	4	32
Niamey V	45	402	0	0	3	5	8	5	0	0	2	2	17
Total DREN / Région	410	3 533	8	8	30	27	26	74	26	12	23	21	134
Pourcentages			2.0	2.0	7.3	6.6	6.3	18.0	6.3	2.9	5.6	5.1	32.7

TAHOUA

Abalak	37	122	13	6	8	2	2	3	0	0	0	1	2
Allakaye	1	10	0	0	0	0	0	0	0	0	0	1	0
Bangui	1	1	1	0	0	0	0	0	0	0	0	0	0
Birnin Konni	37	292	2	2	2	3	1	7	4	0	2	2	10
Bouza	16	76	0	2	4	1	2	6	0	0	0	1	0
Illéla	53	256	3	7	14	6	6	4	6	0	1	2	3
Keita	6	34	1	0	1	0	0	1	2	0	0	1	0
Madaoua	29	150	3	2	5	4	1	6	3	1	2	0	1
Malbaza	1	3	0	0	1	0	0	0	0	0	0	0	0
Tahoua Arrondis	1	4	0	0	0	1	0	0	0	0	0	0	0
Tahoua Commun	71	530	0	2	5	7	6	16	6	6	4	0	11
Tchintabaraden	41	126	17	9	5	1	3	0	1	0	2	1	0
Total DREN / Région	294	1 604	40	30	45	25	21	43	22	7	11	9	27
Pourcentages			13.6	10.2	15.3	8.5	7.1	14.6	7.5	2.4	3.7	3.1	9.2

TILLABERY

Filingué	82	298	19	17	9	12	10	4	6	0	2	0	3
Karma	1	1	1	0	0	0	0	0	0	0	0	0	0
Kollo	22	149	2	5	2	1	2	1	2	2	0	1	3
Ouallam 1	42	148	9	7	10	7	2	3	1	0	0	2	1
Ouallam 2	1	2	0	1	0	0	0	0	0	0	0	0	0
Say	19	122	0	1	1	3	3	6	0	1	0	1	3
Téra	41	150	8	8	7	8	1	3	3	2	0	0	1
Tillabéry Commun	34	182	1	2	6	8	4	6	3	0	0	0	4
Tillabéry Départem	1	6	0	0	0	0	0	1	0	0	0	0	0
Total DREN / Région	243	1 058	40	41	35	39	22	24	15	5	2	4	15
Pourcentages			16.5	16.9	14.4	16.0	9.1	9.9	6.2	2.1	0.8	1.6	6.2

ZINDER

Belbéjji	1	1	1	0	0	0	0	0	0	0	0	0	0
Gouré	11	72	1	1	0	0	0	3	2	1	1	2	0
Magaria	18	117	0	0	5	3	4	1	0	0	0	0	5
Matamèye	11	95	0	0	0	1	1	2	1	1	0	1	3
Mirriah	12	100	0	2	0	0	2	2	0	0	1	0	3
Takiéta	1	3	0	0	1	0	0	0	0	0	0	0	0
Tanout	10	69	1	2	0	0	0	1	0	2	1	1	1
Tesker	1	2	0	1	0	0	0	0	0	0	0	0	0

III. INFRASTRUCTURES SCOLAIRES

III.3 TAILLE DES ECOLES (y compris salles de classe non utilisées)

III.3.5 URBAIN

	Nb Total écoles	Nb Total salles	Nombre d'écoles ayant : (salles de classes)										
			1	2	3	4	5	6	7	8	9	10	>10
Zinder Commune 1	70	462	3	10	13	5	3	8	5	3	2	3	15
Zinder Commune 2	105	675	17	13	17	6	4	7	5	2	4	4	25
Total DREN / Région	240	1 596	23	29	36	15	14	24	13	9	9	11	52
Pourcentages			9.6	12.1	15.0	6.3	5.8	10.0	5.4	3.8	3.8	4.6	21.7

Total National	Nb Total écoles	Nb Total salles	Nombre d'écoles ayant : (salles de classes)										
			1	2	3	4	5	6	7	8	9	10	>10
	1 612	11 213	123	137	187	130	103	247	102	48	64	68	345
	%		7.6	8.5	11.6	8.1	6.4	15.3	6.3	3.0	4.0	4.2	21.4

IV. CARACTERISTIQUES DES LOCAUX

IV.1 NATURE ET ETAT DES SALLES DE CLASSE

IV.1.1 NATURE ET ETAT DES MURS

IV.1.1.1 PUBLIC+PRIVE+COMMUNAUTAIRE

	Nombre de salles de classe ayant les murs:						Nombre de salles de classe dont les murs sont :			Nb total de salles de classe *
	en dur	semi dur	banco/terre stabilisée	Pailloles améliorées	Pailloles ordinaires	Indéterminé	bon / acceptable	mauvais	Indéterminé	
AGADEZ										
Agadez Commune	242	73	23	38	69	0	322	123	0	445
Arlit	317	57	31	30	26	0	402	59	0	461
Bilma	66	7	25	2	12	0	78	34	0	112
Tchirozérine	350	97	30	27	105	0	457	152	0	609
Total DREN / Région	975	234	109	97	212	0	1 259	368	0	1 627
% salles de classe	59.9	14.4	6.7	6.0	13.0	0.0	77.4	22.6	0.0	100
DIFFA										
Diffa	266	64	6	29	224	0	338	251	0	589
Goudoumaria	122	17	5	14	126	0	156	128	0	284
Mainé Soroa	112	12	6	25	164	0	161	158	0	319
N'Gourti	52	3	1	5	68	0	57	72	0	129
N'Guigmi	93	17	3	13	46	0	124	48	0	172
Total DREN / Région	645	113	21	86	628	0	836	657	0	1 493
% salles de classe	43.2	7.6	1.4	5.8	42.1	0.0	56.0	44.0	0.0	100
DOSSO										
Boboye	396	49	8	30	252	0	479	256	0	735
Djoundjou	185	19	3	16	213	0	284	152	0	436
Dogon Kiria	76	10	10	67	78	0	154	87	0	241
Dosso Commune	242	25	0	5	118	0	278	112	0	390
Dosso Département	294	16	1	20	235	0	335	231	0	566

IV. CARACTERISTIQUES DES LOCAUX

IV.1 NATURE ET ETAT DES SALLES DE CLASSE

IV.1.1 NATURE ET ETAT DES MURS

IV.1.1.1 PUBLIC+PRIVE+COMMUNAUTAIRE

	Nombre de salles de classe ayant les murs:						Nombre de salles de classe dont les murs sont :			Nb total de salles de classe *
	en dur	semi dur	banco/terre stabilisée	Paillotes améliorées	Paillotes ordinaires	Indéterminé	bon / acceptable	mauvais	Indéterminé	
Doutchi	335	55	6	93	278	0	494	273	0	767
Falmey	176	20	4	16	127	0	229	114	0	343
Falwel	112	9	2	5	99	0	158	69	0	227
Gaya	310	52	3	17	345	0	424	303	0	727
Loga	216	47	16	34	164	0	323	154	0	477
Mokko	320	20	9	23	264	0	405	231	0	636
Tibiri Doutchi	396	40	11	48	319	0	490	324	0	814
Total DREN / Région	3 058	362	73	374	2 492	0	4 053	2 306	0	6 359
% salles de classe	48.1	5.7	1.1	5.9	39.2	0.0	63.7	36.3	0.0	100

MARADI

Aguié	222	7	13	29	336	0	315	292	0	607
Dakoro	248	24	47	72	268	0	413	246	0	659
Dan Issa	137	10	23	40	291	0	284	217	0	501
Gazaoua	109	4	10	14	164	0	161	140	0	301
Guidan Roudji	291	18	78	96	284	0	601	166	0	767
Kanen Bakaché	150	16	4	13	288	0	252	219	0	471
Kornaka	216	9	75	48	288	0	448	188	0	636
Madarounfa	257	19	10	45	366	0	392	305	0	697
Maradi Commune 1	312	5	0	11	253	0	369	212	0	581
Maradi Commune 2	207	5	0	3	96	0	237	74	0	311
Mayahi	268	28	1	14	385	0	395	301	0	696
Ourafane	84	6	11	33	151	0	177	108	0	285
Tessaoua	317	31	49	67	381	0	498	347	0	845

IV. CARACTERISTIQUES DES LOCAUX

IV.1 NATURE ET ETAT DES SALLES DE CLASSE

IV.1.1 NATURE ET ETAT DES MURS

IV.1.1.1 PUBLIC+PRIVE+COMMUNAUTAIRE

	Nombre de salles de classe ayant les murs:						Nombre de salles de classe dont les murs sont :			Nb total de salles de classe *
	en dur	semi dur	banco/terre stabilisés	Paillotes améliorées	Paillotes ordinaires	Indéterminé	bon / acceptable	mauvais	Indéterminé	
Tibiri Gobir	231	9	11	25	311	0	322	265	0	587
Total DREN / Région	3 049	191	332	510	3 862	0	4 864	3 080	0	7 944
% salles de classe	38.4	2.4	4.2	6.4	48.6	0.0	61.2	38.8	0.0	100

NIAMEY

Niamey FA 1	219	10	5	14	130	0	284	94	0	378
Niamey FA 2	155	15	3	7	94	0	190	84	0	274
Niamey FA 3	92	0	0	6	32	0	105	25	0	130
Niamey I	413	66	4	16	106	0	477	128	0	605
Niamey II	311	67	18	20	114	0	400	130	0	530
Niamey III	368	140	3	14	48	0	504	69	0	573
Niamey IV	366	108	1	12	154	0	516	125	0	641
Niamey V	241	50	9	22	80	0	311	91	0	402
Total DREN / Région	2 165	456	43	111	758	0	2 787	746	0	3 533
% salles de classe	61.3	12.9	1.2	3.1	21.5	0.0	78.9	21.1	0.0	100

TAHOUA

Abalak	208	15	38	29	97	0	289	98	0	387
Allakaye	72	7	62	40	78	0	184	75	0	259
Bagaroua	58	1	20	53	58	0	138	52	0	190
Bambèye	153	39	71	110	92	0	300	165	0	465
Bangui	129	29	27	115	184	0	344	140	0	484
Birmin Konni	281	43	44	106	311	0	563	222	0	785
Bouza	173	23	129	78	203	0	425	181	0	606
Illéla	295	35	73	185	193	0	524	257	0	781

IV. CARACTERISTIQUES DES LOCAUX

IV.1 NATURE ET ETAT DES SALLES DE CLASSE

IV.1.1 NATURE ET ETAT DES MURS

IV.1.1.1 PUBLIC+PRIVE+COMMUNAUTAIRE

	Nombre de salles de classe ayant les murs:						Nombre de salles de classe dont les murs sont :			Nb total de salles de classe *
	en dur	semi dur	banco/terre stabilisés	Paillotes améliorées	Paillotes ordinaires	Indéterminé	bon / acceptable	mauvais	Indéterminé	
Keita	221	16	49	57	197	0	387	153	0	540
Madaoua	178	36	49	147	125	0	387	148	0	535
Malbaza	139	24	110	15	128	0	338	78	0	416
Tahoua Arrondiss	237	29	35	88	139	0	369	159	0	528
Tahoua Commune	287	51	24	24	144	0	433	97	0	530
Tamaské	115	6	12	27	119	0	154	125	0	279
Tchintabaraden	203	19	43	58	125	0	285	163	0	448
Total DREN / Région	2 749	373	786	1 132	2 193	0	5 120	2 113	0	7 233
% salles de classe	38.0	5.2	10.9	15.7	30.3	0.0	70.8	29.2	0.0	100

TILLABERY

Ayorou	124	10	33	10	53	0	166	64	0	230
Balleyara	151	9	0	10	105	0	174	101	0	275
Bankilaré	144	15	31	59	157	0	237	169	0	406
Damana	228	6	4	8	106	0	295	57	0	352
Filingué	393	37	23	81	268	0	520	282	0	802
Gothèye	200	29	94	33	140	0	331	165	0	496
Hamdallaye	125	11	4	17	135	0	191	101	0	292
Karma	159	29	44	31	139	0	243	159	0	402
Kollo	450	26	12	42	293	0	533	290	0	823
Ouallam 1	327	23	9	42	244	0	447	198	0	645
Ouallam 2	153	14	17	24	100	0	211	97	0	308
Say	232	38	11	30	289	0	363	237	0	600
Téra	253	19	85	57	222	0	414	222	0	636

IV. CARACTERISTIQUES DES LOCAUX

IV.1 NATURE ET ETAT DES SALLES DE CLASSE

IV.1.1 NATURE ET ETAT DES MURS

IV.1.1.1 PUBLIC+PRIVE+COMMUNAUTAIRE

	Nombre de salles de classe ayant les murs:						Nombre de salles de classe dont les murs sont :			Nb total de salles de classe *
	en dur	semi dur	banco/terre stabilisée	Pailloles améliorées	Pailloles ordinaires	Indéterminé	bon / acceptable	mauvais	Indéterminé	
Tillabéry Commun	104	15	6	5	52	0	113	69	0	182
Tillabéry Département	331	29	123	41	159	0	468	215	0	683
Torodi	154	23	14	31	169	0	224	167	0	391
Total DREN / Région	3 528	333	510	521	2 631	0	4 930	2 593	0	7 523
% salles de classe	46.9	4.4	6.8	6.9	35.0	0.0	65.5	34.5	0.0	100

ZINDER

Belbédji	133	52	66	64	193	0	321	187	0	508
Birmin Kazoé	102	14	12	17	119	0	161	103	0	264
Damagaram Taka	162	17	13	25	143	0	227	133	0	360
Doungas	236	8	5	47	372	0	407	261	0	668
Gouré	212	6	9	22	380	0	417	212	0	629
Guidimouni	96	18	3	8	144	0	169	100	0	269
Kantché	106	20	14	14	137	0	170	121	0	291
Magaria	258	13	2	28	376	0	440	237	0	677
Matamèye	232	14	14	31	216	0	327	180	0	507
Mirriah	315	44	21	73	448	0	423	478	0	901
Sassoumbroum	91	13	12	17	165	0	189	109	0	298
Takiéta	136	24	18	27	236	0	244	197	0	441
Tanout	160	63	120	54	263	0	369	291	0	660
Tesker	51	1	7	1	106	0	53	113	0	166
Zinder Commune 1	199	112	27	42	108	0	327	161	0	488
Zinder Commune 2	297	107	33	86	155	0	477	201	0	678

IV. CARACTERISTIQUES DES LOCAUX

IV.1 NATURE ET ETAT DES SALLES DE CLASSE

IV.1.1 NATURE ET ETAT DES MURS

IV.1.1.1 PUBLIC+PRIVE+COMMUNAUTAIRE

	Nombre de salles de classe ayant les murs:						Nombre de salles de classe dont les murs sont :			Nb total de salles de classe *
	en dur	semi dur	banco/terre stabilis	Paillotes améliorées	Paillotes ordinaires	Indéterminé	bon / acceptable	mauvais	Indéterminé	
Total DREN / Région	2 786	526	376	556	3 561	0	4 721	3 084	0	7 805
% salles de classe	35.7	6.7	4.8	7.1	45.6	0.0	60.5	39.5	0.0	100
Total National	Nombre de salles de classe ayant les murs:						Nombre de salles de classe dont les murs sont :			Nb total de salles de classe *
	en dur	semi dur	banco/terre stabilis	Paillotes améliorées	Paillotes ordinaires	Indéterminé	bon / acceptable	mauvais	Indéterminé	
	18 955	2 588	2 250	3 387	16 337	0	28 570	14 947	0	43 517
	43.6	5.9	5.2	7.8	37.5	0.0	65.7	34.3	0.0	100

IV. CARACTERISTIQUES DES LOCAUX

IV.1 NATURE ET ETAT DES SALLES DE CLASSE

IV.1.1 NATURE ET ETAT DES MURS

IV.1.1.2 PUBLIC+COMMUNAUTAIRE

	Nombre de salles de classe ayant les murs:						Nombre de salles de classe dont les murs sont :			Nb total de salles de classe *
	en dur	semi dur	banco/terre stabilisée	Pailloles améliorées	Pailloles ordinaires	Indéterminé	bon / acceptable	mauvais	Indéterminé	
AGADEZ										
Agadez Commune	229	66	11	38	69	0	290	123	0	413
Arlit	296	41	19	27	26	0	352	57	0	409
Bilma	66	7	25	2	12	0	78	34	0	112
Tchirozérine	344	97	30	27	105	0	451	152	0	603
Total DREN / Région	935	211	85	94	212	0	1 171	366	0	1 537
% salles de classe	60.8	13.7	5.5	6.1	13.8	0.0	76.2	23.8	0.0	100
DIFFA										
Diffa	255	64	6	29	224	0	327	251	0	578
Goudoumaria	122	17	5	14	126	0	156	128	0	284
Mainé Soroa	112	12	6	25	164	0	161	158	0	319
N'Gourti	52	3	1	5	68	0	57	72	0	129
N'Guigmi	91	17	1	13	44	0	121	45	0	166
Total DREN / Région	632	113	19	86	626	0	822	654	0	1 476
% salles de classe	42.8	7.7	1.3	5.8	42.4	0.0	55.7	44.3	0.0	100
DOSSO										
Boboye	388	48	8	30	249	0	470	253	0	723
Djoundjou	185	19	3	16	213	0	284	152	0	436
Dogon Kiria	76	10	10	67	78	0	154	87	0	241
Dosso Commune	223	18	0	4	109	0	253	101	0	354
Dosso Département	294	16	1	20	235	0	335	231	0	566

IV. CARACTERISTIQUES DES LOCAUX

IV.1 NATURE ET ETAT DES SALLES DE CLASSE

IV.1.1 NATURE ET ETAT DES MURS

IV.1.1.2 PUBLIC+COMMUNAUTAIRE

	Nombre de salles de classe ayant les murs:						Nombre de salles de classe dont les murs sont :			Nb total de salles de classe *
	en dur	semi dur	banco/terre stabilisée	Paillotes améliorées	Paillotes ordinaires	Indéterminé	bon / acceptable	mauvais	Indéterminé	
Doutchi	329	55	6	93	278	0	488	273	0	761
Falmey	176	20	4	16	125	0	229	112	0	341
Falwel	112	9	2	5	99	0	158	69	0	227
Gaya	303	52	3	17	334	0	416	293	0	709
Loga	216	47	16	34	164	0	323	154	0	477
Mokko	320	20	9	23	264	0	405	231	0	636
Tibiri Doutchi	396	40	11	48	319	0	490	324	0	814
Total DREN / Région	3 018	354	73	373	2 467	0	4 005	2 280	0	6 285
% salles de classe	48.0	5.6	1.2	5.9	39.3	0.0	63.7	36.3	0.0	100

MARADI

Aguié	218	7	13	26	334	0	308	290	0	598
Dakoro	248	24	47	72	268	0	413	246	0	659
Dan Issa	137	10	23	40	291	0	284	217	0	501
Gazaoua	109	4	10	14	164	0	161	140	0	301
Guidan Roudji	291	17	76	96	284	0	598	166	0	764
Kanen Bakaché	150	16	4	13	288	0	252	219	0	471
Kornaka	216	9	75	48	288	0	448	188	0	636
Madarounfa	257	19	10	45	366	0	392	305	0	697
Maradi Commune 1	229	5	0	8	235	0	270	207	0	477
Maradi Commune 2	140	5	0	0	90	0	161	74	0	235
Mayahi	268	28	1	14	385	0	395	301	0	696
Ourafane	84	6	11	33	151	0	177	108	0	285
Tessaoua	311	31	49	67	381	0	492	347	0	839

IV. CARACTERISTIQUES DES LOCAUX

IV.1 NATURE ET ETAT DES SALLES DE CLASSE

IV.1.1 NATURE ET ETAT DES MURS

IV.1.1.2 PUBLIC+COMMUNAUTAIRE

	Nombre de salles de classe ayant les murs:						Nombre de salles de classe dont les murs sont :			Nb total de salles de classe *
	en dur	semi dur	banco/terre stabilisée	Paillotes améliorées	Paillotes ordinaires	Indéterminé	bon / acceptable	mauvais	Indéterminé	
Tibiri Gobir	219	9	11	25	310	0	310	264	0	574
Total DREN / Région	2 877	190	330	501	3 835	0	4 661	3 072	0	7 733
% salles de classe	37.2	2.5	4.3	6.5	49.6	0.0	60.3	39.7	0.0	100

NIAMEY

Niamey FA 1	83	5	0	2	114	0	129	75	0	204
Niamey FA 2	76	3	0	6	70	0	86	69	0	155
Niamey FA 3	35	0	0	4	22	0	45	16	0	61
Niamey I	216	66	4	14	97	0	271	126	0	397
Niamey II	204	62	11	17	105	0	274	125	0	399
Niamey III	274	134	3	3	42	0	402	54	0	456
Niamey IV	307	108	1	11	139	0	449	117	0	566
Niamey V	214	50	9	17	74	0	273	91	0	364
Total DREN / Région	1 409	428	28	74	663	0	1 929	673	0	2 602
% salles de classe	54.2	16.4	1.1	2.8	25.5	0.0	74.1	25.9	0.0	100

TAHOUA

Abalak	208	15	38	29	97	0	289	98	0	387
Allakaye	72	7	62	40	78	0	184	75	0	259
Bagaroua	58	1	20	53	58	0	138	52	0	190
Bambèye	153	39	71	110	92	0	300	165	0	465
Bangui	129	29	27	115	184	0	344	140	0	484
Birnin Konni	264	42	44	106	309	0	543	222	0	765
Bouza	173	19	129	78	202	0	421	180	0	601
Illéla	295	35	73	185	193	0	524	257	0	781

IV. CARACTERISTIQUES DES LOCAUX

IV.1 NATURE ET ETAT DES SALLES DE CLASSE

IV.1.1 NATURE ET ETAT DES MURS

IV.1.1.2 PUBLIC+COMMUNAUTAIRE

	Nombre de salles de classe ayant les murs:						Nombre de salles de classe dont les murs sont :			Nb total de salles de classe *
	en dur	semi dur	banco/terre stabilisée	Paillotes améliorées	Paillotes ordinaires	Indéterminé	bon / acceptable	mauvais	Indéterminé	
Keita	221	16	49	57	197	0	387	153	0	540
Madaoua	175	36	49	147	125	0	384	148	0	532
Malbaza	133	24	110	15	128	0	332	78	0	410
Tahoua Arrondiss	237	29	35	88	139	0	369	159	0	528
Tahoua Commune	259	39	24	22	139	0	392	91	0	483
Tamaské	115	6	12	27	119	0	154	125	0	279
Tchintabaraden	203	19	43	58	125	0	285	163	0	448
Total DREN / Région	2 695	356	786	1 130	2 185	0	5 046	2 106	0	7 152
% salles de classe	37.7	5.0	11.0	15.8	30.6	0.0	70.6	29.4	0.0	100

TILLABERY

Ayorou	124	10	33	10	53	0	166	64	0	230
Balleyara	151	9	0	10	105	0	174	101	0	275
Bankilaré	144	15	31	59	157	0	237	169	0	406
Damana	228	6	4	8	106	0	295	57	0	352
Filingué	391	37	23	81	268	0	518	282	0	800
Gothèye	200	29	94	33	140	0	331	165	0	496
Hamdallaye	125	11	4	17	135	0	191	101	0	292
Karma	159	29	44	31	139	0	243	159	0	402
Kollo	415	26	12	39	293	0	498	287	0	785
Ouallam 1	327	23	9	42	244	0	447	198	0	645
Ouallam 2	153	14	17	24	100	0	211	97	0	308
Say	212	38	11	30	289	0	343	237	0	580
Téra	253	19	85	54	221	0	410	222	0	632

IV. CARACTERISTIQUES DES LOCAUX

IV.1 NATURE ET ETAT DES SALLES DE CLASSE

IV.1.1 NATURE ET ETAT DES MURS

IV.1.1.2 PUBLIC+COMMUNAUTAIRE

	Nombre de salles de classe ayant les murs:						Nombre de salles de classe dont les murs sont :			Nb total de salles de classe *
	en dur	semi dur	banco/terre stabilisée	Pailloles améliorées	Pailloles ordinaires	Indéterminé	bon / acceptable	mauvais	Indéterminé	
Tillabéry Commun	100	15	6	5	49	0	109	66	0	175
Tillabéry Département	307	29	123	41	159	0	444	215	0	659
Torodi	148	23	14	31	169	0	218	167	0	385
Total DREN / Région	3 437	333	510	515	2 627	0	4 835	2 587	0	7 422
% salles de classe	46.3	4.5	6.9	6.9	35.4	0.0	65.1	34.9	0.0	100

ZINDER

Belbédji	133	52	66	64	193	0	321	187	0	508
Birmin Kazoé	102	14	12	17	119	0	161	103	0	264
Damagaram Taka	162	17	13	25	143	0	227	133	0	360
Doungas	236	8	5	47	372	0	407	261	0	668
Gouré	211	6	4	22	380	0	411	212	0	623
Guidimouni	96	18	3	8	144	0	169	100	0	269
Kantché	106	20	14	14	137	0	170	121	0	291
Magaria	258	13	2	28	373	0	440	234	0	674
Matamèye	232	14	14	31	216	0	327	180	0	507
Mirriah	315	44	21	73	448	0	423	478	0	901
Sassoubroum	91	13	12	17	165	0	189	109	0	298
Takiéta	136	24	18	27	236	0	244	197	0	441
Tanout	160	63	120	54	263	0	369	291	0	660
Tesker	51	1	7	1	106	0	53	113	0	166
Zinder Commune 1	175	84	27	42	108	0	275	161	0	436
Zinder Commune 2	267	71	29	86	155	0	407	201	0	608

IV. CARACTERISTIQUES DES LOCAUX

IV.1 NATURE ET ETAT DES SALLES DE CLASSE

IV.1.1 NATURE ET ETAT DES MURS

IV.1.1.2 PUBLIC+COMMUNAUTAIRE

	Nombre de salles de classe ayant les murs:						Nombre de salles de classe dont les murs sont :			Nb total de salles de classe *
	en dur	semi dur	banco/terre stabilisé	Paillotes améliorées	Paillotes ordinaires	Indéterminé	bon / acceptable	mauvais	Indéterminé	
Total DREN / Région	2 731	462	367	556	3 558	0	4 593	3 081	0	7 674
% salles de classe	35.6	6.0	4.8	7.2	46.4	0.0	59.9	40.1	0.0	100
Total National	Nombre de salles de classe ayant les murs:						Nombre de salles de classe dont les murs sont :			Nb total de salles de classe *
	en dur	semi dur	banco/terre stabilisé	Paillotes améliorées	Paillotes ordinaires	Indéterminé	bon / acceptable	mauvais	Indéterminé	
	17 734	2 447	2 198	3 329	16 173	0	27 062	14 819	0	41 881
	42.3	5.8	5.2	7.9	38.6	0.0	64.6	35.4	0.0	100

IV. CARACTERISTIQUES DES LOCAUX

IV.1 NATURE ET ETAT DES SALLES DE CLASSE

IV.1.1 NATURE ET ETAT DES MURS

IV.1.1.3 MEDERSA

	Nombre de salles de classe ayant les murs:						Nombre de salles de classe dont les murs sont :			Nb total de salles de classe *
	en dur	semi dur	banco/terre stabilisée	Paillotes améliorées	Paillotes ordinaires	Indéterminé	bon / acceptable	mauvais	Indéterminé	
AGADEZ										
Agadez Commune	52	5	4	11	11	0	68	15	0	83
Arlit	43	1	4	5	5	0	46	12	0	58
Bilma	14	3	4	0	0	0	17	4	0	21
Tchirozérine	43	3	5	4	38	0	57	36	0	93
Total DREN / Région	152	12	17	20	54	0	188	67	0	255
% salles de classe	59.6	4.7	6.7	7.8	21.2	0.0	73.7	26.3	0.0	100
DIFFA										
Diffa	57	0	2	7	53	0	70	49	0	119
Goudoumaria	16	2	0	0	26	0	14	30	0	44
Mainé Soroa	16	8	0	6	31	0	31	30	0	61
N'Gourti	10	0	0	0	2	0	10	2	0	12
N'Guigmi	12	3	1	2	14	0	17	15	0	32
Total DREN / Région	111	13	3	15	126	0	142	126	0	268
% salles de classe	41.4	4.9	1.1	5.6	47.0	0.0	53.0	47.0	0.0	100
DOSSO										
Boboye	51	3	1	13	86	0	89	65	0	154
Djoundjou	5	0	0	0	3	0	6	2	0	8
Dogon Kiria	0	0	0	0	2	0	0	2	0	2
Dosso Commune	27	0	0	2	18	0	33	14	0	47
Dosso Département	7	0	0	6	11	0	10	14	0	24

IV. CARACTERISTIQUES DES LOCAUX

IV.1 NATURE ET ETAT DES SALLES DE CLASSE

IV.1.1 NATURE ET ETAT DES MURS

IV.1.1.3 MEDERSA

	Nombre de salles de classe ayant les murs:						Nombre de salles de classe dont les murs sont :			Nb total de salles de classe *
	en dur	semi dur	banco/terre stabilisée	Paillotes améliorées	Paillotes ordinaires	Indéterminé	bon / acceptable	mauvais	Indéterminé	
Doutchi	12	5	0	10	27	0	20	34	0	54
Falmey	15	1	3	4	32	0	39	16	0	55
Falwel	5	0	0	3	3	0	9	2	0	11
Gaya	18	0	0	3	23	0	29	15	0	44
Loga	15	3	0	4	11	0	26	7	0	33
Mokko	12	0	0	2	46	0	17	43	0	60
Tibiri Doutchi	14	0	1	9	28	0	26	26	0	52
Total DREN / Région	181	12	5	56	290	0	304	240	0	544
% salles de classe	33.3	2.2	0.9	10.3	53.3	0.0	55.9	44.1	0.0	100

MARADI

Aguié	9	0	0	4	16	0	15	14	0	29
Dakoro	12	0	0	1	16	0	15	14	0	29
Dan Issa	3	1	2	6	36	0	28	20	0	48
Gazaoua	6	0	0	1	10	0	11	6	0	17
Guidan Roudji	10	2	4	2	16	0	22	12	0	34
Kanen Bakaché	1	0	0	0	16	0	12	5	0	17
Kornaka	9	0	1	0	4	0	10	4	0	14
Madarounfa	19	0	0	1	38	0	29	29	0	58
Maradi Commune 1	94	0	0	0	66	0	101	59	0	160
Maradi Commune 2	14	0	0	0	5	0	16	3	0	19
Mayahi	14	0	0	0	8	0	15	7	0	22
Ourafane	1	0	0	0	10	0	1	10	0	11
Tessaoua	23	6	9	3	47	0	35	53	0	88

IV. CARACTERISTIQUES DES LOCAUX

IV.1 NATURE ET ETAT DES SALLES DE CLASSE

IV.1.1 NATURE ET ETAT DES MURS

IV.1.1.3 MEDERSA

	Nombre de salles de classe ayant les murs:						Nombre de salles de classe dont les murs sont :			Nb total de salles de classe *
	en dur	semi dur	banco/terre stabilisés	Paillotes améliorées	Paillotes ordinaires	Indéterminé	bon / acceptable	mauvais	Indéterminé	
Tibiri Gobir	13	0	0	0	23	0	23	13	0	36
Total DREN / Région	228	9	16	18	311	0	333	249	0	582
% salles de classe	39.2	1.5	2.7	3.1	53.4	0.0	57.2	42.8	0.0	100

NIAMEY

Niamey FA 1	219	10	5	14	130	0	284	94	0	378
Niamey FA 2	155	15	3	7	94	0	190	84	0	274
Niamey FA 3	92	0	0	6	32	0	105	25	0	130
Total DREN / Région	466	25	8	27	256	0	579	203	0	782
% salles de classe	59.6	3.2	1.0	3.5	32.7	0.0	74.0	26.0	0.0	100

TAHOUA

Abalak	24	1	6	0	14	0	27	18	0	45
Bagaroua	4	0	3	0	0	0	7	0	0	7
Bambèye	3	2	0	1	16	0	9	13	0	22
Banguï	0	2	2	2	13	0	8	11	0	19
Birnin Konni	44	4	7	7	72	0	96	38	0	134
Bouza	14	1	13	0	24	0	32	20	0	52
Illéla	11	1	10	7	23	0	29	23	0	52
Keita	10	2	3	6	21	0	22	20	0	42
Madaoua	6	1	0	10	19	0	21	15	0	36
Malbaza	13	3	32	0	10	0	52	6	0	58
Tahoua Arrondiss	15	3	4	9	24	0	40	15	0	55
Tahoua Commune	55	3	5	2	22	0	67	20	0	87
Tamaské	4	0	1	3	7	0	4	11	0	15

IV. CARACTERISTIQUES DES LOCAUX

IV.1 NATURE ET ETAT DES SALLES DE CLASSE

IV.1.1 NATURE ET ETAT DES MURS

IV.1.1.3 MEDERSA

	Nombre de salles de classe ayant les murs:						Nombre de salles de classe dont les murs sont :			Nb total de salles de classe *
	en dur	semi dur	banco/terre stabilisée	Paillotes améliorées	Paillotes ordinaires	Indéterminé	bon / acceptable	mauvais	Indéterminé	
Tchintabaraden	19	0	4	5	7	0	23	12	0	35
Total DREN / Région	222	23	90	52	272	0	437	222	0	659
% salles de classe	33.7	3.5	13.7	7.9	41.3	0.0	66.3	33.7	0.0	100

TILLABERY

Ayorou	18	0	2	3	14	0	23	14	0	37
Balleyara	4	1	0	0	19	0	6	18	0	24
Bankilaré	12	0	3	6	22	0	20	23	0	43
Damana	12	1	0	0	11	0	12	12	0	24
Filingué	20	1	3	22	45	0	38	53	0	91
Gothèye	15	0	4	4	19	0	32	10	0	42
Hamdallaye	12	0	0	1	17	0	14	16	0	30
Karma	40	0	15	14	35	0	70	34	0	104
Kollo	78	1	5	16	66	0	104	62	0	166
Ouallam 1	12	4	1	1	21	0	22	17	0	39
Ouallam 2	0	0	0	0	5	0	1	4	0	5
Say	39	1	0	0	31	0	46	25	0	71
Téra	18	2	2	6	35	0	47	16	0	63
Tillabéry Commun	15	1	1	1	15	0	18	15	0	33
Tillabéry Département	76	6	29	11	42	0	120	44	0	164
Torodi	9	0	0	1	3	0	10	3	0	13
Total DREN / Région	380	18	65	86	400	0	583	366	0	949
% salles de classe	40.0	1.9	6.8	9.1	42.1	0.0	61.4	38.6	0.0	100

ZINDER

IV. CARACTERISTIQUES DES LOCAUX

IV.1 NATURE ET ETAT DES SALLES DE CLASSE

IV.1.1 NATURE ET ETAT DES MURS

IV.1.1.3 MEDERSA

	Nombre de salles de classe ayant les murs:						Nombre de salles de classe dont les murs sont :			Nb total de salles de classe *
	en dur	semi dur	banco/terre stabilisée	Pailloles améliorées	Pailloles ordinaires	Indéterminé	bon / acceptable	mauvais	Indéterminé	
Belbédji	19	0	4	1	9	0	23	10	0	33
Birnin Kazoé	7	0	0	2	8	0	8	9	0	17
Damagaram Taka	1	0	0	0	9	0	10	0	0	10
Doungas	16	0	0	3	34	0	31	22	0	53
Gouré	40	2	0	10	67	0	64	55	0	119
Guidimouni	15	1	0	0	12	0	21	7	0	28
Kantché	3	2	0	0	12	0	12	5	0	17
Magaria	24	0	0	8	71	0	69	34	0	103
Matamèye	15	2	0	3	40	0	41	19	0	60
Mirriah	38	0	0	8	59	0	72	33	0	105
Sassoubroum	7	3	0	4	18	0	18	14	0	32
Takiéta	16	0	1	0	20	0	22	15	0	37
Tanout	13	1	13	5	24	0	28	28	0	56
Tesker	4	0	0	0	8	0	4	8	0	12
Zinder Commune 1	35	1	1	5	28	0	46	24	0	70
Zinder Commune 2	58	15	7	9	45	0	77	57	0	134
Total DREN / Région	311	27	26	58	464	0	546	340	0	886
% salles de classe	35.1	3.0	2.9	6.5	52.4	0.0	61.6	38.4	0.0	100

IV. CARACTERISTIQUES DES LOCAUX

IV.1 NATURE ET ETAT DES SALLES DE CLASSE

IV.1.1 NATURE ET ETAT DES MURS

IV.1.1.3 MEDERSA

<i>Total National</i>	Nombre de salles de classe ayant les murs:						Nombre de salles de classe dont les murs sont :			Nb total de salles de classe *
	en dur	semi dur	banco/terr e stabilis	Paillotes améliorées	Paillotes ordinaires	Indétermin é	bon / acceptable	mauvais	Indétermin é	
	Nombre de salles de classe ayant les murs:						Nombre de salles de classe dont les murs sont :			Nb total de salles de classe *
	en dur	semi dur	banco/terr e stabilis	Paillotes améliorées	Paillotes ordinaires	Indétermin é	bon / acceptable	mauvais	Indétermin é	
	2 051	139	230	332	2 173	0	3 112	1 813	0	4 925
	41.6	2.8	4.7	6.7	44.1	0.0	63.2	36.8	0.0	100

IV. CARACTERISTIQUES DES LOCAUX**IV.1 NATURE ET ETAT DES SALLES DE CLASSE****IV.1.2 NATURE ET ETAT DES TOITURES****IV.1.2.1 PUBLIC+PRIVE+COMMUNAUTAIRE**

Nombre de salles de classe leur toiture en :				Nombre de salles de classe dont la toiture est:			Nb total de salles de classe *
Tôle	Chaume	autre	Indéterminé	bon / acceptable	mauvais	Indéterminé	

AGADEZ

Agadez Commune	316	68	61	0	316	129	0	445
Arlit	379	48	34	0	381	80	0	461
Bilma	71	14	27	0	82	30	0	112
Tchirozérine	439	103	67	0	460	149	0	609
Total DREN / Région	1 205	233	189	0	1 239	388	0	1 627
% Salles de classe	74.1	14.3	11.6	0.0	76.2	23.8	0.0	100

DIFFA

Diffa	336	154	99	0	335	254	0	589
Goudoumaria	145	103	36	0	172	112	0	284
Maïné Soroa	131	128	60	0	173	146	0	319
N'Gourti	55	29	45	0	57	72	0	129
N'Guigmi	114	42	16	0	135	37	0	172
Total DREN / Région	781	456	256	0	872	621	0	1 493
% Salles de classe	52.3	30.5	17.1	0.0	58.4	41.6	0.0	100

DOSSO

Boboye	381	224	130	0	463	272	0	735
Djoundjou	199	141	96	0	265	171	0	436
Dogon Kiria	89	92	60	0	138	103	0	241
Dosso Commune	239	88	63	0	248	142	0	390
Dosso Département	225	175	166	0	317	249	0	566

IV. CARACTERISTIQUES DES LOCAUX

IV.1 NATURE ET ETAT DES SALLES DE CLASSE

IV.1.2 NATURE ET ETAT DES TOITURES

IV.1.2.1 PUBLIC+PRIVE+COMMUNAUTAIRE

	Nombre de salles de classe leur toiture en :				Nombre de salles de classe dont la toiture est:			Nb total de salles de classe *
	Tôle	Chaume	autre	Indéterminé	bon / acceptable	mauvais	Indéterminé	
Doutchi	394	255	118	0	496	271	0	767
Falmey	176	105	62	0	215	128	0	343
Falwel	122	78	27	0	151	76	0	227
Gaya	364	237	126	0	412	315	0	727
Loga	273	162	42	0	313	164	0	477
Mokko	309	248	79	0	406	230	0	636
Tibiri Doutchi	437	278	99	0	505	309	0	814
Total DREN / Régio	3 208	2 083	1 068	0	3 929	2 430	0	6 359
% Salles de classe	50.4	32.8	16.8	0.0	61.8	38.2	0.0	100

MARADI

Aguié	243	317	47	0	296	311	0	607
Dakoro	283	250	126	0	386	273	0	659
Dan Issa	177	240	84	0	289	212	0	501
Gazaoua	117	152	32	0	160	141	0	301
Guidan Roundji	322	343	102	0	611	156	0	767
Kanen Bakaché	176	198	97	0	242	229	0	471
Kornaka	242	247	147	0	448	188	0	636
Madarounfa	321	266	110	0	388	309	0	697
Maradi Commune 1	305	165	111	0	370	211	0	581
Maradi Commune 2	214	46	51	0	237	74	0	311
Mayahi	301	305	90	0	386	310	0	696
Ourafane	112	133	40	0	179	106	0	285
Tessaoua	378	300	167	0	474	371	0	845

IV. CARACTERISTIQUES DES LOCAUX

IV.1 NATURE ET ETAT DES SALLES DE CLASSE

IV.1.2 NATURE ET ETAT DES TOITURES

IV.1.2.1 PUBLIC+PRIVE+COMMUNAUTAIRE

	Nombre de salles de classe leur toiture en :				Nombre de salles de classe dont la toiture est:			Nb total de salles de classe *
	Tôle	Chaume	autre	Indéterminé	bon / acceptable	mauvais	Indéterminé	
Tibiri Gobir	244	253	90	0	340	247	0	587
Total DREN / Région	3 435	3 215	1 294	0	4 806	3 138	0	7 944
% Salles de classe	43.2	40.5	16.3	0.0	60.5	39.5	0.0	100

NIAMEY

Niamey FA 1	235	109	34	0	286	92	0	378
Niamey FA 2	164	51	59	0	183	91	0	274
Niamey FA 3	92	24	14	0	96	34	0	130
Niamey I	467	79	59	0	484	121	0	605
Niamey II	385	117	28	0	407	123	0	530
Niamey III	488	49	36	0	499	74	0	573
Niamey IV	464	114	63	0	543	98	0	641
Niamey V	291	74	37	0	307	95	0	402
Total DREN / Région	2 586	617	330	0	2 805	728	0	3 533
% Salles de classe	73.2	17.5	9.3	0.0	79.4	20.6	0.0	100

TAHOUA

Abalak	239	112	36	0	286	101	0	387
Allakaye	78	69	112	0	192	67	0	259
Bagaroua	67	86	37	0	124	66	0	190
Bambèye	188	213	64	0	295	170	0	465
Bangui	163	178	143	0	319	165	0	484
Birmin Konni	337	334	114	0	540	245	0	785
Bouza	202	231	173	0	407	199	0	606
Illéla	351	272	158	0	522	259	0	781

IV. CARACTERISTIQUES DES LOCAUX

IV.1 NATURE ET ETAT DES SALLES DE CLASSE

IV.1.2 NATURE ET ETAT DES TOITURES

IV.1.2.1 PUBLIC+PRIVE+COMMUNAUTAIRE

	Nombre de salles de classe leur toiture en :				Nombre de salles de classe dont la toiture est:			Nb total de salles de classe *
	Tôle	Chaume	autre	Indéterminé	bon / acceptable	mauvais	Indéterminé	
Keita	238	211	91	0	358	182	0	540
Madaoua	231	220	84	0	357	178	0	535
Malbaza	172	215	29	0	320	96	0	416
Tahoua Arrondiss	274	188	66	0	359	169	0	528
Tahoua Commune	314	154	62	0	432	98	0	530
Tamaské	117	94	68	0	163	116	0	279
Tchintabaraden	227	157	64	0	272	176	0	448
Total DREN / Régio	3 198	2 734	1 301	0	4 946	2 287	0	7 233
% Salles de classe	44.2	37.8	18.0	0.0	68.4	31.6	0.0	100

TILLABERY

Ayorou	132	72	26	0	150	80	0	230
Balleyara	162	73	40	0	178	97	0	275
Bankilaré	183	167	56	0	242	164	0	406
Damana	230	100	22	0	303	49	0	352
Filingué	428	301	73	0	505	297	0	802
Gothèye	223	143	130	0	317	179	0	496
Hamdallaye	143	95	54	0	182	110	0	292
Karma	194	157	51	0	242	160	0	402
Kollo	495	232	96	0	519	304	0	823
Ouallam 1	368	172	105	0	438	207	0	645
Ouallam 2	171	103	34	0	213	95	0	308
Say	276	217	107	0	344	256	0	600
Téra	282	242	112	0	392	244	0	636

IV. CARACTERISTIQUES DES LOCAUX

IV.1 NATURE ET ETAT DES SALLES DE CLASSE

IV.1.2 NATURE ET ETAT DES TOITURES

IV.1.2.1 PUBLIC+PRIVE+COMMUNAUTAIRE

	Nombre de salles de classe leur toiture en :				Nombre de salles de classe dont la toiture est:			Nb total de salles de classe *
	Tôle	Chaume	autre	Indéterminé	bon / acceptable	mauvais	Indéterminé	
Tillabéry Commun	122	47	13	0	115	67	0	182
Tillabéry Départeme	363	198	122	0	467	216	0	683
Torodi	189	132	70	0	224	167	0	391
Total DREN / Régio	3 961	2 451	1 111	0	4 831	2 692	0	7 523
% Salles de classe	52.7	32.6	14.8	0.0	64.2	35.8	0.0	100

ZINDER

Belbédji	214	211	83	0	328	180	0	508
Birnin Kazoé	114	109	41	0	169	95	0	264
Damagaram Taka	195	136	29	0	225	135	0	360
Doungas	265	282	121	0	414	254	0	668
Gouré	228	230	171	0	396	233	0	629
Guidimouni	117	127	25	0	163	106	0	269
Kantché	138	110	43	0	175	116	0	291
Magaria	295	264	118	0	447	230	0	677
Matamèye	254	204	49	0	355	152	0	507
Mirriah	373	448	80	0	424	477	0	901
Sassoubroum	111	110	77	0	196	102	0	298
Takiéta	171	203	67	0	249	192	0	441
Tanout	244	280	136	0	360	300	0	660
Tesker	52	98	16	0	54	112	0	166
Zinder Commune 1	314	125	49	0	294	194	0	488
Zinder Commune 2	398	220	60	0	465	213	0	678

IV. CARACTERISTIQUES DES LOCAUX

IV.1 NATURE ET ETAT DES SALLES DE CLASSE

IV.1.2 NATURE ET ETAT DES TOITURES

IV.1.2.1 PUBLIC+PRIVE+COMMUNAUTAIRE

	Nombre de salles de classe leur toiture en :				Nombre de salles de classe dont la toiture est:			Nb total de salles de classe *
	Tôle	Chaume	autre	Indéterminé	bon / acceptable	mauvais	Indéterminé	
Total DREN / Région	3 483	3 157	1 165	0	4 714	3 091	0	7 805
% Salles de classe	44.6	40.4	14.9	0.0	60.4	39.6	0.0	100
Total National	Nombre de salles de classe ayant leur toiture en :				Nombre de salles de classe dont la toiture est :			Nb total de salles de classe *
	Tôle	Chaume	autre	Indéterminé	bon / acceptable	mauvais	Indéterminé	
	21 857	14 946	6 714	0	28 142	15 375	0	43 517
	50.2	34.3	15.4	0.0	64.7	35.3	0.0	100

IV. CARACTERISTIQUES DES LOCAUX

IV.1 NATURE ET ETAT DES SALLES DE CLASSE

IV.1.2 NATURE ET ETAT DES TOITURES

IV.1.2.2 PUBLIC+COMMUNAUTAIRE

Nombre de salles de classe leur toiture en :				Nombre de salles de classe dont la toiture est:			Nb total de salles de classe *
Tôle	Chaume	autre	Indéterminé	bon / acceptable	mauvais	Indéterminé	

AGADEZ

Agadez Commune	288	67	58	0	284	129	0	413
Arlit	339	44	26	0	331	78	0	409
Bilma	71	14	27	0	82	30	0	112
Tchirozérine	433	103	67	0	454	149	0	603
Total DREN / Région	1 131	228	178	0	1 151	386	0	1 537
% Salles de classe	73.6	14.8	11.6	0.0	74.9	25.1	0.0	100

DIFFA

Diffa	325	154	99	0	324	254	0	578
Goudoumaria	145	103	36	0	172	112	0	284
Maïné Soroa	131	128	60	0	173	146	0	319
N'Gourti	55	29	45	0	57	72	0	129
N'Guigmi	113	39	14	0	129	37	0	166
Total DREN / Région	769	453	254	0	855	621	0	1 476
% Salles de classe	52.1	30.7	17.2	0.0	57.9	42.1	0.0	100

DOSSO

Boboye	372	221	130	0	454	269	0	723
Djoundjou	199	141	96	0	265	171	0	436
Dogon Kiria	89	92	60	0	138	103	0	241
Dosso Commune	214	86	54	0	222	132	0	354
Dosso Département	225	175	166	0	317	249	0	566

IV. CARACTERISTIQUES DES LOCAUX

IV.1 NATURE ET ETAT DES SALLES DE CLASSE

IV.1.2 NATURE ET ETAT DES TOITURES

IV.1.2.2 PUBLIC+COMMUNAUTAIRE

	Nombre de salles de classe leur toiture en :				Nombre de salles de classe dont la toiture est:			Nb total de salles de classe *
	Tôle	Chaume	autre	Indéterminé	bon / acceptable	mauvais	Indéterminé	
Doutchi	388	255	118	0	490	271	0	761
Falmey	176	103	62	0	215	126	0	341
Falwel	122	78	27	0	151	76	0	227
Gaya	357	229	123	0	404	305	0	709
Loga	273	162	42	0	313	164	0	477
Mokko	309	248	79	0	406	230	0	636
Tibiri Doutchi	437	278	99	0	505	309	0	814
Total DREN / Régio	3 161	2 068	1 056	0	3 880	2 405	0	6 285
% Salles de classe	50.3	32.9	16.8	0.0	61.7	38.3	0.0	100

MARADI

Aguié	236	315	47	0	289	309	0	598
Dakoro	283	250	126	0	386	273	0	659
Dan Issa	177	240	84	0	289	212	0	501
Gazaoua	117	152	32	0	160	141	0	301
Guidan Roundji	321	341	102	0	608	156	0	764
Kanen Bakaché	176	198	97	0	242	229	0	471
Kornaka	242	247	147	0	448	188	0	636
Madarounfa	321	266	110	0	388	309	0	697
Maradi Commune 1	228	156	93	0	271	206	0	477
Maradi Commune 2	144	42	49	0	161	74	0	235
Mayahi	301	305	90	0	386	310	0	696
Ourafane	112	133	40	0	179	106	0	285
Tessaoua	372	300	167	0	468	371	0	839

IV. CARACTERISTIQUES DES LOCAUX

IV.1 NATURE ET ETAT DES SALLES DE CLASSE

IV.1.2 NATURE ET ETAT DES TOITURES

IV.1.2.2 PUBLIC+COMMUNAUTAIRE

	Nombre de salles de classe leur toiture en :				Nombre de salles de classe dont la toiture est:			Nb total de salles de classe *
	Tôle	Chaume	autre	Indéterminé	bon / acceptable	mauvais	Indéterminé	
Tibiri Gobir	231	253	90	0	327	247	0	574
Total DREN / Région	3 261	3 198	1 274	0	4 602	3 131	0	7 733
% Salles de classe	42.2	41.4	16.5	0.0	59.5	40.5	0.0	100

NIAMEY

Niamey FA 1	91	96	17	0	134	70	0	204
Niamey FA 2	83	36	36	0	78	77	0	155
Niamey FA 3	36	16	9	0	39	22	0	61
Niamey I	287	69	41	0	283	114	0	397
Niamey II	270	105	24	0	281	118	0	399
Niamey III	385	39	32	0	387	69	0	456
Niamey IV	412	104	50	0	468	98	0	566
Niamey V	263	68	33	0	269	95	0	364
Total DREN / Région	1 827	533	242	0	1 939	663	0	2 602
% Salles de classe	70.2	20.5	9.3	0.0	74.5	25.5	0.0	100

TAHOUA

Abalak	239	112	36	0	286	101	0	387
Allakaye	78	69	112	0	192	67	0	259
Bagaroua	67	86	37	0	124	66	0	190
Bambèye	188	213	64	0	295	170	0	465
Bangui	163	178	143	0	319	165	0	484
Birmin Konni	321	330	114	0	520	245	0	765
Bouza	198	230	173	0	402	199	0	601
Illéla	351	272	158	0	522	259	0	781

IV. CARACTERISTIQUES DES LOCAUX

IV.1 NATURE ET ETAT DES SALLES DE CLASSE

IV.1.2 NATURE ET ETAT DES TOITURES

IV.1.2.2 PUBLIC+COMMUNAUTAIRE

	Nombre de salles de classe leur toiture en :				Nombre de salles de classe dont la toiture est:			Nb total de salles de classe *
	Tôle	Chaume	autre	Indéterminé	bon / acceptable	mauvais	Indéterminé	
Keita	238	211	91	0	358	182	0	540
Madaoua	228	220	84	0	354	178	0	532
Malbaza	166	215	29	0	314	96	0	410
Tahoua Arrondiss	274	188	66	0	359	169	0	528
Tahoua Commune	274	154	55	0	387	96	0	483
Tamaské	117	94	68	0	163	116	0	279
Tchintabaraden	227	157	64	0	272	176	0	448
Total DREN / Région	3 129	2 729	1 294	0	4 867	2 285	0	7 152
% Salles de classe	43.8	38.2	18.1	0.0	68.1	31.9	0.0	100

TILLABERY

Ayorou	132	72	26	0	150	80	0	230
Balleyara	162	73	40	0	178	97	0	275
Bankilaré	183	167	56	0	242	164	0	406
Damana	230	100	22	0	303	49	0	352
Filingué	426	301	73	0	503	297	0	800
Gothèye	223	143	130	0	317	179	0	496
Hamdallaye	143	95	54	0	182	110	0	292
Karma	194	157	51	0	242	160	0	402
Kollo	460	229	96	0	484	301	0	785
Ouallam 1	368	172	105	0	438	207	0	645
Ouallam 2	171	103	34	0	213	95	0	308
Say	256	217	107	0	324	256	0	580
Téra	282	238	112	0	388	244	0	632

IV. CARACTERISTIQUES DES LOCAUX

IV.1 NATURE ET ETAT DES SALLES DE CLASSE

IV.1.2 NATURE ET ETAT DES TOITURES

IV.1.2.2 PUBLIC+COMMUNAUTAIRE

	Nombre de salles de classe leur toiture en :				Nombre de salles de classe dont la toiture est:			Nb total de salles de classe *
	Tôle	Chaume	autre	Indéterminé	bon / acceptable	mauvais	Indéterminé	
Tillabéry Commun	118	47	10	0	111	64	0	175
Tillabéry Département	339	198	122	0	443	216	0	659
Torodi	183	132	70	0	218	167	0	385
Total DREN / Région	3 870	2 444	1 108	0	4 736	2 686	0	7 422
% Salles de classe	52.1	32.9	14.9	0.0	63.8	36.2	0.0	100

ZINDER

Belbédji	214	211	83	0	328	180	0	508
Birnin Kazoé	114	109	41	0	169	95	0	264
Damagaram Taka	195	136	29	0	225	135	0	360
Doungas	265	282	121	0	414	254	0	668
Gouré	222	230	171	0	390	233	0	623
Guidimouni	117	127	25	0	163	106	0	269
Kantché	138	110	43	0	175	116	0	291
Magaria	295	261	118	0	447	227	0	674
Matamèye	254	204	49	0	355	152	0	507
Mirriah	373	448	80	0	424	477	0	901
Sassoubroum	111	110	77	0	196	102	0	298
Takiéta	171	203	67	0	249	192	0	441
Tanout	244	280	136	0	360	300	0	660
Tesker	52	98	16	0	54	112	0	166
Zinder Commune 1	262	125	49	0	242	194	0	436
Zinder Commune 2	336	218	54	0	395	213	0	608

IV. CARACTERISTIQUES DES LOCAUX

IV.1 NATURE ET ETAT DES SALLES DE CLASSE

IV.1.2 NATURE ET ETAT DES TOITURES

IV.1.2.2 PUBLIC+COMMUNAUTAIRE

	Nombre de salles de classe leur toiture en :				Nombre de salles de classe dont la toiture est:			Nb total de salles de classe *
	Tôle	Chaume	autre	Indéterminé	bon / acceptable	mauvais	Indéterminé	
Total DREN / Région	3 363	3 152	1 159	0	4 586	3 088	0	7 674
% Salles de classe	43.8	41.1	15.1	0.0	59.8	40.2	0.0	100
Total National	Nombre de salles de classe ayant leur toiture en :				Nombre de salles de classe dont la toiture est :			Nb total de salles de classe *
	Tôle	Chaume	autre	Indéterminé	bon / acceptable	mauvais	Indéterminé	
	20 511	14 805	6 565	0	26 616	15 265	0	41 881
	49.0	35.4	15.7	0.0	63.6	36.4	0.0	100

IV. CARACTERISTIQUES DES LOCAUX**IV.1 NATURE ET ETAT DES SALLES DE CLASSE****IV.1.2 NATURE ET ETAT DES TOITURES****IV.1.2.3 MEDERSA**

Nombre de salles de classe leur toiture en :				Nombre de salles de classe dont la toiture est:			Nb total de salles de classe *
Tôle	Chaume	autre	Indéterminé	bon / acceptable	mauvais	Indéterminé	

AGADEZ

Agadez Commune	59	14	10	0	64	19	0	83
Arlit	43	11	4	0	48	10	0	58
Bilma	17	1	3	0	17	4	0	21
Tchirozérine	45	34	14	0	59	34	0	93
Total DREN / Région	164	60	31	0	188	67	0	255
% Salles de classe	64.3	23.5	12.2	0.0	73.7	26.3	0.0	100

DIFFA

Diffa	59	50	10	0	64	55	0	119
Goudoumaria	19	16	9	0	19	25	0	44
Maïné Soroa	23	33	5	0	40	21	0	61
N'Gourti	10	1	1	0	10	2	0	12
N'Guigmi	17	15	0	0	20	12	0	32
Total DREN / Région	128	115	25	0	153	115	0	268
% Salles de classe	47.8	42.9	9.3	0.0	57.1	42.9	0.0	100

DOSSO

Boboye	51	76	27	0	71	83	0	154
Djoundjou	5	3	0	0	6	2	0	8
Dogon Kiria	0	2	0	0	0	2	0	2
Dosso Commune	27	14	6	0	23	24	0	47
Dosso Département	7	15	2	0	8	16	0	24

IV. CARACTERISTIQUES DES LOCAUX

IV.1 NATURE ET ETAT DES SALLES DE CLASSE

IV.1.2 NATURE ET ETAT DES TOITURES

IV.1.2.3 MEDERSA

	Nombre de salles de classe leur toiture en :				Nombre de salles de classe dont la toiture est:			Nb total de salles de classe *
	Tôle	Chaume	autre	Indéterminé	bon / acceptable	mauvais	Indéterminé	
Doutchi	20	22	12	0	26	28	0	54
Falmey	14	32	9	0	26	29	0	55
Falwel	5	6	0	0	9	2	0	11
Gaya	18	14	12	0	26	18	0	44
Loga	19	12	2	0	25	8	0	33
Mokko	13	38	9	0	15	45	0	60
Tibiri Doutchi	14	33	5	0	25	27	0	52
Total DREN / Région	193	267	84	0	260	284	0	544
% Salles de classe	35.5	49.1	15.4	0.0	47.8	52.2	0.0	100

MARADI

Aguié	12	13	4	0	16	13	0	29
Dakoro	12	13	4	0	14	15	0	29
Dan Issa	4	28	16	0	27	21	0	48
Gazaoua	6	7	4	0	10	7	0	17
Guidan Roudji	12	21	1	0	26	8	0	34
Kanen Bakaché	1	11	5	0	10	7	0	17
Kornaka	9	2	3	0	10	4	0	14
Madarounfa	19	23	16	0	34	24	0	58
Maradi Commune 1	95	48	17	0	99	61	0	160
Maradi Commune 2	14	3	2	0	16	3	0	19
Mayahi	14	4	4	0	15	7	0	22
Ourafane	1	3	7	0	1	10	0	11
Tessaoua	31	11	46	0	28	60	0	88

IV. CARACTERISTIQUES DES LOCAUX

IV.1 NATURE ET ETAT DES SALLES DE CLASSE

IV.1.2 NATURE ET ETAT DES TOITURES

IV.1.2.3 MEDERSA

	Nombre de salles de classe leur toiture en :				Nombre de salles de classe dont la toiture est:			Nb total de salles de classe *
	Tôle	Chaume	autre	Indéterminé	bon / acceptable	mauvais	Indéterminé	
Tibiri Gobir	13	14	9	0	29	7	0	36
Total DREN / Région	243	201	138	0	335	247	0	582
% Salles de classe	41.8	34.5	23.7	0.0	57.6	42.4	0.0	100

NIAMEY

Niamey FA 1	235	109	34	0	286	92	0	378
Niamey FA 2	164	51	59	0	183	91	0	274
Niamey FA 3	92	24	14	0	96	34	0	130
Total DREN / Région	491	184	107	0	565	217	0	782
% Salles de classe	62.8	23.5	13.7	0.0	72.3	27.7	0.0	100

TAHOUA

Abalak	27	18	0	0	29	16	0	45
Bagaroua	5	0	2	0	7	0	0	7
Bambèye	5	14	3	0	7	15	0	22
Bangui	2	10	7	0	6	13	0	19
Birmin Konni	44	66	24	0	106	28	0	134
Bouza	17	33	2	0	27	25	0	52
Illéla	13	19	20	0	31	21	0	52
Keita	12	25	5	0	25	17	0	42
Madaoua	7	26	3	0	17	19	0	36
Malbaza	19	37	2	0	47	11	0	58
Tahoua Arrondiss	19	23	13	0	39	16	0	55
Tahoua Commune	60	20	7	0	69	18	0	87
Tamaské	4	7	4	0	4	11	0	15

IV. CARACTERISTIQUES DES LOCAUX

IV.1 NATURE ET ETAT DES SALLES DE CLASSE

IV.1.2 NATURE ET ETAT DES TOITURES

IV.1.2.3 MEDERSA

	Nombre de salles de classe leur toiture en :				Nombre de salles de classe dont la toiture est:			Nb total de salles de classe *
	Tôle	Chaume	autre	Indéterminé	bon / acceptable	mauvais	Indéterminé	
Tchintabaraden	18	15	2	0	21	14	0	35
Total DREN / Région	252	313	94	0	435	224	0	659
% Salles de classe	38.2	47.5	14.3	0.0	66.0	34.0	0.0	100

TILLABERY

Ayorou	18	9	10	0	24	13	0	37
Balleyara	4	14	6	0	6	18	0	24
Bankilaré	13	15	15	0	19	24	0	43
Damana	9	10	5	0	15	9	0	24
Filingué	21	46	24	0	33	58	0	91
Gothèye	15	14	13	0	34	8	0	42
Hamdallaye	12	13	5	0	14	16	0	30
Karma	45	33	26	0	67	37	0	104
Kollo	85	51	30	0	105	61	0	166
Ouallam 1	16	16	7	0	16	23	0	39
Ouallam 2	0	5	0	0	1	4	0	5
Say	39	32	0	0	47	24	0	71
Téra	19	33	11	0	39	24	0	63
Tillabéry Commun	20	8	5	0	24	9	0	33
Tillabéry Départeme	87	48	29	0	115	49	0	164
Torodi	9	1	3	0	13	0	0	13
Total DREN / Région	412	348	189	0	572	377	0	949
% Salles de classe	43.4	36.7	19.9	0.0	60.3	39.7	0.0	100

ZINDER

IV. CARACTERISTIQUES DES LOCAUX

IV.1 NATURE ET ETAT DES SALLES DE CLASSE

IV.1.2 NATURE ET ETAT DES TOITURES

IV.1.2.3 MEDERSA

	Nombre de salles de classe leur toiture en :				Nombre de salles de classe dont la toiture est:			Nb total de salles de classe *
	Tôle	Chaume	autre	Indéterminé	bon / acceptable	mauvais	Indéterminé	
Belbédji	20	8	5	0	26	7	0	33
Birnin Kazoé	9	3	5	0	10	7	0	17
Damagaram Taka	1	9	0	0	10	0	0	10
Doungas	18	29	6	0	29	24	0	53
Gouré	42	47	30	0	60	59	0	119
Guidimouni	17	9	2	0	21	7	0	28
Kantché	8	9	0	0	12	5	0	17
Magaria	26	57	20	0	73	30	0	103
Matamèye	15	39	6	0	46	14	0	60
Mirriah	38	55	12	0	65	40	0	105
Sassoumbroum	10	13	9	0	15	17	0	32
Takiéta	17	14	6	0	23	14	0	37
Tanout	19	23	14	0	29	27	0	56
Tesker	4	8	0	0	4	8	0	12
Zinder Commune 1	33	23	14	0	43	27	0	70
Zinder Commune 2	70	47	17	0	77	57	0	134
Total DREN / Région	347	393	146	0	543	343	0	886
% Salles de classe	39.2	44.4	16.5	0.0	61.3	38.7	0.0	100

IV. CARACTERISTIQUES DES LOCAUX

IV.1 NATURE ET ETAT DES SALLES DE CLASSE

IV.1.2 NATURE ET ETAT DES TOITURES

IV.1.2.3 MEDERSA

	Nombre de salles de classe leur toiture en :				Nombre de salles de classe dont la toiture est :			Nb total de salles de classe *
	Tôle	Chaume	autre	Indéterminé	bon / acceptable	mauvais	Indéterminé	
Total National	Nombre de salles de classe ayant leur toiture en :				Nombre de salles de classe dont la toiture est :			Nb total de salles de classe *
	Tôle	Chaume	autre	Indéterminé	bon / acceptable	mauvais	Indéterminé	
	2 230	1 881	814	0	3 051	1 874	0	4 925
	45.3	38.2	16.5	0.0	61.9	38.1	0.0	100

IV. CARACTERISTIQUES ET ETAT DES LOCAUX

IV.2 SURFACE DES SALLES DE CLASSE

	Nombre de salles de classes :						Nb total de salles
	<40m ²	40-50m ²	50-60m ²	60-70m ²	>70m ²	Indetermin	
AGADEZ							
Agadez Commun	33	27	58	226	1	100	445
Arlit	18	48	27	311	8	49	461
Bilma	13	12	5	37	2	43	112
Tchirozérine	62	40	30	328	27	122	609
Total DREN / R	126	127	120	902	38	314	1 627
% salles classes	7.7	7.8	7.4	55.4	2.3	19.3	100.0
DIFFA							
Diffa	100	51	33	254	18	133	589
Goudoumaria	46	25	7	114	4	88	284
Mainé Soroa	43	24	23	74	17	138	319
N'Gourti	28	7	12	31	0	51	129
N'Guigmi	30	7	2	73	6	54	172
Total DREN / R	247	114	77	546	45	464	1 493
% salles classes	16.5	7.6	5.2	36.6	3.0	31.1	100.0
DOSSO							
Boboye	89	76	89	288	37	156	735
Djoundjou	47	78	57	149	22	83	436
Dogon Kiria	61	64	20	74	14	8	241
Dosso Commune	51	46	3	235	8	47	390
Dosso Départeme	66	98	30	246	32	94	566
Doutchi	103	118	72	326	24	124	767
Falmey	29	28	32	132	39	83	343
Falwel	6	92	3	115	0	11	227
Gaya	75	110	77	337	25	103	727
Loga	48	83	34	186	57	69	477
Mokko	48	151	17	252	44	124	636
Tibiri Doutchi	107	131	108	368	29	71	814
Total DREN / R	730	1 075	542	2 708	331	973	6 359
% salles classes	11.5	16.9	8.5	42.6	5.2	15.3	100.0
MARADI							
Aguié	131	115	74	204	31	52	607
Dakoro	128	81	39	118	32	261	659
Dan Issa	129	71	53	103	30	115	501
Gazaoua	60	44	34	103	12	48	301
Guidan Roudji	43	64	231	304	7	118	767
Kanen Bakaché	90	96	47	143	16	79	471
Kornaka	124	98	44	101	59	210	636
Madarounfa	129	85	66	249	22	146	697
Maradi Commun	80	124	50	213	4	110	581

IV. CARACTERISTIQUES ET ETAT DES LOCAUX

IV.2 SURFACE DES SALLES DE CLASSE

	Nombre de salles de classes :						Nb total de salles
	<40m ²	40-50m ²	50-60m ²	60-70m ²	>70m ²	Indetermin	
Maradi Commun	25	41	51	194	0	0	311
Mayahi	88	163	51	247	17	130	696
Ourafane	75	31	49	88	9	33	285
Tessaoua	167	107	70	191	30	280	845
Tibiri Gobir	53	122	44	182	19	167	587
Total DREN / R	1 322	1 242	903	2 440	288	1 749	7 944
% salles classes	16.6	15.6	11.4	30.7	3.6	22.0	100.0

NIAMEY

Niamey FA 1	22	57	30	169	35	65	378
Niamey FA 2	27	40	25	131	32	19	274
Niamey FA 3	6	18	12	53	34	7	130
Niamey I	35	53	51	386	29	51	605
Niamey II	6	70	68	225	32	129	530
Niamey III	22	37	56	394	11	53	573
Niamey IV	17	66	88	340	43	87	641
Niamey V	24	45	35	238	15	45	402
Total DREN / R	159	386	365	1 936	231	456	3 533
% salles classes	4.5	10.9	10.3	54.8	6.5	12.9	100.0

TAHOUA

Abalak	52	33	25	159	27	91	387
Allakaye	63	38	21	60	6	71	259
Bagaroua	31	26	25	48	3	57	190
Bambèye	94	88	28	167	9	79	465
Banguï	66	63	36	129	24	166	484
Birnin Konni	109	160	62	272	15	167	785
Bouza	159	134	47	167	2	97	606
Illéla	130	144	81	210	17	199	781
Keita	85	57	46	127	18	207	540
Madaoua	77	101	47	114	17	179	535
Malbaza	85	61	18	141	12	99	416
Tahoua Arrondi	72	71	29	223	15	118	528
Tahoua Commun	87	75	46	197	12	113	530
Tamaské	44	14	24	66	13	118	279
Tchintabaraden	103	50	26	119	25	125	448
Total DREN / R	1 257	1 115	561	2 199	215	1 886	7 233
% salles classes	17.4	15.4	7.8	30.4	3.0	26.1	100.0

TILLABERY

Ayorou	61	22	12	117	6	12	230
Balleyara	24	29	29	93	22	78	275
Bankilaré	97	62	32	96	10	109	406
Damana	32	38	20	198	2	62	352
Filingué	179	95	36	374	29	89	802

IV. CARACTERISTIQUES ET ETAT DES LOCAUX

IV.2 SURFACE DES SALLES DE CLASSE

	Nombre de salles de classes :						Nb total de salles
	<40m ²	40-50m ²	50-60m ²	60-70m ²	>70m ²	Indetermin	
Gothèye	100	58	41	148	37	112	496
Hamdallaye	36	38	10	91	13	104	292
Karma	65	93	25	132	12	75	402
Kollo	107	71	67	279	50	249	823
Ouallam 1	75	57	51	162	39	261	645
Ouallam 2	34	42	18	123	18	73	308
Say	93	78	28	154	17	230	600
Téra	120	78	56	220	7	155	636
Tillabéry Commun	12	15	17	69	4	65	182
Tillabéry Départem	164	74	37	296	42	70	683
Torodi	54	52	28	83	15	159	391
Total DREN / R	1 253	902	507	2 635	323	1 903	7 523
% salles classes	16.7	12.0	6.7	35.0	4.3	25.3	100.0

ZINDER

Belbéddji	141	36	52	130	16	133	508
Birnin Kazoé	61	30	11	76	3	83	264
Damagaram Tak	72	37	36	143	32	40	360
Doungas	134	60	25	128	7	314	668
Gouré	254	94	28	187	9	57	629
Guidimouni	62	71	17	92	0	27	269
Kantché	73	18	22	91	10	77	291
Magaria	184	54	52	172	18	197	677
Matamèye	96	41	32	234	2	102	507
Mirriah	304	108	107	349	14	19	901
Sassoumbroum	112	25	13	84	0	64	298
Takiéta	121	69	20	122	1	108	441
Tanout	276	76	30	166	7	105	660
Tesker	93	1	12	31	2	27	166
Zinder Commune	105	66	24	217	13	63	488
Zinder Commune	115	75	31	301	10	146	678
Total DREN / R	2 203	861	512	2 523	144	1 562	7 805
% salles classes	28.2	11.0	6.6	32.3	1.8	20.0	100.0

Total National	Nombre de salles de classes :						Nb total de salles
	<40m ²	40-50m ²	50-60m ²	60-70m ²	>70m ²	Indetermin	
	7 297	5 822	3 587	15 889	1 615	9 307	43 517
	16.8	13.4	8.2	36.5	3.7	21.4	100.0

IV. CARACTERISTIQUES DES LOCAUX

IV.3 REPARTITION DES LOCAUX SELON L'ORIGINE DU FINANCEMENT

IV.3.1 ORIGINE DU FINANCEMENT DE LA CONSTRUCTION DES SALLES DE CLASSE(PUBLIC+COMMUNAUTAIRE)

Salles de classe financées par :					Nbre total de salles de classe
Etat	Autres sources	APE (1)	Collectivités locale	Indéterminé	

AGADEZ

Agadez Commune	195	121	73	22	2	413
Arlit	267	81	27	34	0	409
Bilma	71	18	15	8	0	112
Tchirozérine	266	192	113	26	6	603
Total DREN / Régio	799	412	228	90	8	1 537
% Salles de classe	52.0	26.8	14.8	5.9	0.5	100

DIFFA

Diffa	240	66	235	32	5	578
Goudoumaria	126	17	127	11	3	284
Mainé Soroa	122	9	164	20	4	319
N'Gourti	49	3	76	1	0	129
N'Guigmi	101	9	44	12	0	166
Total DREN / Régio	638	104	646	76	12	1 476
% Salles de classe	43.2	7.0	43.8	5.1	0.8	100

DOSSO

Boboye	242	167	267	30	17	723
Djoundjou	152	32	223	27	2	436
Dogon Kiria	69	10	148	11	3	241
Dosso Commune	128	82	75	65	4	354
Dosso Département	146	143	238	28	11	566
Doutchi	213	130	359	57	2	761
Falmey	130	71	128	10	2	341
Falwel	80	38	97	11	1	227
Gaya	239	77	354	36	3	709
Loga	177	71	202	11	16	477
Mokko	134	188	281	23	10	636
Tibiri Doutchi	262	150	357	35	10	814
Total DREN / Régio	1 972	1 159	2 729	344	81	6 285
% Salles de classe	31.4	18.4	43.4	5.5	1.3	100

MARADI

Aguié	162	64	372	0	0	598
Dakoro	232	46	361	18	2	659
Dan Issa	125	52	307	15	2	501
Gazaoua	96	22	179	3	1	301
Guidan Roumdji	221	80	448	14	1	764
Kanen Bakaché	144	39	272	15	1	471
Kornaka	169	70	364	31	2	636
Madarounfa	198	114	355	24	6	697

IV. CARACTERISTIQUES DES LOCAUX

IV.3 REPARTITION DES LOCAUX SELON L'ORIGINE DU FINANCEMENT

IV.3.1 ORIGINE DU FINANCEMENT DE LA CONSTRUCTION DES SALLES DE CLASSE(PUBLIC+COMMUNAUTAIRE)

	Salles de classe financées par :					Nbre total de salles de classe
	Etat	Autres sources	APE (1)	Collectivités locale	Indéterminé	
Maradi Commune 1	173	59	236	8	1	477
Maradi Commune 2	92	54	87	2	0	235
Mayahi	202	81	373	28	12	696
Ourafane	93	32	150	10	0	285
Tessaoua	286	46	468	34	5	839
Tibiri Gobir	152	61	350	10	1	574
Total DREN / Régio	2 345	820	4 322	212	34	7 733
% Salles de classe	30.3	10.6	55.9	2.7	0.4	100

NIAMEY

Niamey FA 1	63	34	43	62	2	204
Niamey FA 2	65	18	55	17	0	155
Niamey FA 3	24	5	19	13	0	61
Niamey I	205	42	57	91	2	397
Niamey II	205	54	57	80	3	399
Niamey III	263	48	50	79	16	456
Niamey IV	278	79	112	94	3	566
Niamey V	182	63	99	19	1	364
Total DREN / Régio	1 285	343	492	455	27	2 602
% Salles de classe	49.4	13.2	18.9	17.5	1.0	100

TAHOUA

Abalak	119	111	140	14	3	387
Allakaye	50	15	184	9	1	259
Bagaroua	62	2	123	3	0	190
Bambèye	154	32	259	19	1	465
Bangui	131	42	292	18	1	484
Birmin Konni	194	99	436	25	11	765
Bouza	120	68	394	14	5	601
Illéla	194	119	426	38	4	781
Keita	175	45	303	16	1	540
Madaoua	193	25	289	23	2	532
Malbaza	138	14	246	11	1	410
Tahoua Arrondissement	157	118	246	5	2	528
Tahoua Commune	241	53	174	8	7	483
Tamaské	63	62	153	0	1	279
Tchintabaraden	150	74	195	15	14	448
Total DREN / Régio	2 141	879	3 860	218	54	7 152
% Salles de classe	29.9	12.3	54.0	3.0	0.8	100

TILLABERY

Ayorou	93	35	88	12	2	230
Balleyara	79	83	108	4	1	275
Bankilaré	110	67	220	8	1	406

IV. CARACTERISTIQUES DES LOCAUX

IV.3 REPARTITION DES LOCAUX SELON L'ORIGINE DU FINANCEMENT

IV.3.1 ORIGINE DU FINANCEMENT DE LA CONSTRUCTION DES SALLES DE CLASSE(PUBLIC+COMMUNAUTAIRE)

	Salles de classe financées par :					Nbre total de salles de classe
	Etat	Autres sources	APE (1)	Collectivités locale	Indéterminé	
Damana	136	88	123	5	0	352
Filingué	239	171	358	24	8	800
Gothèye	130	77	265	19	5	496
Hamdallaye	112	20	148	11	1	292
Karma	144	43	189	19	7	402
Kollo	314	100	323	46	2	785
Ouallam 1	224	114	279	28	0	645
Ouallam 2	107	56	129	16	0	308
Say	130	112	309	19	10	580
Téra	175	121	313	20	3	632
Tillabéry Commune	82	17	61	15	0	175
Tillabéry Département	197	127	306	26	3	659
Torodi	81	48	222	12	22	385
Total DREN / Région	2 353	1 279	3 441	284	65	7 422
% Salles de classe	31.7	17.2	46.4	3.8	0.9	100

ZINDER

Belbédji	102	84	291	28	3	508
Birnin Kazoé	97	27	129	8	3	264
Damagaram Takaya	82	93	165	18	2	360
Doungas	216	72	355	25	0	668
Gouré	168	42	403	6	4	623
Guidimouni	67	42	152	7	1	269
Kantché	87	58	136	10	0	291
Magaria	178	88	365	32	11	674
Matamèye	161	89	243	13	1	507
Mirriah	226	129	515	28	3	901
Sassoumbroum	101	5	187	5	0	298
Takiéta	104	50	252	35	0	441
Tanout	137	68	401	53	1	660
Tesker	39	13	107	7	0	166
Zinder Commune 1	171	59	184	16	6	436
Zinder Commune 2	213	88	273	32	2	608
Total DREN / Région	2 149	1 007	4 158	323	37	7 674
% Salles de classe	28.0	13.1	54.2	4.2	0.5	100

Total National	Salles de classe financées par :					Nbre total de salles de classe
	Etat	Autres sources	APE (1)	Collectivités locale	Indéterminé	
	13 682	6 003	19 876	2 002	318	41 881
	32.7	14.3	47.5	4.8	0.8	100

V. MOBILIERS ET EQUIPEMENTS DIDACTIQUES**V.1 EQUIPEMENTS COLLECTIFS****V.1.1 PUBLIC+PRIVE+COMMUNAUTAIRE**

Table / Bureau de ma	Chaise - maître	Tableau noir	Tableau chevalet	Dictionnaire Français	Atlas	Cartes murales	Rapporteur Tableau	Salles de classe
----------------------	-----------------	--------------	------------------	-----------------------	-------	----------------	--------------------	------------------

AGADEZ

Agadez Commune	452	464	499	110	145	53	466	336	445
Arlit	439	363	594	65	103	17	179	353	461
Bilma	194	79	116	33	18	8	57	113	112
Tchirozérine	508	554	749	171	143	57	446	429	609
Total DREN / Région	1 593	1 460	1 958	379	409	135	1 148	1 231	1 627

DIFFA

Diffa	448	302	554	189	29	12	371	425	589
Goudoumaria	187	122	177	56	27	4	125	134	284
Mainé Soroa	296	147	225	96	26	11	111	158	319
N'Gourti	32	32	49	63	2	3	38	33	129
N'Guigmi	254	111	178	63	12	4	74	175	172
Total DREN / Région	1 217	714	1 183	467	96	34	719	925	1 493

DOSSO

Boboye	1 122	415	668	283	123	25	254	504	735
Djoundjou	157	97	236	90	12	6	83	199	436
Dogon Kiria	178	63	212	61	47	17	156	150	241
Dosso Commune	276	323	578	127	35	14	242	337	390
Dosso Département	477	300	545	208	51	20	167	562	566
Doutchi	555	415	753	252	146	48	492	565	767
Falmey	352	211	347	136	84	20	189	282	343
Falwel	242	130	213	108	28	8	72	164	227
Gaya	1 040	317	586	303	44	26	207	451	727
Loga	504	275	463	163	55	13	215	433	477
Mokko	552	346	567	252	87	18	238	580	636
Tibiri Doutchi	791	496	842	247	112	28	273	781	814
Total DREN / Région	6 246	3 388	6 010	2 230	824	243	2 588	5 008	6 359

MARADI

Aguié	366	365	471	178	208	53	386	694	607
Dakoro	361	253	446	291	32	28	226	330	659
Dan Issa	281	182	316	179	70	34	187	296	501
Gazaoua	197	131	240	64	44	14	131	315	301
Guidan Roundji	593	329	550	280	79	28	295	716	767
Kanen Bakaché	294	181	336	157	38	60	157	382	471
Kornaka	529	219	450	292	40	13	216	396	636
Madarounfa	659	341	457	246	152	55	392	529	697
Maradi Commune 1	751	404	518	206	77	16	201	305	581
Maradi Commune 2	232	239	394	73	43	10	131	207	311
Mayahi	544	390	525	225	122	36	352	851	696

V. MOBILIERS ET EQUIPEMENTS DIDACTIQUES**V.1 EQUIPEMENTS COLLECTIFS****V.1.1 PUBLIC+PRIVE+COMMUNAUTAIRE**

	Table / Bureau de ma	Chaise - maître	Tableau noir	Tableau chevalet	Dictionn aire Français	Atlas	Cartes murales	Rapporte ur Tableau	Salles de classe
Ourafane	253	108	175	147	50	14	170	194	285
Tessaoua	712	445	585	181	162	38	624	665	845
Tibiri Gobir	428	262	395	247	52	7	224	426	587
Total DREN / Régio	6 200	3 849	5 858	2 766	1 169	406	3 692	6 306	7 944

NIAMEY

Niamey FA 1	199	330	267	141	31	9	124	166	378
Niamey FA 2	175	191	217	121	21	1	59	147	274
Niamey FA 3	78	113	142	36	12	1	45	66	130
Niamey I	667	644	842	159	114	25	319	477	605
Niamey II	1 180	478	609	209	72	22	288	291	530
Niamey III	588	751	926	101	144	86	451	511	573
Niamey IV	1 589	527	726	188	62	23	271	393	641
Niamey V	569	365	442	147	50	36	159	262	402
Total DREN / Régio	5 045	3 399	4 171	1 102	506	203	1 716	2 313	3 533

TAHOUA

Abalak	476	288	354	154	79	17	274	283	387
Allakaye	72	40	156	85	18	14	117	219	259
Bagaroua	120	46	146	43	9	1	55	84	190
Bambèye	310	169	401	143	53	12	279	363	465
Bangui	197	159	335	203	51	19	202	400	484
Birnin Konni	367	341	660	256	69	53	327	443	785
Bouza	458	181	412	228	27	8	200	499	606
Illéla	359	319	692	123	91	30	383	474	781
Keita	223	186	362	155	42	17	291	351	540
Madaoua	262	193	395	148	61	18	212	348	535
Malbaza	450	150	358	116	31	13	103	278	416
Tahoua Arrondiss	398	314	452	231	61	14	259	414	528
Tahoua Commune	378	277	483	167	28	9	178	436	530
Tamaské	162	121	150	100	14	6	104	144	279
Tchintabaraden	493	293	339	197	77	31	379	403	448
Total DREN / Régio	4 725	3 077	5 695	2 349	711	262	3 363	5 139	7 233

TILLABERY

Ayorou	249	244	235	106	39	22	159	266	230
Balleyara	278	193	277	97	48	16	133	189	275
Bankilaré	223	160	260	144	65	19	183	330	406
Damana	265	261	381	109	123	44	251	407	352
Filingué	982	540	760	274	284	60	450	789	802
Gothèye	572	162	380	217	59	9	247	428	496
Hamdallaye	342	133	217	113	23	5	135	176	292
Karma	257	152	289	215	61	24	96	215	402
Kollo	385	364	721	326	61	12	243	422	823

V. MOBILIERS ET EQUIPEMENTS DIDACTIQUES

V.1 EQUIPEMENTS COLLECTIFS

V.1.1 PUBLIC+PRIVE+COMMUNAUTAIRE

	Table / Bureau de ma	Chaise - maître	Tableau noir	Tableau chevalet	Dictionn aire Français	Atlas	Cartes murales	Rapporte ur Tableau	Salles de classe
Ouallam 1	446	346	521	238	175	47	338	596	645
Ouallam 2	251	187	278	88	92	11	182	330	308
Say	439	237	369	200	114	18	189	487	600
Téra	847	332	488	279	91	33	329	543	636
Tillabéry Commun	114	127	219	65	21	13	205	174	182
Tillabéry Départemen	520	409	632	248	86	46	514	508	683
Torodi	189	195	257	117	95	22	180	334	391
Total DREN / Régio	6 359	4 042	6 284	2 836	1 437	401	3 834	6 194	7 523

ZINDER

Belbédji	330	182	402	143	129	46	315	308	508
Birnin Kazoé	177	102	196	90	55	31	183	184	264
Damagaram Taka	403	235	309	111	80	52	231	266	360
Doungas	412	285	475	176	113	51	539	270	668
Gouré	424	250	396	194	39	16	232	450	629
Guidimouni	158	137	192	95	48	10	137	187	269
Kantché	307	151	228	109	39	24	172	255	291
Magaria	308	250	470	173	65	33	451	514	677
Matamèye	273	310	396	164	98	45	267	443	507
Mirriah	641	452	601	339	202	58	618	649	901
Sassoubroum	97	89	196	85	38	10	153	222	298
Takiéta	251	191	292	172	63	35	215	335	441
Tanout	365	210	416	184	175	75	566	567	660
Tesker	60	20	77	50	9	5	44	103	166
Zinder Commune 1	448	318	491	95	72	39	207	301	488
Zinder Commune 2	479	410	612	133	110	33	347	412	678
Total DREN / Régio	5 133	3 592	5 749	2 313	1 335	563	4 677	5 466	7 805

Total National	Table / Bureau de ma	Chaise - maître	Tableau noir	Tableau chevalet	Dictionn aire Français	Atlas	Cartes murales	Rapporte ur Tableau	Salles de classe
	36 518	23 521	36 908	14 442	6 487	2 247	21 737	32 582	43 517

V. MOBILIERS ET EQUIPEMENTS DIDACTIQUES**V.1 EQUIPEMENTS COLLECTIFS****V.1.2 PUBLIC+COMMUNAUTAIRE**

Table / Bureau de ma	Chaise - maître	Tableau noir	Tableau chevalet	Dictionnaire Français	Atlas	Cartes murales	Rapporteur Tableau	Salles de classe
----------------------	-----------------	--------------	------------------	-----------------------	-------	----------------	--------------------	------------------

AGADEZ

Agadez Commune	413	419	453	105	135	51	408	283	413
Arlit	393	317	525	63	42	13	173	325	409
Bilma	194	79	116	33	18	8	57	113	112
Tchirozérine	502	548	743	171	137	57	435	426	603
Total DREN / Région	1 502	1 363	1 837	372	332	129	1 073	1 147	1 537

DIFFA

Diffa	433	284	532	188	23	9	366	414	578
Goudoumaria	187	122	177	56	27	4	125	134	284
Mainé Soroa	296	147	225	96	26	11	111	158	319
N'Gourti	32	32	49	63	2	3	38	33	129
N'Guigmi	250	108	173	61	12	4	70	173	166
Total DREN / Région	1 198	693	1 156	464	90	31	710	912	1 476

DOSSO

Boboye	1 122	415	668	283	123	25	254	504	723
Djoundjou	157	97	236	90	12	6	83	199	436
Dogon Kiria	178	63	212	61	47	17	156	150	241
Dosso Commune	245	286	543	110	32	12	237	316	354
Dosso Département	477	300	545	208	51	20	167	562	566
Doutchi	547	403	745	251	140	48	484	555	761
Falmey	351	210	347	135	84	20	189	280	341
Falwel	242	130	213	108	28	8	72	164	227
Gaya	1 019	301	577	282	43	25	199	442	709
Loga	504	275	463	163	55	13	215	433	477
Mokko	552	346	567	252	87	18	238	580	636
Tibiri Doutchi	791	496	842	247	112	28	273	781	814
Total DREN / Région	6 185	3 322	5 958	2 190	814	240	2 567	4 966	6 285

MARADI

Aguié	356	359	462	176	207	53	384	689	598
Dakoro	361	253	446	291	32	28	226	330	659
Dan Issa	281	182	316	179	70	34	187	296	501
Gazaoua	197	131	240	64	44	14	131	315	301
Guidan Roundji	591	327	549	279	79	28	295	714	764
Kanen Bakaché	294	181	336	157	38	60	157	382	471
Kornaka	529	219	450	292	40	13	216	396	636
Madarounfa	659	341	457	246	152	55	392	529	697
Maradi Commune 1	642	272	394	184	62	13	160	245	477
Maradi Commune 2	166	158	275	55	18	8	79	158	235
Mayahi	544	390	525	225	122	36	352	851	696

V. MOBILIERS ET EQUIPEMENTS DIDACTIQUES**V.1 EQUIPEMENTS COLLECTIFS****V.1.2 PUBLIC+COMMUNAUTAIRE**

	Table / Bureau de ma	Chaise - maître	Tableau noir	Tableau chevalet	Dictionn aire Français	Atlas	Cartes murales	Rapporte ur Tableau	Salles de classe
Ourafane	253	108	175	147	50	14	170	194	285
Tessaoua	712	445	585	181	162	38	624	664	839
Tibiri Gobir	415	249	391	243	48	6	216	417	574
Total DREN / Région	6 000	3 615	5 601	2 719	1 124	400	3 589	6 180	7 733

NIAMEY

Niamey FA 1	53	149	104	92	8	7	18	84	204
Niamey FA 2	64	82	112	65	5	0	27	87	155
Niamey FA 3	23	42	61	26	2	0	10	26	61
Niamey I	336	359	519	117	38	17	198	297	397
Niamey II	260	314	418	132	34	14	216	193	399
Niamey III	469	604	750	75	99	74	385	423	456
Niamey IV	1 495	452	649	161	42	18	224	339	566
Niamey V	496	318	403	131	37	33	144	237	364
Total DREN / Région	3 196	2 320	3 016	799	265	163	1 222	1 686	2 602

TAHOUA

Abalak	476	288	354	154	79	17	274	283	387
Allakaye	72	40	156	85	18	14	117	219	259
Bagaroua	120	46	146	43	9	1	55	84	190
Bambèye	310	169	401	143	53	12	279	363	465
Bangui	197	159	335	203	51	19	202	400	484
Birnin Konni	349	323	629	255	61	53	325	428	765
Bouza	458	176	407	227	27	8	197	497	601
Illéla	359	319	692	123	91	30	383	474	781
Keita	223	186	362	155	42	17	291	351	540
Madaoua	258	189	391	148	61	17	210	346	532
Malbaza	445	143	342	112	30	8	99	272	410
Tahoua Arrondiss	398	314	452	231	61	14	259	414	528
Tahoua Commune	330	222	437	141	18	4	162	417	483
Tamaské	162	121	150	100	14	6	104	144	279
Tchintabaraden	493	293	339	197	77	31	379	403	448
Total DREN / Région	4 650	2 988	5 593	2 317	692	251	3 336	5 095	7 152

TILLABERY

Ayorou	249	244	235	106	39	22	159	266	230
Balleyara	278	193	277	97	48	16	133	189	275
Bankilaré	223	160	260	144	65	19	183	330	406
Damana	265	261	381	109	123	44	251	407	352
Filingué	980	540	758	273	283	60	450	788	800
Gothèye	572	162	380	217	59	9	247	428	496
Hamdallaye	342	133	217	113	23	5	135	176	292
Karma	257	152	289	215	61	24	96	215	402
Kollo	379	358	697	320	60	12	242	414	785

V. MOBILIERS ET EQUIPEMENTS DIDACTIQUES

V.1 EQUIPEMENTS COLLECTIFS

V.1.2 PUBLIC+COMMUNAUTAIRE

	Table / Bureau de ma	Chaise - maître	Tableau noir	Tableau chevalet	Dictionn aire Français	Atlas	Cartes murales	Rapporte ur Tableau	Salles de classe
Ouallam 1	446	346	521	238	175	47	338	596	645
Ouallam 2	251	187	278	88	92	11	182	330	308
Say	432	214	349	200	114	18	189	482	580
Téra	847	332	488	279	90	33	329	541	632
Tillabéry Commun	102	122	213	63	21	13	205	171	175
Tillabéry Départemen	492	388	612	247	86	46	512	504	659
Torodi	186	183	251	115	92	21	178	328	385
Total DREN / Région	6 301	3 975	6 206	2 824	1 431	400	3 829	6 165	7 422

ZINDER

Belbédji	330	182	402	143	129	46	315	308	508
Birnin Kazoé	177	102	196	90	55	31	183	184	264
Damagaram Taka	403	235	309	111	80	52	231	266	360
Doungas	412	285	475	176	113	51	539	270	668
Gouré	418	245	389	194	37	15	226	444	623
Guidimouni	158	137	192	95	48	10	137	187	269
Kantché	307	151	228	109	39	24	172	255	291
Magaria	305	247	470	169	64	33	451	512	674
Matamèye	273	310	396	164	98	45	267	443	507
Mirriah	641	452	601	339	202	58	618	649	901
Sassoubroum	97	89	196	85	38	10	153	222	298
Takiéta	251	191	292	172	63	35	215	335	441
Tanout	365	210	416	184	175	75	566	567	660
Tesker	60	20	77	50	9	5	44	103	166
Zinder Commune 1	415	271	432	87	59	36	155	256	436
Zinder Commune 2	413	343	514	130	84	12	306	358	608
Total DREN / Région	5 025	3 470	5 585	2 298	1 293	538	4 578	5 359	7 674

Total National	Table / Bureau de ma	Chaise - maître	Tableau noir	Tableau chevalet	Dictionn aire Français	Atlas	Cartes murales	Rapporte ur Tableau	Salles de classe
	34 057	21 746	34 952	13 983	6 041	2 152	20 904	31 510	41 881

V. MOBILIERS ET EQUIPEMENTS DIDACTIQUES**V.1 EQUIPEMENTS COLLECTIFS****V.1.3 MEDERSA**

Table / Bureau de ma	Chaise - maître	Tableau noir	Tableau chevalet	Dictionnaire Français	Atlas	Cartes murales	Rapporteur Tableau	Salles de classe
----------------------	-----------------	--------------	------------------	-----------------------	-------	----------------	--------------------	------------------

AGADECZ

Agadez Commune	53	77	83	25	25	9	73	38	83
Arlit	27	27	78	10	7	1	73	29	58
Bilma	76	15	20	6	2	2	0	15	21
Tchirozérine	71	59	90	23	13	1	37	53	93
Total DREN / Région	227	178	271	64	47	13	183	135	255

DIFFA

Diffa	41	53	90	45	6	1	91	89	119
Goudoumaria	12	16	17	8	3	2	23	18	44
Mainé Soroa	74	36	41	23	6	0	17	26	61
N'Gourti	0	0	2	2	0	0	11	2	12
N'Guigmi	15	12	34	12	3	0	16	32	32
Total DREN / Région	142	117	184	90	18	3	158	167	268

DOSSO

Boboye	526	23	51	42	13	2	18	50	154
Djoundjou	5	5	10	4	0	0	0	3	8
Dogon Kiria	0	0	0	0	0	0	0	0	2
Dosso Commune	20	13	34	45	3	0	4	43	47
Dosso Département	9	9	17	7	2	0	10	18	24
Doutchi	19	15	33	13	4	1	34	40	54
Falmey	6	10	19	21	3	1	1	19	55
Falwel	4	6	6	2	1	0	0	7	11
Gaya	609	13	24	19	0	0	5	15	44
Loga	18	23	28	8	5	3	10	26	33
Mokko	8	15	21	35	2	0	16	31	60
Tibiri Doutchi	37	18	36	15	0	0	1	38	52
Total DREN / Région	1 261	150	279	211	33	7	99	290	544

MARADI

Aguié	19	15	19	13	7	0	9	34	29
Dakoro	16	10	20	11	1	0	2	15	29
Dan Issa	2	2	9	18	0	0	1	9	48
Gazaoua	3	2	16	2	0	0	6	13	17
Guidan Roundji	8	10	28	11	5	1	9	23	34
Kanen Bakaché	27	5	8	6	0	0	1	14	17
Kornaka	6	11	19	3	1	1	2	9	14
Madarounfa	17	25	25	20	5	1	11	37	58
Maradi Commune 1	507	109	130	65	12	1	32	71	160
Maradi Commune 2	8	15	14	2	1	0	0	3	19
Mayahi	7	8	18	4	2	1	12	21	22

V. MOBILIERS ET EQUIPEMENTS DIDACTIQUES**V.1 EQUIPEMENTS COLLECTIFS****V.1.3 MEDERSA**

	Table / Bureau de ma	Chaise - maître	Tableau noir	Tableau chevalet	Dictionn aire Français	Atlas	Cartes murales	Rapporte ur Tableau	Salles de classe
Ourafane	1	1	1	4	1	0	0	7	11
Tessaoua	18	19	33	14	11	4	36	32	88
Tibiri Gobir	10	15	15	13	1	0	20	26	36
Total DREN / Régio	649	247	355	186	47	9	141	314	582

NIAMEY

Niamey FA 1	199	330	267	141	31	9	124	166	378
Niamey FA 2	175	191	217	121	21	1	59	147	274
Niamey FA 3	78	113	142	36	12	1	45	66	130
Total DREN / Régio	452	634	626	298	64	11	228	379	782

TAHOUA

Abalak	16	20	26	14	7	2	30	45	45
Bagaroua	4	6	8	1	0	0	0	3	7
Bambèye	3	5	7	8	1	0	0	14	22
Banguï	4	0	2	10	0	0	0	6	19
Birnin Konni	41	42	97	49	4	0	15	73	134
Bouza	22	27	35	28	0	0	6	34	52
Illéla	7	7	38	7	0	0	3	28	52
Keita	8	10	15	26	0	0	15	26	42
Madaoua	6	10	13	11	0	0	0	7	36
Malbaza	9	14	34	16	0	0	4	36	58
Tahoua Arrondiss	32	15	24	32	6	1	12	30	55
Tahoua Commune	41	56	96	39	4	3	16	50	87
Tamaské	5	6	7	5	0	0	1	7	15
Tchintabaraden	63	26	48	12	6	3	63	41	35
Total DREN / Régio	261	244	450	258	28	9	165	400	659

TILLABERY

Ayrou	51	12	28	19	10	6	10	43	37
Balleyara	1	1	1	18	4	1	0	5	24
Bankilaré	9	16	17	23	3	0	4	19	43
Damana	6	7	11	9	0	2	5	10	24
Filingué	15	19	37	39	7	2	3	37	91
Gothèye	7	9	13	19	3	0	2	25	42
Hamdallaye	2	2	11	7	2	0	2	7	30
Karma	20	36	57	82	2	1	12	33	104
Kollo	42	50	95	72	4	0	24	36	166
Ouallam 1	13	11	25	17	3	0	3	20	39
Ouallam 2	25	2	4	3	0	0	0	3	5
Say	7	23	20	13	0	0	0	6	71
Téra	50	25	23	35	9	3	20	54	63
Tillabéry Commun	26	24	30	12	4	4	13	23	33
Tillabéry Départemen	101	50	111	49	12	3	36	71	164

V. MOBILIERS ET EQUIPEMENTS DIDACTIQUES**V.1 EQUIPEMENTS COLLECTIFS****V.1.3 MEDERSA**

	Table / Bureau de ma	Chaise - maître	Tableau noir	Tableau chevalet	Dictionn aire Français	Atlas	Cartes murales	Rapporte ur Tableau	Salles de classe
Torodi	5	5	6	4	1	0	5	2	13
Total DREN / Région	380	292	489	421	64	22	139	394	949

ZINDER

Belbédji	16	16	30	10	2	0	16	15	33
Birnin Kazoé	9	11	18	3	2	1	7	13	17
Damagaram Taka	1	1	2	5	0	0	0	4	10
Doungas	16	19	33	15	8	2	55	11	53
Gouré	29	74	60	49	6	1	31	31	119
Guidimouni	17	23	32	1	7	1	15	22	28
Kantché	3	4	9	9	0	0	2	8	17
Magaria	20	26	52	29	5	3	24	13	103
Matamèye	22	24	27	29	9	1	17	32	60
Mirriah	48	39	60	34	16	5	35	47	105
Sassoumbroum	6	12	20	9	3	0	6	5	32
Takiéta	13	20	17	10	6	7	3	16	37
Tanout	14	13	36	24	8	1	11	32	56
Tesker	0	1	1	5	0	0	0	3	12
Zinder Commune 1	35	49	64	14	9	6	12	39	70
Zinder Commune 2	152	90	141	22	15	2	23	66	134
Total DREN / Région	401	422	602	268	96	30	257	357	886

Total National	Table / Bureau de ma	Chaise - maître	Tableau noir	Tableau chevalet	Dictionn aire Français	Atlas	Cartes murales	Rapporte ur Tableau	Salles de classe
	3 773	2 284	3 256	1 796	397	104	1 370	2 436	4 925

V. MOBILIERS ET EQUIPEMENTS DIDACTIQUES**V.1 EQUIPEMENTS COLLECTIFS****V.1.4 RURAL**

Table / Bureau de ma	Chaise - maître	Tableau noir	Tableau chevalet	Dictionnaire Français	Atlas	Cartes murales	Rapporteur Tableau	Salles de classe
----------------------	-----------------	--------------	------------------	-----------------------	-------	----------------	--------------------	------------------

AGADEZ

Agadez Commune	2	2	4	0	0	0	0	1	2
Arlit	158	127	195	32	22	5	52	135	152
Bilma	117	63	89	32	14	5	46	98	94
Tchirozérine	445	489	622	161	122	54	379	394	533
Total DREN / Région	722	681	910	225	158	64	477	628	781

DIFFA

Diffa	384	217	386	145	16	9	262	324	451
Goudoumaria	177	108	173	50	24	4	121	126	265
Mainé Soroa	251	96	139	76	20	9	84	115	243
N'Gourti	30	31	46	63	2	3	38	33	127
N'Guigmi	190	51	79	47	4	3	50	96	84
Total DREN / Région	1 032	503	823	381	66	28	555	694	1 170

DOSSO

Boboye	1 077	369	590	268	114	22	199	449	659
Djoundjou	157	97	236	90	12	6	83	199	436
Dogon Kiria	178	63	212	61	47	17	156	150	241
Dosso Commune	14	11	29	3	2	1	7	14	21
Dosso Département	477	300	545	208	51	20	167	562	566
Doutchi	443	300	602	207	117	35	398	450	617
Falmey	352	211	347	136	84	20	189	282	343
Falwel	242	130	213	108	28	8	72	164	227
Gaya	970	238	448	226	38	19	166	368	576
Loga	471	242	412	149	51	13	199	387	426
Mokko	552	346	567	252	87	18	238	580	636
Tibiri Doutchi	791	496	842	247	112	28	273	781	814
Total DREN / Région	5 724	2 803	5 043	1 955	743	207	2 147	4 386	5 562

MARADI

Aguié	318	294	395	159	177	48	342	621	527
Dakoro	320	190	367	278	27	27	216	298	574
Dan Issa	281	182	316	179	70	34	187	296	501
Gazaoua	186	121	227	64	44	14	122	308	286
Guidan Roundji	557	294	484	271	72	25	277	655	708
Kanen Bakaché	294	181	336	157	38	60	157	382	471
Kornaka	529	219	450	292	40	13	216	396	636
Madarounfa	648	327	447	244	147	52	381	513	647
Mayahi	518	355	477	223	115	31	324	789	664
Ourafane	253	108	175	147	50	14	170	194	285
Tessaoua	638	376	473	157	151	36	582	596	700

V. MOBILIERS ET EQUIPEMENTS DIDACTIQUES**V.1 EQUIPEMENTS COLLECTIFS****V.1.4 RURAL**

	Table / Bureau de ma	Chaise - maître	Tableau noir	Tableau chevalet	Dictionn aire Français	Atlas	Cartes murales	Rapporte ur Tableau	Salles de classe
Tibiri Gobir	384	222	360	195	48	5	200	377	489
Total DREN / Région	4 926	2 869	4 507	2 366	979	359	3 174	5 425	6 488

TAHOUA

Abalak	286	155	219	110	38	9	154	175	265
Allakaye	68	36	142	83	18	14	111	211	249
Bagaroua	120	46	146	43	9	1	55	84	190
Bambèye	310	169	401	143	53	12	279	363	465
Bangui	197	159	335	202	51	19	202	400	483
Birnin Konni	183	170	339	178	39	44	214	257	493
Bouza	395	146	330	205	19	5	167	422	530
Illéla	227	204	426	95	58	17	234	336	525
Keita	205	170	339	149	40	17	280	336	506
Madaoua	182	121	258	116	50	13	148	259	385
Malbaza	450	150	356	115	31	13	94	276	413
Tahoua Arrondiss	394	311	446	229	61	14	257	412	524
Tamaské	162	121	150	100	14	6	104	144	279
Tchintabaraden	344	231	233	132	59	21	272	277	322
Total DREN / Région	3 523	2 189	4 120	1 900	540	205	2 571	3 952	5 629

TILLABERY

Ayorou	249	244	235	106	39	22	159	266	230
Balleyara	278	193	277	97	48	16	133	189	275
Bankilaré	223	160	260	144	65	19	183	330	406
Damana	265	261	381	109	123	44	251	407	352
Filingué	404	323	469	170	191	51	326	543	504
Gothèye	572	162	380	217	59	9	247	428	496
Hamdallaye	342	133	217	113	23	5	135	176	292
Karma	256	152	289	215	61	24	96	215	401
Kollo	320	306	559	298	50	8	174	329	674
Ouallam 1	312	271	407	200	137	33	271	464	497
Ouallam 2	249	185	276	86	91	11	182	325	306
Say	369	171	259	178	90	13	157	387	478
Téra	674	206	357	238	61	19	234	398	486
Tillabéry Départemen	507	396	620	247	86	46	513	507	677
Torodi	189	195	257	117	95	22	180	334	391
Total DREN / Région	5 209	3 358	5 243	2 535	1 219	342	3 241	5 298	6 465

ZINDER

Belbéddji	330	182	401	142	129	46	315	308	507
Birnin Kazoé	177	102	196	90	55	31	183	184	264
Damagaram Taka	403	235	309	111	80	52	231	266	360
Doungas	412	285	475	176	113	51	539	270	668
Gouré	379	211	324	175	30	14	189	401	557

V. MOBILIERS ET EQUIPEMENTS DIDACTIQUES**V.1 EQUIPEMENTS COLLECTIFS****V.1.4 RURAL**

	Table / Bureau de ma	Chaise - maître	Tableau noir	Tableau chevalet	Dictionn aire Français	Atlas	Cartes murales	Rapporte ur Tableau	Salles de classe
Guidimouni	158	137	192	95	48	10	137	187	269
Kantché	307	151	228	109	39	24	172	255	291
Magaria	247	175	361	150	53	26	395	417	560
Matamèye	240	272	330	143	91	33	243	389	412
Mirriah	578	359	531	312	184	53	561	584	801
Sassoubroum	97	89	196	85	38	10	153	222	298
Takiéta	251	191	292	171	63	35	215	334	438
Tanout	315	157	347	172	150	66	496	509	591
Tesker	60	20	76	50	9	5	44	102	164
Zinder Commune 1	16	12	18	12	7	2	19	19	26
Zinder Commune 2	0	0	0	2	0	0	0	1	3
Total DREN / Régio	3 970	2 578	4 276	1 995	1 089	458	3 892	4 448	6 209

Total National	Table / Bureau de ma	Chaise - maître	Tableau noir	Tableau chevalet	Dictionn aire Français	Atlas	Cartes murales	Rapporte ur Tableau	Salles de classe
		25 106	14 981	24 922	11 357	4 794	1 663	16 057	24 831

V. MOBILIERS ET EQUIPEMENTS DIDACTIQUES**V.2 DOCUMENTS PEDAGOGIQUES MIS A LA DISPOSITION DU MAÎTRE****V.2.1 PUBLIC+PRIVE+COMMUNAUTAIRE**

Inspection	CI	CP	CE1	CE2	CM1	CM2	Total
AGADEZ							
Agadez Commune							
Lecture	201	187	219	242	259	228	1 336
Grammaire	0	0	25	25	25	26	101
Conjugaison	0	0	20	18	17	20	75
Maths	153	155	227	249	282	256	1 322
Arlit							
Lecture	218	174	164	186	148	131	1 021
Grammaire	0	0	20	18	18	23	79
Conjugaison	0	0	4	4	8	9	25
Maths	138	128	175	175	164	172	952
Bilma							
Lecture	52	53	54	44	40	44	287
Grammaire	0	0	5	6	7	9	27
Conjugaison	0	0	1	1	2	2	6
Maths	49	49	50	57	54	55	314
Tchirozérine							
Lecture	350	305	291	278	262	240	1 726
Grammaire	0	0	29	30	27	31	117
Conjugaison	0	0	17	16	17	22	72
Maths	285	242	321	292	272	270	1 682
Total DREN / Ré AGADEZ							
Lecture	821	719	728	750	709	643	4 370
Grammaire	0	0	79	79	77	89	324
Conjugaison	0	0	42	39	44	53	178
Maths	625	574	773	773	772	753	4 270
DIFFA							
Diffa							
Lecture	228	260	219	213	184	190	1 294
Grammaire	0	0	22	22	39	39	122
Conjugaison	0	0	10	10	9	17	46
Maths	210	168	232	209	198	213	1 230
Goudoumaria							
Lecture	149	127	116	103	83	81	659
Grammaire	0	0	12	11	18	16	57
Conjugaison	0	0	6	5	4	8	23
Maths	118	103	114	113	97	85	630
Mainé Soroa							
Lecture	187	172	143	130	101	105	838
Grammaire	0	0	17	15	14	22	68
Conjugaison	0	0	6	8	5	7	26
Maths	101	79	134	132	102	100	648

V. MOBILIERS ET EQUIPEMENTS DIDACTIQUES**V.2 DOCUMENTS PEDAGOGIQUES MIS A LA DISPOSITION DU MAÎTRE****V.2.1 PUBLIC+PRIVE+COMMUNAUTAIRE**

Inspection	CI	CP	CE1	CE2	CM1	CM2	Total
N'Gourti							
Lecture	85	78	54	50	27	25	319
Grammaire	0	0	8	4	5	4	21
Conjugaison	0	0	4	5	5	5	19
Maths	66	40	63	37	39	32	277
N'Guigmi							
Lecture	74	78	64	59	48	46	369
Grammaire	0	0	9	6	9	15	39
Conjugaison	0	0	1	4	6	9	20
Maths	67	52	58	58	53	59	347
Total DREN / Ré DIFFA							
Lecture	723	715	596	555	443	447	3 479
Grammaire	0	0	68	58	85	96	307
Conjugaison	0	0	27	32	29	46	134
Maths	562	442	601	549	489	489	3 132
DOSSO							
Boboye							
Lecture	549	416	524	547	361	482	2 879
Grammaire	0	0	62	63	49	71	245
Conjugaison	0	0	28	30	16	25	99
Maths	324	225	554	501	408	385	2 397
Djoundjou							
Lecture	230	179	198	179	170	167	1 123
Grammaire	0	0	8	3	14	8	33
Conjugaison	0	0	5	3	5	6	19
Maths	151	109	193	173	162	176	964
Dogon Kiria							
Lecture	154	139	129	121	108	103	754
Grammaire	0	0	9	5	13	13	40
Conjugaison	0	0	2	2	6	7	17
Maths	125	113	134	138	105	112	727
Dosso Commune							
Lecture	112	106	112	116	107	113	666
Grammaire	0	0	19	16	27	30	92
Conjugaison	0	0	7	7	7	7	28
Maths	84	78	126	123	118	143	672
Dosso Département							
Lecture	334	273	294	293	253	231	1 678
Grammaire	0	0	27	27	41	30	125
Conjugaison	0	0	17	15	14	14	60
Maths	258	206	351	270	232	226	1 543

V. MOBILIERS ET EQUIPEMENTS DIDACTIQUES**V.2 DOCUMENTS PEDAGOGIQUES MIS A LA DISPOSITION DU MAÎTRE****V.2.1 PUBLIC+PRIVE+COMMUNAUTAIRE**

Inspection	CI	CP	CE1	CE2	CM1	CM2	Total
Doutchi							
Lecture	417	367	380	367	336	323	2 190
Grammaire	0	0	21	27	37	38	123
Conjugaison	0	0	9	8	5	10	32
Maths	262	234	379	366	336	371	1 948
Falmey							
Lecture	217	162	190	166	144	138	1 017
Grammaire	0	0	34	49	46	35	164
Conjugaison	0	0	43	36	15	14	108
Maths	150	119	187	161	140	151	908
Falwel							
Lecture	125	80	79	91	88	74	537
Grammaire	0	0	3	2	4	3	12
Conjugaison	0	0	0	1	0	0	1
Maths	85	66	92	96	89	94	522
Gaya							
Lecture	316	244	278	278	245	253	1 614
Grammaire	0	0	29	32	25	38	124
Conjugaison	0	0	6	7	5	7	25
Maths	222	186	310	292	256	262	1 528
Loga							
Lecture	230	196	226	212	218	196	1 278
Grammaire	0	0	10	12	26	17	65
Conjugaison	0	0	6	4	6	10	26
Maths	187	163	245	221	223	222	1 261
Mokko							
Lecture	324	346	306	285	248	249	1 758
Grammaire	0	0	23	21	36	42	122
Conjugaison	0	0	12	10	16	12	50
Maths	307	243	335	313	286	324	1 808
Tibiri Doutchi							
Lecture	624	508	554	458	461	404	3 009
Grammaire	0	0	13	11	22	30	76
Conjugaison	0	0	3	4	9	9	25
Maths	332	279	468	478	387	399	2 343
Total DREN / Ré DOSSO							
Lecture	3 632	3 016	3 270	3 113	2 739	2 733	18 503
Grammaire	0	0	258	268	340	355	1 221
Conjugaison	0	0	138	127	104	121	490
Maths	2 487	2 021	3 374	3 132	2 742	2 865	16 621
MARADI							

V. MOBILIERS ET EQUIPEMENTS DIDACTIQUES**V.2 DOCUMENTS PEDAGOGIQUES MIS A LA DISPOSITION DU MAÎTRE****V.2.1 PUBLIC+PRIVE+COMMUNAUTAIRE**

Inspection	CI	CP	CE1	CE2	CM1	CM2	Total
Aguié							
Lecture	412	362	380	382	349	341	2 226
Grammaire	0	0	28	23	32	58	141
Conjugaison	0	0	15	16	22	34	87
Maths	323	300	414	413	385	380	2 215
Dakoro							
Lecture	270	254	230	238	200	226	1 418
Grammaire	0	0	23	19	22	22	86
Conjugaison	0	0	13	10	9	9	41
Maths	171	181	248	215	193	205	1 213
Dan Issa							
Lecture	255	228	194	179	180	185	1 221
Grammaire	0	0	17	16	15	15	63
Conjugaison	0	0	4	3	3	5	15
Maths	232	146	205	203	187	206	1 179
Gazaoua							
Lecture	177	146	157	153	128	130	891
Grammaire	0	0	5	9	15	17	46
Conjugaison	0	0	2	4	8	9	23
Maths	151	114	171	160	147	158	901
Guidan Roudji							
Lecture	442	378	407	354	351	311	2 243
Grammaire	0	0	44	38	34	66	182
Conjugaison	0	0	19	20	18	24	81
Maths	365	325	400	408	401	388	2 287
Kanen Bakaché							
Lecture	282	214	213	197	182	184	1 272
Grammaire	0	0	8	8	15	14	45
Conjugaison	0	0	2	1	1	2	6
Maths	201	172	263	209	197	212	1 254
Kornaka							
Lecture	466	350	347	380	270	259	2 072
Grammaire	0	0	17	19	16	29	81
Conjugaison	0	0	6	6	4	14	30
Maths	298	293	422	316	273	296	1 898
Madarounfa							
Lecture	370	338	330	302	255	270	1 865
Grammaire	0	0	17	19	23	37	96
Conjugaison	0	0	7	10	13	15	45
Maths	298	269	366	347	286	339	1 905

V. MOBILIERS ET EQUIPEMENTS DIDACTIQUES**V.2 DOCUMENTS PEDAGOGIQUES MIS A LA DISPOSITION DU MAÎTRE****V.2.1 PUBLIC+PRIVE+COMMUNAUTAIRE**

Inspection	CI	CP	CE1	CE2	CM1	CM2	Total
Maradi Commune 1							
Lecture	160	132	162	148	124	157	883
Grammaire	0	0	23	26	27	38	114
Conjugaison	0	0	19	21	18	25	83
Maths	134	133	195	194	174	222	1 052
Maradi Commune 2							
Lecture	96	75	85	82	73	78	489
Grammaire	0	0	31	28	25	31	115
Conjugaison	0	0	13	11	11	12	47
Maths	89	72	96	87	79	98	521
Mayahi							
Lecture	582	539	434	442	374	405	2 776
Grammaire	0	0	17	12	24	37	90
Conjugaison	0	0	13	4	11	11	39
Maths	324	279	461	493	376	446	2 379
Ourafane							
Lecture	135	111	130	107	100	102	685
Grammaire	0	0	9	9	20	17	55
Conjugaison	0	0	3	5	6	6	20
Maths	120	83	127	115	108	141	694
Tessaoua							
Lecture	432	359	376	356	319	321	2 163
Grammaire	0	0	30	29	46	54	159
Conjugaison	0	0	15	18	22	28	83
Maths	336	310	399	383	373	379	2 180
Tibiri Gobir							
Lecture	308	283	311	244	206	217	1 569
Grammaire	0	0	39	34	32	35	140
Conjugaison	0	0	16	17	20	19	72
Maths	221	191	238	260	217	228	1 355
Total DREN / Ré MARADI							
Lecture	4 387	3 769	3 756	3 564	3 111	3 186	21 773
Grammaire	0	0	308	289	346	470	1 413
Conjugaison	0	0	147	146	166	213	672
Maths	3 263	2 868	4 005	3 803	3 396	3 698	21 033
NIAMEY							
Niamey FA 1							
Lecture	124	123	142	117	121	103	730
Grammaire	0	0	25	19	20	20	84
Conjugaison	0	0	13	12	16	14	55
Maths	85	76	128	115	112	107	623

V. MOBILIERS ET EQUIPEMENTS DIDACTIQUES**V.2 DOCUMENTS PEDAGOGIQUES MIS A LA DISPOSITION DU MAÎTRE****V.2.1 PUBLIC+PRIVE+COMMUNAUTAIRE**

Inspection	CI	CP	CE1	CE2	CM1	CM2	Total
Niamey FA 2							
Lecture	97	98	150	102	89	97	633
Grammaire	0	0	16	16	24	22	78
Conjugaison	0	0	6	10	11	10	37
Maths	81	55	97	93	86	90	502
Niamey FA 3							
Lecture	45	39	48	42	38	40	252
Grammaire	0	0	4	4	5	6	19
Conjugaison	0	0	3	4	1	2	10
Maths	27	34	47	47	34	28	217
Niamey I							
Lecture	187	210	256	224	234	191	1 302
Grammaire	0	0	39	38	40	43	160
Conjugaison	0	0	26	24	25	25	100
Maths	101	106	238	228	223	227	1 123
Niamey II							
Lecture	113	110	123	133	115	140	734
Grammaire	0	0	18	17	20	25	80
Conjugaison	0	0	12	12	13	17	54
Maths	113	100	150	148	139	162	812
Niamey III							
Lecture	153	158	185	183	199	235	1 113
Grammaire	0	0	27	23	31	43	124
Conjugaison	0	0	10	10	11	11	42
Maths	149	134	219	224	212	285	1 223
Niamey IV							
Lecture	173	172	201	173	175	207	1 101
Grammaire	0	0	31	30	27	40	128
Conjugaison	0	0	17	16	23	22	78
Maths	132	137	214	218	207	268	1 176
Niamey V							
Lecture	126	117	126	137	123	133	762
Grammaire	0	0	16	16	20	26	78
Conjugaison	0	0	7	9	12	11	39
Maths	90	83	131	134	134	157	729
Total DREN / Ré NIAMEY							
Lecture	1 018	1 027	1 231	1 111	1 094	1 146	6 627
Grammaire	0	0	176	163	187	225	751
Conjugaison	0	0	94	97	112	112	415
Maths	778	725	1 224	1 207	1 147	1 324	6 405

TAHOUA

V. MOBILIERS ET EQUIPEMENTS DIDACTIQUES**V.2 DOCUMENTS PEDAGOGIQUES MIS A LA DISPOSITION DU MAÎTRE****V.2.1 PUBLIC+PRIVE+COMMUNAUTAIRE**

Inspection	CI	CP	CE1	CE2	CM1	CM2	Total
Abalak							
Lecture	243	198	213	209	208	171	1 242
Grammaire	0	0	7	11	7	9	34
Conjugaison	0	0	5	4	3	5	17
Maths	169	154	203	211	213	165	1 115
Allakaye							
Lecture	109	105	99	87	87	88	575
Grammaire	0	0	9	8	12	17	46
Conjugaison	0	0	4	4	4	9	21
Maths	88	80	101	96	96	94	555
Bagaroua							
Lecture	99	87	78	82	65	59	470
Grammaire	0	0	5	9	12	10	36
Conjugaison	0	0	1	3	5	4	13
Maths	68	81	110	96	67	68	490
Bambèye							
Lecture	266	230	270	229	211	200	1 406
Grammaire	0	0	25	21	29	34	109
Conjugaison	0	0	10	9	10	13	42
Maths	204	170	248	276	214	226	1 338
Bangui							
Lecture	364	406	313	242	229	279	1 833
Grammaire	0	0	20	15	24	38	97
Conjugaison	0	0	6	4	12	12	34
Maths	217	223	331	262	233	248	1 514
Birin Konni							
Lecture	273	280	342	319	269	245	1 728
Grammaire	0	0	12	12	26	25	75
Conjugaison	0	0	4	3	5	6	18
Maths	231	197	357	343	272	281	1 681
Bouza							
Lecture	275	289	269	224	212	195	1 464
Grammaire	0	0	15	12	19	18	64
Conjugaison	0	0	7	3	5	6	21
Maths	233	202	260	249	221	211	1 376
Illéla							
Lecture	403	370	357	347	292	283	2 052
Grammaire	0	0	84	79	61	57	281
Conjugaison	0	0	32	36	28	23	119
Maths	315	277	392	393	311	351	2 039

V. MOBILIERS ET EQUIPEMENTS DIDACTIQUES**V.2 DOCUMENTS PEDAGOGIQUES MIS A LA DISPOSITION DU MAÎTRE****V.2.1 PUBLIC+PRIVE+COMMUNAUTAIRE**

Inspection	CI	CP	CE1	CE2	CM1	CM2	Total
Keita							
Lecture	294	245	225	234	181	180	1 359
Grammaire	0	0	10	12	14	23	59
Conjugaison	0	0	2	1	3	4	10
Maths	232	219	277	240	171	226	1 365
Madaoua							
Lecture	233	213	203	232	184	184	1 249
Grammaire	0	0	19	21	21	32	93
Conjugaison	0	0	10	9	12	21	52
Maths	170	150	264	269	256	210	1 319
Malbaza							
Lecture	8 708	310	250	376	223	158	10 025
Grammaire	0	0	11	12	16	19	58
Conjugaison	0	0	2	2	6	7	17
Maths	168	144	235	419	247	215	1 428
Tahoua Arrondissement							
Lecture	262	227	241	217	213	201	1 361
Grammaire	0	0	29	29	30	36	124
Conjugaison	0	0	12	17	19	22	70
Maths	220	195	262	256	226	230	1 389
Tahoua Commune							
Lecture	141	130	143	144	131	132	821
Grammaire	0	0	13	13	20	28	74
Conjugaison	0	0	5	5	5	6	21
Maths	106	91	155	153	149	161	815
Tamaské							
Lecture	144	114	115	109	84	91	657
Grammaire	0	0	5	4	8	10	27
Conjugaison	0	0	4	3	2	3	12
Maths	106	97	119	121	86	100	629
Tchintabaraden							
Lecture	281	254	218	173	156	143	1 225
Grammaire	0	0	23	25	23	22	93
Conjugaison	0	0	24	16	18	18	76
Maths	179	157	248	195	177	170	1 126
Total DREN / Ré TAHOUA							
Lecture	12 095	3 458	3 336	3 224	2 745	2 609	27 467
Grammaire	0	0	287	283	322	378	1 270
Conjugaison	0	0	128	119	137	159	543
Maths	2 706	2 437	3 562	3 579	2 939	2 956	18 179

TILLABERY

V. MOBILIERS ET EQUIPEMENTS DIDACTIQUES**V.2 DOCUMENTS PEDAGOGIQUES MIS A LA DISPOSITION DU MAÎTRE****V.2.1 PUBLIC+PRIVE+COMMUNAUTAIRE**

Inspection	CI	CP	CE1	CE2	CM1	CM2	Total
Ayorou							
Lecture	116	86	110	93	86	93	584
Grammaire	0	0	17	19	19	20	75
Conjugaison	0	0	8	8	10	6	32
Maths	104	87	120	111	105	112	639
Balleyara							
Lecture	181	176	133	157	116	120	883
Grammaire	0	0	8	9	16	16	49
Conjugaison	0	0	4	4	7	6	21
Maths	173	105	157	141	111	115	802
Bankilaré							
Lecture	153	134	144	123	110	115	779
Grammaire	0	0	9	10	9	16	44
Conjugaison	0	0	7	7	8	7	29
Maths	175	107	167	142	126	136	853
Damana							
Lecture	227	192	177	183	146	154	1 079
Grammaire	0	0	15	12	13	15	55
Conjugaison	0	0	5	4	10	8	27
Maths	204	151	183	195	185	165	1 083
Filingué							
Lecture	462	368	423	392	360	324	2 329
Grammaire	0	0	15	13	33	32	93
Conjugaison	0	0	12	10	21	23	66
Maths	422	290	440	426	398	326	2 302
Gothèye							
Lecture	247	208	205	170	174	180	1 184
Grammaire	0	0	26	28	20	31	105
Conjugaison	0	0	13	10	7	9	39
Maths	209	168	238	222	180	198	1 215
Hamdallaye							
Lecture	142	122	151	133	108	109	765
Grammaire	0	0	6	8	12	11	37
Conjugaison	0	0	0	1	2	5	8
Maths	98	98	149	137	113	107	702
Karma							
Lecture	180	146	150	135	130	116	857
Grammaire	0	0	11	11	18	17	57
Conjugaison	0	0	7	9	9	14	39
Maths	139	108	150	146	124	108	775

V. MOBILIERS ET EQUIPEMENTS DIDACTIQUES**V.2 DOCUMENTS PEDAGOGIQUES MIS A LA DISPOSITION DU MAÎTRE****V.2.1 PUBLIC+PRIVE+COMMUNAUTAIRE**

Inspection	CI	CP	CE1	CE2	CM1	CM2	Total
Kollo							
Lecture	319	309	306	307	265	247	1 753
Grammaire	0	0	31	36	27	31	125
Conjugaison	0	0	12	12	10	11	45
Maths	308	243	319	326	269	285	1 750
Ouallam 1							
Lecture	304	251	281	271	263	220	1 590
Grammaire	0	0	14	17	20	29	80
Conjugaison	0	0	12	14	16	24	66
Maths	243	195	294	282	267	245	1 526
Ouallam 2							
Lecture	150	125	146	113	107	112	753
Grammaire	0	0	7	9	12	16	44
Conjugaison	0	0	2	1	4	9	16
Maths	131	104	167	143	137	129	811
Say							
Lecture	316	279	243	213	239	209	1 499
Grammaire	0	0	21	15	26	25	87
Conjugaison	0	0	9	11	15	22	57
Maths	272	170	225	204	236	204	1 311
Téra							
Lecture	266	267	285	237	253	199	1 507
Grammaire	0	0	37	34	34	36	141
Conjugaison	0	0	15	16	20	15	66
Maths	214	202	286	267	225	234	1 428
Tillabéry Commune							
Lecture	113	71	67	70	73	58	452
Grammaire	0	0	11	11	13	15	50
Conjugaison	0	0	10	6	5	8	29
Maths	89	79	87	84	86	60	485
Tillabéry Département							
Lecture	414	326	367	294	292	241	1 934
Grammaire	0	0	30	40	40	54	164
Conjugaison	0	0	24	19	25	28	96
Maths	324	254	377	318	281	261	1 815
Torodi							
Lecture	183	173	168	199	151	159	1 033
Grammaire	0	0	9	8	10	14	41
Conjugaison	0	0	3	2	4	8	17
Maths	137	162	197	233	204	179	1 112

V. MOBILIERS ET EQUIPEMENTS DIDACTIQUES**V.2 DOCUMENTS PEDAGOGIQUES MIS A LA DISPOSITION DU MAÎTRE****V.2.1 PUBLIC+PRIVE+COMMUNAUTAIRE**

Inspection	CI	CP	CE1	CE2	CM1	CM2	Total
------------	----	----	-----	-----	-----	-----	-------

Total DREN / Ré TILLABERY

Lecture	3 773	3 233	3 356	3 090	2 873	2 656	18 981
Grammaire	0	0	267	280	322	378	1 247
Conjugaison	0	0	143	134	173	203	653
Maths	3 242	2 523	3 556	3 377	3 047	2 864	18 609

ZINDER

Belbédji

Lecture	300	253	262	217	182	170	1 384
Grammaire	0	0	12	14	25	29	80
Conjugaison	0	0	8	7	13	13	41
Maths	223	181	291	251	241	187	1 374

Birnin Kazoé

Lecture	121	126	110	110	99	86	652
Grammaire	0	0	10	12	13	18	53
Conjugaison	0	0	7	8	6	11	32
Maths	99	97	119	114	105	103	637

Damagaram Takaya

Lecture	181	172	158	188	122	135	956
Grammaire	0	0	14	14	16	17	61
Conjugaison	0	0	7	5	9	9	30
Maths	119	104	177	190	133	150	873

Doungas

Lecture	325	297	288	261	249	248	1 668
Grammaire	0	0	21	22	36	55	134
Conjugaison	0	0	8	10	13	19	50
Maths	297	257	314	301	291	280	1 740

Gouré

Lecture	271	244	237	198	204	198	1 352
Grammaire	0	0	20	21	20	20	81
Conjugaison	0	0	13	9	11	10	43
Maths	218	187	241	222	215	210	1 293

Guidimouni

Lecture	102	98	103	86	82	81	552
Grammaire	0	0	5	5	12	7	29
Conjugaison	0	0	3	4	1	4	12
Maths	92	82	102	109	91	84	560

Kantché

Lecture	127	116	103	103	98	100	647
Grammaire	0	0	9	9	18	18	54
Conjugaison	0	0	3	3	7	7	20
Maths	102	98	113	114	107	111	645

V. MOBILIERS ET EQUIPEMENTS DIDACTIQUES**V.2 DOCUMENTS PEDAGOGIQUES MIS A LA DISPOSITION DU MAÎTRE****V.2.1 PUBLIC+PRIVE+COMMUNAUTAIRE**

Inspection	CI	CP	CE1	CE2	CM1	CM2	Total
Magaria							
Lecture	330	265	264	231	204	217	1 511
Grammaire	0	0	19	13	31	27	90
Conjugaison	0	0	6	3	7	10	26
Maths	220	198	295	324	247	246	1 530
Matamèye							
Lecture	253	249	269	235	190	211	1 407
Grammaire	0	0	9	14	8	20	51
Conjugaison	0	0	3	4	6	17	30
Maths	229	216	355	310	229	250	1 589
Mirriah							
Lecture	465	422	414	381	339	313	2 334
Grammaire	0	0	30	30	40	74	174
Conjugaison	0	0	38	19	25	28	110
Maths	367	310	441	405	379	337	2 239
Sassoubroum							
Lecture	142	127	121	111	103	101	705
Grammaire	0	0	19	20	23	28	90
Conjugaison	0	0	10	9	13	14	46
Maths	104	86	150	133	125	127	725
Takiéta							
Lecture	267	233	191	208	152	146	1 197
Grammaire	0	0	15	12	10	17	54
Conjugaison	0	0	7	5	8	6	26
Maths	174	170	225	202	182	179	1 132
Tanout							
Lecture	417	395	384	344	363	331	2 234
Grammaire	0	0	18	22	36	51	127
Conjugaison	0	0	12	11	15	19	57
Maths	351	329	393	383	344	349	2 149
Tesker							
Lecture	100	86	90	70	58	60	464
Grammaire	0	0	5	5	2	3	15
Conjugaison	0	0	0	0	2	1	3
Maths	89	74	80	73	67	60	443
Zinder Commune 1							
Lecture	170	159	132	128	114	130	833
Grammaire	0	0	22	22	26	33	103
Conjugaison	0	0	6	8	6	10	30
Maths	130	117	139	140	143	147	816

V. MOBILIERS ET EQUIPEMENTS DIDACTIQUES**V.2 DOCUMENTS PEDAGOGIQUES MIS A LA DISPOSITION DU MAÎTRE****V.2.1 PUBLIC+PRIVE+COMMUNAUTAIRE**

Inspection	CI	CP	CE1	CE2	CM1	CM2	Total
------------	----	----	-----	-----	-----	-----	-------

Zinder Commune 2

Lecture	165	162	179	170	158	165	999
Grammaire	0	0	25	27	35	28	115
Conjugaison	0	0	14	13	20	19	66
Maths	149	134	201	203	183	184	1 054

Total DREN / Ré ZINDER

Lecture	3 736	3 404	3 305	3 041	2 717	2 692	18 895
Grammaire	0	0	253	262	351	445	1 311
Conjugaison	0	0	145	118	162	197	622
Maths	2 963	2 640	3 636	3 474	3 082	3 004	18 799

Total National

	CI	CP	CE1	CE2	CM1	CM2	Total
Lecture	30 185	19 341	19 578	18 448	16 431	16 112	120 095
Grammaire	0	0	1 696	1 682	2 030	2 436	7 844
Conjugaison	0	0	864	812	927	1 104	3 707
Maths	16 626	14 230	20 731	19 894	17 614	17 953	107 048

V. MOBILIERS ET EQUIPEMENTS DIDACTIQUES**V.2 DOCUMENTS PEDAGOGIQUES MIS A LA DISPOSITION DU MAÎTRE****V.2.2 PUBLIC+COMMUNAUTAIRE**

Inspection	CI	CP	CE1	CE2	CM1	CM2	Total
AGADEZ							
Agadez Commune							
Lecture	190	174	208	233	249	219	1 273
Grammaire	0	0	14	17	17	17	65
Conjugaison	0	0	8	9	7	9	33
Maths	141	140	215	237	254	231	1 218
Arlit							
Lecture	205	164	152	174	137	120	952
Grammaire	0	0	16	14	12	18	60
Conjugaison	0	0	2	2	6	7	17
Maths	128	119	163	162	152	157	881
Bilma							
Lecture	52	53	54	44	40	44	287
Grammaire	0	0	5	6	7	9	27
Conjugaison	0	0	1	1	2	2	6
Maths	49	49	50	57	54	55	314
Tchirozérine							
Lecture	348	304	287	277	259	237	1 712
Grammaire	0	0	29	30	27	31	117
Conjugaison	0	0	17	16	17	22	72
Maths	284	239	317	289	267	265	1 661
Total DREN / Ré AGADEZ							
Lecture	795	695	701	728	685	620	4 224
Grammaire	0	0	64	67	63	75	269
Conjugaison	0	0	28	28	32	40	128
Maths	602	547	745	745	727	708	4 074
DIFFA							
Diffa							
Lecture	225	256	215	209	180	186	1 271
Grammaire	0	0	20	20	37	37	114
Conjugaison	0	0	9	9	8	16	42
Maths	207	166	228	205	194	209	1 209
Goudoumaria							
Lecture	149	127	116	103	83	81	659
Grammaire	0	0	12	11	18	16	57
Conjugaison	0	0	6	5	4	8	23
Maths	118	103	114	113	97	85	630
Mainé Soroa							
Lecture	187	172	143	130	101	105	838
Grammaire	0	0	17	15	14	22	68
Conjugaison	0	0	6	8	5	7	26
Maths	101	79	134	132	102	100	648

V. MOBILIERS ET EQUIPEMENTS DIDACTIQUES**V.2 DOCUMENTS PEDAGOGIQUES MIS A LA DISPOSITION DU MAÎTRE****V.2.2 PUBLIC+COMMUNAUTAIRE**

Inspection	CI	CP	CE1	CE2	CM1	CM2	Total
N'Gourti							
Lecture	85	78	54	50	27	25	319
Grammaire	0	0	8	4	5	4	21
Conjugaison	0	0	4	5	5	5	19
Maths	66	40	63	37	39	32	277
N'Guigmi							
Lecture	73	77	63	58	47	45	363
Grammaire	0	0	9	5	8	15	37
Conjugaison	0	0	1	3	5	9	18
Maths	66	51	57	57	52	58	341
Total DREN / Ré DIFFA							
Lecture	719	710	591	550	438	442	3 450
Grammaire	0	0	66	55	82	94	297
Conjugaison	0	0	26	30	27	45	128
Maths	558	439	596	544	484	484	3 105
DOSSO							
Boboye							
Lecture	548	415	523	546	360	482	2 874
Grammaire	0	0	62	63	49	71	245
Conjugaison	0	0	28	30	16	25	99
Maths	323	225	553	500	407	384	2 392
Djoundjou							
Lecture	230	179	198	179	170	167	1 123
Grammaire	0	0	8	3	14	8	33
Conjugaison	0	0	5	3	5	6	19
Maths	151	109	193	173	162	176	964
Dogon Kiria							
Lecture	154	139	129	121	108	103	754
Grammaire	0	0	9	5	13	13	40
Conjugaison	0	0	2	2	6	7	17
Maths	125	113	134	138	105	112	727
Dosso Commune							
Lecture	105	97	104	107	99	105	617
Grammaire	0	0	17	14	24	25	80
Conjugaison	0	0	6	5	5	5	21
Maths	77	71	117	113	111	137	626
Dosso Département							
Lecture	334	273	294	293	253	231	1 678
Grammaire	0	0	27	27	41	30	125
Conjugaison	0	0	17	15	14	14	60
Maths	258	206	351	270	232	226	1 543

V. MOBILIERS ET EQUIPEMENTS DIDACTIQUES**V.2 DOCUMENTS PEDAGOGIQUES MIS A LA DISPOSITION DU MAÎTRE****V.2.2 PUBLIC+COMMUNAUTAIRE**

Inspection	CI	CP	CE1	CE2	CM1	CM2	Total
Doutchi							
Lecture	411	361	379	364	331	318	2 164
Grammaire	0	0	21	27	37	38	123
Conjugaison	0	0	9	8	5	10	32
Maths	259	231	377	364	332	367	1 930
Falmey							
Lecture	216	162	190	166	144	138	1 016
Grammaire	0	0	34	49	46	35	164
Conjugaison	0	0	43	36	15	14	108
Maths	149	118	187	161	140	151	906
Falwel							
Lecture	125	80	79	91	88	74	537
Grammaire	0	0	3	2	4	3	12
Conjugaison	0	0	0	1	0	0	1
Maths	85	66	92	96	89	94	522
Gaya							
Lecture	311	239	273	273	242	250	1 588
Grammaire	0	0	27	31	23	34	115
Conjugaison	0	0	6	7	5	7	25
Maths	217	181	305	287	251	257	1 498
Loga							
Lecture	230	196	226	212	218	196	1 278
Grammaire	0	0	10	12	26	17	65
Conjugaison	0	0	6	4	6	10	26
Maths	187	163	245	221	223	222	1 261
Mokko							
Lecture	324	346	306	285	248	249	1 758
Grammaire	0	0	23	21	36	42	122
Conjugaison	0	0	12	10	16	12	50
Maths	307	243	335	313	286	324	1 808
Tibiri Doutchi							
Lecture	624	508	554	458	461	404	3 009
Grammaire	0	0	13	11	22	30	76
Conjugaison	0	0	3	4	9	9	25
Maths	332	279	468	478	387	399	2 343
Total DREN / Ré DOSSO							
Lecture	3 612	2 995	3 255	3 095	2 722	2 717	18 396
Grammaire	0	0	254	265	335	346	1 200
Conjugaison	0	0	137	125	102	119	483
Maths	2 470	2 005	3 357	3 114	2 725	2 849	16 520
MARADI							

V. MOBILIERS ET EQUIPEMENTS DIDACTIQUES**V.2 DOCUMENTS PEDAGOGIQUES MIS A LA DISPOSITION DU MAÎTRE****V.2.2 PUBLIC+COMMUNAUTAIRE**

Inspection	CI	CP	CE1	CE2	CM1	CM2	Total
Aguié							
Lecture	410	360	378	381	348	340	2 217
Grammaire	0	0	26	22	31	57	136
Conjugaison	0	0	13	15	21	33	82
Maths	321	299	412	412	384	379	2 207
Dakoro							
Lecture	270	254	230	238	200	226	1 418
Grammaire	0	0	23	19	22	22	86
Conjugaison	0	0	13	10	9	9	41
Maths	171	181	248	215	193	205	1 213
Dan Issa							
Lecture	255	228	194	179	180	185	1 221
Grammaire	0	0	17	16	15	15	63
Conjugaison	0	0	4	3	3	5	15
Maths	232	146	205	203	187	206	1 179
Gazaoua							
Lecture	177	146	157	153	128	130	891
Grammaire	0	0	5	9	15	17	46
Conjugaison	0	0	2	4	8	9	23
Maths	151	114	171	160	147	158	901
Guidan Roudji							
Lecture	441	377	406	353	350	310	2 237
Grammaire	0	0	44	38	34	66	182
Conjugaison	0	0	19	20	18	24	81
Maths	364	324	399	407	400	387	2 281
Kanen Bakaché							
Lecture	282	214	213	197	182	184	1 272
Grammaire	0	0	8	8	15	14	45
Conjugaison	0	0	2	1	1	2	6
Maths	201	172	263	209	197	212	1 254
Kornaka							
Lecture	466	350	347	380	270	259	2 072
Grammaire	0	0	17	19	16	29	81
Conjugaison	0	0	6	6	4	14	30
Maths	298	293	422	316	273	296	1 898
Madarounfa							
Lecture	370	338	330	302	255	270	1 865
Grammaire	0	0	17	19	23	37	96
Conjugaison	0	0	7	10	13	15	45
Maths	298	269	366	347	286	339	1 905

V. MOBILIERS ET EQUIPEMENTS DIDACTIQUES**V.2 DOCUMENTS PEDAGOGIQUES MIS A LA DISPOSITION DU MAÎTRE****V.2.2 PUBLIC+COMMUNAUTAIRE**

Inspection	CI	CP	CE1	CE2	CM1	CM2	Total
Maradi Commune 1							
Lecture	125	101	128	118	102	132	706
Grammaire	0	0	12	16	15	25	68
Conjugaison	0	0	9	13	8	14	44
Maths	113	101	163	161	147	197	882
Maradi Commune 2							
Lecture	71	53	63	62	53	58	360
Grammaire	0	0	17	15	13	20	65
Conjugaison	0	0	5	4	2	4	15
Maths	72	56	77	69	63	80	417
Mayahi							
Lecture	582	539	434	442	374	405	2 776
Grammaire	0	0	17	12	24	37	90
Conjugaison	0	0	13	4	11	11	39
Maths	324	279	461	493	376	446	2 379
Ourafane							
Lecture	135	111	130	107	100	102	685
Grammaire	0	0	9	9	20	17	55
Conjugaison	0	0	3	5	6	6	20
Maths	120	83	127	115	108	141	694
Tessaoua							
Lecture	430	357	374	353	317	319	2 150
Grammaire	0	0	30	28	45	53	156
Conjugaison	0	0	15	18	22	28	83
Maths	334	308	396	381	372	378	2 169
Tibiri Gobir							
Lecture	307	282	310	243	205	216	1 563
Grammaire	0	0	38	33	31	34	136
Conjugaison	0	0	16	17	20	19	72
Maths	220	190	237	259	216	227	1 349
Total DREN / Ré MARADI							
Lecture	4 321	3 710	3 694	3 508	3 064	3 136	21 433
Grammaire	0	0	280	263	319	443	1 305
Conjugaison	0	0	127	130	146	193	596
Maths	3 219	2 815	3 947	3 747	3 349	3 651	20 728
NIAMEY							
Niamey FA 1							
Lecture	51	58	57	47	50	46	309
Grammaire	0	0	2	2	2	3	9
Conjugaison	0	0	1	1	1	1	4
Maths	29	32	58	54	50	52	275

V. MOBILIERS ET EQUIPEMENTS DIDACTIQUES**V.2 DOCUMENTS PEDAGOGIQUES MIS A LA DISPOSITION DU MAÎTRE****V.2.2 PUBLIC+COMMUNAUTAIRE**

Inspection	CI	CP	CE1	CE2	CM1	CM2	Total
Niamey FA 2							
Lecture	64	66	63	59	55	48	355
Grammaire	0	0	4	4	8	7	23
Conjugaison	0	0	0	0	0	0	0
Maths	61	34	62	59	55	53	324
Niamey FA 3							
Lecture	24	20	21	18	15	16	114
Grammaire	0	0	1	1	1	1	4
Conjugaison	0	0	1	2	0	1	4
Maths	14	15	19	19	13	10	90
Niamey I							
Lecture	143	164	206	181	196	153	1 043
Grammaire	0	0	6	8	9	12	35
Conjugaison	0	0	0	1	3	4	8
Maths	65	68	190	187	181	178	869
Niamey II							
Lecture	90	85	97	106	96	117	591
Grammaire	0	0	5	5	7	13	30
Conjugaison	0	0	2	2	1	7	12
Maths	87	75	117	119	115	137	650
Niamey III							
Lecture	119	125	148	149	166	201	908
Grammaire	0	0	14	11	18	31	74
Conjugaison	0	0	2	3	3	7	15
Maths	116	104	181	190	178	247	1 016
Niamey IV							
Lecture	151	153	181	155	160	190	990
Grammaire	0	0	19	18	15	30	82
Conjugaison	0	0	7	6	12	13	38
Maths	118	125	198	201	191	255	1 088
Niamey V							
Lecture	112	106	115	124	114	120	691
Grammaire	0	0	9	11	13	20	53
Conjugaison	0	0	6	8	11	10	35
Maths	83	74	124	127	128	151	687
Total DREN / Ré NIAMEY							
Lecture	754	777	888	839	852	891	5 001
Grammaire	0	0	60	60	73	117	310
Conjugaison	0	0	19	23	31	43	116
Maths	573	527	949	956	911	1 083	4 999
TAHOUA							

V. MOBILIERS ET EQUIPEMENTS DIDACTIQUES**V.2 DOCUMENTS PEDAGOGIQUES MIS A LA DISPOSITION DU MAÎTRE****V.2.2 PUBLIC+COMMUNAUTAIRE**

Inspection	CI	CP	CE1	CE2	CM1	CM2	Total
Abalak							
Lecture	243	198	213	209	208	171	1 242
Grammaire	0	0	7	11	7	9	34
Conjugaison	0	0	5	4	3	5	17
Maths	169	154	203	211	213	165	1 115
Allakaye							
Lecture	109	105	99	87	87	88	575
Grammaire	0	0	9	8	12	17	46
Conjugaison	0	0	4	4	4	9	21
Maths	88	80	101	96	96	94	555
Bagaroua							
Lecture	99	87	78	82	65	59	470
Grammaire	0	0	5	9	12	10	36
Conjugaison	0	0	1	3	5	4	13
Maths	68	81	110	96	67	68	490
Bambèye							
Lecture	266	230	270	229	211	200	1 406
Grammaire	0	0	25	21	29	34	109
Conjugaison	0	0	10	9	10	13	42
Maths	204	170	248	276	214	226	1 338
Bangui							
Lecture	364	406	313	242	229	279	1 833
Grammaire	0	0	20	15	24	38	97
Conjugaison	0	0	6	4	12	12	34
Maths	217	223	331	262	233	248	1 514
Birin Konni							
Lecture	270	276	338	315	267	242	1 708
Grammaire	0	0	12	12	26	25	75
Conjugaison	0	0	4	3	5	6	18
Maths	228	194	354	340	270	279	1 665
Bouza							
Lecture	274	288	268	223	211	194	1 458
Grammaire	0	0	14	11	18	17	60
Conjugaison	0	0	6	2	4	5	17
Maths	232	201	259	248	220	210	1 370
Illéla							
Lecture	403	370	357	347	292	283	2 052
Grammaire	0	0	84	79	61	57	281
Conjugaison	0	0	32	36	28	23	119
Maths	315	277	392	393	311	351	2 039

V. MOBILIERS ET EQUIPEMENTS DIDACTIQUES**V.2 DOCUMENTS PEDAGOGIQUES MIS A LA DISPOSITION DU MAÎTRE****V.2.2 PUBLIC+COMMUNAUTAIRE**

Inspection	CI	CP	CE1	CE2	CM1	CM2	Total
Keita							
Lecture	294	245	225	234	181	180	1 359
Grammaire	0	0	10	12	14	23	59
Conjugaison	0	0	2	1	3	4	10
Maths	232	219	277	240	171	226	1 365
Madaoua							
Lecture	232	211	201	230	182	182	1 238
Grammaire	0	0	19	21	21	32	93
Conjugaison	0	0	10	9	12	21	52
Maths	168	148	261	266	252	207	1 302
Malbaza							
Lecture	8 707	308	249	375	221	157	10 017
Grammaire	0	0	10	11	14	18	53
Conjugaison	0	0	1	1	5	6	13
Maths	168	144	234	418	246	214	1 424
Tahoua Arrondissement							
Lecture	262	227	241	217	213	201	1 361
Grammaire	0	0	29	29	30	36	124
Conjugaison	0	0	12	17	19	22	70
Maths	220	195	262	256	226	230	1 389
Tahoua Commune							
Lecture	131	121	134	135	122	123	766
Grammaire	0	0	8	8	14	22	52
Conjugaison	0	0	1	1	1	2	5
Maths	99	84	146	144	140	152	765
Tamaské							
Lecture	144	114	115	109	84	91	657
Grammaire	0	0	5	4	8	10	27
Conjugaison	0	0	4	3	2	3	12
Maths	106	97	119	121	86	100	629
Tchintabaraden							
Lecture	281	254	218	173	156	143	1 225
Grammaire	0	0	23	25	23	22	93
Conjugaison	0	0	24	16	18	18	76
Maths	179	157	248	195	177	170	1 126
Total DREN / Ré TAHOUA							
Lecture	12 079	3 440	3 319	3 207	2 729	2 593	27 367
Grammaire	0	0	280	276	313	370	1 239
Conjugaison	0	0	122	113	131	153	519
Maths	2 693	2 424	3 545	3 562	2 922	2 940	18 086

TILLABERY

V. MOBILIERS ET EQUIPEMENTS DIDACTIQUES**V.2 DOCUMENTS PEDAGOGIQUES MIS A LA DISPOSITION DU MAÎTRE****V.2.2 PUBLIC+COMMUNAUTAIRE**

Inspection	CI	CP	CE1	CE2	CM1	CM2	Total
Ayorou							
Lecture	116	86	110	93	86	93	584
Grammaire	0	0	17	19	19	20	75
Conjugaison	0	0	8	8	10	6	32
Maths	104	87	120	111	105	112	639
Balleyara							
Lecture	181	176	133	157	116	120	883
Grammaire	0	0	8	9	16	16	49
Conjugaison	0	0	4	4	7	6	21
Maths	173	105	157	141	111	115	802
Bankilaré							
Lecture	153	134	144	123	110	115	779
Grammaire	0	0	9	10	9	16	44
Conjugaison	0	0	7	7	8	7	29
Maths	175	107	167	142	126	136	853
Damana							
Lecture	227	192	177	183	146	154	1 079
Grammaire	0	0	15	12	13	15	55
Conjugaison	0	0	5	4	10	8	27
Maths	204	151	183	195	185	165	1 083
Filingué							
Lecture	461	368	422	391	359	323	2 324
Grammaire	0	0	15	13	33	31	92
Conjugaison	0	0	12	10	21	23	66
Maths	421	290	439	425	397	325	2 297
Gothèye							
Lecture	247	208	205	170	174	180	1 184
Grammaire	0	0	26	28	20	31	105
Conjugaison	0	0	13	10	7	9	39
Maths	209	168	238	222	180	198	1 215
Hamdallaye							
Lecture	142	122	151	133	108	109	765
Grammaire	0	0	6	8	12	11	37
Conjugaison	0	0	0	1	2	5	8
Maths	98	98	149	137	113	107	702
Karma							
Lecture	180	146	150	135	130	116	857
Grammaire	0	0	11	11	18	17	57
Conjugaison	0	0	7	9	9	14	39
Maths	139	108	150	146	124	108	775

V. MOBILIERS ET EQUIPEMENTS DIDACTIQUES**V.2 DOCUMENTS PEDAGOGIQUES MIS A LA DISPOSITION DU MAÎTRE****V.2.2 PUBLIC+COMMUNAUTAIRE**

Inspection	CI	CP	CE1	CE2	CM1	CM2	Total
Kollo							
Lecture	313	304	301	303	261	243	1 725
Grammaire	0	0	31	36	26	31	124
Conjugaison	0	0	12	11	9	10	42
Maths	302	238	314	322	265	281	1 722
Ouallam 1							
Lecture	304	251	281	271	263	220	1 590
Grammaire	0	0	14	17	20	29	80
Conjugaison	0	0	12	14	16	24	66
Maths	243	195	294	282	267	245	1 526
Ouallam 2							
Lecture	150	125	146	113	107	112	753
Grammaire	0	0	7	9	12	16	44
Conjugaison	0	0	2	1	4	9	16
Maths	131	104	167	143	137	129	811
Say							
Lecture	315	278	240	210	237	207	1 487
Grammaire	0	0	20	14	24	23	81
Conjugaison	0	0	8	10	13	20	51
Maths	271	169	222	201	234	202	1 299
Téra							
Lecture	265	266	284	236	253	199	1 503
Grammaire	0	0	36	33	34	36	139
Conjugaison	0	0	14	15	20	15	64
Maths	213	201	285	266	225	234	1 424
Tillabéry Commune							
Lecture	111	69	65	68	71	56	440
Grammaire	0	0	10	10	12	14	46
Conjugaison	0	0	9	5	4	7	25
Maths	88	78	85	82	64	60	457
Tillabéry Département							
Lecture	392	299	326	278	278	240	1 813
Grammaire	0	0	28	38	38	53	157
Conjugaison	0	0	22	18	24	27	91
Maths	293	228	335	303	267	260	1 686
Torodi							
Lecture	182	172	167	198	150	158	1 027
Grammaire	0	0	8	7	9	13	37
Conjugaison	0	0	2	1	3	7	13
Maths	137	162	196	232	203	178	1 108

V. MOBILIERS ET EQUIPEMENTS DIDACTIQUES**V.2 DOCUMENTS PEDAGOGIQUES MIS A LA DISPOSITION DU MAÎTRE****V.2.2 PUBLIC+COMMUNAUTAIRE**

Inspection	CI	CP	CE1	CE2	CM1	CM2	Total
------------	----	----	-----	-----	-----	-----	-------

Total DREN / Ré TILLABERY

Lecture	3 739	3 196	3 302	3 062	2 849	2 645	18 793
Grammaire	0	0	261	274	315	372	1 222
Conjugaison	0	0	137	128	167	197	629
Maths	3 201	2 489	3 501	3 350	3 003	2 855	18 399

ZINDER

Belbédji

Lecture	300	253	262	217	182	170	1 384
Grammaire	0	0	12	14	25	29	80
Conjugaison	0	0	8	7	13	13	41
Maths	223	181	291	251	241	187	1 374

Birnin Kazoé

Lecture	121	126	110	110	99	86	652
Grammaire	0	0	10	12	13	18	53
Conjugaison	0	0	7	8	6	11	32
Maths	99	97	119	114	105	103	637

Damagaram Takaya

Lecture	181	172	158	188	122	135	956
Grammaire	0	0	14	14	16	17	61
Conjugaison	0	0	7	5	9	9	30
Maths	119	104	177	190	133	150	873

Doungas

Lecture	325	297	288	261	249	248	1 668
Grammaire	0	0	21	22	36	55	134
Conjugaison	0	0	8	10	13	19	50
Maths	297	257	314	301	291	280	1 740

Gouré

Lecture	270	243	235	197	201	195	1 341
Grammaire	0	0	20	21	20	20	81
Conjugaison	0	0	13	9	11	10	43
Maths	217	186	238	218	211	206	1 276

Guidimouni

Lecture	102	98	103	86	82	81	552
Grammaire	0	0	5	5	12	7	29
Conjugaison	0	0	3	4	1	4	12
Maths	92	82	102	109	91	84	560

Kantché

Lecture	127	116	103	103	98	100	647
Grammaire	0	0	9	9	18	18	54
Conjugaison	0	0	3	3	7	7	20
Maths	102	98	113	114	107	111	645

V. MOBILIERS ET EQUIPEMENTS DIDACTIQUES**V.2 DOCUMENTS PEDAGOGIQUES MIS A LA DISPOSITION DU MAÎTRE****V.2.2 PUBLIC+COMMUNAUTAIRE**

Inspection	CI	CP	CE1	CE2	CM1	CM2	Total
Magaria							
Lecture	329	264	262	229	203	216	1 503
Grammaire	0	0	19	12	31	26	88
Conjugaison	0	0	6	3	7	10	26
Maths	220	198	293	321	243	237	1 512
Matamèye							
Lecture	253	249	269	235	190	211	1 407
Grammaire	0	0	9	14	8	20	51
Conjugaison	0	0	3	4	6	17	30
Maths	229	216	355	310	229	250	1 589
Mirriah							
Lecture	465	422	414	381	339	313	2 334
Grammaire	0	0	30	30	40	74	174
Conjugaison	0	0	38	19	25	28	110
Maths	367	310	441	405	379	337	2 239
Sassoubroum							
Lecture	142	127	121	111	103	101	705
Grammaire	0	0	19	20	23	28	90
Conjugaison	0	0	10	9	13	14	46
Maths	104	86	150	133	125	127	725
Takiéta							
Lecture	267	233	191	208	152	146	1 197
Grammaire	0	0	15	12	10	17	54
Conjugaison	0	0	7	5	8	6	26
Maths	174	170	225	202	182	179	1 132
Tanout							
Lecture	417	395	384	344	363	331	2 234
Grammaire	0	0	18	22	36	51	127
Conjugaison	0	0	12	11	15	19	57
Maths	351	329	393	383	344	349	2 149
Tesker							
Lecture	100	86	90	70	58	60	464
Grammaire	0	0	5	5	2	3	15
Conjugaison	0	0	0	0	2	1	3
Maths	89	74	80	73	67	60	443
Zinder Commune 1							
Lecture	118	114	118	114	98	114	676
Grammaire	0	0	16	15	20	25	76
Conjugaison	0	0	3	6	3	6	18
Maths	79	74	125	125	126	130	659

V. MOBILIERS ET EQUIPEMENTS DIDACTIQUES**V.2 DOCUMENTS PEDAGOGIQUES MIS A LA DISPOSITION DU MAÎTRE****V.2.2 PUBLIC+COMMUNAUTAIRE**

Inspection	CI	CP	CE1	CE2	CM1	CM2	Total
------------	----	----	-----	-----	-----	-----	-------

Zinder Commune 2

Lecture	147	144	161	153	142	149	896
Grammaire	0	0	14	15	26	19	74
Conjugaison	0	0	5	5	11	10	31
Maths	133	118	184	188	168	170	961

Total DREN / Ré ZINDER

Lecture	3 664	3 339	3 269	3 007	2 681	2 656	18 616
Grammaire	0	0	236	242	336	427	1 241
Conjugaison	0	0	133	108	150	184	575
Maths	2 895	2 580	3 600	3 437	3 042	2 960	18 514

Total National

	CI	CP	CE1	CE2	CM1	CM2	Total
Lecture	29 683	18 862	19 019	17 996	16 020	15 700	117 280
Grammaire	0	0	1 501	1 502	1 836	2 244	7 083
Conjugaison	0	0	729	685	786	974	3 174
Maths	16 211	13 826	20 240	19 455	17 163	17 530	104 425

V. MOBILIERS ET EQUIPEMENTS DIDACTIQUES**V.2 DOCUMENTS PEDAGOGIQUES MIS A LA DISPOSITION DU MAÎTRE****V.2.3 MEDERSA**

Inspection	CI	CP	CE1	CE2	CM1	CM2	Total
AGADEZ							
Agadez Commune							
Lecture	27	28	27	29	26	27	164
Grammaire	0	0	1	0	0	2	3
Conjugaison	0	0	0	0	0	0	0
Maths	22	23	29	29	43	40	186
Arlit							
Lecture	18	20	16	16	14	18	102
Grammaire	0	0	1	1	0	3	5
Conjugaison	0	0	0	0	0	0	0
Maths	14	15	14	14	17	17	91
Bilma							
Lecture	5	6	4	3	3	3	24
Grammaire	0	0	0	0	0	0	0
Conjugaison	0	0	0	0	0	0	0
Maths	7	10	8	9	9	9	52
Tchirozérine							
Lecture	42	39	35	36	32	31	215
Grammaire	0	0	5	4	4	4	17
Conjugaison	0	0	4	3	3	3	13
Maths	33	30	42	41	34	33	213
Total DREN / Ré AGADEZ							
Lecture	92	93	82	84	75	79	505
Grammaire	0	0	7	5	4	9	25
Conjugaison	0	0	4	3	3	3	13
Maths	76	78	93	93	103	99	542
DIFFA							
Diffa							
Lecture	44	45	38	27	24	20	198
Grammaire	0	0	2	2	3	3	10
Conjugaison	0	0	2	2	2	4	10
Maths	44	32	37	28	24	23	188
Goudoumaria							
Lecture	12	12	11	11	11	9	66
Grammaire	0	0	2	4	3	2	11
Conjugaison	0	0	1	1	1	1	4
Maths	19	11	13	11	11	9	74
Mainé Soroa							
Lecture	37	33	36	25	13	11	155
Grammaire	0	0	2	2	1	2	7
Conjugaison	0	0	1	1	1	1	4
Maths	18	14	20	15	12	14	93

V. MOBILIERS ET EQUIPEMENTS DIDACTIQUES**V.2 DOCUMENTS PEDAGOGIQUES MIS A LA DISPOSITION DU MAÎTRE****V.2.3 MEDERSA**

Inspection	CI	CP	CE1	CE2	CM1	CM2	Total
N'Gourti							
Lecture	3	3	2	1	2	1	12
Grammaire	0	0	0	0	0	0	0
Conjugaison	0	0	0	1	1	1	3
Maths	2	2	2	1	2	2	11
N'Guigmi							
Lecture	11	9	10	8	6	7	51
Grammaire	0	0	6	1	1	2	10
Conjugaison	0	0	0	2	1	3	6
Maths	8	5	5	4	3	4	29
Total DREN / Ré DIFFA							
Lecture	107	102	97	72	56	48	482
Grammaire	0	0	12	9	8	9	38
Conjugaison	0	0	4	7	6	10	27
Maths	91	64	77	59	52	52	395
DOSSO							
Boboye							
Lecture	195	153	177	224	75	221	1 045
Grammaire	0	0	6	7	6	7	26
Conjugaison	0	0	6	6	4	4	20
Maths	60	32	190	175	78	88	623
Djoundjou							
Lecture	2	2	2	2	3	2	13
Grammaire	0	0	0	0	0	0	0
Conjugaison	0	0	0	0	0	0	0
Maths	3	2	3	3	2	3	16
Dosso Commune							
Lecture	14	13	14	16	16	14	87
Grammaire	0	0	2	2	3	3	10
Conjugaison	0	0	3	3	3	3	12
Maths	7	7	15	14	13	15	71
Dosso Département							
Lecture	10	7	12	7	4	4	44
Grammaire	0	0	1	0	0	1	2
Conjugaison	0	0	0	0	0	0	0
Maths	6	6	11	4	6	3	36
Doutchi							
Lecture	18	18	20	18	17	14	105
Grammaire	0	0	1	1	1	1	4
Conjugaison	0	0	0	0	0	0	0
Maths	9	9	19	18	19	14	88

V. MOBILIERS ET EQUIPEMENTS DIDACTIQUES**V.2 DOCUMENTS PEDAGOGIQUES MIS A LA DISPOSITION DU MAÎTRE****V.2.3 MEDERSA**

Inspection	CI	CP	CE1	CE2	CM1	CM2	Total
Falmey							
Lecture	12	10	11	9	6	6	54
Grammaire	0	0	3	3	3	3	12
Conjugaison	0	0	0	0	0	0	0
Maths	4	1	15	10	6	8	44
Falwel							
Lecture	3	2	2	2	1	1	11
Grammaire	0	0	0	0	0	0	0
Conjugaison	0	0	0	0	0	0	0
Maths	2	0	2	5	1	3	13
Gaya							
Lecture	11	8	9	11	8	8	55
Grammaire	0	0	1	0	1	1	3
Conjugaison	0	0	1	2	1	1	5
Maths	6	3	8	10	8	10	45
Loga							
Lecture	13	12	12	14	13	11	75
Grammaire	0	0	0	0	1	1	2
Conjugaison	0	0	2	1	1	2	6
Maths	12	12	12	8	13	13	70
Mokko							
Lecture	20	19	13	16	12	10	90
Grammaire	0	0	0	0	0	0	0
Conjugaison	0	0	0	0	0	0	0
Maths	49	13	15	15	10	17	119
Tibiri Douchi							
Lecture	25	22	44	24	15	19	149
Grammaire	0	0	0	0	0	0	0
Conjugaison	0	0	0	0	0	0	0
Maths	15	9	22	27	12	15	100
Total DREN / Ré DOSSO							
Lecture	323	266	316	343	170	310	1 728
Grammaire	0	0	14	13	15	17	59
Conjugaison	0	0	12	12	9	10	43
Maths	173	94	312	289	168	189	1 225
MARADI							
Aguié							
Lecture	18	10	9	9	8	8	62
Grammaire	0	0	1	1	2	9	13
Conjugaison	0	0	1	1	1	1	4
Maths	15	13	14	14	14	11	81

V. MOBILIERS ET EQUIPEMENTS DIDACTIQUES**V.2 DOCUMENTS PEDAGOGIQUES MIS A LA DISPOSITION DU MAÎTRE****V.2.3 MEDERSA**

Inspection	CI	CP	CE1	CE2	CM1	CM2	Total
Dakoro							
Lecture	9	9	6	8	7	4	43
Grammaire	0	0	0	0	0	0	0
Conjugaison	0	0	0	0	0	0	0
Maths	5	5	11	9	6	8	44
Dan Issa							
Lecture	14	13	20	12	5	7	71
Grammaire	0	0	1	0	1	0	2
Conjugaison	0	0	1	0	0	0	1
Maths	62	7	22	12	7	7	117
Gazaoua							
Lecture	5	6	6	4	4	5	30
Grammaire	0	0	0	0	0	0	0
Conjugaison	0	0	0	0	0	0	0
Maths	2	2	5	5	4	4	22
Guidan Roundji							
Lecture	14	11	13	10	9	9	66
Grammaire	0	0	3	1	1	1	6
Conjugaison	0	0	2	1	0	0	3
Maths	12	11	11	9	9	12	64
Kanen Bakaché							
Lecture	6	4	7	5	4	3	29
Grammaire	0	0	0	0	1	0	1
Conjugaison	0	0	0	0	0	0	0
Maths	5	4	8	8	6	4	35
Kornaka							
Lecture	5	5	5	5	6	5	31
Grammaire	0	0	0	0	0	0	0
Conjugaison	0	0	0	0	0	0	0
Maths	4	4	5	5	6	6	30
Madarounfa							
Lecture	23	21	21	17	17	17	116
Grammaire	0	0	1	1	1	2	5
Conjugaison	0	0	0	0	0	1	1
Maths	16	15	27	24	19	22	123
Maradi Commune 1							
Lecture	34	36	53	43	36	43	245
Grammaire	0	0	4	3	3	5	15
Conjugaison	0	0	4	5	7	8	24
Maths	30	31	50	44	44	44	243

V. MOBILIERS ET EQUIPEMENTS DIDACTIQUES**V.2 DOCUMENTS PEDAGOGIQUES MIS A LA DISPOSITION DU MAÎTRE****V.2.3 MEDERSA**

Inspection	CI	CP	CE1	CE2	CM1	CM2	Total
Maradi Commune 2							
Lecture	4	3	4	3	2	3	19
Grammaire	0	0	2	1	1	1	5
Conjugaison	0	0	2	1	1	1	5
Maths	4	2	4	3	2	3	18
Mayahi							
Lecture	9	8	9	8	7	6	47
Grammaire	0	0	0	0	1	1	2
Conjugaison	0	0	1	1	2	2	6
Maths	9	8	7	4	3	4	35
Ourafane							
Lecture	3	3	3	3	2	3	17
Grammaire	0	0	1	0	0	1	2
Conjugaison	0	0	0	0	0	0	0
Maths	3	2	3	3	1	2	14
Tessaoua							
Lecture	36	35	35	28	24	23	181
Grammaire	0	0	4	1	1	3	9
Conjugaison	0	0	1	1	0	0	2
Maths	23	22	37	30	26	27	165
Tibiri Gobir							
Lecture	10	9	11	11	11	6	58
Grammaire	0	0	1	0	1	1	3
Conjugaison	0	0	0	0	0	0	0
Maths	7	6	12	15	11	10	61
Total DREN / Ré MARADI							
Lecture	190	173	202	166	142	142	1 015
Grammaire	0	0	18	8	13	24	63
Conjugaison	0	0	12	10	11	13	46
Maths	197	132	216	185	158	164	1 052
NIAMEY							
Niamey FA 1							
Lecture	124	123	142	117	121	103	730
Grammaire	0	0	25	19	20	20	84
Conjugaison	0	0	13	12	16	14	55
Maths	85	76	128	115	112	107	623
Niamey FA 2							
Lecture	97	98	150	102	89	97	633
Grammaire	0	0	16	16	24	22	78
Conjugaison	0	0	6	10	11	10	37
Maths	81	55	97	93	86	90	502

V. MOBILIERS ET EQUIPEMENTS DIDACTIQUES**V.2 DOCUMENTS PEDAGOGIQUES MIS A LA DISPOSITION DU MAÎTRE****V.2.3 MEDERSA**

Inspection	CI	CP	CE1	CE2	CM1	CM2	Total
Niamey FA 3							
Lecture	45	39	48	42	38	40	252
Grammaire	0	0	4	4	5	6	19
Conjugaison	0	0	3	4	1	2	10
Maths	27	34	47	47	34	28	217
Total DREN / Ré NIAMEY							
Lecture	266	260	340	261	248	240	1 615
Grammaire	0	0	45	39	49	48	181
Conjugaison	0	0	22	26	28	26	102
Maths	193	165	272	255	232	225	1 342
TAHOUA							
Abalak							
Lecture	17	16	16	17	16	13	95
Grammaire	0	0	0	0	0	1	1
Conjugaison	0	0	1	1	0	0	2
Maths	14	13	16	18	15	14	90
Bagaroua							
Lecture	5	5	4	3	3	2	22
Grammaire	0	0	0	0	0	0	0
Conjugaison	0	0	0	0	0	0	0
Maths	3	4	8	4	3	4	26
Bambèye							
Lecture	6	7	3	3	2	2	23
Grammaire	0	0	0	0	0	0	0
Conjugaison	0	0	0	0	0	0	0
Maths	2	4	4	4	3	3	20
Bangui							
Lecture	5	4	3	4	4	3	23
Grammaire	0	0	0	0	0	0	0
Conjugaison	0	0	0	0	0	0	0
Maths	1	0	2	3	2	2	10
Birin Konni							
Lecture	33	34	34	35	26	26	188
Grammaire	0	0	2	2	8	1	13
Conjugaison	0	0	0	0	0	1	1
Maths	18	13	37	28	27	25	148
Bouza							
Lecture	20	18	17	14	14	9	92
Grammaire	0	0	0	0	1	2	3
Conjugaison	0	0	0	0	1	1	2
Maths	16	15	18	17	15	12	93

V. MOBILIERS ET EQUIPEMENTS DIDACTIQUES**V.2 DOCUMENTS PEDAGOGIQUES MIS A LA DISPOSITION DU MAÎTRE****V.2.3 MEDERSA**

Inspection	CI	CP	CE1	CE2	CM1	CM2	Total
Illéla							
Lecture	22	20	22	19	11	9	103
Grammaire	0	0	3	2	0	1	6
Conjugaison	0	0	3	2	0	0	5
Maths	15	17	20	21	15	15	103
Keita							
Lecture	18	14	12	15	31	7	97
Grammaire	0	0	1	1	2	2	6
Conjugaison	0	0	0	0	0	0	0
Maths	10	9	16	15	9	12	71
Madaoua							
Lecture	9	6	9	7	4	4	39
Grammaire	0	0	0	0	0	0	0
Conjugaison	0	0	0	0	0	0	0
Maths	0	0	7	6	5	5	23
Malbaza							
Lecture	15	18	12	12	8	10	75
Grammaire	0	0	1	2	1	1	5
Conjugaison	0	0	1	1	1	1	4
Maths	11	12	16	16	10	11	76
Tahoua Arrondissement							
Lecture	13	13	8	12	9	7	62
Grammaire	0	0	1	1	1	1	4
Conjugaison	0	0	0	1	1	1	3
Maths	15	14	7	12	10	10	68
Tahoua Commune							
Lecture	26	21	28	23	21	20	139
Grammaire	0	0	2	2	4	4	12
Conjugaison	0	0	1	2	1	1	5
Maths	11	10	28	25	21	18	113
Tamaské							
Lecture	6	6	6	6	5	5	34
Grammaire	0	0	1	1	2	0	4
Conjugaison	0	0	1	0	0	0	1
Maths	4	3	7	5	4	6	29
Tchintabaraden							
Lecture	15	20	18	20	19	11	103
Grammaire	0	0	0	0	0	0	0
Conjugaison	0	0	0	0	0	0	0
Maths	11	17	23	20	17	19	107

V. MOBILIERS ET EQUIPEMENTS DIDACTIQUES**V.2 DOCUMENTS PEDAGOGIQUES MIS A LA DISPOSITION DU MAÎTRE****V.2.3 MEDERSA**

Inspection	CI	CP	CE1	CE2	CM1	CM2	Total
------------	----	----	-----	-----	-----	-----	-------

Total DREN / Ré TAHOUA

Lecture	210	202	192	190	173	128	1 095
Grammaire	0	0	11	11	19	13	54
Conjugaison	0	0	7	7	4	5	23
Maths	131	131	209	194	156	156	977

TILLABERY

Ayorou

Lecture	17	13	15	16	13	14	88
Grammaire	0	0	7	6	7	7	27
Conjugaison	0	0	0	0	0	0	0
Maths	14	10	20	15	11	15	85

Balleyara

Lecture	11	10	9	7	6	6	49
Grammaire	0	0	0	0	0	0	0
Conjugaison	0	0	0	0	0	0	0
Maths	2	1	10	7	2	2	24

Bankilaré

Lecture	18	12	10	8	6	7	61
Grammaire	0	0	1	2	0	1	4
Conjugaison	0	0	0	0	0	0	0
Maths	56	8	16	9	8	9	106

Damana

Lecture	5	6	10	10	6	5	42
Grammaire	0	0	0	0	0	0	0
Conjugaison	0	0	0	0	0	0	0
Maths	4	5	3	7	5	4	28

Filingué

Lecture	62	20	26	14	16	14	152
Grammaire	0	0	0	1	1	2	4
Conjugaison	0	0	0	1	1	1	3
Maths	55	13	27	16	15	13	139

Gothèye

Lecture	12	11	9	8	12	9	61
Grammaire	0	0	1	1	1	1	4
Conjugaison	0	0	1	0	0	0	1
Maths	10	9	10	10	9	11	59

Hamdallaye

Lecture	9	10	10	9	6	6	50
Grammaire	0	0	0	0	0	0	0
Conjugaison	0	0	0	0	0	0	0
Maths	4	5	12	9	5	5	40

V. MOBILIERS ET EQUIPEMENTS DIDACTIQUES**V.2 DOCUMENTS PEDAGOGIQUES MIS A LA DISPOSITION DU MAÎTRE****V.2.3 MEDERSA**

Inspection	CI	CP	CE1	CE2	CM1	CM2	Total
Karma							
Lecture	58	32	33	34	30	19	206
Grammaire	0	0	2	2	3	3	10
Conjugaison	0	0	2	1	2	3	8
Maths	32	14	30	32	25	25	158
Kollo							
Lecture	44	37	42	36	24	21	204
Grammaire	0	0	5	4	5	3	17
Conjugaison	0	0	2	3	3	2	10
Maths	25	24	42	34	27	24	176
Ouallam 1							
Lecture	16	12	15	12	10	9	74
Grammaire	0	0	0	0	0	0	0
Conjugaison	0	0	0	0	0	0	0
Maths	5	5	13	12	10	9	54
Ouallam 2							
Lecture	2	2	1	1	1	2	9
Grammaire	0	0	0	0	0	0	0
Conjugaison	0	0	0	0	0	0	0
Maths	1	1	1	1	1	2	7
Say							
Lecture	1	1	3	3	2	2	12
Grammaire	0	0	1	1	2	2	6
Conjugaison	0	0	1	1	2	2	6
Maths	1	1	3	3	2	2	12
Téra							
Lecture	21	22	20	18	18	18	117
Grammaire	0	0	3	2	3	2	10
Conjugaison	0	0	0	1	2	3	6
Maths	20	20	22	20	16	16	114
Tillabéry Commune							
Lecture	10	8	9	7	9	5	48
Grammaire	0	0	2	2	2	3	9
Conjugaison	0	0	5	3	2	3	13
Maths	8	9	12	8	30	6	73
Tillabéry Département							
Lecture	119	98	120	65	101	38	541
Grammaire	0	0	4	8	6	14	32
Conjugaison	0	0	4	2	2	4	12
Maths	91	81	125	81	77	39	494

V. MOBILIERS ET EQUIPEMENTS DIDACTIQUES**V.2 DOCUMENTS PEDAGOGIQUES MIS A LA DISPOSITION DU MAÎTRE****V.2.3 MEDERSA**

Inspection	CI	CP	CE1	CE2	CM1	CM2	Total
------------	----	----	-----	-----	-----	-----	-------

Torodi

Lecture	3	2	2	2	2	0	11
Grammaire	0	0	0	0	0	0	0
Conjugaison	0	0	0	0	0	0	0
Maths	4	2	4	3	1	0	14

Total DREN / Ré TILLABERY

Lecture	408	296	334	250	262	175	1 725
Grammaire	0	0	26	29	30	38	123
Conjugaison	0	0	15	12	14	18	59
Maths	332	208	350	267	244	182	1 583

ZINDER**Belbédji**

Lecture	12	8	9	8	6	5	48
Grammaire	0	0	0	1	1	0	2
Conjugaison	0	0	0	0	0	0	0
Maths	12	7	9	7	8	7	50

Birin Kazoé

Lecture	9	11	10	8	5	4	47
Grammaire	0	0	1	1	1	1	4
Conjugaison	0	0	1	1	1	1	4
Maths	7	5	11	9	4	7	43

Damagaram Takaya

Lecture	4	3	3	2	1	1	14
Grammaire	0	0	1	0	0	0	1
Conjugaison	0	0	0	0	0	0	0
Maths	3	3	2	2	1	1	12

Doungas

Lecture	23	16	20	15	17	12	103
Grammaire	0	0	0	0	1	1	2
Conjugaison	0	0	0	0	0	0	0
Maths	18	15	26	23	23	21	126

Gouré

Lecture	24	22	21	17	16	17	117
Grammaire	0	0	2	1	2	2	7
Conjugaison	0	0	1	1	2	2	6
Maths	20	13	23	20	17	17	110

Guidimouni

Lecture	11	9	11	12	11	7	61
Grammaire	0	0	1	0	2	2	5
Conjugaison	0	0	1	2	1	2	6
Maths	8	10	12	14	12	6	62

V. MOBILIERS ET EQUIPEMENTS DIDACTIQUES**V.2 DOCUMENTS PEDAGOGIQUES MIS A LA DISPOSITION DU MAÎTRE****V.2.3 MEDERSA**

Inspection	CI	CP	CE1	CE2	CM1	CM2	Total
Kantché							
Lecture	8	4	2	1	2	2	19
Grammaire	0	0	0	0	0	0	0
Conjugaison	0	0	0	0	0	0	0
Maths	5	2	2	1	1	1	12
Magaria							
Lecture	43	39	42	17	12	16	169
Grammaire	0	0	1	1	2	3	7
Conjugaison	0	0	0	0	0	1	1
Maths	18	29	36	77	17	15	192
Matamèye							
Lecture	22	20	20	23	12	17	114
Grammaire	0	0	0	0	0	1	1
Conjugaison	0	0	0	0	0	0	0
Maths	48	44	21	19	18	16	166
Mirriah							
Lecture	87	76	81	57	51	25	377
Grammaire	0	0	0	0	1	0	1
Conjugaison	0	0	0	0	0	0	0
Maths	26	22	79	60	53	29	269
Sassoubroum							
Lecture	6	6	6	4	4	4	30
Grammaire	0	0	0	0	0	1	1
Conjugaison	0	0	0	0	1	1	2
Maths	3	4	11	7	7	8	40
Takiéta							
Lecture	9	9	8	8	8	6	48
Grammaire	0	0	0	0	0	0	0
Conjugaison	0	0	0	0	0	0	0
Maths	8	8	12	11	10	9	58
Tanout							
Lecture	24	16	17	13	11	11	92
Grammaire	0	0	1	1	1	1	4
Conjugaison	0	0	0	0	0	0	0
Maths	21	15	16	14	14	15	95
Tesker							
Lecture	5	2	2	3	2	1	15
Grammaire	0	0	0	0	0	0	0
Conjugaison	0	0	0	0	0	0	0
Maths	3	1	3	1	2	1	11

V. MOBILIERS ET EQUIPEMENTS DIDACTIQUES**V.2 DOCUMENTS PEDAGOGIQUES MIS A LA DISPOSITION DU MAÎTRE****V.2.3 MEDERSA**

Inspection	CI	CP	CE1	CE2	CM1	CM2	Total
Zinder Commune 1							
Lecture	24	20	23	19	19	19	124
Grammaire	0	0	3	2	2	3	10
Conjugaison	0	0	1	1	0	0	2
Maths	13	10	26	23	28	21	121
Zinder Commune 2							
Lecture	27	29	25	25	19	23	148
Grammaire	0	0	5	6	8	6	25
Conjugaison	0	0	1	1	1	1	4
Maths	28	25	31	27	26	19	156
Total DREN / Ré ZINDER							
Lecture	338	290	300	232	196	170	1 526
Grammaire	0	0	15	13	21	21	70
Conjugaison	0	0	5	6	6	8	25
Maths	241	213	320	315	241	193	1 523
Total National							
	CI	CP	CE1	CE2	CM1	CM2	Total
Lecture	1 934	1 682	1 863	1 598	1 322	1 292	9 691
Grammaire	0	0	148	127	159	179	613
Conjugaison	0	0	81	83	81	93	338
Maths	1 434	1 085	1 849	1 657	1 354	1 260	8 639

V. MOBILIERS ET EQUIPEMENTS DIDACTIQUES**V.3 MANUELS ELEVES****V.3.1 PUBLIC+PRIVE+COMMUNAUTAIRE**

Inspection	CI	CP	CE1	CE2	CM1	CM2	Total
AGADEZ							
Agadez Commune							
Lecture	1 949	1 701	2 283	2 089	1 852	1 994	11 868
Maths	142	145	2 661	2 225	1 974	1 904	9 051
Arlit							
Lecture	2 030	1 468	1 654	1 508	1 627	1 758	10 045
Maths	286	245	2 005	1 808	1 911	1 849	8 104
Bilma							
Lecture	614	490	704	666	555	426	3 455
Maths	82	105	583	697	645	474	2 586
Tchirozérine							
Lecture	3 845	3 454	2 900	2 370	1 865	1 774	16 208
Maths	538	507	3 129	2 842	2 099	1 681	10 796
Total DREN / Ré AGADEZ							
Lecture	8 438	7 113	7 541	6 633	5 899	5 952	41 576
Maths	1 048	1 002	8 378	7 572	6 629	5 908	30 537
DIFFA							
Diffa							
Lecture	3 503	2 835	1 775	1 916	1 965	1 689	13 683
Maths	781	898	2 662	2 963	1 916	1 619	10 839
Goudoumaria							
Lecture	1 858	1 620	1 145	995	807	476	6 901
Maths	246	196	1 054	1 025	724	506	3 751
Maïné Soroa							
Lecture	1 907	1 392	1 216	930	801	688	6 934
Maths	258	149	1 210	812	788	611	3 828
N'Gourti							
Lecture	718	521	371	270	239	146	2 265
Maths	304	205	252	181	211	105	1 258
N'Guigmi							
Lecture	790	583	568	459	449	371	3 220
Maths	102	61	761	681	523	428	2 556
Total DREN / Ré DIFFA							
Lecture	8 776	6 951	5 075	4 570	4 261	3 370	33 003
Maths	1 691	1 509	5 939	5 662	4 162	3 269	22 232
DOSSO							
Boboye							
Lecture	6 056	5 526	5 581	4 303	3 588	3 225	28 279
Maths	2 936	4 237	5 640	3 456	3 183	3 216	22 668
Djoundjou							
Lecture	3 722	3 104	2 845	2 376	1 481	1 367	14 895
Maths	276	344	2 066	2 433	1 578	1 781	8 478

V. MOBILIERS ET EQUIPEMENTS DIDACTIQUES**V.3 MANUELS ELEVES****V.3.1 PUBLIC+PRIVE+COMMUNAUTAIRE**

Inspection	CI	CP	CE1	CE2	CM1	CM2	Total
Dogon Kiria							
Lecture	2 736	2 572	1 905	1 648	1 416	1 339	11 616
Maths	1 094	287	1 332	1 811	943	1 326	6 793
Dosso Commune							
Lecture	2 291	1 937	2 129	1 899	1 619	1 939	11 814
Maths	1 167	164	2 441	2 025	1 528	1 556	8 881
Dosso Département							
Lecture	7 677	6 752	6 590	5 409	4 651	3 906	34 985
Maths	2 143	1 773	6 674	5 030	4 245	2 861	22 726
Doutchi							
Lecture	8 708	6 876	6 236	5 676	4 743	4 022	36 261
Maths	3 122	518	9 041	5 361	4 737	3 907	26 686
Falmey							
Lecture	4 044	3 668	2 717	2 289	1 884	1 546	16 148
Maths	949	776	2 987	1 870	1 668	1 546	9 796
Falwel							
Lecture	2 029	1 627	881	910	692	924	7 063
Maths	502	231	1 124	1 334	738	764	4 693
Gaya							
Lecture	5 737	4 758	3 853	3 966	2 577	2 576	23 467
Maths	977	361	3 711	4 641	2 973	3 287	15 950
Loga							
Lecture	4 118	3 281	2 468	1 957	1 904	2 478	16 206
Maths	1 046	815	3 564	2 667	1 689	2 437	12 218
Mokko							
Lecture	7 610	6 456	6 257	5 138	4 203	4 597	34 261
Maths	724	1 996	6 987	5 693	4 158	3 416	22 974
Tibiri Doutchi							
Lecture	15 916	8 318	8 218	6 053	5 460	4 602	48 567
Maths	3 358	1 165	6 708	6 324	5 397	4 519	27 471
Total DREN / Ré DOSSO							
Lecture	70 644	54 875	49 680	41 624	34 218	32 521	283 562
Maths	18 294	12 667	52 275	42 645	32 837	30 616	189 334
MARADI							
Aguié							
Lecture	5 904	4 904	5 485	4 655	3 854	3 747	28 549
Maths	1 209	1 428	5 287	4 150	3 362	3 365	18 801
Dakoro							
Lecture	5 364	4 659	3 650	2 990	2 778	2 429	21 870
Maths	646	1 466	3 592	2 889	1 966	2 239	12 798

V. MOBILIERS ET EQUIPEMENTS DIDACTIQUES**V.3 MANUELS ELEVES****V.3.1 PUBLIC+PRIVE+COMMUNAUTAIRE**

Inspection	CI	CP	CE1	CE2	CM1	CM2	Total
Dan Issa							
Lecture	4 468	3 738	3 735	2 836	1 844	2 572	19 193
Maths	636	387	3 106	3 096	2 354	2 102	11 681
Gazaoua							
Lecture	3 081	2 350	2 215	2 287	1 903	1 740	13 576
Maths	763	886	2 334	1 752	1 525	1 676	8 936
Guidan Roudji							
Lecture	7 408	6 224	6 160	5 446	3 769	4 899	33 906
Maths	1 537	1 780	5 928	5 246	3 889	3 341	21 721
Kanen Bakaché							
Lecture	5 160	4 333	3 761	2 983	2 697	2 507	21 441
Maths	931	371	3 983	3 143	2 451	2 775	13 654
Kornaka							
Lecture	7 311	6 479	5 614	4 461	3 609	3 530	31 004
Maths	836	1 526	4 942	4 634	2 662	3 533	18 133
Madarounfa							
Lecture	6 248	5 517	5 161	3 904	2 706	3 466	27 002
Maths	1 252	761	5 029	3 903	2 829	3 200	16 974
Maradi Commune 1							
Lecture	2 021	1 727	2 838	2 320	2 138	2 761	13 805
Maths	876	531	2 922	2 478	2 225	2 975	12 007
Maradi Commune 2							
Lecture	1 291	1 471	1 392	1 404	1 265	1 271	8 094
Maths	364	257	1 285	1 322	1 316	1 068	5 612
Mayahi							
Lecture	6 039	5 574	5 139	4 516	3 950	3 875	29 093
Maths	8 712	1 034	5 214	5 050	3 731	4 137	27 878
Ourafane							
Lecture	3 106	2 053	1 902	1 422	1 560	1 484	11 527
Maths	879	1 073	1 758	1 433	1 214	1 275	7 632
Tessaoua							
Lecture	6 475	8 673	5 886	3 880	4 531	4 210	33 655
Maths	1 859	1 978	5 525	4 374	3 997	3 942	21 675
Tibiri Gobir							
Lecture	5 416	4 711	3 996	4 305	3 019	2 650	24 097
Maths	1 336	1 357	3 647	4 468	2 639	2 471	15 918
Total DREN / Ré MARADI							
Lecture	69 292	62 413	56 934	47 409	39 623	41 141	316 812
Maths	21 836	14 835	54 552	47 938	36 160	38 099	213 420

NIAMEY

V. MOBILIERS ET EQUIPEMENTS DIDACTIQUES**V.3 MANUELS ELEVES****V.3.1 PUBLIC+PRIVE+COMMUNAUTAIRE**

Inspection	CI	CP	CE1	CE2	CM1	CM2	Total
Niamey FA 1							
Lecture	2 825	1 957	2 538	1 721	2 204	1 445	12 690
Maths	968	438	2 210	1 815	1 608	1 459	8 498
Niamey FA 2							
Lecture	1 552	1 563	1 933	1 530	1 240	1 041	8 859
Maths	1 067	269	2 035	1 487	1 363	1 052	7 273
Niamey FA 3							
Lecture	706	570	814	542	598	552	3 782
Maths	124	79	773	712	566	628	2 882
Niamey I							
Lecture	2 288	2 135	2 648	2 383	2 433	2 380	14 267
Maths	3 444	801	2 593	2 576	2 419	2 463	14 296
Niamey II							
Lecture	2 196	2 082	2 822	2 549	2 457	2 746	14 852
Maths	2 034	311	3 175	2 963	2 750	2 407	13 640
Niamey III							
Lecture	2 405	1 980	2 945	2 278	2 605	2 881	15 094
Maths	1 513	415	3 993	3 622	3 087	2 787	15 417
Niamey IV							
Lecture	2 295	2 073	3 416	3 076	3 347	3 922	18 129
Maths	1 148	172	4 174	3 557	3 368	3 730	16 149
Niamey V							
Lecture	2 015	1 679	2 159	2 111	1 782	1 810	11 556
Maths	1 759	325	2 378	2 331	1 947	1 891	10 631
Total DREN / Ré NIAMEY							
Lecture	16 282	14 039	19 275	16 190	16 666	16 777	99 229
Maths	12 057	2 810	21 331	19 063	17 108	16 417	88 786
TAHOUA							
Abalak							
Lecture	2 337	1 958	1 733	1 718	1 475	1 128	10 349
Maths	523	532	1 856	1 748	1 295	1 029	6 983
Allakaye							
Lecture	2 173	1 986	1 763	1 371	1 684	1 128	10 105
Maths	434	847	2 018	1 265	1 632	928	7 124
Bagaroua							
Lecture	1 841	1 641	1 323	1 382	625	733	7 545
Maths	86	297	1 289	1 445	859	489	4 465
Bambèye							
Lecture	3 804	3 434	2 881	3 480	2 917	1 597	18 113
Maths	572	568	3 194	3 578	2 876	2 042	12 830

V. MOBILIERS ET EQUIPEMENTS DIDACTIQUES**V.3 MANUELS ELEVES****V.3.1 PUBLIC+PRIVE+COMMUNAUTAIRE**

Inspection	CI	CP	CE1	CE2	CM1	CM2	Total
Bangui							
Lecture	5 397	4 634	3 463	3 396	3 035	2 598	22 523
Maths	1 203	464	3 907	3 604	2 879	2 415	14 472
Birnin Konni							
Lecture	5 747	5 164	5 761	4 840	4 306	3 704	29 522
Maths	1 644	663	6 602	6 103	4 228	3 757	22 997
Bouza							
Lecture	5 237	4 175	3 641	3 381	2 928	2 582	21 944
Maths	453	1 571	3 697	3 470	2 644	2 050	13 885
Illéla							
Lecture	7 236	6 598	6 181	6 110	5 349	3 673	35 147
Maths	450	1 125	6 342	6 407	3 625	2 569	20 518
Keita							
Lecture	5 091	4 335	3 546	3 504	2 769	2 602	21 847
Maths	1 355	1 582	2 732	2 556	2 555	2 337	13 117
Madaoua							
Lecture	4 449	3 719	2 990	2 548	2 732	2 753	19 191
Maths	1 133	411	3 385	2 823	2 710	2 345	12 807
Malbaza							
Lecture	3 650	3 198	3 356	3 516	2 503	2 168	18 391
Maths	808	614	3 495	3 757	1 957	1 938	12 569
Tahoua Arrondissement							
Lecture	4 292	3 887	3 578	3 493	2 846	2 201	20 297
Maths	731	730	3 934	3 456	2 799	2 534	14 184
Tahoua Commune							
Lecture	2 169	1 862	2 789	2 731	2 192	1 902	13 645
Maths	402	331	2 720	2 591	2 200	2 105	10 349
Tamaské							
Lecture	2 714	2 227	1 966	1 874	1 386	1 081	11 248
Maths	1 172	913	1 882	1 624	977	800	7 368
Tchintabaraden							
Lecture	3 753	3 074	2 928	1 684	1 619	1 341	14 399
Maths	385	456	2 802	2 117	1 546	1 159	8 465
Total DREN / Ré TAHOUA							
Lecture	59 890	51 892	47 899	45 028	38 366	31 191	274 266
Maths	11 351	11 104	49 855	46 544	34 782	28 497	182 133
TILLABERY							
Ayorou							
Lecture	2 349	1 688	1 645	1 600	1 236	1 017	9 535
Maths	2 134	508	1 887	1 825	1 242	1 014	8 610

V. MOBILIERS ET EQUIPEMENTS DIDACTIQUES**V.3 MANUELS ELEVES****V.3.1 PUBLIC+PRIVE+COMMUNAUTAIRE**

Inspection	CI	CP	CE1	CE2	CM1	CM2	Total
Balleyara							
Lecture	2 448	2 065	2 182	1 484	954	1 418	10 551
Maths	1 333	212	2 420	1 482	1 352	933	7 732
Bankilaré							
Lecture	2 943	2 412	2 652	2 020	1 811	1 319	13 157
Maths	1 733	968	2 327	1 750	1 578	1 304	9 660
Damana							
Lecture	4 416	3 934	2 760	2 338	1 488	1 440	16 376
Maths	1 527	306	2 748	2 829	1 750	1 059	10 219
Filingué							
Lecture	7 800	6 459	7 959	6 078	3 199	3 314	34 809
Maths	3 719	391	7 251	6 714	4 757	2 855	25 687
Gothèye							
Lecture	4 917	3 728	3 733	3 152	2 734	2 189	20 453
Maths	2 724	913	2 903	2 953	2 565	2 267	14 325
Hamdallaye							
Lecture	2 608	2 258	2 268	2 033	1 051	1 242	11 460
Maths	1 044	740	2 359	1 942	785	1 165	8 035
Karma							
Lecture	3 354	2 717	3 067	2 408	1 670	1 384	14 600
Maths	2 142	1 043	2 932	2 385	1 616	1 434	11 552
Kollo							
Lecture	5 592	4 853	4 499	4 299	3 196	2 955	25 394
Maths	3 417	1 223	5 086	4 570	3 155	2 842	20 293
Ouallam 1							
Lecture	5 827	4 737	4 418	3 434	3 699	1 922	24 037
Maths	3 170	1 149	4 681	3 745	3 475	2 028	18 248
Ouallam 2							
Lecture	2 709	2 401	2 539	1 908	1 649	1 098	12 304
Maths	1 614	530	3 275	2 100	1 422	1 056	9 997
Say							
Lecture	3 808	3 219	2 271	1 875	2 164	2 055	15 392
Maths	2 986	521	2 869	2 873	2 233	1 961	13 443
Téra							
Lecture	5 698	3 988	3 963	3 735	3 426	2 670	23 480
Maths	3 581	2 115	3 879	3 007	2 978	2 359	17 919
Tillabéry Commune							
Lecture	1 141	907	764	833	801	734	5 180
Maths	874	75	1 038	765	788	810	4 350
Tillabéry Département							
Lecture	5 102	4 264	4 124	4 120	2 682	2 856	23 148
Maths	2 686	1 637	5 421	4 326	2 559	2 637	19 266

V. MOBILIERS ET EQUIPEMENTS DIDACTIQUES**V.3 MANUELS ELEVES****V.3.1 PUBLIC+PRIVE+COMMUNAUTAIRE**

Inspection	CI	CP	CE1	CE2	CM1	CM2	Total
Torodi							
Lecture	3 101	2 485	1 726	1 572	1 544	1 745	12 173
Maths	865	190	2 536	2 318	1 680	1 618	9 207
Total DREN / Ré TILLABERY							
Lecture	63 813	52 115	50 570	42 889	33 304	29 358	272 049
Maths	35 549	12 521	53 612	45 584	33 935	27 342	208 543
ZINDER							
Belbédji							
Lecture	4 078	3 450	3 322	2 626	2 211	1 573	17 260
Maths	1 885	937	3 860	2 989	2 466	1 904	14 041
Birnin Kazoé							
Lecture	2 128	1 634	1 582	1 288	1 248	923	8 803
Maths	399	259	1 853	1 514	1 218	802	6 045
Damagaram Takaya							
Lecture	3 031	2 495	2 464	1 841	1 733	4 162	15 726
Maths	862	300	2 454	1 714	1 714	1 199	8 243
Doungas							
Lecture	5 725	4 749	3 883	3 802	3 121	2 578	23 858
Maths	1 529	1 325	3 815	3 964	2 553	2 450	15 636
Gouré							
Lecture	4 043	3 245	2 757	2 136	2 295	1 664	16 140
Maths	1 148	964	3 209	2 670	2 321	1 610	11 922
Guidimouni							
Lecture	1 605	1 434	1 467	1 108	976	783	7 373
Maths	922	307	1 223	1 285	1 028	575	5 340
Kantché							
Lecture	2 421	2 029	1 744	1 484	1 403	1 039	10 120
Maths	833	837	1 657	1 486	1 625	1 252	7 690
Magaria							
Lecture	4 988	3 811	3 488	3 338	2 835	2 654	21 114
Maths	529	1 214	3 602	3 643	2 729	2 543	14 260
Matamèye							
Lecture	3 542	3 002	3 007	2 778	2 206	1 859	16 394
Maths	1 208	1 436	3 135	2 944	2 409	2 025	13 157
Mirriah							
Lecture	6 260	5 274	5 091	4 219	3 695	3 183	27 722
Maths	1 269	960	5 550	6 771	3 541	2 716	20 807
Sassoumbroum							
Lecture	2 374	2 243	1 799	1 491	1 388	938	10 233
Maths	244	580	1 659	1 604	1 107	1 007	6 201

V. MOBILIERS ET EQUIPEMENTS DIDACTIQUES**V.3 MANUELS ELEVES****V.3.1 PUBLIC+PRIVE+COMMUNAUTAIRE**

Inspection	CI	CP	CE1	CE2	CM1	CM2	Total
Takiéta							
Lecture	4 103	2 853	2 890	2 060	1 829	1 656	15 391
Maths	1 058	635	2 915	2 305	1 717	1 528	10 158
Tanout							
Lecture	5 672	4 672	4 260	3 075	2 579	1 567	21 825
Maths	1 252	705	4 823	3 822	2 879	1 820	15 301
Tesker							
Lecture	1 152	936	671	580	425	345	4 109
Maths	342	421	731	633	377	318	2 822
Zinder Commune 1							
Lecture	2 261	1 868	2 326	2 201	2 269	2 074	12 999
Maths	663	511	2 740	2 717	2 005	2 124	10 760
Zinder Commune 2							
Lecture	3 111	2 771	3 045	2 960	2 609	2 824	17 320
Maths	3 327	890	3 423	3 711	2 903	2 758	17 012
Total DREN / Ré ZINDER							
Lecture	56 494	46 466	43 796	36 987	32 822	29 822	246 387
Maths	17 470	12 281	46 649	43 772	32 592	26 631	179 395
Total National							
	CI	CP	CE1	CE2	CM1	CM2	Total
Lecture	353 629	295 864	280 770	241 330	205 159	190 132	1 566 884
Maths	119 296	68 729	292 591	258 780	198 205	176 779	1 114 380

V. MOBILIERS ET EQUIPEMENTS DIDACTIQUES**V.3 MANUELS ELEVES****V.3.2 PUBLIC+COMMUNAUTAIRE**

Inspection	CI	CP	CE1	CE2	CM1	CM2	Total
AGADEV							
Agadez Commune							
Lecture	1 709	1 464	2 040	1 906	1 650	1 832	10 601
Maths	0	10	2 399	2 024	1 799	1 761	7 993
Arlit							
Lecture	1 920	1 389	1 542	1 414	1 531	1 662	9 458
Maths	267	224	1 888	1 706	1 832	1 730	7 647
Bilma							
Lecture	614	490	704	666	555	426	3 455
Maths	82	105	583	697	645	474	2 586
Tchirozérine							
Lecture	3 774	3 408	2 822	2 340	1 830	1 744	15 918
Maths	467	442	3 129	2 823	2 069	1 651	10 581
Total DREN / Ré AGADEV							
Lecture	8 017	6 751	7 108	6 326	5 566	5 664	39 432
Maths	816	781	7 999	7 250	6 345	5 616	28 807
DIFFA							
Diffa							
Lecture	3 404	2 746	1 682	1 846	1 904	1 643	13 225
Maths	770	882	2 560	2 889	1 853	1 575	10 529
Goudoumaria							
Lecture	1 858	1 620	1 145	995	807	476	6 901
Maths	246	196	1 054	1 025	724	506	3 751
Maïné Soroa							
Lecture	1 907	1 392	1 216	930	801	688	6 934
Maths	258	149	1 210	812	788	611	3 828
N'Gourti							
Lecture	718	521	371	270	239	146	2 265
Maths	304	205	252	181	211	105	1 258
N'Guigmi							
Lecture	790	583	568	459	449	371	3 220
Maths	102	61	761	681	523	428	2 556
Total DREN / Ré DIFFA							
Lecture	8 677	6 862	4 982	4 500	4 200	3 324	32 545
Maths	1 680	1 493	5 837	5 588	4 099	3 225	21 922
DOSSO							
Boboye							
Lecture	6 019	5 499	5 557	4 271	3 577	3 225	28 148
Maths	2 936	4 237	5 614	3 431	3 183	3 216	22 617
Djoundjou							
Lecture	3 722	3 104	2 845	2 376	1 481	1 367	14 895
Maths	276	344	2 066	2 433	1 578	1 781	8 478

V. MOBILIERS ET EQUIPEMENTS DIDACTIQUES**V.3 MANUELS ELEVES****V.3.2 PUBLIC+COMMUNAUTAIRE**

Inspection	CI	CP	CE1	CE2	CM1	CM2	Total
Dogon Kiria							
Lecture	2 736	2 572	1 905	1 648	1 416	1 339	11 616
Maths	1 094	287	1 332	1 811	943	1 326	6 793
Dosso Commune							
Lecture	2 075	1 742	1 982	1 728	1 470	1 792	10 789
Maths	1 157	164	2 252	1 886	1 381	1 432	8 272
Dosso Département							
Lecture	7 677	6 752	6 590	5 409	4 651	3 906	34 985
Maths	2 143	1 773	6 674	5 030	4 245	2 861	22 726
Doutchi							
Lecture	8 678	6 854	6 200	5 639	4 695	3 972	36 038
Maths	3 122	518	8 974	5 322	4 684	3 865	26 485
Falmey							
Lecture	4 004	3 634	2 688	2 283	1 833	1 546	15 988
Maths	949	776	2 987	1 870	1 668	1 546	9 796
Falwel							
Lecture	2 029	1 627	881	910	692	924	7 063
Maths	502	231	1 124	1 334	738	764	4 693
Gaya							
Lecture	5 713	4 732	3 823	3 937	2 544	2 553	23 302
Maths	977	361	3 672	4 602	2 942	3 266	15 820
Loga							
Lecture	4 118	3 281	2 468	1 957	1 904	2 478	16 206
Maths	1 046	815	3 564	2 667	1 689	2 437	12 218
Mokko							
Lecture	7 610	6 456	6 257	5 138	4 203	4 597	34 261
Maths	724	1 996	6 987	5 693	4 158	3 416	22 974
Tibiri Doutchi							
Lecture	15 916	8 318	8 218	6 053	5 460	4 602	48 567
Maths	3 358	1 165	6 708	6 324	5 397	4 519	27 471
Total DREN / Ré DOSSO							
Lecture	70 297	54 571	49 414	41 349	33 926	32 301	281 858
Maths	18 284	12 667	51 954	42 403	32 606	30 429	188 343
MARADI							
Aguié							
Lecture	5 861	4 864	5 458	4 627	3 850	3 720	28 380
Maths	1 186	1 399	5 260	4 122	3 358	3 338	18 663
Dakoro							
Lecture	5 364	4 659	3 650	2 990	2 778	2 429	21 870
Maths	646	1 466	3 592	2 889	1 966	2 239	12 798

V. MOBILIERS ET EQUIPEMENTS DIDACTIQUES**V.3 MANUELS ELEVES****V.3.2 PUBLIC+COMMUNAUTAIRE**

Inspection	CI	CP	CE1	CE2	CM1	CM2	Total
Dan Issa							
Lecture	4 468	3 738	3 735	2 836	1 844	2 572	19 193
Maths	636	387	3 106	3 096	2 354	2 102	11 681
Gazaoua							
Lecture	3 081	2 350	2 215	2 287	1 903	1 740	13 576
Maths	763	886	2 334	1 752	1 525	1 676	8 936
Guidan Roudji							
Lecture	7 408	6 224	6 159	5 446	3 769	4 899	33 905
Maths	1 537	1 780	5 927	5 246	3 889	3 341	21 720
Kanen Bakaché							
Lecture	5 160	4 333	3 761	2 983	2 697	2 507	21 441
Maths	931	371	3 983	3 143	2 451	2 775	13 654
Kornaka							
Lecture	7 311	6 479	5 614	4 461	3 609	3 530	31 004
Maths	836	1 526	4 942	4 634	2 662	3 533	18 133
Madarounfa							
Lecture	6 248	5 517	5 161	3 904	2 706	3 466	27 002
Maths	1 252	761	5 029	3 903	2 829	3 200	16 974
Maradi Commune 1							
Lecture	1 761	1 484	2 604	2 083	1 952	2 625	12 509
Maths	662	382	2 748	2 273	2 081	2 876	11 022
Maradi Commune 2							
Lecture	1 015	1 192	1 182	1 111	997	1 025	6 522
Maths	163	33	1 139	1 014	1 033	934	4 316
Mayahi							
Lecture	6 039	5 574	5 139	4 516	3 950	3 875	29 093
Maths	8 712	1 034	5 214	5 050	3 731	4 137	27 878
Ourafane							
Lecture	3 106	2 053	1 902	1 422	1 560	1 484	11 527
Maths	879	1 073	1 758	1 433	1 214	1 275	7 632
Tessaoua							
Lecture	6 446	8 641	5 841	3 845	4 505	4 190	33 468
Maths	1 859	1 978	5 483	4 340	3 971	3 925	21 556
Tibiri Gobir							
Lecture	5 416	4 691	3 981	4 278	3 001	2 637	24 004
Maths	1 336	1 357	3 647	4 468	2 639	2 471	15 918
Total DREN / Ré MARADI							
Lecture	68 684	61 799	56 402	46 789	39 121	40 699	313 494
Maths	21 398	14 433	54 162	47 363	35 703	37 822	210 881

NIAMEY

V. MOBILIERS ET EQUIPEMENTS DIDACTIQUES**V.3 MANUELS ELEVES****V.3.2 PUBLIC+COMMUNAUTAIRE**

Inspection	CI	CP	CE1	CE2	CM1	CM2	Total
Niamey FA 1							
Lecture	1 826	1 157	1 546	1 069	1 488	914	8 000
Maths	605	0	1 346	1 096	914	954	4 915
Niamey FA 2							
Lecture	1 022	1 039	1 196	981	782	708	5 728
Maths	907	151	1 292	1 008	966	752	5 076
Niamey FA 3							
Lecture	414	316	442	211	263	191	1 837
Maths	41	0	421	256	263	241	1 222
Niamey I							
Lecture	1 438	1 347	1 825	1 636	1 707	1 660	9 613
Maths	2 727	150	1 816	1 847	1 666	1 778	9 984
Niamey II							
Lecture	1 598	1 494	2 168	2 071	1 943	2 291	11 565
Maths	1 575	1	2 460	2 335	2 179	1 971	10 521
Niamey III							
Lecture	1 780	1 359	2 285	1 704	2 208	2 560	11 896
Maths	1 212	116	3 518	3 000	2 685	2 477	13 008
Niamey IV							
Lecture	2 049	1 799	3 146	2 842	3 039	3 572	16 447
Maths	1 098	35	3 924	3 368	3 203	3 522	15 150
Niamey V							
Lecture	1 776	1 463	1 946	1 937	1 623	1 691	10 436
Maths	1 633	173	2 161	2 165	1 738	1 770	9 640
Total DREN / Ré NIAMEY							
Lecture	11 903	9 974	14 554	12 451	13 053	13 587	75 522
Maths	9 798	626	16 938	15 075	13 614	13 465	69 516
TAHOUA							
Abalak							
Lecture	2 337	1 958	1 733	1 718	1 475	1 128	10 349
Maths	523	532	1 856	1 748	1 295	1 029	6 983
Allakaye							
Lecture	2 173	1 986	1 763	1 371	1 684	1 128	10 105
Maths	434	847	2 018	1 265	1 632	928	7 124
Bagaroua							
Lecture	1 841	1 641	1 323	1 382	625	733	7 545
Maths	86	297	1 289	1 445	859	489	4 465
Bambèye							
Lecture	3 804	3 434	2 881	3 480	2 917	1 597	18 113
Maths	572	568	3 194	3 578	2 876	2 042	12 830

V. MOBILIERS ET EQUIPEMENTS DIDACTIQUES**V.3 MANUELS ELEVES****V.3.2 PUBLIC+COMMUNAUTAIRE**

Inspection	CI	CP	CE1	CE2	CM1	CM2	Total
Bangui							
Lecture	5 397	4 634	3 463	3 396	3 035	2 598	22 523
Maths	1 203	464	3 907	3 604	2 879	2 415	14 472
Birnin Konni							
Lecture	5 645	5 069	5 662	4 756	4 211	3 627	28 970
Maths	1 458	504	6 503	6 019	4 114	3 641	22 239
Bouza							
Lecture	5 237	4 175	3 641	3 381	2 928	2 582	21 944
Maths	453	1 571	3 697	3 470	2 644	2 050	13 885
Illéla							
Lecture	7 236	6 598	6 181	6 110	5 349	3 673	35 147
Maths	450	1 125	6 342	6 407	3 625	2 569	20 518
Keita							
Lecture	5 091	4 335	3 546	3 504	2 769	2 602	21 847
Maths	1 355	1 582	2 732	2 556	2 555	2 337	13 117
Madaoua							
Lecture	4 433	3 705	2 986	2 544	2 729	2 749	19 146
Maths	1 128	403	3 378	2 814	2 706	2 340	12 769
Malbaza							
Lecture	3 635	3 173	3 337	3 496	2 477	2 147	18 265
Maths	792	589	3 476	3 737	1 937	1 918	12 449
Tahoua Arrondissement							
Lecture	4 292	3 887	3 578	3 493	2 846	2 201	20 297
Maths	731	730	3 934	3 456	2 799	2 534	14 184
Tahoua Commune							
Lecture	2 006	1 668	2 656	2 512	1 995	1 737	12 574
Maths	279	215	2 590	2 373	2 006	1 958	9 421
Tamaské							
Lecture	2 714	2 227	1 966	1 874	1 386	1 081	11 248
Maths	1 172	913	1 882	1 624	977	800	7 368
Tchintabaraden							
Lecture	3 753	3 074	2 928	1 684	1 619	1 341	14 399
Maths	385	456	2 802	2 117	1 546	1 159	8 465
Total DREN / Ré TAHOUA							
Lecture	59 594	51 564	47 644	44 701	38 045	30 924	272 472
Maths	11 021	10 796	49 600	46 213	34 450	28 209	180 289
TILLABERY							
Ayorou							
Lecture	2 349	1 688	1 645	1 600	1 236	1 017	9 535
Maths	2 134	508	1 887	1 825	1 242	1 014	8 610

V. MOBILIERS ET EQUIPEMENTS DIDACTIQUES**V.3 MANUELS ELEVES****V.3.2 PUBLIC+COMMUNAUTAIRE**

Inspection	CI	CP	CE1	CE2	CM1	CM2	Total
Balleyara							
Lecture	2 448	2 065	2 182	1 484	954	1 418	10 551
Maths	1 333	212	2 420	1 482	1 352	933	7 732
Bankilaré							
Lecture	2 943	2 412	2 652	2 020	1 811	1 319	13 157
Maths	1 733	968	2 327	1 750	1 578	1 304	9 660
Damana							
Lecture	4 416	3 934	2 760	2 338	1 488	1 440	16 376
Maths	1 527	306	2 748	2 829	1 750	1 059	10 219
Filingué							
Lecture	7 799	6 459	7 958	6 077	3 198	3 313	34 804
Maths	3 718	391	7 250	6 713	4 756	2 854	25 682
Gothèye							
Lecture	4 917	3 728	3 733	3 152	2 734	2 189	20 453
Maths	2 724	913	2 903	2 953	2 565	2 267	14 325
Hamdallaye							
Lecture	2 608	2 258	2 268	2 033	1 051	1 242	11 460
Maths	1 044	740	2 359	1 942	785	1 165	8 035
Karma							
Lecture	3 354	2 717	3 067	2 408	1 670	1 384	14 600
Maths	2 142	1 043	2 932	2 385	1 616	1 434	11 552
Kollo							
Lecture	5 484	4 728	4 423	4 207	3 086	2 871	24 799
Maths	3 389	1 204	4 991	4 460	3 073	2 780	19 897
Ouallam 1							
Lecture	5 827	4 737	4 418	3 434	3 699	1 922	24 037
Maths	3 170	1 149	4 681	3 745	3 475	2 028	18 248
Ouallam 2							
Lecture	2 709	2 401	2 539	1 908	1 649	1 098	12 304
Maths	1 614	530	3 275	2 100	1 422	1 056	9 997
Say							
Lecture	3 793	3 209	2 218	1 821	2 119	2 020	15 180
Maths	2 896	521	2 821	2 837	2 201	1 939	13 215
Téra							
Lecture	5 648	3 974	3 957	3 730	3 426	2 670	23 405
Maths	3 531	2 108	3 873	3 002	2 978	2 359	17 851
Tillabéry Commune							
Lecture	1 111	877	740	808	784	718	5 038
Maths	852	75	1 013	743	758	782	4 223
Tillabéry Département							
Lecture	5 012	4 184	4 074	4 077	2 647	2 826	22 820
Maths	2 666	1 612	5 351	4 296	2 534	2 617	19 076

V. MOBILIERS ET EQUIPEMENTS DIDACTIQUES**V.3 MANUELS ELEVES****V.3.2 PUBLIC+COMMUNAUTAIRE**

Inspection	CI	CP	CE1	CE2	CM1	CM2	Total
Torodi							
Lecture	3 085	2 470	1 712	1 552	1 528	1 731	12 078
Maths	849	175	2 522	2 301	1 665	1 606	9 118
Total DREN / Ré TILLABERY							
Lecture	63 503	51 841	50 346	42 649	33 080	29 178	270 597
Maths	35 322	12 455	53 353	45 363	33 750	27 197	207 440
ZINDER							
Belbédji							
Lecture	4 078	3 450	3 322	2 626	2 211	1 573	17 260
Maths	1 885	937	3 860	2 989	2 466	1 904	14 041
Birnin Kazoé							
Lecture	2 128	1 634	1 582	1 288	1 248	923	8 803
Maths	399	259	1 853	1 514	1 218	802	6 045
Damagaram Takaya							
Lecture	3 031	2 495	2 464	1 841	1 733	4 162	15 726
Maths	862	300	2 454	1 714	1 714	1 199	8 243
Doungas							
Lecture	5 725	4 749	3 883	3 802	3 121	2 578	23 858
Maths	1 529	1 325	3 815	3 964	2 553	2 450	15 636
Gouré							
Lecture	4 009	3 224	2 695	2 120	2 230	1 664	15 942
Maths	1 083	901	3 139	2 598	2 281	1 565	11 567
Guidimouni							
Lecture	1 605	1 434	1 467	1 108	976	783	7 373
Maths	922	307	1 223	1 285	1 028	575	5 340
Kantché							
Lecture	2 421	2 029	1 744	1 484	1 403	1 039	10 120
Maths	833	837	1 657	1 486	1 625	1 252	7 690
Magaria							
Lecture	4 968	3 794	3 483	3 334	2 827	2 649	21 055
Maths	529	1 214	3 600	3 640	2 724	2 534	14 241
Matamèye							
Lecture	3 542	3 002	3 007	2 778	2 206	1 859	16 394
Maths	1 208	1 436	3 135	2 944	2 409	2 025	13 157
Mirriah							
Lecture	6 260	5 274	5 091	4 219	3 695	3 183	27 722
Maths	1 269	960	5 550	6 771	3 541	2 716	20 807
Sassoumbroum							
Lecture	2 374	2 243	1 799	1 491	1 388	938	10 233
Maths	244	580	1 659	1 604	1 107	1 007	6 201

V. MOBILIERS ET EQUIPEMENTS DIDACTIQUES**V.3 MANUELS ELEVES****V.3.2 PUBLIC+COMMUNAUTAIRE**

Inspection	CI	CP	CE1	CE2	CM1	CM2	Total
Takiéta							
Lecture	4 103	2 853	2 890	2 060	1 829	1 656	15 391
Maths	1 058	635	2 915	2 305	1 717	1 528	10 158
Tanout							
Lecture	5 672	4 672	4 260	3 075	2 579	1 567	21 825
Maths	1 252	705	4 823	3 822	2 879	1 820	15 301
Tesker							
Lecture	1 152	936	671	580	425	345	4 109
Maths	342	421	731	633	377	318	2 822
Zinder Commune 1							
Lecture	2 055	1 682	2 140	2 029	2 084	1 893	11 883
Maths	483	352	2 589	2 553	1 815	1 945	9 737
Zinder Commune 2							
Lecture	2 860	2 548	2 821	2 773	2 428	2 654	16 084
Maths	3 137	727	3 199	3 521	2 714	2 578	15 876
Total DREN / Ré ZINDER							
Lecture	55 983	46 019	43 319	36 608	32 383	29 466	243 778
Maths	17 035	11 896	46 202	43 343	32 168	26 218	176 862
Total National							
	CI	CP	CE1	CE2	CM1	CM2	Total
Lecture	346 658	289 381	273 769	235 373	199 374	185 143	1 529 698
Maths	115 354	65 147	286 045	252 598	192 735	172 181	1 084 060

V. MOBILIERS ET EQUIPEMENTS DIDACTIQUES**V.3 MANUELS ELEVES****V.3.3 MEDERSA**

Inspection	CI	CP	CE1	CE2	CM1	CM2	Total
AGADECZ							
Agadez Commune							
Lecture	292	215	352	247	227	222	1 555
Maths	1	2	390	276	212	222	1 103
Arlit							
Lecture	266	165	184	186	164	167	1 132
Maths	21	18	235	206	185	235	900
Bilma							
Lecture	105	77	83	126	68	90	549
Maths	0	0	101	110	93	97	401
Tchirozérine							
Lecture	547	464	409	361	230	155	2 166
Maths	27	14	484	348	220	184	1 277
Total DREN / Ré AGADECZ							
Lecture	1 210	921	1 028	920	689	634	5 402
Maths	49	34	1 210	940	710	738	3 681
DIFFA							
Diffa							
Lecture	587	571	261	307	387	357	2 470
Maths	290	268	661	495	359	364	2 437
Goudoumaria							
Lecture	250	177	188	137	159	98	1 009
Maths	59	26	165	150	187	110	697
Maïné Soroa							
Lecture	427	284	260	118	137	127	1 353
Maths	17	26	265	122	169	143	742
N'Gourti							
Lecture	42	36	15	2	17	1	113
Maths	51	7	13	2	16	0	89
N'Guigmi							
Lecture	160	72	107	134	121	93	687
Maths	19	1	145	128	124	96	513
Total DREN / Ré DIFFA							
Lecture	1 466	1 140	831	698	821	676	5 632
Maths	436	328	1 249	897	855	713	4 478
DOSSO							
Boboye							
Lecture	1 164	1 069	803	600	499	375	4 510
Maths	550	376	855	421	403	487	3 092
Djoundjou							
Lecture	56	56	23	27	24	23	209
Maths	0	0	34	49	18	81	182

V. MOBILIERS ET EQUIPEMENTS DIDACTIQUES**V.3 MANUELS ELEVES****V.3.3 MEDERSA**

Inspection	CI	CP	CE1	CE2	CM1	CM2	Total
Dosso Commune							
Lecture	413	351	328	308	201	174	1 775
Maths	243	42	204	391	170	147	1 197
Dosso Département							
Lecture	178	106	149	96	89	84	702
Maths	158	30	194	1	131	118	632
Doutchi							
Lecture	465	364	431	486	424	161	2 331
Maths	99	60	4 265	509	412	132	5 477
Falmey							
Lecture	400	404	222	110	73	79	1 288
Maths	142	71	348	124	67	83	835
Falwel							
Lecture	54	23	45	82	45	45	294
Maths	76	0	30	53	0	45	204
Gaya							
Lecture	211	183	192	200	82	55	923
Maths	71	20	164	200	78	90	623
Loga							
Lecture	238	154	149	200	90	130	961
Maths	121	47	156	236	92	169	821
Mokko							
Lecture	518	495	309	387	193	180	2 082
Maths	184	228	405	334	27	70	1 248
Tibiri Doutchi							
Lecture	520	480	443	500	180	297	2 420
Maths	162	29	220	560	113	278	1 362
Total DREN / Ré DOSSO							
Lecture	4 217	3 685	3 094	2 996	1 900	1 603	17 495
Maths	1 806	903	6 875	2 878	1 511	1 700	15 673
MARADI							
Aguié							
Lecture	198	192	191	121	90	157	949
Maths	134	126	208	142	98	136	844
Dakoro							
Lecture	263	163	106	150	49	45	776
Maths	32	48	175	94	134	55	538
Dan Issa							
Lecture	256	300	430	378	58	84	1 506
Maths	73	20	336	383	50	74	936

V. MOBILIERS ET EQUIPEMENTS DIDACTIQUES**V.3 MANUELS ELEVES****V.3.3 MEDERSA**

Inspection	CI	CP	CE1	CE2	CM1	CM2	Total
Gazaoua							
Lecture	77	65	133	37	35	30	377
Maths	0	0	150	29	47	35	261
Guidan Roundji							
Lecture	232	209	132	112	97	151	933
Maths	97	40	171	135	99	160	702
Kanen Bakaché							
Lecture	109	117	149	13	34	4	426
Maths	67	0	56	69	0	0	192
Kornaka							
Lecture	45	79	59	67	50	60	360
Maths	0	40	48	62	41	36	227
Madarounfa							
Lecture	372	344	281	297	213	240	1 747
Maths	137	97	339	297	234	173	1 277
Maradi Commune 1							
Lecture	567	521	920	588	375	506	3 477
Maths	763	391	893	637	429	707	3 820
Maradi Commune 2							
Lecture	11	10	30	59	37	41	188
Maths	36	1	17	42	36	41	173
Mayahi							
Lecture	168	204	104	88	63	69	696
Maths	154	60	187	95	101	121	718
Ourafane							
Lecture	79	52	39	46	29	14	259
Maths	33	52	42	54	27	0	208
Tessaoua							
Lecture	615	627	659	375	280	333	2 889
Maths	249	436	654	394	285	385	2 403
Tibiri Gobir							
Lecture	169	137	141	321	163	154	1 085
Maths	125	117	318	242	226	230	1 258
Total DREN / Ré MARADI							
Lecture	3 161	3 020	3 374	2 652	1 573	1 888	15 668
Maths	1 900	1 428	3 594	2 675	1 807	2 153	13 557
NIAMEY							
Niamey FA 1							
Lecture	2 825	1 957	2 538	1 721	2 204	1 445	12 690
Maths	968	438	2 210	1 815	1 608	1 459	8 498

V. MOBILIERS ET EQUIPEMENTS DIDACTIQUES**V.3 MANUELS ELEVES****V.3.3 MEDERSA**

Inspection	CI	CP	CE1	CE2	CM1	CM2	Total
Niamey FA 2							
Lecture	1 552	1 563	1 933	1 530	1 240	1 041	8 859
Maths	1 067	269	2 035	1 487	1 363	1 052	7 273
Niamey FA 3							
Lecture	706	570	814	542	598	552	3 782
Maths	124	79	773	712	566	628	2 882
Total DREN / Ré NIAMEY							
Lecture	5 083	4 090	5 285	3 793	4 042	3 038	25 331
Maths	2 159	786	5 018	4 014	3 537	3 139	18 653
TAHOUA							
Abalak							
Lecture	152	132	113	165	133	90	785
Maths	2	1	120	127	66	74	390
Bagaroua							
Lecture	98	73	98	31	17	22	339
Maths	3	6	118	50	16	20	213
Bambèye							
Lecture	81	92	6	79	18	22	298
Maths	57	46	50	128	27	53	361
Bangui							
Lecture	69	34	17	58	41	0	219
Maths	0	0	11	95	30	21	157
Birnin Konni							
Lecture	921	710	875	649	610	434	4 199
Maths	117	77	960	778	552	551	3 035
Bouza							
Lecture	277	205	271	146	164	117	1 180
Maths	26	225	325	115	159	137	987
Illéla							
Lecture	401	400	384	291	156	232	1 864
Maths	30	72	306	328	95	227	1 058
Keita							
Lecture	357	282	354	261	112	145	1 511
Maths	62	137	215	172	180	139	905
Madaoua							
Lecture	162	153	229	94	80	47	765
Maths	0	1	172	93	91	47	404
Malbaza							
Lecture	381	330	222	311	178	219	1 641
Maths	252	122	314	229	203	226	1 346

V. MOBILIERS ET EQUIPEMENTS DIDACTIQUES**V.3 MANUELS ELEVES****V.3.3 MEDERSA**

Inspection	CI	CP	CE1	CE2	CM1	CM2	Total
Tahoua Arrondissement							
Lecture	252	224	154	277	211	167	1 285
Maths	41	51	148	299	204	163	906
Tahoua Commune							
Lecture	454	421	581	630	414	321	2 821
Maths	71	81	518	600	389	321	1 980
Tamaské							
Lecture	88	52	92	96	66	63	457
Maths	32	35	78	66	21	27	259
Tchintabaraden							
Lecture	215	212	219	180	139	71	1 036
Maths	40	20	263	193	176	81	773
Total DREN / Ré TAHOUA							
Lecture	3 908	3 320	3 615	3 268	2 339	1 950	18 400
Maths	733	874	3 598	3 273	2 209	2 087	12 774
TILLABERY							
Ayorou							
Lecture	320	268	263	322	158	215	1 546
Maths	192	100	252	297	172	190	1 203
Balleyara							
Lecture	249	237	254	122	24	13	899
Maths	92	0	302	95	24	13	526
Bankilaré							
Lecture	340	281	336	353	159	194	1 663
Maths	280	101	183	162	160	189	1 075
Damana							
Lecture	111	98	151	142	64	51	617
Maths	164	1	142	142	66	52	567
Filingué							
Lecture	687	633	701	406	188	124	2 739
Maths	378	16	692	399	200	123	1 808
Gothèye							
Lecture	464	255	221	185	230	194	1 549
Maths	158	71	202	258	245	224	1 158
Hamdallaye							
Lecture	292	228	152	168	57	74	971
Maths	9	119	243	138	22	90	621
Karma							
Lecture	959	800	824	787	417	261	4 048
Maths	550	272	758	714	394	262	2 950

V. MOBILIERS ET EQUIPEMENTS DIDACTIQUES**V.3 MANUELS ELEVES****V.3.3 MEDERSA**

Inspection	CI	CP	CE1	CE2	CM1	CM2	Total
Kollo							
Lecture	1 041	931	805	677	357	350	4 161
Maths	768	369	806	724	277	299	3 243
Ouallam 1							
Lecture	377	287	302	220	84	66	1 336
Maths	137	71	342	231	99	107	987
Ouallam 2							
Lecture	20	17	2	27	8	49	123
Maths	30	0	2	27	8	49	116
Say							
Lecture	15	10	53	54	45	35	212
Maths	90	0	48	36	32	22	228
Téra							
Lecture	484	479	430	351	297	194	2 235
Maths	502	309	373	346	329	135	1 994
Tillabéry Commune							
Lecture	343	140	151	167	145	133	1 079
Maths	291	0	121	108	158	120	798
Tillabéry Département							
Lecture	1 215	1 139	1 064	853	428	475	5 174
Maths	857	554	2 064	791	309	357	4 932
Torodi							
Lecture	61	20	0	0	54	1	136
Maths	1	0	60	65	58	8	192
Total DREN / Ré TILLABERY							
Lecture	6 978	5 823	5 709	4 834	2 715	2 429	28 488
Maths	4 499	1 983	6 590	4 533	2 553	2 240	22 398
ZINDER							
Belbédji							
Lecture	246	180	204	124	98	101	953
Maths	57	10	209	145	181	121	723
Birnin Kazoé							
Lecture	153	145	109	89	74	66	636
Maths	37	27	133	118	71	81	467
Damagaram Takaya							
Lecture	40	69	88	15	10	0	222
Maths	95	50	65	15	10	0	235
Doungas							
Lecture	521	452	424	350	256	151	2 154
Maths	113	145	287	282	218	59	1 104

V. MOBILIERS ET EQUIPEMENTS DIDACTIQUES**V.3 MANUELS ELEVES****V.3.3 MEDERSA**

Inspection	CI	CP	CE1	CE2	CM1	CM2	Total
Gouré							
Lecture	553	400	481	282	342	170	2 228
Maths	170	261	371	305	276	179	1 562
Guidimouni							
Lecture	229	149	170	179	203	116	1 046
Maths	130	77	153	240	163	64	827
Kantché							
Lecture	119	91	88	18	25	26	367
Maths	0	0	56	30	20	14	120
Magaria							
Lecture	487	436	420	319	160	274	2 096
Maths	178	260	437	309	213	165	1 562
Matamèye							
Lecture	337	349	285	340	220	207	1 738
Maths	187	335	281	256	213	183	1 455
Mirriah							
Lecture	676	530	445	498	453	357	2 959
Maths	425	243	545	523	430	346	2 512
Sassoubroum							
Lecture	204	194	230	69	78	56	831
Maths	65	16	169	117	80	71	518
Takiéta							
Lecture	516	166	182	124	145	125	1 258
Maths	124	41	209	146	133	106	759
Tanout							
Lecture	390	305	252	195	109	47	1 298
Maths	167	200	237	170	125	58	957
Tesker							
Lecture	33	29	4	56	25	0	147
Maths	0	0	4	39	0	0	43
Zinder Commune 1							
Lecture	395	394	480	292	314	269	2 144
Maths	177	72	575	302	282	312	1 720
Zinder Commune 2							
Lecture	521	553	421	382	417	372	2 666
Maths	532	307	602	677	567	441	3 126
Total DREN / Ré ZINDER							
Lecture	5 420	4 442	4 283	3 332	2 929	2 337	22 743
Maths	2 457	2 044	4 333	3 674	2 982	2 200	17 690

V. MOBILIERS ET EQUIPEMENTS DIDACTIQUES**V.3 MANUELS ELEVES****V.3.3 MEDERSA**

Inspection	CI	CP	CE1	CE2	CM1	CM2	Total
<i>Total National</i>							
	CI	CP	CE1	CE2	CM1	CM2	Total
Lecture	31 443	26 441	27 219	22 493	17 008	14 555	139 159
Maths	14 039	8 380	32 467	22 884	16 164	14 970	108 904

V. MOBILIERS ET EQUIPEMENTS DIDACTIQUES**V.3 MANUELS ELEVES****V.3.4 RURAL**

Inspection	CI	CP	CE1	CE2	CM1	CM2	Total
AGADEV							
Agadez Commune							
Lecture	16	15	7	4	18	0	60
Maths	0	0	7	4	18	0	29
Arlit							
Lecture	887	605	462	389	289	233	2 865
Maths	206	158	531	384	318	257	1 854
Bilma							
Lecture	484	385	581	526	417	307	2 700
Maths	57	45	463	547	480	323	1 915
Tchirozérine							
Lecture	3 515	3 150	2 586	2 123	1 500	1 404	14 278
Maths	467	427	2 826	2 401	1 704	1 227	9 052
Total DREN / Ré AGADEV							
Lecture	4 902	4 155	3 636	3 042	2 224	1 944	19 903
Maths	730	630	3 827	3 336	2 520	1 807	12 850
DIFFA							
Diffa							
Lecture	2 845	2 221	1 190	1 435	1 402	1 014	10 107
Maths	702	860	1 942	2 306	1 277	997	8 084
Goudoumaria							
Lecture	1 741	1 525	1 054	907	748	423	6 398
Maths	246	196	992	937	672	448	3 491
Maïné Soroa							
Lecture	1 540	1 110	873	736	599	486	5 344
Maths	217	108	842	605	578	411	2 761
N'Gourti							
Lecture	698	503	364	258	234	139	2 196
Maths	304	204	246	171	206	97	1 228
N'Guigmi							
Lecture	531	432	363	256	209	148	1 939
Maths	101	59	408	301	232	196	1 297
Total DREN / Ré DIFFA							
Lecture	7 355	5 791	3 844	3 592	3 192	2 210	25 984
Maths	1 570	1 427	4 430	4 320	2 965	2 149	16 861
DOSSO							
Boboye							
Lecture	5 742	5 250	5 252	3 997	3 309	2 918	26 468
Maths	2 933	4 235	5 286	3 171	2 876	2 807	21 308
Djoundjou							
Lecture	3 722	3 104	2 845	2 376	1 481	1 367	14 895
Maths	276	344	2 066	2 433	1 578	1 781	8 478

V. MOBILIERS ET EQUIPEMENTS DIDACTIQUES**V.3 MANUELS ELEVES****V.3.4 RURAL**

Inspection	CI	CP	CE1	CE2	CM1	CM2	Total
Dogon Kiria							
Lecture	2 736	2 572	1 905	1 648	1 416	1 339	11 616
Maths	1 094	287	1 332	1 811	943	1 326	6 793
Dosso Commune							
Lecture	124	118	191	146	98	96	773
Maths	25	10	263	170	70	79	617
Dosso Département							
Lecture	7 677	6 752	6 590	5 409	4 651	3 906	34 985
Maths	2 143	1 773	6 674	5 030	4 245	2 861	22 726
Doutchi							
Lecture	7 852	6 274	5 530	4 821	3 931	3 233	31 641
Maths	2 165	471	8 333	4 224	3 690	3 118	22 001
Falmey							
Lecture	4 044	3 668	2 717	2 289	1 884	1 546	16 148
Maths	949	776	2 987	1 870	1 668	1 546	9 796
Falwel							
Lecture	2 029	1 627	881	910	692	924	7 063
Maths	502	231	1 124	1 334	738	764	4 693
Gaya							
Lecture	5 343	4 358	3 395	3 528	2 041	2 012	20 677
Maths	851	320	3 022	3 973	2 519	2 810	13 495
Loga							
Lecture	3 668	2 920	2 167	1 742	1 720	2 115	14 332
Maths	874	697	3 203	2 424	1 502	2 022	10 722
Mokko							
Lecture	7 610	6 456	6 257	5 138	4 203	4 597	34 261
Maths	724	1 996	6 987	5 693	4 158	3 416	22 974
Tibiri Doutchi							
Lecture	15 916	8 318	8 218	6 053	5 460	4 602	48 567
Maths	3 358	1 165	6 708	6 324	5 397	4 519	27 471
Total DREN / Ré DOSSO							
Lecture	66 463	51 417	45 948	38 057	30 886	28 655	261 426
Maths	15 894	12 305	47 985	38 457	29 384	27 049	171 074
MARADI							
Aguié							
Lecture	5 503	4 532	5 046	4 362	3 591	3 415	26 449
Maths	1 052	1 273	4 799	3 745	2 997	2 998	16 864
Dakoro							
Lecture	5 075	4 433	3 489	2 726	2 619	2 261	20 603
Maths	573	1 360	3 368	2 677	1 767	2 064	11 809

V. MOBILIERS ET EQUIPEMENTS DIDACTIQUES**V.3 MANUELS ELEVES****V.3.4 RURAL**

Inspection	CI	CP	CE1	CE2	CM1	CM2	Total
Dan Issa							
Lecture	4 468	3 738	3 735	2 836	1 844	2 572	19 193
Maths	636	387	3 106	3 096	2 354	2 102	11 681
Gazaoua							
Lecture	3 058	2 337	2 210	2 244	1 826	1 672	13 347
Maths	763	886	2 297	1 644	1 409	1 608	8 607
Guidan Roudji							
Lecture	7 016	5 995	5 833	5 245	3 487	4 616	32 192
Maths	1 517	1 728	5 589	4 963	3 557	3 044	20 398
Kanen Bakaché							
Lecture	5 160	4 333	3 761	2 983	2 697	2 507	21 441
Maths	931	371	3 983	3 143	2 451	2 775	13 654
Kornaka							
Lecture	7 311	6 479	5 614	4 461	3 609	3 530	31 004
Maths	836	1 526	4 942	4 634	2 662	3 533	18 133
Madarounfa							
Lecture	6 038	5 343	4 936	3 852	2 678	3 397	26 244
Maths	1 189	761	4 829	3 857	2 772	3 111	16 519
Mayahi							
Lecture	5 956	5 420	4 949	4 342	3 789	3 622	28 078
Maths	8 633	1 032	4 981	4 837	3 507	3 748	26 738
Ourafane							
Lecture	3 106	2 053	1 902	1 422	1 560	1 484	11 527
Maths	879	1 073	1 758	1 433	1 214	1 275	7 632
Tessaoua							
Lecture	5 895	8 126	5 309	3 454	4 026	3 675	30 485
Maths	1 706	1 782	4 708	3 733	3 461	3 338	18 728
Tibiri Gobir							
Lecture	5 062	4 392	3 486	3 459	2 819	2 363	21 581
Maths	1 336	1 356	3 081	3 776	2 346	2 232	14 127
Total DREN / Ré MARADI							
Lecture	63 648	57 181	50 270	41 386	34 545	35 114	282 144
Maths	20 051	13 535	47 441	41 538	30 497	31 828	184 890
TAHOUA							
Abalak							
Lecture	1 777	1 503	1 329	1 226	1 013	824	7 672
Maths	472	419	1 406	1 229	852	758	5 136
Allakaye							
Lecture	2 094	1 885	1 630	1 231	1 582	1 128	9 550
Maths	434	847	1 934	1 138	1 470	829	6 652

V. MOBILIERS ET EQUIPEMENTS DIDACTIQUES**V.3 MANUELS ELEVES****V.3.4 RURAL**

Inspection	CI	CP	CE1	CE2	CM1	CM2	Total
Bagaroua							
Lecture	1 841	1 641	1 323	1 382	625	733	7 545
Maths	86	297	1 289	1 445	859	489	4 465
Bambèye							
Lecture	3 804	3 434	2 881	3 480	2 917	1 597	18 113
Maths	572	568	3 194	3 578	2 876	2 042	12 830
Bangui							
Lecture	5 397	4 634	3 463	3 396	3 035	2 598	22 523
Maths	1 203	464	3 907	3 604	2 879	2 415	14 472
Birnin Konni							
Lecture	3 751	3 425	3 793	3 571	2 889	2 335	19 764
Maths	1 119	343	4 168	4 384	2 688	2 129	14 831
Bouza							
Lecture	4 744	3 718	3 222	2 966	2 551	2 175	19 376
Maths	452	1 472	3 236	3 034	2 342	1 641	12 177
Illéla							
Lecture	5 008	4 603	4 483	4 226	4 060	2 421	24 801
Maths	393	793	4 352	4 271	2 252	1 639	13 700
Keita							
Lecture	4 962	4 227	3 345	3 391	2 654	2 423	21 002
Maths	1 350	1 551	2 625	2 482	2 467	2 176	12 651
Madaoua							
Lecture	3 321	2 972	2 037	1 838	1 968	1 930	14 066
Maths	1 037	403	2 391	1 968	1 872	1 537	9 208
Malbaza							
Lecture	3 631	3 182	3 354	3 468	2 494	2 168	18 297
Maths	808	614	3 484	3 690	1 944	1 936	12 476
Tahoua Arrondissement							
Lecture	4 246	3 872	3 571	3 466	2 835	2 176	20 166
Maths	709	714	3 914	3 456	2 777	2 474	14 044
Tamaské							
Lecture	2 714	2 227	1 966	1 874	1 386	1 081	11 248
Maths	1 172	913	1 882	1 624	977	800	7 368
Tchintabaraden							
Lecture	2 819	2 343	2 245	1 133	1 220	1 013	10 773
Maths	289	323	2 025	1 483	1 121	820	6 061
Total DREN / Ré TAHOUA							
Lecture	50 109	43 666	38 642	36 648	31 229	24 602	224 896
Maths	10 096	9 721	39 807	37 386	27 376	21 685	146 071

TILLABERY

V. MOBILIERS ET EQUIPEMENTS DIDACTIQUES**V.3 MANUELS ELEVES****V.3.4 RURAL**

Inspection	CI	CP	CE1	CE2	CM1	CM2	Total
Ayorou							
Lecture	2 349	1 688	1 645	1 600	1 236	1 017	9 535
Maths	2 134	508	1 887	1 825	1 242	1 014	8 610
Balleyara							
Lecture	2 448	2 065	2 182	1 484	954	1 418	10 551
Maths	1 333	212	2 420	1 482	1 352	933	7 732
Bankilaré							
Lecture	2 943	2 412	2 652	2 020	1 811	1 319	13 157
Maths	1 733	968	2 327	1 750	1 578	1 304	9 660
Damana							
Lecture	4 416	3 934	2 760	2 338	1 488	1 440	16 376
Maths	1 527	306	2 748	2 829	1 750	1 059	10 219
Filingué							
Lecture	4 998	4 124	4 970	3 844	2 160	2 186	22 282
Maths	2 648	352	4 348	4 374	3 225	1 864	16 811
Gothèye							
Lecture	4 917	3 728	3 733	3 152	2 734	2 189	20 453
Maths	2 724	913	2 903	2 953	2 565	2 267	14 325
Hamdallaye							
Lecture	2 608	2 258	2 268	2 033	1 051	1 242	11 460
Maths	1 044	740	2 359	1 942	785	1 165	8 035
Karma							
Lecture	3 354	2 717	3 067	2 408	1 670	1 384	14 600
Maths	2 142	1 043	2 932	2 385	1 616	1 434	11 552
Kollo							
Lecture	4 687	4 040	3 765	3 642	2 605	2 305	21 044
Maths	3 029	1 116	4 213	3 752	2 541	2 221	16 872
Ouallam 1							
Lecture	4 571	3 841	3 421	2 810	2 995	1 320	18 958
Maths	2 504	857	3 718	3 137	2 838	1 316	14 370
Ouallam 2							
Lecture	2 693	2 382	2 483	1 867	1 607	1 063	12 095
Maths	1 614	530	3 223	2 085	1 422	1 056	9 930
Say							
Lecture	3 357	2 865	1 989	1 518	1 918	1 740	13 387
Maths	2 368	501	2 553	2 428	1 923	1 657	11 430
Téra							
Lecture	4 462	3 105	2 976	2 937	2 670	2 068	18 218
Maths	2 870	1 637	2 951	2 249	2 192	1 714	13 613
Tillabéry Département							
Lecture	5 102	4 264	4 124	4 120	2 682	2 856	23 148
Maths	2 686	1 637	5 421	4 326	2 559	2 637	19 266

V. MOBILIERS ET EQUIPEMENTS DIDACTIQUES**V.3 MANUELS ELEVES****V.3.4 RURAL**

Inspection	CI	CP	CE1	CE2	CM1	CM2	Total
Torodi							
Lecture	3 101	2 485	1 726	1 572	1 544	1 745	12 173
Maths	865	190	2 536	2 318	1 680	1 618	9 207
Total DREN / Ré TILLABERY							
Lecture	56 006	45 908	43 761	37 345	29 125	25 292	237 437
Maths	31 221	11 510	46 539	39 835	29 268	23 259	181 632
ZINDER							
Belbédji							
Lecture	4 078	3 450	3 322	2 626	2 211	1 573	17 260
Maths	1 885	937	3 860	2 989	2 466	1 904	14 041
Birnin Kazoé							
Lecture	2 128	1 634	1 582	1 288	1 248	923	8 803
Maths	399	259	1 853	1 514	1 218	802	6 045
Damagaram Takaya							
Lecture	3 031	2 495	2 464	1 841	1 733	4 162	15 726
Maths	862	300	2 454	1 714	1 714	1 199	8 243
Doungas							
Lecture	5 725	4 749	3 883	3 802	3 121	2 578	23 858
Maths	1 529	1 325	3 815	3 964	2 553	2 450	15 636
Gouré							
Lecture	3 675	2 941	2 310	1 712	1 849	1 294	13 781
Maths	1 032	827	2 760	2 198	1 884	1 223	9 924
Guidimouni							
Lecture	1 605	1 434	1 467	1 108	976	783	7 373
Maths	922	307	1 223	1 285	1 028	575	5 340
Kantché							
Lecture	2 421	2 029	1 744	1 484	1 403	1 039	10 120
Maths	833	837	1 657	1 486	1 625	1 252	7 690
Magaria							
Lecture	4 464	3 457	3 050	2 996	2 369	2 172	18 508
Maths	505	1 199	3 069	3 192	2 210	2 088	12 263
Matamèye							
Lecture	3 032	2 499	2 470	2 298	1 835	1 440	13 574
Maths	1 076	1 331	2 686	2 527	2 084	1 611	11 315
Mirriah							
Lecture	5 633	4 705	4 436	3 730	3 307	2 804	24 615
Maths	1 075	764	4 802	6 093	3 096	2 289	18 119
Sassoubroum							
Lecture	2 374	2 243	1 799	1 491	1 388	938	10 233
Maths	244	580	1 659	1 604	1 107	1 007	6 201

V. MOBILIERS ET EQUIPEMENTS DIDACTIQUES**V.3 MANUELS ELEVES****V.3.4 RURAL**

Inspection	CI	CP	CE1	CE2	CM1	CM2	Total
Takiéta							
Lecture	4 103	2 840	2 890	2 060	1 829	1 656	15 378
Maths	1 058	622	2 915	2 305	1 717	1 528	10 145
Tanout							
Lecture	5 416	4 446	4 011	2 811	2 353	1 392	20 429
Maths	1 181	643	4 520	3 615	2 680	1 624	14 263
Tesker							
Lecture	1 139	924	628	575	411	345	4 022
Maths	342	421	731	628	363	318	2 803
Zinder Commune 1							
Lecture	130	111	141	158	135	90	765
Maths	14	0	133	112	94	44	397
Total DREN / Ré ZINDER							
Lecture	48 954	39 957	36 197	29 980	26 168	23 189	204 445
Maths	12 957	10 352	38 137	35 226	25 839	19 914	142 425
Total National							
	CI	CP	CE1	CE2	CM1	CM2	Total
Lecture	297 437	248 075	222 298	190 050	157 369	141 006	1 256 235
Maths	92 519	59 480	228 166	200 098	147 849	127 691	855 803

V. MOBILIERS ET EQUIPEMENTS DIDACTIQUES**V.4 MOBILIERS ELEVES****V.4.1 PUBLIC+PRIVE+COMMUNAUTAIRE**

	Nombre d'écoles	Nbre d'écoles n'ayant pas suffisamment de tables bancs	Pourcentage d'écoles n'ayant pas suffisamment de tables bancs	Déficit en places assises
--	-----------------	--	---	---------------------------

AGADEV

Agadez Commun	56	32	57.1	8 374
Arlit	101	63	62.4	6 335
Bilma	24	11	45.8	568
Tchirozérine	218	102	46.8	3 967
Total DREN / Région	399	208	46.8	19 244

DIFFA

Diffa	175	133	76.0	7 535
Goudoumaria	116	87	75.0	2 971
Maïné Soroa	113	74	65.5	2 525
N'Gourti	85	73	85.9	1 727
N'Guigmi	60	40	66.7	2 280
Total DREN / Région	549	407	66.7	17 038

DOSSO

Boboye	214	156	72.9	11 222
Djoundjou	141	126	89.4	9 281
Dogon Kiria	100	98	98.0	7 604
Dosso Commune	54	45	83.3	4 542
Dosso Départeme	197	160	81.2	10 118
Doutchi	250	235	94.0	21 116
Falmey	142	108	76.1	6 621
Falwel	92	74	80.4	2 981
Gaya	196	156	79.6	10 170
Loga	146	117	80.1	6 689
Mokko	231	190	82.3	13 826
Tibiri Doutchi	266	246	92.5	23 026
Total DREN / Région	2 029	1 711	92.5	127 196

MARADI

Aguié	162	157	96.9	19 124
Dakoro	258	240	93.0	19 296
Dan Issa	118	114	96.6	15 432
Gazaoua	103	100	97.1	9 272
Guidan Roudji	248	239	96.4	23 187
Kanen Bakaché	191	174	91.1	14 141
Kornaka	249	239	96.0	21 516
Madarounfa	194	175	90.2	17 928
Maradi Commune	53	49	92.5	20 395
Maradi Commune	37	32	86.5	7 719
Mayahi	233	223	95.7	23 698

V. MOBILIERS ET EQUIPEMENTS DIDACTIQUES

V.4 MOBILIERS ELEVES

V.4.1 PUBLIC+PRIVE+COMMUNAUTAIRE

	Nombre d'écoles	Nbre d'écoles n'ayant pas suffisamment de tables bancs	Pourcentage d'écoles n'ayant pas suffisamment de tables bancs	Déficit en places assises
Ourafane	107	96	89.7	8 323
Tessaoua	218	202	92.7	23 351
Tibiri Gobir	178	165	92.7	17 760
Total DREN / Région	2 349	2 205	92.7	241 142

NIAMEY

Niamey FA 1	59	47	79.7	8 516
Niamey FA 2	46	35	76.1	3 624
Niamey FA 3	22	16	72.7	1 306
Niamey I	64	43	67.2	8 534
Niamey II	53	45	84.9	13 170
Niamey III	58	39	67.2	8 776
Niamey IV	63	57	90.5	20 071
Niamey V	45	37	82.2	6 053
Total DREN / Région	410	319	82.2	70 050

TAHOUA

Abalak	158	103	65.2	5 700
Allakaye	71	71	100.0	10 193
Bagaroua	67	67	100.0	6 912
Bambèye	142	130	91.5	12 602
Bangui	177	173	97.7	15 287
Birnin Konni	182	176	96.7	22 579
Bouza	198	188	94.9	18 380
Illéla	204	193	94.6	21 646
Keita	146	139	95.2	15 637
Madaoua	163	156	95.7	17 395
Malbaza	117	97	82.9	11 453
Tahoua Arrondis	140	119	85.0	10 779
Tahoua Commun	71	63	88.7	10 056
Tamaské	72	69	95.8	8 590
Tchintabaraden	189	147	77.8	8 928
Total DREN / Région	2 097	1 891	77.8	196 137

TILLABERY

Ayorou	85	67	78.8	4 147
Balleyara	104	93	89.4	7 719
Bankilaré	132	121	91.7	8 374
Damana	135	112	83.0	8 020
Filingué	289	243	84.1	23 493
Gothèye	164	143	87.2	11 562
Hamdallaye	108	95	88.0	5 949
Karma	121	102	84.3	7 746
Kollo	207	168	81.2	12 328

V. MOBILIERS ET EQUIPEMENTS DIDACTIQUES**V.4 MOBILIERS ELEVES****V.4.1 PUBLIC+PRIVE+COMMUNAUTAIRE**

	Nombre d'écoles	Nbre d'écoles n'ayant pas suffisamment de tables bancs	Pourcentage d'écoles n'ayant pas suffisamment de tables bancs	Déficit en places assises
Ouallam 1	253	212	83.8	15 773
Ouallam 2	146	122	83.6	7 968
Say	200	180	90.0	13 972
Téra	223	195	87.4	12 310
Tillabéry Commun	34	23	67.6	1 811
Tillabéry Départem	173	134	77.5	10 347
Torodi	139	122	87.8	7 606
Total DREN / Régio	2 513	2 132	87.8	159 125

ZINDER

Belbédji	180	160	88.9	11 690
Birnin Kazoé	85	81	95.3	5 752
Damagaram Tak	124	102	82.3	8 732
Doungas	257	234	91.1	14 643
Gouré	231	190	82.3	10 342
Guidimouni	92	73	79.3	4 888
Kantché	68	62	91.2	5 934
Magaria	185	173	93.5	16 662
Matamèye	113	92	81.4	8 674
Mirriah	229	199	86.9	17 071
Sassoumbroum	86	85	98.8	8 698
Takiéta	125	107	85.6	8 598
Tanout	230	220	95.7	16 346
Tesker	84	76	90.5	3 087
Zinder Commune 1	81	71	87.7	9 659
Zinder Commune 2	107	95	88.8	17 388
Total DREN / Régio	2 277	2 020	88.8	168 164

Total National	Nombre d'écoles	Nbre d'écoles n'ayant pas suffisamment de tables bancs	Pourcentage d'écoles n'ayant pas suffisamment de tables bancs	Déficit en places assises
	12 623	10 893	86.3	998 096

V. MOBILIERS ET EQUIPEMENTS DIDACTIQUES**V.4 MOBILIERS ELEVES****V.4.2 PUBLIC+COMMUNAUTAIRE**

	Nombre d'écoles	Nbre d'écoles n'ayant pas suffisamment de tables bancs	Pourcentage d'écoles n'ayant pas suffisamment de tables bancs	Déficit en places assises
--	-----------------	--	---	---------------------------

AGADEV

Agadez Commun	49	29	59.2	8 127
Arlit	93	57	61.3	5 930
Bilma	24	11	45.8	568
Tchirozérine	217	102	47.0	3 967
Total DREN / Région	383	199	47.0	18 592

DIFFA

Diffa	173	131	75.7	7 353
Goudoumaria	116	87	75.0	2 971
Maïné Soroa	113	74	65.5	2 525
N'Gourti	85	73	85.9	1 727
N'Guigmi	59	40	67.8	2 280
Total DREN / Région	546	405	67.8	16 856

DOSSO

Boboye	212	154	72.6	10 846
Djoundjou	141	126	89.4	9 281
Dogon Kiria	100	98	98.0	7 604
Dosso Commune	48	43	89.6	4 221
Dosso Départeme	197	160	81.2	10 118
Doutchi	249	234	94.0	20 999
Falmey	141	107	75.9	6 601
Falwel	92	74	80.4	2 981
Gaya	193	153	79.3	9 996
Loga	146	117	80.1	6 689
Mokko	231	190	82.3	13 826
Tibiri Doutchi	266	246	92.5	23 026
Total DREN / Région	2 016	1 702	92.5	126 188

MARADI

Aguié	160	156	97.5	19 071
Dakoro	258	240	93.0	19 296
Dan Issa	118	114	96.6	15 432
Gazaoua	103	100	97.1	9 272
Guidan Roudji	247	239	96.8	23 187
Kanen Bakaché	191	174	91.1	14 141
Kornaka	249	239	96.0	21 516
Madarounfa	194	175	90.2	17 928
Maradi Commune	39	39	100.0	17 693
Maradi Commune	26	25	96.2	6 500
Mayahi	233	223	95.7	23 698

V. MOBILIERS ET EQUIPEMENTS DIDACTIQUES**V.4 MOBILIERS ELEVES****V.4.2 PUBLIC+COMMUNAUTAIRE**

	Nombre d'écoles	Nbre d'écoles n'ayant pas suffisamment de tables bancs	Pourcentage d'écoles n'ayant pas suffisamment de tables bancs	Déficit en places assises
Ourafane	107	96	89.7	8 323
Tessaoua	217	201	92.6	23 284
Tibiri Gobir	176	164	93.2	17 389
Total DREN / Région	2 318	2 185	93.2	236 730

NIAMEY

Niamey FA 1	24	23	95.8	6 132
Niamey FA 2	23	19	82.6	2 192
Niamey FA 3	9	7	77.8	745
Niamey I	38	30	78.9	5 658
Niamey II	38	36	94.7	9 404
Niamey III	43	29	67.4	5 942
Niamey IV	52	49	94.2	18 105
Niamey V	38	32	84.2	5 480
Total DREN / Région	265	225	84.2	53 658

TAHOUA

Abalak	158	103	65.2	5 700
Allakaye	71	71	100.0	10 193
Bagaroua	67	67	100.0	6 912
Bambèye	142	130	91.5	12 602
Banguï	177	173	97.7	15 287
Birnin Konni	178	172	96.6	22 317
Bouza	197	188	95.4	18 380
Illéla	204	193	94.6	21 646
Keita	146	139	95.2	15 637
Madaoua	162	156	96.3	17 395
Malbaza	116	97	83.6	11 453
Tahoua Arrondis	140	119	85.0	10 779
Tahoua Commun	62	56	90.3	9 586
Tamaské	72	69	95.8	8 590
Tchintabaraden	189	147	77.8	8 928
Total DREN / Région	2 081	1 880	77.8	195 405

TILLABERY

Ayorou	85	67	78.8	4 147
Balleyara	104	93	89.4	7 719
Bankilaré	132	121	91.7	8 374
Damana	135	112	83.0	8 020
Filingué	288	243	84.4	23 493
Gothèye	164	143	87.2	11 562
Hamdallaye	108	95	88.0	5 949
Karma	121	102	84.3	7 746
Kollo	203	165	81.3	12 086

V. MOBILIERS ET EQUIPEMENTS DIDACTIQUES

V.4 MOBILIERS ELEVES

V.4.2 PUBLIC+COMMUNAUTAIRE

	Nombre d'écoles	Nbre d'écoles n'ayant pas suffisamment de tables bancs	Pourcentage d'écoles n'ayant pas suffisamment de tables bancs	Déficit en places assises
Ouallam 1	253	212	83.8	15 773
Ouallam 2	146	122	83.6	7 968
Say	198	178	89.9	13 571
Téra	222	194	87.4	12 252
Tillabéry Commun	33	22	66.7	1 728
Tillabéry Départem	170	132	77.6	9 928
Torodi	138	121	87.7	7 571
Total DREN / Régio	2 500	2 122	87.7	157 887

ZINDER

Belbédji	180	160	88.9	11 690
Birnin Kazoé	85	81	95.3	5 752
Damagaram Tak	124	102	82.3	8 732
Doungas	257	234	91.1	14 643
Gouré	230	189	82.2	10 182
Guidimouni	92	73	79.3	4 888
Kantché	68	62	91.2	5 934
Magaria	184	172	93.5	16 647
Matamèye	113	92	81.4	8 674
Mirriah	229	199	86.9	17 071
Sassoumbroum	86	85	98.8	8 698
Takiéta	125	107	85.6	8 598
Tanout	230	220	95.7	16 346
Tesker	84	76	90.5	3 087
Zinder Commune 1	72	65	90.3	8 911
Zinder Commune 2	93	87	93.5	16 712
Total DREN / Régio	2 252	2 004	93.5	166 565

Total National	Nombre d'écoles	Nbre d'écoles n'ayant pas suffisamment de tables bancs	Pourcentage d'écoles n'ayant pas suffisamment de tables bancs	Déficit en places assises
	12 361	10 722	86.7	971 881

V. MOBILIERS ET EQUIPEMENTS DIDACTIQUES**V.4 MOBILIERS ELEVES****V.4.3 RURAL**

Nombre d'écoles	Nbre d'écoles n'ayant pas suffisamment de tables bancs	Pourcentage d'écoles n'ayant pas suffisamment de tables bancs	Déficit en places assises
-----------------	--	---	---------------------------

AGADECZ

Agadez Commun	1	0	0.0	0
Arlit	59	26	44.1	1 087
Bilma	21	9	42.9	506
Tchirozérine	207	98	47.3	3 598
Total DREN / Région	288	133	47.3	5 191

DIFFA

Diffa	159	117	73.6	5 110
Goudoumaria	114	86	75.4	2 775
Mainé Soroa	100	66	66.0	1 948
N'Gourti	84	73	86.9	1 727
N'Guigmi	49	33	67.3	1 303
Total DREN / Région	506	375	67.3	12 863

DOSSO

Boboye	204	148	72.5	10 651
Djoundjou	141	126	89.4	9 281
Dogon Kiria	100	98	98.0	7 604
Dosso Commune	4	3	75.0	142
Dosso Départeme	197	160	81.2	10 118
Doutchi	229	214	93.4	17 532
Falmey	142	108	76.1	6 621
Falwel	92	74	80.4	2 981
Gaya	176	137	77.8	7 438
Loga	134	107	79.9	5 906
Mokko	231	190	82.3	13 826
Tibiri Doutchi	266	246	92.5	23 026
Total DREN / Région	1 916	1 611	92.5	115 126

MARADI

Aguié	151	147	97.4	16 752
Dakoro	249	232	93.2	16 939
Dan Issa	118	114	96.6	15 432
Gazaoua	101	98	97.0	8 704
Guidan Roudji	240	232	96.7	22 071
Kanen Bakaché	191	174	91.1	14 141
Kornaka	249	239	96.0	21 516
Madarounfa	188	169	89.9	16 158
Mayahi	228	218	95.6	23 028
Ourafane	107	96	89.7	8 323
Tessaoua	203	187	92.1	18 238

V. MOBILIERS ET EQUIPEMENTS DIDACTIQUES**V.4 MOBILIERS ELEVES****V.4.3 RURAL**

	Nombre d'écoles	Nbre d'écoles n'ayant pas suffisamment de tables bancs	Pourcentage d'écoles n'ayant pas suffisamment de tables bancs	Déficit en places assises
Tibiri Gobir	166	154	92.8	14 395
Total DREN / Région	2 191	2 060	92.8	195 697

TAHOUA

Abalak	121	86	71.1	4 513
Allakaye	70	70	100.0	10 068
Bagaroua	67	67	100.0	6 912
Bambèye	142	130	91.5	12 602
Bangui	176	172	97.7	15 229
Birnin Konni	145	143	98.6	16 854
Bouza	182	174	95.6	16 607
Illéla	151	140	92.7	15 309
Keita	140	133	95.0	15 007
Madaoua	134	130	97.0	13 923
Malbaza	116	97	83.6	11 453
Tahoua Arrondis	139	118	84.9	10 747
Tamaské	72	69	95.8	8 590
Tchintabaraden	148	118	79.7	6 833
Total DREN / Région	1 803	1 647	79.7	164 647

TILLABERY

Ayorou	85	67	78.8	4 147
Balleyara	104	93	89.4	7 719
Bankilaré	132	121	91.7	8 374
Damana	135	112	83.0	8 020
Filingué	207	175	84.5	16 807
Gothèye	164	143	87.2	11 562
Hamdallaye	108	95	88.0	5 949
Karma	120	101	84.2	7 716
Kollo	185	153	82.7	10 704
Ouallam 1	211	179	84.8	12 244
Ouallam 2	145	122	84.1	7 968
Say	181	163	90.1	11 824
Téra	182	160	87.9	9 762
Tillabéry Départem	172	134	77.9	10 347
Torodi	139	122	87.8	7 606
Total DREN / Région	2 270	1 940	87.8	140 749

ZINDER

Belbéjji	179	159	88.8	11 648
Birnin Kazoé	85	81	95.3	5 752
Damagaram Tak	124	102	82.3	8 732
Doungas	257	234	91.1	14 643
Gouré	220	180	81.8	9 022

V. MOBILIERS ET EQUIPEMENTS DIDACTIQUES

V.4 MOBILIERS ELEVES

V.4.3 RURAL

	Nombre d'écoles	Nbre d'écoles n'ayant pas suffisamment de tables bancs	Pourcentage d'écoles n'ayant pas suffisamment de tables bancs	Déficit en places assises
Guidimouni	92	73	79.3	4 888
Kantché	68	62	91.2	5 934
Magaria	167	157	94.0	14 663
Matamèye	102	81	79.4	5 868
Mirriah	217	188	86.6	14 756
Sassoumbroum	86	85	98.8	8 698
Takiéta	124	106	85.5	8 482
Tanout	220	210	95.5	14 801
Tesker	83	75	90.4	3 045
Zinder Commune 1	11	11	100.0	746
Zinder Commune 2	2	2	100.0	89
Total DREN / Région	2 037	1 806	100.0	131 767
Total National	Nombre d'écoles	Nbre d'écoles n'ayant pas suffisamment de tables bancs	Pourcentage d'écoles n'ayant pas suffisamment de tables bancs	Déficit en places assises
	11 011	9 572	86.9	766 040

V. MOBILIERS ET EQUIPEMENTS DIDACTIQUES**V.4 MOBILIERS ELEVES****V.4.4 MEDERSA**

	Nombre d'écoles	Nbre d'écoles n'ayant pas suffisamment de tables bancs	Pourcentage d'écoles n'ayant pas suffisamment de tables bancs	Déficit en places assises
--	-----------------	--	---	---------------------------

AGADEV

Agadez Commun	15	7	46.7	1 132
Arlit	14	12	85.7	995
Bilma	4	2	50.0	43
Tchirozérine	37	23	62.2	1 045
Total DREN / Région	70	44	62.2	3 215

DIFFA

Diffa	33	30	90.9	2 304
Goudoumaria	14	14	100.0	448
Mainé Soroa	19	13	68.4	583
N'Gourti	3	3	100.0	51
N'Guigmi	8	5	62.5	903
Total DREN / Région	77	65	62.5	4 289

DOSSO

Boboye	50	46	92.0	4 195
Djoundjou	3	2	66.7	163
Dogon Kiria	1	1	100.0	69
Dosso Commune	9	8	88.9	664
Dosso Départeme	11	7	63.6	543
Doutchi	13	13	100.0	1 890
Falmey	18	18	100.0	1 975
Falwel	4	3	75.0	290
Gaya	13	12	92.3	1 115
Loga	10	9	90.0	793
Mokko	24	22	91.7	2 042
Tibiri Doutchi	19	18	94.7	1 823
Total DREN / Région	175	159	94.7	15 562

MARADI

Aguié	9	9	100.0	1 078
Dakoro	8	8	100.0	983
Dan Issa	10	10	100.0	2 234
Gazaoua	5	5	100.0	425
Guidan Roudji	10	10	100.0	1 112
Kanen Bakaché	8	7	87.5	674
Kornaka	4	2	50.0	165
Madarounfa	17	17	100.0	1 828
Maradi Commune	18	16	88.9	5 351
Maradi Commune	3	3	100.0	521
Mayahi	7	7	100.0	557

V. MOBILIERS ET EQUIPEMENTS DIDACTIQUES

V.4 MOBILIERS ELEVES

V.4.4 MEDERSA

	Nombre d'écoles	Nbre d'écoles n'ayant pas suffisamment de tables bancs	Pourcentage d'écoles n'ayant pas suffisamment de tables bancs	Déficit en places assises
Ourafane	3	3	100.0	347
Tessaoua	22	22	100.0	2 952
Tibiri Gobir	9	9	100.0	1 088
Total DREN / Région	133	128	100.0	19 315

NIAMEY

Niamey FA 1	59	47	79.7	8 516
Niamey FA 2	46	35	76.1	3 624
Niamey FA 3	22	16	72.7	1 306
Total DREN / Région	127	98	72.7	13 446

TAHOUA

Abalak	13	8	61.5	554
Bagaroua	2	2	100.0	186
Bambèye	8	8	100.0	1 068
Bangui	8	8	100.0	964
Birnin Konni	33	31	93.9	4 456
Bouza	16	16	100.0	1 529
Illéla	16	16	100.0	1 987
Keita	11	11	100.0	1 597
Madaoua	8	8	100.0	1 408
Malbaza	15	13	86.7	1 614
Tahoua Arrondis	18	18	100.0	2 650
Tahoua Commun	15	14	93.3	1 847
Tamaské	5	5	100.0	506
Tchintabaraden	11	9	81.8	1 114
Total DREN / Région	179	167	81.8	21 480

TILLABERY

Ayorou	11	10	90.9	937
Balleyara	10	10	100.0	782
Bankilaré	18	16	88.9	1 532
Damana	7	7	100.0	660
Filingué	37	36	97.3	4 214
Gothèye	12	12	100.0	1 145
Hamdallaye	11	11	100.0	1 028
Karma	33	31	93.9	3 337
Kollo	47	44	93.6	3 996
Ouallam 1	16	14	87.5	1 320
Ouallam 2	3	3	100.0	201
Say	16	16	100.0	1 908
Téra	24	22	91.7	1 894
Tillabéry Commun	5	5	100.0	689
Tillabéry Départem	41	39	95.1	3 916

V. MOBILIERS ET EQUIPEMENTS DIDACTIQUES

V.4 MOBILIERS ELEVES

V.4.4 MEDERSA

	Nombre d'écoles	Nbre d'écoles n'ayant pas suffisamment de tables bancs	Pourcentage d'écoles n'ayant pas suffisamment de tables bancs	Déficit en places assises
Torodi	4	3	75.0	211
Total DREN / Région	295	279	75.0	27 770

ZINDER

Belbédji	9	7	77.8	522
Birnin Kazoé	6	5	83.3	208
Damagaram Tak	5	5	100.0	335
Doungas	20	20	100.0	1 499
Gouré	52	48	92.3	2 855
Guidimouni	7	4	57.1	592
Kantché	5	5	100.0	566
Magaria	40	38	95.0	3 340
Matamèye	17	16	94.1	1 610
Mirriah	35	33	94.3	2 436
Sassoumbroum	8	8	100.0	862
Takiéta	9	8	88.9	559
Tanout	21	21	100.0	1 308
Tesker	6	5	83.3	148
Zinder Commune 1	18	14	77.8	1 168
Zinder Commune 2	34	31	91.2	3 087
Total DREN / Région	292	268	91.2	21 095

Total National	Nombre d'écoles	Nbre d'écoles n'ayant pas suffisamment de tables bancs	Pourcentage d'écoles n'ayant pas suffisamment de tables bancs	Déficit en places assises
	1 348	1 208	89.6	126 172

VI. PERSONNEL ENSEIGNANT

VI.1 REPARTITION DES ENSEIGNANTS CRAIE EN MAIN PAR QUALIFICATION

VI.1.1 PUBLIC+PRIVE+COMMUNAUTAIRE

Sexe	Total maîtres en classe	Maîtres/diplôme académique élevé					Maîtres/Qualification				
		Licence et plus	Bac plus 2 ans	BAC ou BAC plus 1 an	BEPC et plus	CEPE	Indéterminé	Instituteur	Instituteur Adjoint	Monitorat	Autre diplôme d'ense

AGADEZ

Agadez Commune

H	108	0	1	30	76	1	0	36	67	0	4	0
F	405	0	0	26	373	6	0	26	372	2	0	0
Tota	513	0	1	56	449	7	0	62	439	2	4	0

Arlit

H	183	0	4	39	137	3	0	37	126	6	5	0
F	329	0	1	23	305	0	0	22	305	1	0	0
Tota	512	0	5	62	442	3	0	59	431	7	5	0

Bilma

H	63	0	0	9	54	0	0	11	50	0	0	0
F	47	0	1	4	42	0	0	3	43	0	0	0
Tota	110	0	1	13	96	0	0	14	93	0	0	0

Tchirozérine

H	377	0	5	52	317	3	0	61	303	3	2	0
F	168	0	2	14	152	0	0	16	150	1	1	0
Tota	545	0	7	66	469	3	0	77	453	4	3	0

Total DREN / Région

H	731	0	10	130	584	7	0	145	546	9	11	0
F	949	0	4	67	872	6	0	67	870	4	1	0
Tota	1 680	0	14	197	1 456	13	0	212	1 416	13	12	0

DIFFA

Diffa

H	271	0	1	24	246	0	0	28	176	3	19	0
F	398	0	2	16	380	0	0	20	331	5	11	0
Tota	669	0	3	40	626	0	0	48	507	8	30	0

Goudoumaria

H	207	2	1	14	189	1	0	19	174	0	4	0
F	107	0	1	2	103	1	0	4	95	0	5	0
Tota	314	2	2	16	292	2	0	23	269	0	9	0

Maïné Soroa

H	170	0	4	16	149	1	0	29	126	0	3	0
F	212	0	1	16	192	3	0	11	187	0	3	0
Tota	382	0	5	32	341	4	0	40	313	0	6	0

N'Gourti

H	91	0	0	2	88	1	0	3	80	0	4	0
F	23	0	0	1	22	0	0	1	21	0	0	0
Tota	114	0	0	3	110	1	0	4	101	0	4	0

N'Guigmi

H	65	0	1	7	57	0	0	6	47	3	1	0
F	121	0	0	18	103	0	0	6	105	0	1	0
Tota	186	0	1	25	160	0	0	12	152	3	2	0

VI. PERSONNEL ENSEIGNANT

VI.1 REPARTITION DES ENSEIGNANTS CRAIE EN MAIN PAR QUALIFICATION

VI.1.1 PUBLIC+PRIVE+COMMUNAUTAIRE

Sexe	Total maîtres en classe	Maîtres/diplôme académique élevé						Maîtres/Qualification				
		Licence et plus	Bac plus 2 ans	BAC ou BAC plus 1 an	BEPC et plus	CEPE	Indéterminé	Instituteur	Instituteur Adjoint	Monitorat	Autre diplôme d'ense	Indéterminé

Total DREN / Région

H	804	2	7	63	729	3	0	85	603	6	31	0
F	861	0	4	53	800	4	0	42	739	5	20	0
Tota	1 665	2	11	116	1 529	7	0	127	1 342	11	51	0

DOSSO

Boboye

H	381	0	5	78	296	2	0	86	277	0	5	0
F	353	0	0	31	320	2	0	29	310	0	4	0
Tota	734	0	5	109	616	4	0	115	587	0	9	0

Djoundjou

H	324	0	5	44	273	2	0	54	259	0	5	0
F	126	0	10	4	112	0	0	8	114	0	1	0
Tota	450	0	15	48	385	2	0	62	373	0	6	0

Dogon Kiria

H	193	0	2	20	170	1	0	24	149	0	0	0
F	47	0	0	0	47	0	0	0	41	2	0	0
Tota	240	0	2	20	217	1	0	24	190	2	0	0

Dosso Commune

H	86	1	1	27	56	1	0	32	42	2	1	0
F	464	0	0	35	428	1	0	47	402	11	1	0
Tota	550	1	1	62	484	2	0	79	444	13	2	0

Dosso Département

H	349	0	2	39	306	2	0	55	289	0	0	0
F	203	0	0	7	194	2	0	11	186	0	1	0
Tota	552	0	2	46	500	4	0	66	475	0	1	0

Doutchi

H	422	0	5	71	342	4	0	96	308	2	7	0
F	330	0	1	7	316	6	0	10	302	1	4	0
Tota	752	0	6	78	658	10	0	106	610	3	11	0

Falmey

H	223	0	7	29	186	1	0	40	167	1	3	0
F	101	0	3	9	88	1	0	7	90	0	1	0
Tota	324	0	10	38	274	2	0	47	257	1	4	0

Falwel

H	179	0	2	22	153	2	0	25	135	1	1	0
F	48	0	0	2	46	0	0	2	38	2	1	0
Tota	227	0	2	24	199	2	0	27	173	3	2	0

Gaya

H	374	0	7	58	300	9	0	92	267	0	3	0
F	416	0	2	34	372	8	0	41	367	1	1	0
Tota	790	0	9	92	672	17	0	133	634	1	4	0

Loga

H	325	0	3	42	277	3	0	49	252	1	11	0
F	150	0	0	3	146	1	0	3	134	0	4	0
Tota	475	0	3	45	423	4	0	52	386	1	15	0

VI. PERSONNEL ENSEIGNANT

VI.1 REPARTITION DES ENSEIGNANTS CRAIE EN MAIN PAR QUALIFICATION

VI.1.1 PUBLIC+PRIVE+COMMUNAUTAIRE

Sexe	Total maîtres en classe	Maîtres/diplôme académique élevé						Maîtres/Qualification				
		Licence et plus	Bac plus 2 ans	BAC ou BAC plus 1 an	BEPC et plus	CEPE	Indéterminé	Instituteur	Instituteur Adjoint	Monitorat	Autre diplôme d'ense	Indéterminé
Mokko												
H	359	1	8	42	304	4	0	57	283	2	1	0
F	241	1	0	16	222	2	0	18	215	0	1	0
Tota	600	2	8	58	526	6	0	75	498	2	2	0
Tibiri Douchi												
H	561	3	9	79	462	8	0	101	417	7	6	0
F	235	0	1	9	222	3	0	8	213	1	1	0
Tota	796	3	10	88	684	11	0	109	630	8	7	0
Total DREN / Régio												
H	3 776	5	56	551	3 125	39	0	711	2 845	16	43	0
F	2 714	1	17	157	2 513	26	0	184	2 412	18	20	0
Tota	6 490	6	73	708	5 638	65	0	895	5 257	34	63	0
MARADI												
Aguié												
H	426	0	3	40	379	4	0	67	337	1	4	0
F	174	0	0	9	162	3	0	12	149	0	1	0
Tota	600	0	3	49	541	7	0	79	486	1	5	0
Dakoro												
H	527	0	2	35	487	3	0	47	457	2	5	0
F	140	0	1	3	136	0	0	3	132	0	3	0
Tota	667	0	3	38	623	3	0	50	589	2	8	0
Dan Issa												
H	247	0	4	35	206	2	0	56	188	0	0	0
F	269	1	2	15	249	2	0	18	248	0	0	0
Tota	516	1	6	50	455	4	0	74	436	0	0	0
Gazaoua												
H	220	0	4	33	183	0	0	41	167	0	4	0
F	71	0	1	2	68	0	0	1	66	0	0	0
Tota	291	0	5	35	251	0	0	42	233	0	4	0
Guidan Roudji												
H	511	0	1	52	457	1	0	79	421	1	0	0
F	236	0	0	7	227	2	0	11	214	0	0	0
Tota	747	0	1	59	684	3	0	90	635	1	0	0
Kanen Bakaché												
H	382	0	2	26	347	7	0	36	303	3	12	0
F	89	0	1	5	83	0	0	7	71	0	2	0
Tota	471	0	3	31	430	7	0	43	374	3	14	0
Kornaka												
H	531	0	3	42	474	12	0	55	442	1	3	0
F	91	0	1	0	84	6	0	1	85	0	1	0
Tota	622	0	4	42	558	18	0	56	527	1	4	0
Madarounfa												
H	420	0	2	45	372	1	0	53	347	0	5	0
F	267	0	1	10	256	0	0	13	236	0	2	0
Tota	687	0	3	55	628	1	0	66	583	0	7	0

VI. PERSONNEL ENSEIGNANT

VI.1 REPARTITION DES ENSEIGNANTS CRAIE EN MAIN PAR QUALIFICATION

VI.1.1 PUBLIC+PRIVE+COMMUNAUTAIRE

Sexe	Total maîtres en classe	Maîtres/diplôme académique élevé						Maîtres/Qualification				
		Licence et plus	Bac plus 2 ans	BAC ou BAC plus 1 an	BEPC et plus	CEPE	Indéterminé	Instituteur	Instituteur Adjoint	Monitorat	Autre diplôme d'ense	Indéterminé

Maradi Commune 1

H	174	4	3	51	113	3	0	62	105	1	4	0
F	500	0	2	47	449	2	0	42	445	3	10	0
Tota	674	4	5	98	562	5	0	104	550	4	14	0

Maradi Commune 2

H	93	1	3	17	67	5	0	32	55	4	1	0
F	267	1	2	16	246	2	0	30	230	2	1	0
Tota	360	2	5	33	313	7	0	62	285	6	2	0

Mayahi

H	534	0	2	44	484	4	0	61	442	0	10	0
F	158	0	0	7	148	3	0	4	145	0	3	0
Tota	692	0	2	51	632	7	0	65	587	0	13	0

Ourafane

H	228	1	0	25	202	0	0	23	191	0	1	0
F	45	3	0	0	42	0	0	1	34	0	0	0
Tota	273	4	0	25	244	0	0	24	225	0	1	0

Tessaoua

H	546	0	5	51	488	2	0	88	435	1	9	0
F	308	0	1	15	289	3	0	15	262	0	15	0
Tota	854	0	6	66	777	5	0	103	697	1	24	0

Tibiri Gobir

H	316	0	0	32	280	4	0	56	240	6	6	0
F	259	0	0	17	242	0	0	25	215	7	2	0
Tota	575	0	0	49	522	4	0	81	455	13	8	0

Total DREN / Région

H	5 155	6	34	528	4 539	48	0	756	4 130	20	64	0
F	2 874	5	12	153	2 681	23	0	183	2 532	12	40	0
Tota	8 029	11	46	681	7 220	71	0	939	6 662	32	104	0

NIAMEY

Niamey FA 1

H	206	8	19	49	123	7	0	60	117	2	14	0
F	233	2	1	23	193	14	0	32	194	5	0	0
Tota	439	10	20	72	316	21	0	92	311	7	14	0

Niamey FA 2

H	159	8	10	49	86	6	0	45	75	4	7	0
F	143	0	2	17	118	6	0	16	109	4	1	0
Tota	302	8	12	66	204	12	0	61	184	8	8	0

Niamey FA 3

H	84	8	4	32	40	0	0	29	34	0	3	0
F	76	0	0	19	57	0	0	8	62	0	3	0
Tota	160	8	4	51	97	0	0	37	96	0	6	0

Niamey I

H	225	5	4	47	164	5	0	67	143	5	6	0
F	472	2	6	63	383	18	0	83	371	10	3	0
Tota	697	7	10	110	547	23	0	150	514	15	9	0

VI. PERSONNEL ENSEIGNANT

VI.1 REPARTITION DES ENSEIGNANTS CRAIE EN MAIN PAR QUALIFICATION

VI.1.1 PUBLIC+PRIVE+COMMUNAUTAIRE

Sexe	Total maîtres en classe	Maîtres/diplôme académique élevé						Maîtres/Qualification				
		Licence et plus	Bac plus 2 ans	BAC ou BAC plus 1 an	BEPC et plus	CEPE	Indéterminé	Instituteur	Instituteur Adjoint	Monitorat	Autre diplôme d'ense	Indéterminé
Niamey II												
H	162	8	2	31	119	2	0	47	107	0	8	0
F	376	1	2	37	333	3	0	73	295	6	1	0
Tota	538	9	4	68	452	5	0	120	402	6	9	0
Niamey III												
H	126	0	1	25	96	4	0	34	82	2	5	0
F	479	1	3	67	403	5	0	87	378	4	6	0
Tota	605	1	4	92	499	9	0	121	460	6	11	0
Niamey IV												
H	158	0	7	40	103	8	0	54	98	5	0	0
F	507	1	5	63	422	16	0	76	418	12	1	0
Tota	665	1	12	103	525	24	0	130	516	17	1	0
Niamey V												
H	97	2	2	24	67	2	0	33	62	1	0	0
F	313	0	1	34	275	3	0	36	271	3	2	0
Tota	410	2	3	58	342	5	0	69	333	4	2	0
<i>Total DREN / Régio</i>												
H	1 217	39	49	297	798	34	0	369	718	19	43	0
F	2 599	7	20	323	2 184	65	0	411	2 098	44	17	0
Tota	3 816	46	69	620	2 982	99	0	780	2 816	63	60	0
TAHOUA												
Abalak												
H	274	0	4	38	228	4	0	42	214	13	3	0
F	125	0	0	9	111	5	0	8	109	4	0	0
Tota	399	0	4	47	339	9	0	50	323	17	3	0
Allakaye												
H	205	0	1	18	186	0	0	25	171	0	6	0
F	29	0	0	0	29	0	0	2	27	0	0	0
Tota	234	0	1	18	215	0	0	27	198	0	6	0
Bagaroua												
H	147	0	0	9	132	6	0	11	131	2	0	0
F	33	0	1	1	31	0	0	1	28	0	0	0
Tota	180	0	1	10	163	6	0	12	159	2	0	0
Bambèye												
H	341	0	3	25	311	2	0	34	299	0	2	0
F	76	0	0	2	71	3	0	1	72	0	2	0
Tota	417	0	3	27	382	5	0	35	371	0	4	0
Bangui												
H	347	0	3	23	320	1	0	35	284	0	6	0
F	144	0	1	3	140	0	0	4	122	0	6	0
Tota	491	0	4	26	460	1	0	39	406	0	12	0
Birnin Konni												
H	403	1	5	56	338	3	0	79	302	5	4	0
F	442	2	3	40	388	9	0	20	406	0	0	0
Tota	845	3	8	96	726	12	0	99	708	5	4	0

VI. PERSONNEL ENSEIGNANT

VI.1 REPARTITION DES ENSEIGNANTS CRAIE EN MAIN PAR QUALIFICATION

VI.1.1 PUBLIC+PRIVE+COMMUNAUTAIRE

Sexe	Total maîtres en classe	Maîtres/diplôme académique élevé						Maîtres/Qualification				
		Licence et plus	Bac plus 2 ans	BAC ou BAC plus 1 an	BEPC et plus	CEPE	Indéterminé	Instituteur	Instituteur Adjoint	Monitorat	Autre diplôme d'ense	Indéterminé
Bouza												
H	463	0	5	36	419	3	0	38	388	4	4	0
F	141	0	0	6	135	0	0	6	130	0	0	0
Tota	604	0	5	42	554	3	0	44	518	4	4	0
Illéla												
H	545	0	5	47	491	2	0	63	465	0	5	0
F	178	0	1	5	169	3	0	6	170	0	1	0
Tota	723	0	6	52	660	5	0	69	635	0	6	0
Keita												
H	439	0	4	39	393	3	0	40	375	0	1	0
F	117	0	0	2	115	0	0	1	111	0	0	0
Tota	556	0	4	41	508	3	0	41	486	0	1	0
Madaoua												
H	311	0	1	24	284	2	0	36	253	2	1	0
F	228	0	0	13	215	0	0	13	210	0	0	0
Tota	539	0	1	37	499	2	0	49	463	2	1	0
Malbaza												
H	244	0	1	23	219	1	0	27	209	1	0	0
F	157	0	0	14	141	2	0	10	141	0	0	0
Tota	401	0	1	37	360	3	0	37	350	1	0	0
Tahoua Arrondissement												
H	305	0	3	25	274	3	0	40	252	0	4	0
F	194	0	1	13	179	1	0	3	173	1	4	0
Tota	499	0	4	38	453	4	0	43	425	1	8	0
Tahoua Commune												
H	95	0	4	22	69	0	0	35	59	0	0	0
F	631	0	4	32	579	16	0	49	581	0	0	0
Tota	726	0	8	54	648	16	0	84	640	0	0	0
Tamaské												
H	205	0	2	13	190	0	0	18	174	3	8	0
F	49	0	1	0	48	0	0	0	44	1	0	0
Tota	254	0	3	13	238	0	0	18	218	4	8	0
Tchintabaraden												
H	333	0	6	21	305	1	0	29	287	1	3	0
F	134	0	0	4	130	0	0	8	123	0	1	0
Tota	467	0	6	25	435	1	0	37	410	1	4	0
Total DREN / Région												
H	4 657	1	47	419	4 159	31	0	552	3 863	31	47	0
F	2 678	2	12	144	2 481	39	0	132	2 447	6	14	0
Tota	7 335	3	59	563	6 640	70	0	684	6 310	37	61	0
TILLABERY												
Ayorou												
H	111	0	3	19	89	0	0	26	83	0	0	0
F	91	0	1	4	84	2	0	6	81	0	0	0
Tota	202	0	4	23	173	2	0	32	164	0	0	0

VI. PERSONNEL ENSEIGNANT

VI.1 REPARTITION DES ENSEIGNANTS CRAIE EN MAIN PAR QUALIFICATION

VI.1.1 PUBLIC+PRIVE+COMMUNAUTAIRE

Sexe	Total maîtres en classe	Maîtres/diplôme académique élevé						Maîtres/Qualification				
		Licence et plus	Bac plus 2 ans	BAC ou BAC plus 1 an	BEPC et plus	CEPE	Indéterminé	Instituteur	Instituteur Adjoint	Monitorat	Autre diplôme d'ense	Indéterminé
Balleyara												
H	125	0	5	16	101	3	0	23	94	0	2	0
F	134	0	1	3	126	4	0	8	114	4	2	0
Tota	259	0	6	19	227	7	0	31	208	4	4	0
Bankilaré												
H	259	0	2	34	221	2	0	36	203	1	4	0
F	114	0	0	5	108	1	0	9	101	0	1	0
Tota	373	0	2	39	329	3	0	45	304	1	5	0
Damana												
H	193	2	0	25	164	2	0	32	151	0	2	0
F	119	1	1	6	110	1	0	7	109	0	1	0
Tota	312	3	1	31	274	3	0	39	260	0	3	0
Filingué												
H	473	0	6	52	413	2	0	64	380	1	6	0
F	288	0	3	18	256	11	0	28	246	2	0	0
Tota	761	0	9	70	669	13	0	92	626	3	6	0
Gothèye												
H	247	0	4	47	196	0	0	54	183	0	2	0
F	234	0	0	14	220	0	0	16	214	0	0	0
Tota	481	0	4	61	416	0	0	70	397	0	2	0
Hamdallaye												
H	125	2	6	21	91	5	0	30	86	1	0	0
F	161	1	1	7	141	11	0	8	140	0	0	0
Tota	286	3	7	28	232	16	0	38	226	1	0	0
Karma												
H	159	0	4	37	116	2	0	38	117	0	1	0
F	227	0	0	17	209	1	0	14	203	4	4	0
Tota	386	0	4	54	325	3	0	52	320	4	5	0
Kollo												
H	293	1	12	64	214	2	0	86	192	2	3	0
F	629	1	10	57	555	6	0	43	571	5	7	0
Tota	922	2	22	121	769	8	0	129	763	7	10	0
Ouallam 1												
H	368	1	9	48	302	8	0	48	291	2	7	0
F	272	0	2	14	254	2	0	8	249	1	0	0
Tota	640	1	11	62	556	10	0	56	540	3	7	0
Ouallam 2												
H	216	0	0	23	193	0	0	24	178	0	1	0
F	78	0	0	4	73	1	0	3	70	0	0	0
Tota	294	0	0	27	266	1	0	27	248	0	1	0
Say												
H	340	3	0	66	270	1	0	73	256	0	1	0
F	358	1	0	28	319	10	0	20	323	7	0	0
Tota	698	4	0	94	589	11	0	93	579	7	1	0

VI. PERSONNEL ENSEIGNANT

VI.1 REPARTITION DES ENSEIGNANTS CRAIE EN MAIN PAR QUALIFICATION

VI.1.1 PUBLIC+PRIVE+COMMUNAUTAIRE

Sexe	Total maîtres en classe	Maîtres/diplôme académique élevé						Maîtres/Qualification				
		Licence et plus	Bac plus 2 ans	BAC ou BAC plus 1 an	BEPC et plus	CEPE	Indéterminé	Instituteur	Instituteur Adjoint	Monitorat	Autre diplôme d'ense	Indéterminé
Téra												
H	362	1	9	54	296	2	0	66	260	2	7	0
F	294	0	1	7	271	15	0	11	258	2	2	0
Tota	656	1	10	61	567	17	0	77	518	4	9	0
Tillabéry Commune												
H	42	0	0	4	38	0	0	9	33	0	0	0
F	200	0	1	7	191	1	0	19	181	0	0	0
Tota	242	0	1	11	229	1	0	28	214	0	0	0
Tillabéry Département												
H	327	1	4	53	266	3	0	75	242	0	1	0
F	316	0	0	9	303	4	0	12	295	0	2	0
Tota	643	1	4	62	569	7	0	87	537	0	3	0
Torodi												
H	201	0	3	31	166	1	0	39	155	1	1	0
F	199	0	15	12	172	0	0	16	164	0	1	0
Tota	400	0	18	43	338	1	0	55	319	1	2	0
Total DREN / Régio												
H	3 841	11	67	594	3 136	33	0	723	2 904	10	38	0
F	3 714	4	36	212	3 392	70	0	228	3 319	25	20	0
Tota	7 555	15	103	806	6 528	103	0	951	6 223	35	58	0
ZINDER												
Belbédji												
H	417	0	5	28	383	1	0	34	365	4	1	0
F	82	0	1	2	79	0	0	3	76	0	0	0
Tota	499	0	6	30	462	1	0	37	441	4	1	0
Birnin Kazoé												
H	193	0	0	24	168	1	0	34	152	0	2	0
F	73	0	0	3	69	1	0	2	68	0	0	0
Tota	266	0	0	27	237	2	0	36	220	0	2	0
Damagaram Takaya												
H	276	0	0	29	243	4	0	34	224	1	4	0
F	60	0	0	2	55	3	0	2	49	0	0	0
Tota	336	0	0	31	298	7	0	36	273	1	4	0
Doungas												
H	493	0	0	24	467	2	0	36	445	0	2	0
F	130	0	0	1	129	0	0	1	127	0	0	0
Tota	623	0	0	25	596	2	0	37	572	0	2	0
Gouré												
H	398	0	3	28	364	3	0	44	347	0	2	0
F	251	0	0	12	239	0	0	4	240	0	2	0
Tota	649	0	3	40	603	3	0	48	587	0	4	0
Guidimouni												
H	151	0	1	19	131	0	0	21	127	0	2	0
F	128	0	0	6	122	0	0	6	119	0	0	0
Tota	279	0	1	25	253	0	0	27	246	0	2	0

VI. PERSONNEL ENSEIGNANT

VI.1 REPARTITION DES ENSEIGNANTS CRAIE EN MAIN PAR QUALIFICATION

VI.1.1 PUBLIC+PRIVE+COMMUNAUTAIRE

Sexe	Total maîtres en classe	Maîtres/diplôme académique élevé						Maîtres/Qualification				
		Licence et plus	Bac plus 2 ans	BAC ou BAC plus 1 an	BEPC et plus	CEPE	Indéterminé	Instituteur	Instituteur Adjoint	Monitorat	Autre diplôme d'ense	Indéterminé
Kantché												
H	181	0	8	28	145	0	0	46	132	0	1	0
F	112	0	7	4	101	0	0	3	106	0	0	0
Tota	293	0	15	32	246	0	0	49	238	0	1	0
Magaria												
H	313	0	4	40	265	4	0	61	244	0	4	0
F	375	0	0	27	346	2	0	12	359	1	2	0
Tota	688	0	4	67	611	6	0	73	603	1	6	0
Matamèye												
H	311	0	5	58	248	0	0	70	240	0	0	0
F	220	0	2	12	205	1	0	11	204	3	1	0
Tota	531	0	7	70	453	1	0	81	444	3	1	0
Mirriah												
H	462	0	4	58	397	3	0	74	380	1	1	0
F	494	0	1	22	465	6	0	24	451	4	0	0
Tota	956	0	5	80	862	9	0	98	831	5	1	0
Sassoubroum												
H	163	0	4	14	145	0	0	21	130	0	1	0
F	120	0	0	2	117	1	0	3	112	1	1	0
Tota	283	0	4	16	262	1	0	24	242	1	2	0
Takiéta												
H	233	0	4	29	200	0	0	50	173	2	0	0
F	208	0	0	8	200	0	0	7	194	0	1	0
Tota	441	0	4	37	400	0	0	57	367	2	1	0
Tanout												
H	428	0	12	48	367	1	0	59	353	0	3	0
F	238	0	9	9	219	1	0	9	225	1	0	0
Tota	666	0	21	57	586	2	0	68	578	1	3	0
Tesker												
H	155	0	1	8	144	2	0	12	131	0	6	0
F	12	0	0	0	12	0	0	0	12	0	0	0
Tota	167	0	1	8	156	2	0	12	143	0	6	0
Zinder Commune 1												
H	176	2	6	35	129	4	0	67	103	3	3	0
F	459	1	0	35	419	4	0	32	425	0	2	0
Tota	635	3	6	70	548	8	0	99	528	3	5	0
Zinder Commune 2												
H	204	3	4	38	155	4	0	76	121	3	4	0
F	624	1	3	39	577	4	0	63	556	2	2	0
Tota	828	4	7	77	732	8	0	139	677	5	6	0
Total DREN / Régio												
H	4 554	5	61	508	3 951	29	0	739	3 667	14	36	0
F	3 586	2	23	184	3 354	23	0	182	3 323	12	11	0
Tota	8 140	7	84	692	7 305	52	0	921	6 990	26	47	0

VI. PERSONNEL ENSEIGNANT

VI.1 REPARTITION DES ENSEIGNANTS CRAIE EN MAIN PAR QUALIFICATION

VI.1.1 PUBLIC+PRIVE+COMMUNAUTAIRE

Sexe	Total maîtres en classe	Maîtres/diplôme académique élevé					Maîtres/Qualification				
		Licence et plus	Bac plus 2 ans	BAC ou BAC plus 1 an	BEPC et plus	CEPE	Indéterminé	Instituteur	Instituteur Adjoint	Monitorat	Autre diplôme d'ense

Total National

Sexe	Total maîtres en classe	Maîtres/diplôme académique élevé					Maîtres/Qualification					
		Licence et plus	Bac plus 2 ans	BAC ou BAC plus 1 an	BEPC et plus	CEPE	Indéterminé	Instituteur	Instituteur Adjoint	Monitorat	Autre diplôme d'ense	Indéterminé
H	24 735	69	331	3 090	21 021	224	0	4 080	19 276	125	313	0
F	19 975	21	128	1 293	18 277	256	0	1 429	17 740	126	143	0
Tota	44 710	90	459	4 383	39 298	480	0	5 509	37 016	251	456	0

VI. PERSONNEL ENSEIGNANT

VI.1 REPARTITION DES ENSEIGNANTS CRAIE EN MAIN PAR QUALIFICATION

VI.1.2 PUBLIC+COMMUNAUTAIRE

Sexe	Total maîtres en classe	Maîtres/diplôme académique élevé					Maîtres/Qualification				
		Licence et plus	Bac plus 2 ans	BAC ou BAC plus 1 an	BEPC et plus	CEPE	Indéterminé	Instituteur	Instituteur Adjoint	Monitorat	Autre diplôme d'ense

AGADEZ

Agadez Commune

H	93	0	0	27	65	1	0	31	60	0	1	0
F	386	0	0	25	359	2	0	24	362	0	0	0
Tota	479	0	0	52	424	3	0	55	422	0	1	0

Arlit

H	140	0	2	32	106	0	0	28	95	6	2	0
F	319	0	1	23	295	0	0	22	295	1	0	0
Tota	459	0	3	55	401	0	0	50	390	7	2	0

Bilma

H	63	0	0	9	54	0	0	11	50	0	0	0
F	47	0	1	4	42	0	0	3	43	0	0	0
Tota	110	0	1	13	96	0	0	14	93	0	0	0

Tchirozérine

H	370	0	5	50	312	3	0	59	298	3	2	0
F	168	0	2	14	152	0	0	16	150	1	1	0
Tota	538	0	7	64	464	3	0	75	448	4	3	0

Total DREN / Région

H	666	0	7	118	537	4	0	129	503	9	5	0
F	920	0	4	66	848	2	0	65	850	2	1	0
Tota	1 586	0	11	184	1 385	6	0	194	1 353	11	6	0

DIFFA

Diffa

H	265	0	1	24	240	0	0	28	170	3	19	0
F	392	0	2	15	375	0	0	19	326	5	11	0
Tota	657	0	3	39	615	0	0	47	496	8	30	0

Goudoumaria

H	207	2	1	14	189	1	0	19	174	0	4	0
F	107	0	1	2	103	1	0	4	95	0	5	0
Tota	314	2	2	16	292	2	0	23	269	0	9	0

Maïné Soroa

H	170	0	4	16	149	1	0	29	126	0	3	0
F	212	0	1	16	192	3	0	11	187	0	3	0
Tota	382	0	5	32	341	4	0	40	313	0	6	0

N'Gourti

H	91	0	0	2	88	1	0	3	80	0	4	0
F	23	0	0	1	22	0	0	1	21	0	0	0
Tota	114	0	0	3	110	1	0	4	101	0	4	0

N'Guigmi

H	63	0	1	6	56	0	0	5	46	3	1	0
F	120	0	0	18	102	0	0	6	104	0	1	0
Tota	183	0	1	24	158	0	0	11	150	3	2	0

VI. PERSONNEL ENSEIGNANT

VI.1 REPARTITION DES ENSEIGNANTS CRAIE EN MAIN PAR QUALIFICATION

VI.1.2 PUBLIC+COMMUNAUTAIRE

Sexe	Total maîtres en classe	Maîtres/diplôme académique élevé						Maîtres/Qualification				
		Licence et plus	Bac plus 2 ans	BAC ou BAC plus 1 an	BEPC et plus	CEPE	Indéterminé	Instituteur	Instituteur Adjoint	Monitorat	Autre diplôme d'ense	Indéterminé

Total DREN / Régio

H	796	2	7	62	722	3	0	84	596	6	31	0
F	854	0	4	52	794	4	0	41	733	5	20	0
Tota	1 650	2	11	114	1 516	7	0	125	1 329	11	51	0

DOSSO

Boboye

H	373	0	5	75	291	2	0	83	272	0	5	0
F	345	0	0	30	314	1	0	28	304	0	3	0
Tota	718	0	5	105	605	3	0	111	576	0	8	0

Djoundjou

H	324	0	5	44	273	2	0	54	259	0	5	0
F	126	0	10	4	112	0	0	8	114	0	1	0
Tota	450	0	15	48	385	2	0	62	373	0	6	0

Dogon Kiria

H	193	0	2	20	170	1	0	24	149	0	0	0
F	47	0	0	0	47	0	0	0	41	2	0	0
Tota	240	0	2	20	217	1	0	24	190	2	0	0

Dosso Commune

H	66	1	1	21	43	0	0	29	34	1	0	0
F	443	0	0	33	409	1	0	42	386	11	1	0
Tota	509	1	1	54	452	1	0	71	420	12	1	0

Dosso Département

H	349	0	2	39	306	2	0	55	289	0	0	0
F	203	0	0	7	194	2	0	11	186	0	1	0
Tota	552	0	2	46	500	4	0	66	475	0	1	0

Doutchi

H	417	0	5	70	338	4	0	95	306	2	7	0
F	328	0	1	6	316	5	0	10	302	1	4	0
Tota	745	0	6	76	654	9	0	105	608	3	11	0

Falmey

H	222	0	7	29	185	1	0	40	166	1	3	0
F	100	0	3	9	87	1	0	7	89	0	1	0
Tota	322	0	10	38	272	2	0	47	255	1	4	0

Falwel

H	179	0	2	22	153	2	0	25	135	1	1	0
F	48	0	0	2	46	0	0	2	38	2	1	0
Tota	227	0	2	24	199	2	0	27	173	3	2	0

Gaya

H	359	0	7	58	285	9	0	88	263	0	3	0
F	413	0	2	34	369	8	0	40	365	1	1	0
Tota	772	0	9	92	654	17	0	128	628	1	4	0

Loga

H	325	0	3	42	277	3	0	49	252	1	11	0
F	150	0	0	3	146	1	0	3	134	0	4	0
Tota	475	0	3	45	423	4	0	52	386	1	15	0

VI. PERSONNEL ENSEIGNANT

VI.1 REPARTITION DES ENSEIGNANTS CRAIE EN MAIN PAR QUALIFICATION

VI.1.2 PUBLIC+COMMUNAUTAIRE

Sexe	Total maîtres en classe	Maîtres/diplôme académique élevé						Maîtres/Qualification				
		Licence et plus	Bac plus 2 ans	BAC ou BAC plus 1 an	BEPC et plus	CEPE	Indéterminé	Instituteur	Instituteur Adjoint	Monitorat	Autre diplôme d'ense	Indéterminé
Mokko												
H	359	1	8	42	304	4	0	57	283	2	1	0
F	241	1	0	16	222	2	0	18	215	0	1	0
Tota	600	2	8	58	526	6	0	75	498	2	2	0
Tibiri Douchi												
H	561	3	9	79	462	8	0	101	417	7	6	0
F	235	0	1	9	222	3	0	8	213	1	1	0
Tota	796	3	10	88	684	11	0	109	630	8	7	0
Total DREN / Régio												
H	3 727	5	56	541	3 087	38	0	700	2 825	15	42	0
F	2 679	1	17	153	2 484	24	0	177	2 387	18	19	0
Tota	6 406	6	73	694	5 571	62	0	877	5 212	33	61	0
MARADI												
Aguié												
H	418	0	3	39	372	4	0	64	332	1	4	0
F	173	0	0	9	161	3	0	12	148	0	1	0
Tota	591	0	3	48	533	7	0	76	480	1	5	0
Dakoro												
H	527	0	2	35	487	3	0	47	457	2	5	0
F	140	0	1	3	136	0	0	3	132	0	3	0
Tota	667	0	3	38	623	3	0	50	589	2	8	0
Dan Issa												
H	247	0	4	35	206	2	0	56	188	0	0	0
F	269	1	2	15	249	2	0	18	248	0	0	0
Tota	516	1	6	50	455	4	0	74	436	0	0	0
Gazaoua												
H	220	0	4	33	183	0	0	41	167	0	4	0
F	71	0	1	2	68	0	0	1	66	0	0	0
Tota	291	0	5	35	251	0	0	42	233	0	4	0
Guidan Roundji												
H	509	0	1	52	455	1	0	79	419	1	0	0
F	236	0	0	7	227	2	0	11	214	0	0	0
Tota	745	0	1	59	682	3	0	90	633	1	0	0
Kanen Bakaché												
H	382	0	2	26	347	7	0	36	303	3	12	0
F	89	0	1	5	83	0	0	7	71	0	2	0
Tota	471	0	3	31	430	7	0	43	374	3	14	0
Kornaka												
H	531	0	3	42	474	12	0	55	442	1	3	0
F	91	0	1	0	84	6	0	1	85	0	1	0
Tota	622	0	4	42	558	18	0	56	527	1	4	0
Madarounfa												
H	420	0	2	45	372	1	0	53	347	0	5	0
F	267	0	1	10	256	0	0	13	236	0	2	0
Tota	687	0	3	55	628	1	0	66	583	0	7	0

VI. PERSONNEL ENSEIGNANT

VI.1 REPARTITION DES ENSEIGNANTS CRAIE EN MAIN PAR QUALIFICATION

VI.1.2 PUBLIC+COMMUNAUTAIRE

Sexe	Total maîtres en classe	Maîtres/diplôme académique élevé						Maîtres/Qualification				
		Licence et plus	Bac plus 2 ans	BAC ou BAC plus 1 an	BEPC et plus	CEPE	Indéterminé	Instituteur	Instituteur Adjoint	Monitorat	Autre diplôme d'ense	Indéterminé
Maradi Commune 1												
H	106	0	0	37	67	2	0	49	53	0	3	0
F	450	0	1	37	411	1	0	38	402	2	8	0
Tota	556	0	1	74	478	3	0	87	455	2	11	0
Maradi Commune 2												
H	36	0	2	7	27	0	0	18	17	1	0	0
F	238	0	2	12	224	0	0	23	213	0	1	0
Tota	274	0	4	19	251	0	0	41	230	1	1	0
Mayahi												
H	534	0	2	44	484	4	0	61	442	0	10	0
F	158	0	0	7	148	3	0	4	145	0	3	0
Tota	692	0	2	51	632	7	0	65	587	0	13	0
Ourafane												
H	228	1	0	25	202	0	0	23	191	0	1	0
F	45	3	0	0	42	0	0	1	34	0	0	0
Tota	273	4	0	25	244	0	0	24	225	0	1	0
Tessaoua												
H	540	0	4	49	485	2	0	85	432	1	9	0
F	308	0	1	15	289	3	0	15	262	0	15	0
Tota	848	0	5	64	774	5	0	100	694	1	24	0
Tibiri Gobir												
H	305	0	0	32	269	4	0	55	233	3	6	0
F	257	0	0	17	240	0	0	25	213	7	2	0
Tota	562	0	0	49	509	4	0	80	446	10	8	0
<i>Total DREN / Régio</i>												
H	5 003	1	29	501	4 430	42	0	722	4 023	13	62	0
F	2 792	4	11	139	2 618	20	0	172	2 469	9	38	0
Tota	7 795	5	40	640	7 048	62	0	894	6 492	22	100	0
NIAMEY												
Niamey FA 1												
H	61	0	6	18	35	2	0	28	33	0	0	0
F	183	1	0	19	153	10	0	28	154	1	0	0
Tota	244	1	6	37	188	12	0	56	187	1	0	0
Niamey FA 2												
H	58	2	4	17	32	3	0	22	32	0	1	0
F	116	0	0	15	97	4	0	13	94	2	0	0
Tota	174	2	4	32	129	7	0	35	126	2	1	0
Niamey FA 3												
H	21	0	1	13	7	0	0	14	7	0	0	0
F	55	0	0	13	42	0	0	7	48	0	0	0
Tota	76	0	1	26	49	0	0	21	55	0	0	0
Niamey I												
H	92	3	0	15	73	1	0	24	62	0	4	0
F	365	1	4	53	297	10	0	64	297	0	2	0
Tota	457	4	4	68	370	11	0	88	359	0	6	0

VI. PERSONNEL ENSEIGNANT

VI.1 REPARTITION DES ENSEIGNANTS CRAIE EN MAIN PAR QUALIFICATION

VI.1.2 PUBLIC+COMMUNAUTAIRE

Sexe	Total maîtres en classe	Maîtres/diplôme académique élevé						Maîtres/Qualification				
		Licence et plus	Bac plus 2 ans	BAC ou BAC plus 1 an	BEPC et plus	CEPE	Indéterminé	Instituteur	Instituteur Adjoint	Monitorat	Autre diplôme d'ense	Indéterminé
Niamey II												
H	98	0	1	20	75	2	0	30	68	0	0	0
F	298	0	2	31	264	1	0	56	241	1	0	0
Tota	396	0	3	51	339	3	0	86	309	1	0	0
Niamey III												
H	75	0	0	14	60	1	0	22	48	0	5	0
F	407	0	1	56	346	4	0	73	326	1	6	0
Tota	482	0	1	70	406	5	0	95	374	1	11	0
Niamey IV												
H	121	0	5	29	85	2	0	40	80	0	0	0
F	462	0	4	58	393	7	0	69	392	1	0	0
Tota	583	0	9	87	478	9	0	109	472	1	0	0
Niamey V												
H	74	2	1	20	49	2	0	28	44	1	0	0
F	296	0	1	33	260	2	0	34	259	1	1	0
Tota	370	2	2	53	309	4	0	62	303	2	1	0
Total DREN / Région												
H	600	7	18	146	416	13	0	208	374	1	10	0
F	2 182	2	12	278	1 852	38	0	344	1 811	7	9	0
Tota	2 782	9	30	424	2 268	51	0	552	2 185	8	19	0
TAHOUA												
Abalak												
H	274	0	4	38	228	4	0	42	214	13	3	0
F	125	0	0	9	111	5	0	8	109	4	0	0
Tota	399	0	4	47	339	9	0	50	323	17	3	0
Allakaye												
H	205	0	1	18	186	0	0	25	171	0	6	0
F	29	0	0	0	29	0	0	2	27	0	0	0
Tota	234	0	1	18	215	0	0	27	198	0	6	0
Bagaroua												
H	147	0	0	9	132	6	0	11	131	2	0	0
F	33	0	1	1	31	0	0	1	28	0	0	0
Tota	180	0	1	10	163	6	0	12	159	2	0	0
Bambèye												
H	341	0	3	25	311	2	0	34	299	0	2	0
F	76	0	0	2	71	3	0	1	72	0	2	0
Tota	417	0	3	27	382	5	0	35	371	0	4	0
Bangui												
H	347	0	3	23	320	1	0	35	284	0	6	0
F	144	0	1	3	140	0	0	4	122	0	6	0
Tota	491	0	4	26	460	1	0	39	406	0	12	0
Birnin Konni												
H	386	1	5	55	322	3	0	77	290	3	3	0
F	438	2	3	40	385	8	0	20	402	0	0	0
Tota	824	3	8	95	707	11	0	97	692	3	3	0

VI. PERSONNEL ENSEIGNANT

VI.1 REPARTITION DES ENSEIGNANTS CRAIE EN MAIN PAR QUALIFICATION

VI.1.2 PUBLIC+COMMUNAUTAIRE

Sexe	Total maîtres en classe	Maîtres/diplôme académique élevé						Maîtres/Qualification				
		Licence et plus	Bac plus 2 ans	BAC ou BAC plus 1 an	BEPC et plus	CEPE	Indéterminé	Instituteur	Instituteur Adjoint	Monitorat	Autre diplôme d'ense	Indéterminé
Bouza												
H	459	0	5	34	418	2	0	36	387	3	4	0
F	141	0	0	6	135	0	0	6	130	0	0	0
Tota	600	0	5	40	553	2	0	42	517	3	4	0
Illéla												
H	545	0	5	47	491	2	0	63	465	0	5	0
F	178	0	1	5	169	3	0	6	170	0	1	0
Tota	723	0	6	52	660	5	0	69	635	0	6	0
Keita												
H	439	0	4	39	393	3	0	40	375	0	1	0
F	117	0	0	2	115	0	0	1	111	0	0	0
Tota	556	0	4	41	508	3	0	41	486	0	1	0
Madaoua												
H	309	0	0	24	283	2	0	36	251	2	1	0
F	226	0	0	13	213	0	0	13	208	0	0	0
Tota	535	0	0	37	496	2	0	49	459	2	1	0
Malbaza												
H	239	0	1	22	215	1	0	25	206	1	0	0
F	157	0	0	14	141	2	0	10	141	0	0	0
Tota	396	0	1	36	356	3	0	35	347	1	0	0
Tahoua Arrondissement												
H	305	0	3	25	274	3	0	40	252	0	4	0
F	194	0	1	13	179	1	0	3	173	1	4	0
Tota	499	0	4	38	453	4	0	43	425	1	8	0
Tahoua Commune												
H	65	0	4	14	47	0	0	24	40	0	0	0
F	604	0	4	31	553	16	0	46	557	0	0	0
Tota	669	0	8	45	600	16	0	70	597	0	0	0
Tamaské												
H	205	0	2	13	190	0	0	18	174	3	8	0
F	49	0	1	0	48	0	0	0	44	1	0	0
Tota	254	0	3	13	238	0	0	18	218	4	8	0
Tchintabaraden												
H	333	0	6	21	305	1	0	29	287	1	3	0
F	134	0	0	4	130	0	0	8	123	0	1	0
Tota	467	0	6	25	435	1	0	37	410	1	4	0
Total DREN / Région												
H	4 599	1	46	407	4 115	30	0	535	3 826	28	46	0
F	2 645	2	12	143	2 450	38	0	129	2 417	6	14	0
Tota	7 244	3	58	550	6 565	68	0	664	6 243	34	60	0
TILLABERY												
Ayorou												
H	111	0	3	19	89	0	0	26	83	0	0	0
F	91	0	1	4	84	2	0	6	81	0	0	0
Tota	202	0	4	23	173	2	0	32	164	0	0	0

VI. PERSONNEL ENSEIGNANT

VI.1 REPARTITION DES ENSEIGNANTS CRAIE EN MAIN PAR QUALIFICATION

VI.1.2 PUBLIC+COMMUNAUTAIRE

Sexe	Total maîtres en classe	Maîtres/diplôme académique élevé						Maîtres/Qualification				
		Licence et plus	Bac plus 2 ans	BAC ou BAC plus 1 an	BEPC et plus	CEPE	Indéterminé	Instituteur	Instituteur Adjoint	Monitorat	Autre diplôme d'ense	Indéterminé
Balleyara												
H	125	0	5	16	101	3	0	23	94	0	2	0
F	134	0	1	3	126	4	0	8	114	4	2	0
Tota	259	0	6	19	227	7	0	31	208	4	4	0
Bankilaré												
H	259	0	2	34	221	2	0	36	203	1	4	0
F	114	0	0	5	108	1	0	9	101	0	1	0
Tota	373	0	2	39	329	3	0	45	304	1	5	0
Damana												
H	193	2	0	25	164	2	0	32	151	0	2	0
F	119	1	1	6	110	1	0	7	109	0	1	0
Tota	312	3	1	31	274	3	0	39	260	0	3	0
Filingué												
H	468	0	6	52	408	2	0	64	375	1	6	0
F	288	0	3	18	256	11	0	28	246	2	0	0
Tota	756	0	9	70	664	13	0	92	621	3	6	0
Gothèye												
H	247	0	4	47	196	0	0	54	183	0	2	0
F	234	0	0	14	220	0	0	16	214	0	0	0
Tota	481	0	4	61	416	0	0	70	397	0	2	0
Hamdallaye												
H	125	2	6	21	91	5	0	30	86	1	0	0
F	161	1	1	7	141	11	0	8	140	0	0	0
Tota	286	3	7	28	232	16	0	38	226	1	0	0
Karma												
H	159	0	4	37	116	2	0	38	117	0	1	0
F	227	0	0	17	209	1	0	14	203	4	4	0
Tota	386	0	4	54	325	3	0	52	320	4	5	0
Kollo												
H	281	0	8	64	208	1	0	85	183	2	3	0
F	619	0	10	57	547	5	0	42	567	2	6	0
Tota	900	0	18	121	755	6	0	127	750	4	9	0
Ouallam 1												
H	368	1	9	48	302	8	0	48	291	2	7	0
F	272	0	2	14	254	2	0	8	249	1	0	0
Tota	640	1	11	62	556	10	0	56	540	3	7	0
Ouallam 2												
H	216	0	0	23	193	0	0	24	178	0	1	0
F	78	0	0	4	73	1	0	3	70	0	0	0
Tota	294	0	0	27	266	1	0	27	248	0	1	0
Say												
H	323	0	0	63	259	1	0	69	247	0	1	0
F	353	0	0	28	315	10	0	20	320	7	0	0
Tota	676	0	0	91	574	11	0	89	567	7	1	0

VI. PERSONNEL ENSEIGNANT

VI.1 REPARTITION DES ENSEIGNANTS CRAIE EN MAIN PAR QUALIFICATION

VI.1.2 PUBLIC+COMMUNAUTAIRE

Sexe	Total maîtres en classe	Maîtres/diplôme académique élevé						Maîtres/Qualification				
		Licence et plus	Bac plus 2 ans	BAC ou BAC plus 1 an	BEPC et plus	CEPE	Indéterminé	Instituteur	Instituteur Adjoint	Monitorat	Autre diplôme d'ense	Indéterminé
Téra												
H	359	1	9	53	294	2	0	65	258	2	7	0
F	294	0	1	7	271	15	0	11	258	2	2	0
Tota	653	1	10	60	565	17	0	76	516	4	9	0
Tillabéry Commune												
H	37	0	0	4	33	0	0	9	28	0	0	0
F	198	0	1	7	189	1	0	19	179	0	0	0
Tota	235	0	1	11	222	1	0	28	207	0	0	0
Tillabéry Département												
H	314	0	4	48	259	3	0	69	236	0	0	0
F	307	0	0	8	297	2	0	11	287	0	2	0
Tota	621	0	4	56	556	5	0	80	523	0	2	0
Torodi												
H	195	0	3	30	162	0	0	38	151	0	1	0
F	199	0	15	12	172	0	0	16	164	0	1	0
Tota	394	0	18	42	334	0	0	54	315	0	2	0
Total DREN / Régio												
H	3 780	6	63	584	3 096	31	0	710	2 864	9	37	0
F	3 688	2	36	211	3 372	67	0	226	3 302	22	19	0
Tota	7 468	8	99	795	6 468	98	0	936	6 166	31	56	0
ZINDER												
Belbédji												
H	417	0	5	28	383	1	0	34	365	4	1	0
F	82	0	1	2	79	0	0	3	76	0	0	0
Tota	499	0	6	30	462	1	0	37	441	4	1	0
Birnin Kazoé												
H	193	0	0	24	168	1	0	34	152	0	2	0
F	73	0	0	3	69	1	0	2	68	0	0	0
Tota	266	0	0	27	237	2	0	36	220	0	2	0
Damagaram Takaya												
H	276	0	0	29	243	4	0	34	224	1	4	0
F	60	0	0	2	55	3	0	2	49	0	0	0
Tota	336	0	0	31	298	7	0	36	273	1	4	0
Doungas												
H	493	0	0	24	467	2	0	36	445	0	2	0
F	130	0	0	1	129	0	0	1	127	0	0	0
Tota	623	0	0	25	596	2	0	37	572	0	2	0
Gouré												
H	392	0	3	28	358	3	0	43	342	0	2	0
F	250	0	0	12	238	0	0	4	239	0	2	0
Tota	642	0	3	40	596	3	0	47	581	0	4	0
Guidimouni												
H	151	0	1	19	131	0	0	21	127	0	2	0
F	128	0	0	6	122	0	0	6	119	0	0	0
Tota	279	0	1	25	253	0	0	27	246	0	2	0

VI. PERSONNEL ENSEIGNANT

VI.1 REPARTITION DES ENSEIGNANTS CRAIE EN MAIN PAR QUALIFICATION

VI.1.2 PUBLIC+COMMUNAUTAIRE

Sexe	Total maîtres en classe	Maîtres/diplôme académique élevé						Maîtres/Qualification				
		Licence et plus	Bac plus 2 ans	BAC ou BAC plus 1 an	BEPC et plus	CEPE	Indéterminé	Instituteur	Instituteur Adjoint	Monitorat	Autre diplôme d'ense	Indéterminé
Kantché												
H	181	0	8	28	145	0	0	46	132	0	1	0
F	112	0	7	4	101	0	0	3	106	0	0	0
Tota	293	0	15	32	246	0	0	49	238	0	1	0
Magaria												
H	313	0	4	40	265	4	0	61	244	0	4	0
F	372	0	0	27	343	2	0	12	359	0	1	0
Tota	685	0	4	67	608	6	0	73	603	0	5	0
Matamèye												
H	311	0	5	58	248	0	0	70	240	0	0	0
F	220	0	2	12	205	1	0	11	204	3	1	0
Tota	531	0	7	70	453	1	0	81	444	3	1	0
Mirriah												
H	462	0	4	58	397	3	0	74	380	1	1	0
F	494	0	1	22	465	6	0	24	451	4	0	0
Tota	956	0	5	80	862	9	0	98	831	5	1	0
Sassoubroum												
H	163	0	4	14	145	0	0	21	130	0	1	0
F	120	0	0	2	117	1	0	3	112	1	1	0
Tota	283	0	4	16	262	1	0	24	242	1	2	0
Takiéta												
H	233	0	4	29	200	0	0	50	173	2	0	0
F	208	0	0	8	200	0	0	7	194	0	1	0
Tota	441	0	4	37	400	0	0	57	367	2	1	0
Tanout												
H	428	0	12	48	367	1	0	59	353	0	3	0
F	238	0	9	9	219	1	0	9	225	1	0	0
Tota	666	0	21	57	586	2	0	68	578	1	3	0
Tesker												
H	155	0	1	8	144	2	0	12	131	0	6	0
F	12	0	0	0	12	0	0	0	12	0	0	0
Tota	167	0	1	8	156	2	0	12	143	0	6	0
Zinder Commune 1												
H	142	0	5	28	106	3	0	57	82	2	1	0
F	438	0	0	33	401	4	0	29	408	0	1	0
Tota	580	0	5	61	507	7	0	86	490	2	2	0
Zinder Commune 2												
H	163	0	3	31	127	2	0	68	94	1	0	0
F	588	0	3	38	545	2	0	63	522	1	1	0
Tota	751	0	6	69	672	4	0	131	616	2	1	0
Total DREN / Régio												
H	4 473	0	59	494	3 894	26	0	720	3 614	11	30	0
F	3 525	0	23	181	3 300	21	0	179	3 271	10	8	0
Tota	7 998	0	82	675	7 194	47	0	899	6 885	21	38	0

VI. PERSONNEL ENSEIGNANT

VI.1 REPARTITION DES ENSEIGNANTS CRAIE EN MAIN PAR QUALIFICATION

VI.1.2 PUBLIC+COMMUNAUTAIRE

Sexe	Total maîtres en classe	Maîtres/diplôme académique élevé					Maîtres/Qualification				
		Licence et plus	Bac plus 2 ans	BAC ou BAC plus 1 an	BEPC et plus	CEPE	Indéterminé	Instituteur	Instituteur Adjoint	Monitorat	Autre diplôme d'ense

Total National

Sexe	Total maîtres en classe	Maîtres/diplôme académique élevé					Maîtres/Qualification					
		Licence et plus	Bac plus 2 ans	BAC ou BAC plus 1 an	BEPC et plus	CEPE	Indéterminé	Instituteur	Instituteur Adjoint	Monitorat	Autre diplôme d'ense	Indéterminé
H	23 644	22	285	2 853	20 297	187	0	3 808	18 625	92	263	0
F	19 285	11	119	1 223	17 718	214	0	1 333	17 240	79	128	0
Tota	42 929	33	404	4 076	38 015	401	0	5 141	35 865	171	391	0

VI. PERSONNEL ENSEIGNANT

VI.1 REPARTITION DES ENSEIGNANTS CRAIE EN MAIN PAR QUALIFICATION

VI.1.3 RURAL

Sexe	Total maîtres en classe	Maîtres/diplôme académique élevé					Maîtres/Qualification				
		Licence et plus	Bac plus 2 ans	BAC ou BAC plus 1 an	BEPC et plus	CEPE	Indéterminé	Instituteur	Instituteur Adjoint	Monitorat	Autre diplôme d'ense

AGADEZ

Agadez Commune

H	1	0	0	0	1	0	0	0	1	0	0	0
F	0	0	0	0	0	0	0	0	0	0	0	0
Tota	1	0	0	0	1	0	0	0	1	0	0	0

Arlit

H	105	0	2	17	86	0	0	11	77	6	2	0
F	31	0	0	2	29	0	0	1	29	1	0	0
Tota	136	0	2	19	115	0	0	12	106	7	2	0

Bilma

H	57	0	0	7	50	0	0	7	48	0	0	0
F	32	0	1	4	27	0	0	3	28	0	0	0
Tota	89	0	1	11	77	0	0	10	76	0	0	0

Tchirozérine

H	352	0	3	46	301	2	0	53	286	3	2	0
F	107	0	0	7	100	0	0	7	98	1	1	0
Tota	459	0	3	53	401	2	0	60	384	4	3	0

Total DREN / Région

H	515	0	5	70	438	2	0	71	412	9	4	0
F	170	0	1	13	156	0	0	11	155	2	1	0
Tota	685	0	6	83	594	2	0	82	567	11	5	0

DIFFA

Diffa

H	251	0	1	21	229	0	0	24	164	3	19	0
F	222	0	1	7	214	0	0	5	172	5	11	0
Tota	473	0	2	28	443	0	0	29	336	8	30	0

Goudoumaria

H	202	2	1	11	187	1	0	16	172	0	4	0
F	91	0	1	2	87	1	0	4	80	0	5	0
Tota	293	2	2	13	274	2	0	20	252	0	9	0

Maïné Soroa

H	160	0	3	14	142	1	0	23	123	0	2	0
F	109	0	1	3	105	0	0	2	100	0	2	0
Tota	269	0	4	17	247	1	0	25	223	0	4	0

N'Gourti

H	90	0	0	2	87	1	0	3	79	0	4	0
F	22	0	0	1	21	0	0	1	20	0	0	0
Tota	112	0	0	3	108	1	0	4	99	0	4	0

N'Guigmi

H	54	0	1	3	50	0	0	3	39	3	1	0
F	38	0	0	1	37	0	0	1	28	0	1	0
Tota	92	0	1	4	87	0	0	4	67	3	2	0

VI. PERSONNEL ENSEIGNANT

VI.1 REPARTITION DES ENSEIGNANTS CRAIE EN MAIN PAR QUALIFICATION

VI.1.3 RURAL

Sexe	Total maîtres en classe	Maîtres/diplôme académique élevé					Maîtres/Qualification				
		Licence et plus	Bac plus 2 ans	BAC ou BAC plus 1 an	BEPC et plus	CEPE	Indéterminé	Instituteur	Instituteur Adjoint	Monitorat	Autre diplôme d'ense

Total DREN / Région

H	757	2	6	51	695	3	0	69	577	6	30	0
F	482	0	3	14	464	1	0	13	400	5	19	0
Tota	1 239	2	9	65	1 159	4	0	82	977	11	49	0

DOSSO

Boboye

H	365	0	4	72	287	2	0	77	270	0	5	0
F	272	0	0	23	247	2	0	21	237	0	4	0
Tota	637	0	4	95	534	4	0	98	507	0	9	0

Djoundjou

H	324	0	5	44	273	2	0	54	259	0	5	0
F	126	0	10	4	112	0	0	8	114	0	1	0
Tota	450	0	15	48	385	2	0	62	373	0	6	0

Dogon Kiria

H	193	0	2	20	170	1	0	24	149	0	0	0
F	47	0	0	0	47	0	0	0	41	2	0	0
Tota	240	0	2	20	217	1	0	24	190	2	0	0

Dosso Commune

H	10	1	1	1	7	0	0	3	7	0	0	0
F	12	0	0	1	11	0	0	2	10	0	0	0
Tota	22	1	1	2	18	0	0	5	17	0	0	0

Dosso Département

H	349	0	2	39	306	2	0	55	289	0	0	0
F	203	0	0	7	194	2	0	11	186	0	1	0
Tota	552	0	2	46	500	4	0	66	475	0	1	0

Doutchi

H	377	0	4	61	309	3	0	78	283	2	7	0
F	194	0	1	3	185	5	0	5	177	1	2	0
Tota	571	0	5	64	494	8	0	83	460	3	9	0

Falmey

H	223	0	7	29	186	1	0	40	167	1	3	0
F	101	0	3	9	88	1	0	7	90	0	1	0
Tota	324	0	10	38	274	2	0	47	257	1	4	0

Falwel

H	179	0	2	22	153	2	0	25	135	1	1	0
F	48	0	0	2	46	0	0	2	38	2	1	0
Tota	227	0	2	24	199	2	0	27	173	3	2	0

Gaya

H	334	0	7	50	268	9	0	76	250	0	3	0
F	262	0	2	24	228	8	0	22	234	1	1	0
Tota	596	0	9	74	496	17	0	98	484	1	4	0

Loga

H	303	0	3	35	263	2	0	40	240	0	11	0
F	113	0	0	3	109	1	0	3	101	0	2	0
Tota	416	0	3	38	372	3	0	43	341	0	13	0

VI. PERSONNEL ENSEIGNANT

VI.1 REPARTITION DES ENSEIGNANTS CRAIE EN MAIN PAR QUALIFICATION

VI.1.3 RURAL

Sexe	Total maîtres en classe	Maîtres/diplôme académique élevé						Maîtres/Qualification				
		Licence et plus	Bac plus 2 ans	BAC ou BAC plus 1 an	BEPC et plus	CEPE	Indéterminé	Instituteur	Instituteur Adjoint	Monitorat	Autre diplôme d'ense	Indéterminé
Mokko												
H	359	1	8	42	304	4	0	57	283	2	1	0
F	241	1	0	16	222	2	0	18	215	0	1	0
Tota	600	2	8	58	526	6	0	75	498	2	2	0
Tibiri Douchi												
H	561	3	9	79	462	8	0	101	417	7	6	0
F	235	0	1	9	222	3	0	8	213	1	1	0
Tota	796	3	10	88	684	11	0	109	630	8	7	0
Total DREN / Régio												
H	3 577	5	54	494	2 988	36	0	630	2 749	13	42	0
F	1 854	1	17	101	1 711	24	0	107	1 656	7	15	0
Tota	5 431	6	71	595	4 699	60	0	737	4 405	20	57	0
MARADI												
Aguié												
H	399	0	3	33	359	4	0	57	323	0	3	0
F	104	0	0	5	99	0	0	6	90	0	1	0
Tota	503	0	3	38	458	4	0	63	413	0	4	0
Dakoro												
H	505	0	2	31	469	3	0	42	443	2	5	0
F	60	0	1	0	59	0	0	0	55	0	3	0
Tota	565	0	3	31	528	3	0	42	498	2	8	0
Dan Issa												
H	247	0	4	35	206	2	0	56	188	0	0	0
F	269	1	2	15	249	2	0	18	248	0	0	0
Tota	516	1	6	50	455	4	0	74	436	0	0	0
Gazaoua												
H	217	0	3	33	181	0	0	40	165	0	4	0
F	58	0	1	1	56	0	0	0	54	0	0	0
Tota	275	0	4	34	237	0	0	40	219	0	4	0
Guidan Roundji												
H	491	0	1	47	442	1	0	67	413	1	0	0
F	182	0	0	4	176	2	0	6	165	0	0	0
Tota	673	0	1	51	618	3	0	73	578	1	0	0
Kanen Bakaché												
H	382	0	2	26	347	7	0	36	303	3	12	0
F	89	0	1	5	83	0	0	7	71	0	2	0
Tota	471	0	3	31	430	7	0	43	374	3	14	0
Kornaka												
H	531	0	3	42	474	12	0	55	442	1	3	0
F	91	0	1	0	84	6	0	1	85	0	1	0
Tota	622	0	4	42	558	18	0	56	527	1	4	0
Madarounfa												
H	410	0	1	43	365	1	0	50	340	0	5	0
F	217	0	1	10	206	0	0	11	188	0	2	0
Tota	627	0	2	53	571	1	0	61	528	0	7	0

VI. PERSONNEL ENSEIGNANT

VI.1 REPARTITION DES ENSEIGNANTS CRAIE EN MAIN PAR QUALIFICATION

VI.1.3 RURAL

Sexe	Total maîtres en classe	Maîtres/diplôme académique élevé						Maîtres/Qualification				
		Licence et plus	Bac plus 2 ans	BAC ou BAC plus 1 an	BEPC et plus	CEPE	Indéterminé	Instituteur	Instituteur Adjoint	Monitorat	Autre diplôme d'ense	Indéterminé
Mayahi												
H	524	0	2	41	478	3	0	56	438	0	10	0
F	124	0	0	2	119	3	0	2	113	0	3	0
Tota	648	0	2	43	597	6	0	58	551	0	13	0
Ourafane												
H	228	1	0	25	202	0	0	23	191	0	1	0
F	45	3	0	0	42	0	0	1	34	0	0	0
Tota	273	4	0	25	244	0	0	24	225	0	1	0
Tessaoua												
H	501	0	3	35	461	2	0	65	416	1	6	0
F	179	0	1	4	171	3	0	7	159	0	1	0
Tota	680	0	4	39	632	5	0	72	575	1	7	0
Tibiri Gobir												
H	285	0	0	23	259	3	0	45	226	0	6	0
F	188	0	0	10	178	0	0	19	156	2	1	0
Tota	473	0	0	33	437	3	0	64	382	2	7	0
<i>Total DREN / Régio</i>												
H	4 720	1	24	414	4 243	38	0	592	3 888	8	55	0
F	1 606	4	8	56	1 522	16	0	78	1 418	2	14	0
Tota	6 326	5	32	470	5 765	54	0	670	5 306	10	69	0
TAHOUA												
Abalak												
H	210	0	4	24	180	2	0	26	166	13	3	0
F	54	0	0	4	48	2	0	3	45	4	0	0
Tota	264	0	4	28	228	4	0	29	211	17	3	0
Allakaye												
H	199	0	1	15	183	0	0	22	168	0	6	0
F	26	0	0	0	26	0	0	2	24	0	0	0
Tota	225	0	1	15	209	0	0	24	192	0	6	0
Bagaroua												
H	147	0	0	9	132	6	0	11	131	2	0	0
F	33	0	1	1	31	0	0	1	28	0	0	0
Tota	180	0	1	10	163	6	0	12	159	2	0	0
Bambèye												
H	341	0	3	25	311	2	0	34	299	0	2	0
F	76	0	0	2	71	3	0	1	72	0	2	0
Tota	417	0	3	27	382	5	0	35	371	0	4	0
Bangui												
H	346	0	3	23	319	1	0	35	283	0	6	0
F	144	0	1	3	140	0	0	4	122	0	6	0
Tota	490	0	4	26	459	1	0	39	405	0	12	0
Birnin Konni												
H	325	1	3	37	281	3	0	51	255	3	3	0
F	155	2	0	6	145	2	0	4	135	0	0	0
Tota	480	3	3	43	426	5	0	55	390	3	3	0

VI. PERSONNEL ENSEIGNANT

VI.1 REPARTITION DES ENSEIGNANTS CRAIE EN MAIN PAR QUALIFICATION

VI.1.3 RURAL

Sexe	Total maîtres en classe	Maîtres/diplôme académique élevé					Maîtres/Qualification					
		Licence et plus	Bac plus 2 ans	BAC ou BAC plus 1 an	BEPC et plus	CEPE	Indéterminé	Instituteur	Instituteur Adjoint	Monitorat	Autre diplôme d'ense	Indéterminé
Bouza												
H	431	0	5	30	394	2	0	31	364	3	4	0
F	95	0	0	3	92	0	0	2	89	0	0	0
Tota	526	0	5	33	486	2	0	33	453	3	4	0
Illéla												
H	388	0	4	31	351	2	0	43	335	0	2	0
F	99	0	1	1	94	3	0	2	96	0	0	0
Tota	487	0	5	32	445	5	0	45	431	0	2	0
Keita												
H	429	0	4	37	385	3	0	38	369	0	1	0
F	87	0	0	2	85	0	0	1	83	0	0	0
Tota	516	0	4	39	470	3	0	39	452	0	1	0
Madaoua												
H	259	0	0	16	241	2	0	25	215	0	1	0
F	101	0	0	8	93	0	0	8	89	0	0	0
Tota	360	0	0	24	334	2	0	33	304	0	1	0
Malbaza												
H	242	0	1	23	217	1	0	27	207	1	0	0
F	156	0	0	14	140	2	0	10	140	0	0	0
Tota	398	0	1	37	357	3	0	37	347	1	0	0
Tahoua Arrondissement												
H	303	0	3	25	272	3	0	40	250	0	4	0
F	192	0	1	13	177	1	0	3	171	1	4	0
Tota	495	0	4	38	449	4	0	43	421	1	8	0
Tamaské												
H	205	0	2	13	190	0	0	18	174	3	8	0
F	49	0	1	0	48	0	0	0	44	1	0	0
Tota	254	0	3	13	238	0	0	18	218	4	8	0
Tchintabaraden												
H	258	0	4	14	240	0	0	21	224	1	2	0
F	62	0	0	1	61	0	0	1	58	0	1	0
Tota	320	0	4	15	301	0	0	22	282	1	3	0
Total DREN / Régio												
H	4 083	1	37	322	3 696	27	0	422	3 440	26	42	0
F	1 329	2	5	58	1 251	13	0	42	1 196	6	13	0
Tota	5 412	3	42	380	4 947	40	0	464	4 636	32	55	0
TILLABERY												
Ayorou												
H	111	0	3	19	89	0	0	26	83	0	0	0
F	91	0	1	4	84	2	0	6	81	0	0	0
Tota	202	0	4	23	173	2	0	32	164	0	0	0
Balleyara												
H	125	0	5	16	101	3	0	23	94	0	2	0
F	134	0	1	3	126	4	0	8	114	4	2	0
Tota	259	0	6	19	227	7	0	31	208	4	4	0

VI. PERSONNEL ENSEIGNANT

VI.1 REPARTITION DES ENSEIGNANTS CRAIE EN MAIN PAR QUALIFICATION

VI.1.3 RURAL

Sexe	Total maîtres en classe	Maîtres/diplôme académique élevé						Maîtres/Qualification				
		Licence et plus	Bac plus 2 ans	BAC ou BAC plus 1 an	BEPC et plus	CEPE	Indéterminé	Instituteur	Instituteur Adjoint	Monitorat	Autre diplôme d'ense	Indéterminé
Bankilaré												
H	259	0	2	34	221	2	0	36	203	1	4	0
F	114	0	0	5	108	1	0	9	101	0	1	0
Tota	373	0	2	39	329	3	0	45	304	1	5	0
Damana												
H	193	2	0	25	164	2	0	32	151	0	2	0
F	119	1	1	6	110	1	0	7	109	0	1	0
Tota	312	3	1	31	274	3	0	39	260	0	3	0
Filingué												
H	349	0	5	38	305	1	0	45	284	0	6	0
F	111	0	0	7	103	1	0	6	97	1	0	0
Tota	460	0	5	45	408	2	0	51	381	1	6	0
Gothèye												
H	247	0	4	47	196	0	0	54	183	0	2	0
F	234	0	0	14	220	0	0	16	214	0	0	0
Tota	481	0	4	61	416	0	0	70	397	0	2	0
Hamdallaye												
H	125	2	6	21	91	5	0	30	86	1	0	0
F	161	1	1	7	141	11	0	8	140	0	0	0
Tota	286	3	7	28	232	16	0	38	226	1	0	0
Karma												
H	158	0	4	37	115	2	0	38	116	0	1	0
F	227	0	0	17	209	1	0	14	203	4	4	0
Tota	385	0	4	54	324	3	0	52	319	4	5	0
Kollo												
H	261	0	11	57	192	1	0	73	175	2	3	0
F	488	0	10	48	424	6	0	25	449	5	7	0
Tota	749	0	21	105	616	7	0	98	624	7	10	0
Ouallam 1												
H	302	1	8	34	252	7	0	35	242	2	6	0
F	175	0	2	6	166	1	0	7	160	0	0	0
Tota	477	1	10	40	418	8	0	42	402	2	6	0
Ouallam 2												
H	215	0	0	23	192	0	0	24	177	0	1	0
F	77	0	0	4	72	1	0	3	69	0	0	0
Tota	292	0	0	27	264	1	0	27	246	0	1	0
Say												
H	303	3	0	52	247	1	0	59	233	0	1	0
F	214	1	0	7	202	4	0	7	199	1	0	0
Tota	517	4	0	59	449	5	0	66	432	1	1	0
Téra												
H	300	0	7	41	250	2	0	46	221	2	7	0
F	166	0	1	5	155	5	0	7	139	1	2	0
Tota	466	0	8	46	405	7	0	53	360	3	9	0

VI. PERSONNEL ENSEIGNANT

VI.1 REPARTITION DES ENSEIGNANTS CRAIE EN MAIN PAR QUALIFICATION

VI.1.3 RURAL

Sexe	Total maîtres en classe	Maîtres/diplôme académique élevé						Maîtres/Qualification				
		Licence et plus	Bac plus 2 ans	BAC ou BAC plus 1 an	BEPC et plus	CEPE	Indéterminé	Instituteur	Instituteur Adjoint	Monitorat	Autre diplôme d'ense	Indéterminé
Tillabéry Département												
H	324	0	4	51	266	3	0	73	242	0	0	0
F	313	0	0	8	303	2	0	11	293	0	2	0
Tota	637	0	4	59	569	5	0	84	535	0	2	0
Torodi												
H	201	0	3	31	166	1	0	39	155	1	1	0
F	199	0	15	12	172	0	0	16	164	0	1	0
Tota	400	0	18	43	338	1	0	55	319	1	2	0
Total DREN / Région												
H	3 473	8	62	526	2 847	30	0	633	2 645	9	36	0
F	2 823	3	32	153	2 595	40	0	150	2 532	16	20	0
Tota	6 296	11	94	679	5 442	70	0	783	5 177	25	56	0
ZINDER												
Belbédji												
H	416	0	5	28	382	1	0	34	364	4	1	0
F	82	0	1	2	79	0	0	3	76	0	0	0
Tota	498	0	6	30	461	1	0	37	440	4	1	0
Birnin Kazeo												
H	193	0	0	24	168	1	0	34	152	0	2	0
F	73	0	0	3	69	1	0	2	68	0	0	0
Tota	266	0	0	27	237	2	0	36	220	0	2	0
Damagaram Takaya												
H	276	0	0	29	243	4	0	34	224	1	4	0
F	60	0	0	2	55	3	0	2	49	0	0	0
Tota	336	0	0	31	298	7	0	36	273	1	4	0
Doungas												
H	493	0	0	24	467	2	0	36	445	0	2	0
F	130	0	0	1	129	0	0	1	127	0	0	0
Tota	623	0	0	25	596	2	0	37	572	0	2	0
Gouré												
H	374	0	2	27	342	3	0	39	328	0	2	0
F	176	0	0	5	171	0	0	1	168	0	2	0
Tota	550	0	2	32	513	3	0	40	496	0	4	0
Guidimouni												
H	151	0	1	19	131	0	0	21	127	0	2	0
F	128	0	0	6	122	0	0	6	119	0	0	0
Tota	279	0	1	25	253	0	0	27	246	0	2	0
Kantché												
H	181	0	8	28	145	0	0	46	132	0	1	0
F	112	0	7	4	101	0	0	3	106	0	0	0
Tota	293	0	15	32	246	0	0	49	238	0	1	0
Magaria												
H	288	0	4	35	245	4	0	50	230	0	4	0
F	270	0	0	8	260	2	0	2	267	0	1	0
Tota	558	0	4	43	505	6	0	52	497	0	5	0

VI. PERSONNEL ENSEIGNANT

VI.1 REPARTITION DES ENSEIGNANTS CRAIE EN MAIN PAR QUALIFICATION

VI.1.3 RURAL

Sexe	Total maîtres en classe	Maîtres/diplôme académique élevé						Maîtres/Qualification				
		Licence et plus	Bac plus 2 ans	BAC ou BAC plus 1 an	BEPC et plus	CEPE	Indéterminé	Instituteur	Instituteur Adjoint	Monitorat	Autre diplôme d'ense	Indéterminé
Matamèye												
H	281	0	4	53	224	0	0	60	220	0	0	0
F	136	0	2	6	127	1	0	4	127	3	1	0
Tota	417	0	6	59	351	1	0	64	347	3	1	0
Mirriah												
H	443	0	4	52	384	3	0	68	368	0	1	0
F	378	0	1	18	353	6	0	16	347	0	0	0
Tota	821	0	5	70	737	9	0	84	715	0	1	0
Sassoubroum												
H	163	0	4	14	145	0	0	21	130	0	1	0
F	120	0	0	2	117	1	0	3	112	1	1	0
Tota	283	0	4	16	262	1	0	24	242	1	2	0
Takiéta												
H	233	0	4	29	200	0	0	50	173	2	0	0
F	204	0	0	8	196	0	0	7	191	0	1	0
Tota	437	0	4	37	396	0	0	57	364	2	1	0
Tanout												
H	408	0	12	39	356	1	0	51	341	0	3	0
F	161	0	9	4	147	1	0	3	154	1	0	0
Tota	569	0	21	43	503	2	0	54	495	1	3	0
Tesker												
H	153	0	1	8	142	2	0	12	129	0	6	0
F	12	0	0	0	12	0	0	0	12	0	0	0
Tota	165	0	1	8	154	2	0	12	141	0	6	0
Zinder Commune 1												
H	17	0	0	3	14	0	0	3	14	0	0	0
F	15	0	0	0	15	0	0	0	15	0	0	0
Tota	32	0	0	3	29	0	0	3	29	0	0	0
Zinder Commune 2												
H	3	0	0	0	3	0	0	0	3	0	0	0
F	1	0	0	0	1	0	0	0	1	0	0	0
Tota	4	0	0	0	4	0	0	0	4	0	0	0
<i>Total DREN / Régio</i>												
H	4 073	0	49	412	3 591	21	0	559	3 380	7	29	0
F	2 058	0	20	69	1 954	15	0	53	1 939	5	6	0
Tota	6 131	0	69	481	5 545	36	0	612	5 319	12	35	0

VI. PERSONNEL ENSEIGNANT

VI.1 REPARTITION DES ENSEIGNANTS CRAIE EN MAIN PAR QUALIFICATION

VI.1.3 RURAL

Sexe	Total maîtres en classe	Maîtres/diplôme académique élevé					Maîtres/Qualification				
		Licence et plus	Bac plus 2 ans	BAC ou BAC plus 1 an	BEPC et plus	CEPE	Indéterminé	Instituteur	Instituteur Adjoint	Monitorat	Autre diplôme d'ense

Total National

Sexe	Total maîtres en classe	Maîtres/diplôme académique élevé					Maîtres/Qualification					
		Licence et plus	Bac plus 2 ans	BAC ou BAC plus 1 an	BEPC et plus	CEPE	Indéterminé	Instituteur	Instituteur Adjoint	Monitorat	Autre diplôme d'ense	Indéterminé
H	21 198	17	237	2 289	18 498	157	0	2 976	17 091	78	238	0
F	10 322	10	86	464	9 653	109	0	454	9 296	43	88	0
Tota	31 520	27	323	2 753	28 151	266	0	3 430	26 387	121	326	0

VI. PERSONNEL ENSEIGNANT

VI.2 REPARTITION DES ENSEIGNANTS PAR STATUT ET FONCTION

VI.2.1 PUBLIC+COMMUNAUTAIRE

Sexe	Total maîtres	Maîtres/statut du personnel					Maîtres/fonction						
		Fonctionnaire	Contractuel	Maître Communautaire	Autre personnel des écoles	Indéterminé	Directeur ayant 1 classe	Directeur déchargé de classe	Enseignant titulaire de la cla	Enseignant Suppléant	Surveillant	Secrétaire	Indéterminé

AGADEZ

Agadez Commune

H	94	54	39	0	1	0	43	1	47	3	0	0	0
F	386	43	343	0	0	0	5	0	345	36	0	0	0
Total	480	97	382	0	1	0	48	1	392	39	0	0	0

Arlit

H	144	64	79	1	0	0	82	4	54	4	0	0	0
F	322	33	289	0	0	0	4	3	282	33	0	0	0
Total	466	97	368	1	0	0	86	7	336	37	0	0	0

Bilma

H	63	9	54	0	0	0	22	0	40	1	0	0	0
F	47	1	46	0	0	0	2	0	41	4	0	0	0
Total	110	10	100	0	0	0	24	0	81	5	0	0	0

Tchirozérine

H	372	97	263	12	0	0	213	2	155	2	0	0	0
F	168	10	158	0	0	0	2	0	161	5	0	0	0
Total	540	107	421	12	0	0	215	2	316	7	0	0	0

Total DREN / Région

H	673	224	435	13	1	0	360	7	296	10	0	0	0
F	923	87	836	0	0	0	13	3	829	78	0	0	0
Total	1 596	311	1 271	13	1	0	373	10	1 125	88	0	0	0

DIFFA

Diffa

H	269	45	222	2	0	0	140	2	116	9	1	1	0
F	395	36	355	4	0	0	30	1	330	32	1	1	0
Total	664	81	577	6	0	0	170	3	446	41	2	2	0

VI. PERSONNEL ENSEIGNANT

VI.2 REPARTITION DES ENSEIGNANTS PAR STATUT ET FONCTION

VI.2.1 PUBLIC+COMMUNAUTAIRE

Sexe	Total maîtres	Maîtres/statut du personnel					Maîtres/fonction						
		Fonctionnaire	Contractuel	Maître Communautaire	Autre personnel des écoles	Indéterminé	Directeur ayant 1 classe	Directeur déchargé de classe	Enseignant titulaire de la cla	Enseignant Suppléant	Surveillant	Secrétaire	Indéterminé
Goudoumaria													
H	207	15	191	0	1	0	114	0	91	2	0	0	0
F	107	2	105	0	0	0	2	0	99	6	0	0	0
Total	314	17	296	0	1	0	116	0	190	8	0	0	0
Maïné Soroa													
H	170	22	148	0	0	0	101	0	67	2	0	0	0
F	216	7	209	0	0	0	11	1	191	10	3	0	0
Total	386	29	357	0	0	0	112	1	258	12	3	0	0
N'Gourti													
H	92	3	89	0	0	0	80	0	11	0	1	0	0
F	23	0	23	0	0	0	5	0	18	0	0	0	0
Total	115	3	112	0	0	0	85	0	29	0	1	0	0
N'Guigmi													
H	64	14	50	0	0	0	43	1	20	0	0	0	0
F	121	7	114	0	0	0	15	0	103	2	1	0	0
Total	185	21	164	0	0	0	58	1	123	2	1	0	0
Total DREN / Régio													
H	802	99	700	2	1	0	478	3	305	13	2	1	0
F	862	52	806	4	0	0	63	2	741	50	5	1	0
Total	1 664	151	1 506	6	1	0	541	5	1 046	63	7	2	0
DOSSO													
Boboye													
H	374	49	325	0	0	0	197	1	175	1	0	0	0
F	347	18	326	0	3	0	14	0	319	12	0	2	0
Total	721	67	651	0	3	0	211	1	494	13	0	2	0
Djoundjou													
H	324	52	272	0	0	0	138	0	182	4	0	0	0
F	126	6	120	0	0	0	3	0	123	0	0	0	0
Total	450	58	392	0	0	0	141	0	305	4	0	0	0

VI. PERSONNEL ENSEIGNANT

VI.2 REPARTITION DES ENSEIGNANTS PAR STATUT ET FONCTION

VI.2.1 PUBLIC+COMMUNAUTAIRE

Sexe	Total maîtres	Maîtres/statut du personnel					Maîtres/fonction						
		Fonctionnaire	Contractuel	Maître Communautaire	Autre personnel des écoles	Indéterminé	Directeur ayant 1 classe	Directeur déchargé de classe	Enseignant titulaire de la cla	Enseignant Suppléant	Surveillant	Secrétaire	Indéterminé
Dogon Kiria													
H	193	23	169	1	0	0	100	0	92	1	0	0	0
F	47	1	46	0	0	0	0	0	46	1	0	0	0
Total	240	24	215	1	0	0	100	0	138	2	0	0	0
Dosso Commune													
H	70	33	37	0	0	0	30	1	34	2	0	3	0
F	453	68	384	1	0	0	14	3	329	100	5	2	0
Total	523	101	421	1	0	0	44	4	363	102	5	5	0
Dosso Département													
H	349	52	297	0	0	0	190	0	159	0	0	0	0
F	203	1	201	1	0	0	7	0	195	1	0	0	0
Total	552	53	498	1	0	0	197	0	354	1	0	0	0
Doutchi													
H	419	102	316	1	0	0	238	2	174	5	0	0	0
F	329	26	302	0	1	0	8	1	316	4	0	0	0
Total	748	128	618	1	1	0	246	3	490	9	0	0	0
Falmey													
H	222	26	196	0	0	0	136	0	86	0	0	0	0
F	100	2	98	0	0	0	5	0	92	3	0	0	0
Total	322	28	294	0	0	0	141	0	178	3	0	0	0
Falwel													
H	180	21	159	0	0	0	88	1	90	1	0	0	0
F	48	2	46	0	0	0	3	0	44	1	0	0	0
Total	228	23	205	0	0	0	91	1	134	2	0	0	0
Gaya													
H	363	88	275	0	0	0	175	3	180	4	0	1	0
F	416	56	360	0	0	0	15	0	364	34	3	0	0
Total	779	144	635	0	0	0	190	3	544	38	3	1	0

VI. PERSONNEL ENSEIGNANT

VI.2 REPARTITION DES ENSEIGNANTS PAR STATUT ET FONCTION

VI.2.1 PUBLIC+COMMUNAUTAIRE

Sexe	Total maîtres	Maîtres/statut du personnel					Maîtres/fonction						
		Fonctionnaire	Contractuel	Maître Communautaire	Autre personnel des écoles	Indéterminé	Directeur ayant 1 classe	Directeur déchargé de classe	Enseignant titulaire de la cla	Enseignant Suppléant	Surveillant	Secrétaire	Indéterminé
Loga													
H	325	40	285	0	0	0	136	0	189	0	0	0	0
F	151	13	138	0	0	0	9	1	138	3	0	0	0
Total	476	53	423	0	0	0	145	1	327	3	0	0	0
Mokko													
H	361	53	304	4	0	0	215	0	143	1	0	2	0
F	243	5	238	0	0	0	15	1	223	3	0	1	0
Total	604	58	542	4	0	0	230	1	366	4	0	3	0
Tibiri Douchi													
H	561	98	460	3	0	0	262	0	298	1	0	0	0
F	235	13	221	1	0	0	4	0	231	0	0	0	0
Total	796	111	681	4	0	0	266	0	529	1	0	0	0
<i>Total DREN / Régio</i>													
H	3 741	637	3 095	9	0	0	1 905	8	1 802	20	0	6	0
F	2 698	211	2 480	3	4	0	97	6	2 420	162	8	5	0
Total	6 439	848	5 575	12	4	0	2 002	14	4 222	182	8	11	0
MARADI													
Aguié													
H	418	98	320	0	0	0	158	0	258	2	0	0	0
F	176	12	164	0	0	0	2	0	170	1	1	2	0
Total	594	110	484	0	0	0	160	0	428	3	1	2	0
Dakoro													
H	528	71	456	1	0	0	254	0	272	1	0	1	0
F	142	4	138	0	0	0	4	0	135	1	1	1	0
Total	670	75	594	1	0	0	258	0	407	2	1	2	0
Dan Issa													
H	248	75	170	3	0	0	111	1	136	0	0	0	0
F	270	10	260	0	0	0	5	1	263	1	0	0	0
Total	518	85	430	3	0	0	116	2	399	1	0	0	0

VI. PERSONNEL ENSEIGNANT

VI.2 REPARTITION DES ENSEIGNANTS PAR STATUT ET FONCTION

VI.2.1 PUBLIC+COMMUNAUTAIRE

Sexe	Total maîtres	Maîtres/statut du personnel					Maîtres/fonction						
		Fonctionnaire	Contractuel	Maître Communautaire	Autre personnel des écoles	Indéterminé	Directeur ayant 1 classe	Directeur déchargé de classe	Enseignant titulaire de la cla	Enseignant Suppléant	Surveillant	Secrétaire	Indéterminé
Gazaoua													
H	220	51	169	0	0	0	101	0	117	2	0	0	0
F	71	1	70	0	0	0	2	0	68	1	0	0	0
Total	291	52	239	0	0	0	103	0	185	3	0	0	0
Guidan Roundji													
H	510	117	393	0	0	0	244	0	263	2	0	1	0
F	237	10	227	0	0	0	3	0	225	8	0	1	0
Total	747	127	620	0	0	0	247	0	488	10	0	2	0
Kanen Bakaché													
H	383	65	318	0	0	0	184	0	198	0	1	0	0
F	90	4	86	0	0	0	7	0	82	0	1	0	0
Total	473	69	404	0	0	0	191	0	280	0	2	0	0
Kornaka													
H	531	59	470	1	1	0	243	0	287	1	0	0	0
F	91	2	89	0	0	0	6	0	85	0	0	0	0
Total	622	61	559	1	1	0	249	0	372	1	0	0	0
Madarounfa													
H	422	107	313	2	0	0	188	0	230	2	0	2	0
F	267	8	259	0	0	0	6	0	250	11	0	0	0
Total	689	115	572	2	0	0	194	0	480	13	0	2	0
Maradi Commune 1													
H	110	81	29	0	0	0	28	2	71	7	0	2	0
F	457	86	371	0	0	0	6	3	419	25	0	4	0
Total	567	167	400	0	0	0	34	5	490	32	0	6	0
Maradi Commune 2													
H	36	32	4	0	0	0	17	0	15	4	0	0	0
F	238	65	172	0	1	0	9	0	223	6	0	0	0
Total	274	97	176	0	1	0	26	0	238	10	0	0	0

VI. PERSONNEL ENSEIGNANT

VI.2 REPARTITION DES ENSEIGNANTS PAR STATUT ET FONCTION

VI.2.1 PUBLIC+COMMUNAUTAIRE

Sexe	Total maîtres	Maîtres/statut du personnel					Maîtres/fonction						
		Fonctionnaire	Contractuel	Maître Communautaire	Autre personnel des écoles	Indéterminé	Directeur ayant 1 classe	Directeur déchargé de classe	Enseignant titulaire de la cla	Enseignant Suppléant	Surveillant	Secrétaire	Indéterminé
Mayahi													
H	535	90	444	0	1	0	231	0	299	4	0	1	0
F	158	14	144	0	0	0	2	0	146	10	0	0	0
Total	693	104	588	0	1	0	233	0	445	14	0	1	0
Ourafane													
H	229	20	209	0	0	0	105	0	123	0	0	1	0
F	45	2	43	0	0	0	2	0	43	0	0	0	0
Total	274	22	252	0	0	0	107	0	166	0	0	1	0
Tessaoua													
H	543	137	406	0	0	0	204	3	328	8	0	0	0
F	310	19	291	0	0	0	9	1	279	20	1	0	0
Total	853	156	697	0	0	0	213	4	607	28	1	0	0
Tibiri Gobir													
H	306	81	225	0	0	0	173	0	132	0	0	1	0
F	257	2	255	0	0	0	3	0	254	0	0	0	0
Total	563	83	480	0	0	0	176	0	386	0	0	1	0
<i>Total DREN / Régio</i>													
H	5 019	1 084	3 926	7	2	0	2 241	6	2 729	33	1	9	0
F	2 809	239	2 569	0	1	0	66	5	2 642	84	4	8	0
Total	7 828	1 323	6 495	7	3	0	2 307	11	5 371	117	5	17	0
NIAMEY													
Niamey FA 1													
H	62	21	40	0	1	0	16	1	42	3	0	0	0
F	183	31	152	0	0	0	7	0	163	13	0	0	0
Total	245	52	192	0	1	0	23	1	205	16	0	0	0
Niamey FA 2													
H	61	14	47	0	0	0	16	2	41	1	1	0	0
F	116	12	104	0	0	0	5	0	102	9	0	0	0
Total	177	26	151	0	0	0	21	2	143	10	1	0	0

VI. PERSONNEL ENSEIGNANT

VI.2 REPARTITION DES ENSEIGNANTS PAR STATUT ET FONCTION

VI.2.1 PUBLIC+COMMUNAUTAIRE

Sexe	Total maîtres	Maîtres/statut du personnel					Maîtres/fonction						
		Fonctionnaire	Contractuel	Maître Communautaire	Autre personnel des écoles	Indéterminé	Directeur ayant 1 classe	Directeur déchargé de classe	Enseignant titulaire de la cla	Enseignant Suppléant	Surveillant	Secrétaire	Indéterminé
Niamey FA 3													
H	21	2	18	1	0	0	6	0	14	1	0	0	0
F	57	10	46	1	0	0	2	1	46	7	0	1	0
Total	78	12	64	2	0	0	8	1	60	8	0	1	0
Niamey I													
H	96	44	52	0	0	0	11	2	72	9	1	1	0
F	389	144	245	0	0	0	21	4	328	16	5	15	0
Total	485	188	297	0	0	0	32	6	400	25	6	16	0
Niamey II													
H	105	49	56	0	0	0	11	4	86	1	0	3	0
F	317	99	218	0	0	0	20	3	275	3	5	11	0
Total	422	148	274	0	0	0	31	7	361	4	5	14	0
Niamey III													
H	84	44	40	0	0	0	10	5	60	5	3	1	0
F	421	141	275	5	0	0	22	6	374	11	5	3	0
Total	505	185	315	5	0	0	32	11	434	16	8	4	0
Niamey IV													
H	125	53	72	0	0	0	24	3	89	8	1	0	0
F	470	116	353	0	1	0	21	4	428	13	2	2	0
Total	595	169	425	0	1	0	45	7	517	21	3	2	0
Niamey V													
H	80	34	44	1	1	0	19	5	53	2	0	1	0
F	300	71	228	1	0	0	12	2	275	9	2	0	0
Total	380	105	272	2	1	0	31	7	328	11	2	1	0
<i>Total DREN / Régio</i>													
H	634	261	369	2	2	0	113	22	457	30	6	6	0
F	2 253	624	1 621	7	1	0	110	20	1 991	81	19	32	0
Total	2 887	885	1 990	9	3	0	223	42	2 448	111	25	38	0

TAHOUA

VI. PERSONNEL ENSEIGNANT

VI.2 REPARTITION DES ENSEIGNANTS PAR STATUT ET FONCTION

VI.2.1 PUBLIC+COMMUNAUTAIRE

Sexe	Total maîtres	Maîtres/statut du personnel					Maîtres/fonction						
		Fonctionnaire	Contractuel	Maître Communa taire	Autre personnel des écoles	Indéterminé	Directeur ayant 1 classe	Directeur déchargé de classe	Enseignant titulaire de la cla	Enseignant Suppléant	Surveillant	Secrétaire	Indéterminé
Abalak													
H	276	40	236	0	0	0	154	1	114	6	1	0	0
F	125	6	119	0	0	0	3	0	114	8	0	0	0
Total	401	46	355	0	0	0	157	1	228	14	1	0	0
Allakaye													
H	206	29	177	0	0	0	71	0	131	3	1	0	0
F	29	1	28	0	0	0	0	0	28	1	0	0	0
Total	235	30	205	0	0	0	71	0	159	4	1	0	0
Bagaroua													
H	147	17	130	0	0	0	64	0	82	1	0	0	0
F	33	1	32	0	0	0	3	0	29	1	0	0	0
Total	180	18	162	0	0	0	67	0	111	2	0	0	0
Bambèye													
H	342	48	294	0	0	0	137	0	204	0	0	1	0
F	76	0	75	0	1	0	5	0	71	0	0	0	0
Total	418	48	369	0	1	0	142	0	275	0	0	1	0
Bangui													
H	347	35	312	0	0	0	166	0	180	1	0	0	0
F	144	1	143	0	0	0	11	0	132	1	0	0	0
Total	491	36	455	0	0	0	177	0	312	2	0	0	0
Birnin Konni													
H	391	89	299	3	0	0	162	3	220	4	2	0	0
F	439	37	402	0	0	0	13	0	411	14	1	0	0
Total	830	126	701	3	0	0	175	3	631	18	3	0	0
Bouza													
H	460	43	414	3	0	0	180	1	278	1	0	0	0
F	142	3	139	0	0	0	15	1	119	7	0	0	0
Total	602	46	553	3	0	0	195	2	397	8	0	0	0

VI. PERSONNEL ENSEIGNANT

VI.2 REPARTITION DES ENSEIGNANTS PAR STATUT ET FONCTION

VI.2.1 PUBLIC+COMMUNAUTAIRE

Sexe	Total maîtres	Maîtres/statut du personnel					Maîtres/fonction						
		Fonctionnaire	Contractuel	Maître Communautaire	Autre personnel des écoles	Indéterminé	Directeur ayant 1 classe	Directeur déchargé de classe	Enseignant titulaire de la cla	Enseignant Suppléant	Surveillant	Secrétaire	Indéterminé
Illéla													
H	547	96	451	0	0	0	199	2	344	2	0	0	0
F	179	9	170	0	0	0	3	0	170	5	1	0	0
Total	726	105	621	0	0	0	202	2	514	7	1	0	0
Keita													
H	439	35	404	0	0	0	138	0	296	5	0	0	0
F	117	2	114	1	0	0	8	0	105	4	0	0	0
Total	556	37	518	1	0	0	146	0	401	9	0	0	0
Madaoua													
H	312	56	254	2	0	0	153	3	152	4	0	0	0
F	226	19	207	0	0	0	6	0	207	13	0	0	0
Total	538	75	461	2	0	0	159	3	359	17	0	0	0
Malbaza													
H	240	39	201	0	0	0	106	1	133	0	0	0	0
F	157	6	151	0	0	0	9	0	148	0	0	0	0
Total	397	45	352	0	0	0	115	1	281	0	0	0	0
Tahoua Arrondissement													
H	305	41	264	0	0	0	134	0	170	1	0	0	0
F	194	0	194	0	0	0	6	0	187	1	0	0	0
Total	499	41	458	0	0	0	140	0	357	2	0	0	0
Tahoua Commune													
H	65	28	37	0	0	0	34	0	27	4	0	0	0
F	614	54	560	0	0	0	21	7	520	63	3	0	0
Total	679	82	597	0	0	0	55	7	547	67	3	0	0
Tamaské													
H	205	25	180	0	0	0	70	0	135	0	0	0	0
F	49	2	47	0	0	0	2	0	47	0	0	0	0
Total	254	27	227	0	0	0	72	0	182	0	0	0	0

VI. PERSONNEL ENSEIGNANT

VI.2 REPARTITION DES ENSEIGNANTS PAR STATUT ET FONCTION

VI.2.1 PUBLIC+COMMUNAUTAIRE

Sexe	Total maîtres	Maîtres/statut du personnel					Maîtres/fonction						
		Fonctionnaire	Contractuel	Maître Communautaire	Autre personnel des écoles	Indéterminé	Directeur ayant 1 classe	Directeur déchargé de classe	Enseignant titulaire de la cla	Enseignant Suppléant	Surveillant	Secrétaire	Indéterminé

Tchintabaraden

H	333	41	292	0	0	0	188	0	144	1	0	0	0
F	134	11	118	0	5	0	1	0	121	12	0	0	0
Total	467	52	410	0	5	0	189	0	265	13	0	0	0

Total DREN / Régio

H	4 615	662	3 945	8	0	0	1 956	11	2 610	33	4	1	0
F	2 658	152	2 499	1	6	0	106	8	2 409	130	5	0	0
Total	7 273	814	6 444	9	6	0	2 062	19	5 019	163	9	1	0

TILLABERY

Ayorou

H	112	19	93	0	0	0	79	0	32	0	0	1	0
F	92	6	86	0	0	0	6	0	85	0	0	1	0
Total	204	25	179	0	0	0	85	0	117	0	0	2	0

Balleyara

H	127	17	109	1	0	0	88	2	36	1	0	0	0
F	134	8	125	1	0	0	14	0	116	4	0	0	0
Total	261	25	234	2	0	0	102	2	152	5	0	0	0

Bankilaré

H	259	33	225	1	0	0	124	0	132	3	0	0	0
F	114	11	102	1	0	0	8	0	103	3	0	0	0
Total	373	44	327	2	0	0	132	0	235	6	0	0	0

Damana

H	194	33	161	0	0	0	130	1	63	0	0	0	0
F	119	6	113	0	0	0	4	0	114	1	0	0	0
Total	313	39	274	0	0	0	134	1	177	1	0	0	0

Filingué

H	472	41	431	0	0	0	274	1	194	0	0	3	0
F	288	14	273	1	0	0	13	0	269	6	0	0	0
Total	760	55	704	1	0	0	287	1	463	6	0	3	0

VI. PERSONNEL ENSEIGNANT

VI.2 REPARTITION DES ENSEIGNANTS PAR STATUT ET FONCTION

VI.2.1 PUBLIC+COMMUNAUTAIRE

Sexe	Total maîtres	Maîtres/statut du personnel					Maîtres/fonction						
		Fonctionnaire	Contractuel	Maître Communa taire	Autre personnel des écoles	Indéterminé	Directeur ayant 1 classe	Directeur déchargé de classe	Enseignant titulaire de la cla	Enseignant Suppléant	Surveillant	Secrétaire	Indéterminé
Gothèye													
H	247	49	198	0	0	0	158	0	87	2	0	0	0
F	237	2	235	0	0	0	6	0	218	10	2	1	0
Total	484	51	433	0	0	0	164	0	305	12	2	1	0
Hamdallaye													
H	126	26	100	0	0	0	99	1	24	2	0	0	0
F	161	5	156	0	0	0	8	0	142	11	0	0	0
Total	287	31	256	0	0	0	107	1	166	13	0	0	0
Karma													
H	159	27	131	1	0	0	112	0	47	0	0	0	0
F	228	3	225	0	0	0	9	0	209	9	0	1	0
Total	387	30	356	1	0	0	121	0	256	9	0	1	0
Kollo													
H	283	72	209	2	0	0	185	2	91	5	0	0	0
F	619	36	578	5	0	0	16	0	554	49	0	0	0
Total	902	108	787	7	0	0	201	2	645	54	0	0	0
Ouallam 1													
H	370	46	323	1	0	0	229	2	138	1	0	0	0
F	274	7	267	0	0	0	22	0	236	14	2	0	0
Total	644	53	590	1	0	0	251	2	374	15	2	0	0
Ouallam 2													
H	217	18	197	1	1	0	137	0	79	0	1	0	0
F	78	6	71	0	1	0	9	0	69	0	0	0	0
Total	295	24	268	1	2	0	146	0	148	0	1	0	0
Say													
H	327	43	284	0	0	0	190	3	129	4	0	1	0
F	355	14	341	0	0	0	4	1	267	82	1	0	0
Total	682	57	625	0	0	0	194	4	396	86	1	1	0

VI. PERSONNEL ENSEIGNANT

VI.2 REPARTITION DES ENSEIGNANTS PAR STATUT ET FONCTION

VI.2.1 PUBLIC+COMMUNAUTAIRE

Sexe	Total maîtres	Maîtres/statut du personnel					Maîtres/fonction						
		Fonctionnaire	Contractuel	Maître Communautaire	Autre personnel des écoles	Indéterminé	Directeur ayant 1 classe	Directeur déchargé de classe	Enseignant titulaire de la cla	Enseignant Suppléant	Surveillant	Secrétaire	Indéterminé
Téra													
H	359	37	321	0	1	0	197	0	160	2	0	0	0
F	294	8	286	0	0	0	25	0	263	6	0	0	0
Total	653	45	607	0	1	0	222	0	423	8	0	0	0
Tillabéry Commune													
H	38	16	22	0	0	0	21	0	16	0	1	0	0
F	201	29	172	0	0	0	12	0	165	21	3	0	0
Total	239	45	194	0	0	0	33	0	181	21	4	0	0
Tillabéry Département													
H	314	48	264	2	0	0	156	0	153	5	0	0	0
F	307	12	295	0	0	0	14	0	288	5	0	0	0
Total	621	60	559	2	0	0	170	0	441	10	0	0	0
Torodi													
H	197	32	165	0	0	0	126	0	65	4	2	0	0
F	203	8	195	0	0	0	12	0	179	8	4	0	0
Total	400	40	360	0	0	0	138	0	244	12	6	0	0
Total DREN / Régio													
H	3 801	557	3 233	9	2	0	2 305	12	1 446	29	4	5	0
F	3 704	175	3 520	8	1	0	182	1	3 277	229	12	3	0
Total	7 505	732	6 753	17	3	0	2 487	13	4 723	258	16	8	0
ZINDER													
Belbédji													
H	417	74	339	4	0	0	177	0	239	1	0	0	0
F	82	6	75	1	0	0	3	0	77	2	0	0	0
Total	499	80	414	5	0	0	180	0	316	3	0	0	0
Birnin Kazoé													
H	193	30	162	1	0	0	80	0	113	0	0	0	0
F	73	7	66	0	0	0	5	0	68	0	0	0	0
Total	266	37	228	1	0	0	85	0	181	0	0	0	0

VI. PERSONNEL ENSEIGNANT

VI.2 REPARTITION DES ENSEIGNANTS PAR STATUT ET FONCTION

VI.2.1 PUBLIC+COMMUNAUTAIRE

Sexe	Total maîtres	Maîtres/statut du personnel					Maîtres/fonction						
		Fonctionnaire	Contractuel	Maître Communautaire	Autre personnel des écoles	Indéterminé	Directeur ayant 1 classe	Directeur déchargé de classe	Enseignant titulaire de la cla	Enseignant Suppléant	Surveillant	Secrétaire	Indéterminé
Damagaram Takaya													
H	276	47	229	0	0	0	124	0	151	1	0	0	0
F	60	1	59	0	0	0	0	0	57	3	0	0	0
Total	336	48	288	0	0	0	124	0	208	4	0	0	0
Doungas													
H	493	61	432	0	0	0	249	0	242	2	0	0	0
F	130	5	125	0	0	0	8	0	121	1	0	0	0
Total	623	66	557	0	0	0	257	0	363	3	0	0	0
Gouré													
H	392	44	347	0	1	0	213	0	176	3	0	0	0
F	250	7	241	0	2	0	17	0	215	18	0	0	0
Total	642	51	588	0	3	0	230	0	391	21	0	0	0
Guidimouni													
H	151	28	123	0	0	0	89	0	60	2	0	0	0
F	128	1	127	0	0	0	3	0	120	5	0	0	0
Total	279	29	250	0	0	0	92	0	180	7	0	0	0
Kantché													
H	181	60	121	0	0	0	68	0	112	1	0	0	0
F	112	2	110	0	0	0	0	0	110	2	0	0	0
Total	293	62	231	0	0	0	68	0	222	3	0	0	0
Magaria													
H	314	89	224	1	0	0	176	1	137	0	0	0	0
F	374	16	358	0	0	0	6	1	356	10	1	0	0
Total	688	105	582	1	0	0	182	2	493	10	1	0	0
Matamèye													
H	312	101	211	0	0	0	110	1	200	1	0	0	0
F	220	11	208	1	0	0	2	0	212	6	0	0	0
Total	532	112	419	1	0	0	112	1	412	7	0	0	0

VI. PERSONNEL ENSEIGNANT

VI.2 REPARTITION DES ENSEIGNANTS PAR STATUT ET FONCTION

VI.2.1 PUBLIC+COMMUNAUTAIRE

Sexe	Total maîtres	Maîtres/statut du personnel					Maîtres/fonction						
		Fonctionnaire	Contractuel	Maître Communautaire	Autre personnel des écoles	Indéterminé	Directeur ayant 1 classe	Directeur déchargé de classe	Enseignant titulaire de la cla	Enseignant Suppléant	Surveillant	Secrétaire	Indéterminé
Mirriah													
H	464	113	351	0	0	0	212	0	250	0	0	2	0
F	496	23	473	0	0	0	17	0	464	13	0	2	0
Total	960	136	824	0	0	0	229	0	714	13	0	4	0
Sassoubroum													
H	164	28	136	0	0	0	81	1	82	0	0	0	0
F	120	2	118	0	0	0	4	0	113	3	0	0	0
Total	284	30	254	0	0	0	85	1	195	3	0	0	0
Takiéta													
H	234	54	180	0	0	0	121	1	112	0	0	0	0
F	208	4	204	0	0	0	3	0	204	1	0	0	0
Total	442	58	384	0	0	0	124	1	316	1	0	0	0
Tanout													
H	429	86	343	0	0	0	223	1	199	6	0	0	0
F	238	9	229	0	0	0	6	0	218	14	0	0	0
Total	667	95	572	0	0	0	229	1	417	20	0	0	0
Tesker													
H	155	7	148	0	0	0	84	0	69	2	0	0	0
F	12	2	10	0	0	0	0	0	11	1	0	0	0
Total	167	9	158	0	0	0	84	0	80	3	0	0	0
Zinder Commune 1													
H	150	93	57	0	0	0	56	4	70	16	0	4	0
F	443	56	387	0	0	0	9	3	359	70	0	2	0
Total	593	149	444	0	0	0	65	7	429	86	0	6	0
Zinder Commune 2													
H	172	113	58	1	0	0	73	4	81	9	1	4	0
F	598	116	482	0	0	0	13	3	508	67	3	4	0
Total	770	229	540	1	0	0	86	7	589	76	4	8	0

VI. PERSONNEL ENSEIGNANT

VI.2 REPARTITION DES ENSEIGNANTS PAR STATUT ET FONCTION

VI.2.1 PUBLIC+COMMUNAUTAIRE

Sexe	Total maîtres	Maîtres/statut du personnel					Maîtres/fonction						
		Fonctionnaire	Contractuel	Maître Communautaire	Autre personnel des écoles	Indéterminé	Directeur ayant 1 classe	Directeur déchargé de classe	Enseignant titulaire de la cla	Enseignant Suppléant	Surveillant	Secrétaire	Indéterminé

Total DREN / Région

H	4 497	1 028	3 461	7	1	0	2 136	13	2 293	44	1	10	0
F	3 544	268	3 272	2	2	0	96	7	3 213	216	4	8	0
Total	8 041	1 296	6 733	9	3	0	2 232	20	5 506	260	5	18	0

Total National

Sexe	Total maîtres	Maîtres/statut du personnel					Maîtres/fonction						
		Fonctionnaire	Contractuel	Maître Communautaire	Autre personnel des écoles	Indéterminé	Directeur ayant 1 classe	Directeur déchargé de classe	Enseignant titulaire de la cla	Enseignant Suppléant	Surveillant	Secrétaire	Indéterminé
H	23 782	4 552	19 164	57	9	0	11 494	82	11 938	212	18	38	0
F	19 451	1 808	17 603	25	15	0	733	52	17 522	1 030	57	57	0
Total	43 233	6 360	36 767	82	24	0	12 227	134	29 460	1 242	75	95	0

VI. PERSONNEL ENSEIGNANT

VI.2 REPARTITION DES ENSEIGNANTS PAR STATUT ET FONCTION

VI.2.2 PRIVE

Sexe	Total maîtres	Maîtres/statut du personnel			Maîtres/fonction					
		Enseignant du Privé	Autre personnel du Privé	Indéterminé	Directeur ayant 1 classe	Directeur déchargé de classe	Enseignant titulaire de la cla	Enseignant Suppléant	Surveillant	Secrétaire

AGADEZ

Agadez Commune

H	15	15	0	0	5	0	10	0	0	0	0
F	19	19	0	0	2	0	17	0	0	0	0
Total	34	34	0	0	7	0	27	0	0	0	0

Arlit

H	43	41	2	0	8	0	35	0	0	0	0
F	11	10	1	0	0	0	10	0	0	1	0
Total	54	51	3	0	8	0	45	0	0	1	0

Bilma

H	0	0	0	0	0	0	0	0	0	0	0
F	0	0	0	0	0	0	0	0	0	0	0
Total	0	0	0	0	0	0	0	0	0	0	0

Tchirozérine

H	7	7	0	0	1	0	6	0	0	0	0
F	0	0	0	0	0	0	0	0	0	0	0
Total	7	7	0	0	1	0	6	0	0	0	0

Total DREN / Régio

H	65	63	2	0	14	0	51	0	0	0	0
F	30	29	1	0	2	0	27	0	0	1	0
Total	95	92	3	0	16	0	78	0	0	1	0

DIFFA

Diffa

H	7	7	0	0	1	1	5	0	0	0	0
F	6	6	0	0	0	0	5	1	0	0	0
Total	13	13	0	0	1	1	10	1	0	0	0

VI. PERSONNEL ENSEIGNANT

VI.2 REPARTITION DES ENSEIGNANTS PAR STATUT ET FONCTION

VI.2.2 PRIVE

Sexe	Total maîtres	Maîtres/statut du personnel			Maîtres/fonction						
		Enseignant du Privé	Autre personnel du Privé	Indéterminé	Directeur ayant 1 classe	Directeur déchargé de classe	Enseignant titulaire de la cla	Enseignant Suppléant	Surveillant	Secrétaire	Indéterminé
Goudoumaria											
H	0	0	0	0	0	0	0	0	0	0	0
F	0	0	0	0	0	0	0	0	0	0	0
Total	0	0	0	0	0	0	0	0	0	0	0
Maïné Soroa											
H	0	0	0	0	0	0	0	0	0	0	0
F	0	0	0	0	0	0	0	0	0	0	0
Total	0	0	0	0	0	0	0	0	0	0	0
N'Gourti											
H	0	0	0	0	0	0	0	0	0	0	0
F	0	0	0	0	0	0	0	0	0	0	0
Total	0	0	0	0	0	0	0	0	0	0	0
N'Guigmi											
H	2	2	0	0	1	0	1	0	0	0	0
F	1	1	0	0	0	0	1	0	0	0	0
Total	3	3	0	0	1	0	2	0	0	0	0
Total DREN / Régio											
H	9	9	0	0	2	1	6	0	0	0	0
F	7	7	0	0	0	0	6	1	0	0	0
Total	16	16	0	0	2	1	12	1	0	0	0
DOSSO											
Boboye											
H	8	8	0	0	2	0	6	0	0	0	0
F	8	8	0	0	0	0	8	0	0	0	0
Total	16	16	0	0	2	0	14	0	0	0	0
Djoundjou											
H	0	0	0	0	0	0	0	0	0	0	0
F	0	0	0	0	0	0	0	0	0	0	0
Total	0	0	0	0	0	0	0	0	0	0	0

VI. PERSONNEL ENSEIGNANT

VI.2 REPARTITION DES ENSEIGNANTS PAR STATUT ET FONCTION

VI.2.2 PRIVE

Sexe	Total maîtres	Maîtres/statut du personnel			Maîtres/fonction						
		Enseignant du Privé	Autre personnel du Privé	Indéterminé	Directeur ayant 1 classe	Directeur déchargé de classe	Enseignant titulaire de la cla	Enseignant Suppléant	Surveillant	Secrétaire	Indéterminé
Dogon Kiria											
H	0	0	0	0	0	0	0	0	0	0	0
F	0	0	0	0	0	0	0	0	0	0	0
Total	0	0	0	0	0	0	0	0	0	0	0
Dosso Commune											
H	20	19	1	0	5	0	15	0	0	0	0
F	22	21	1	0	0	1	20	1	0	0	0
Total	42	40	2	0	5	1	35	1	0	0	0
Dosso Département											
H	0	0	0	0	0	0	0	0	0	0	0
F	0	0	0	0	0	0	0	0	0	0	0
Total	0	0	0	0	0	0	0	0	0	0	0
Doutchi											
H	5	5	0	0	0	0	5	0	0	0	0
F	2	2	0	0	1	0	1	0	0	0	0
Total	7	7	0	0	1	0	6	0	0	0	0
Falmey											
H	1	1	0	0	1	0	0	0	0	0	0
F	1	1	0	0	0	0	1	0	0	0	0
Total	2	2	0	0	1	0	1	0	0	0	0
Falwel											
H	0	0	0	0	0	0	0	0	0	0	0
F	0	0	0	0	0	0	0	0	0	0	0
Total	0	0	0	0	0	0	0	0	0	0	0
Gaya											
H	17	15	2	0	2	1	13	0	1	0	0
F	3	3	0	0	0	0	3	0	0	0	0
Total	20	18	2	0	2	1	16	0	1	0	0

VI. PERSONNEL ENSEIGNANT

VI.2 REPARTITION DES ENSEIGNANTS PAR STATUT ET FONCTION

VI.2.2 PRIVE

Sexe	Total maîtres	Maîtres/statut du personnel			Maîtres/fonction							
		Enseignant du Privé	Autre personnel du Privé	Indéterminé	Directeur ayant 1 classe	Directeur déchargé de classe	Enseignant titulaire de la cla	Enseignant Suppléant	Surveillant	Secrétaire	Indéterminé	
Loga												
H	0	0	0	0	0	0	0	0	0	0	0	0
F	0	0	0	0	0	0	0	0	0	0	0	0
Total	0	0	0	0	0	0	0	0	0	0	0	0
Mokko												
H	0	0	0	0	0	0	0	0	0	0	0	0
F	0	0	0	0	0	0	0	0	0	0	0	0
Total	0	0	0	0	0	0	0	0	0	0	0	0
Tibiri Doutchi												
H	0	0	0	0	0	0	0	0	0	0	0	0
F	0	0	0	0	0	0	0	0	0	0	0	0
Total	0	0	0	0	0	0	0	0	0	0	0	0
<i>Total DREN / Régio</i>												
H	51	48	3	0	10	1	39	0	1	0	0	0
F	36	35	1	0	1	1	33	1	0	0	0	0
Total	87	83	4	0	11	2	72	1	1	0	0	0
<i>MARADI</i>												
Aguié												
H	8	8	0	0	1	0	7	0	0	0	0	0
F	1	1	0	0	1	0	0	0	0	0	0	0
Total	9	9	0	0	2	0	7	0	0	0	0	0
Dakoro												
H	0	0	0	0	0	0	0	0	0	0	0	0
F	0	0	0	0	0	0	0	0	0	0	0	0
Total	0	0	0	0	0	0	0	0	0	0	0	0
Dan Issa												
H	0	0	0	0	0	0	0	0	0	0	0	0
F	0	0	0	0	0	0	0	0	0	0	0	0
Total	0	0	0	0	0	0	0	0	0	0	0	0

VI. PERSONNEL ENSEIGNANT

VI.2 REPARTITION DES ENSEIGNANTS PAR STATUT ET FONCTION

VI.2.2 PRIVE

Sexe	Total maîtres	Maîtres/statut du personnel			Maîtres/fonction						
		Enseignant du Privé	Autre personnel du Privé	Indéterminé	Directeur ayant 1 classe	Directeur déchargé de classe	Enseignant titulaire de la cla	Enseignant Suppléant	Surveillant	Secrétaire	Indéterminé
Gazaoua											
H	0	0	0	0	0	0	0	0	0	0	0
F	0	0	0	0	0	0	0	0	0	0	0
Total	0	0	0	0	0	0	0	0	0	0	0
Guidan Roundji											
H	2	2	0	0	1	0	1	0	0	0	0
F	0	0	0	0	0	0	0	0	0	0	0
Total	2	2	0	0	1	0	1	0	0	0	0
Kanen Bakaché											
H	0	0	0	0	0	0	0	0	0	0	0
F	0	0	0	0	0	0	0	0	0	0	0
Total	0	0	0	0	0	0	0	0	0	0	0
Kornaka											
H	0	0	0	0	0	0	0	0	0	0	0
F	0	0	0	0	0	0	0	0	0	0	0
Total	0	0	0	0	0	0	0	0	0	0	0
Madarounfa											
H	0	0	0	0	0	0	0	0	0	0	0
F	0	0	0	0	0	0	0	0	0	0	0
Total	0	0	0	0	0	0	0	0	0	0	0
Maradi Commune 1											
H	73	64	9	0	10	2	56	2	0	3	0
F	51	47	4	0	1	1	44	5	0	0	0
Total	124	111	13	0	11	3	100	7	0	3	0
Maradi Commune 2											
H	57	55	2	0	6	0	51	0	0	0	0
F	31	28	3	0	5	0	24	0	0	2	0
Total	88	83	5	0	11	0	75	0	0	2	0

VI. PERSONNEL ENSEIGNANT

VI.2 REPARTITION DES ENSEIGNANTS PAR STATUT ET FONCTION

VI.2.2 PRIVE

Sexe	Total maîtres	Maîtres/statut du personnel			Maîtres/fonction						
		Enseignant du Privé	Autre personnel du Privé	Indéterminé	Directeur ayant 1 classe	Directeur déchargé de classe	Enseignant titulaire de la cla	Enseignant Suppléant	Surveillant	Secrétaire	Indéterminé
Mayahi											
H	0	0	0	0	0	0	0	0	0	0	0
F	0	0	0	0	0	0	0	0	0	0	0
Total	0	0	0	0	0	0	0	0	0	0	0
Ourafane											
H	0	0	0	0	0	0	0	0	0	0	0
F	0	0	0	0	0	0	0	0	0	0	0
Total	0	0	0	0	0	0	0	0	0	0	0
Tessaoua											
H	6	6	0	0	1	0	5	0	0	0	0
F	0	0	0	0	0	0	0	0	0	0	0
Total	6	6	0	0	1	0	5	0	0	0	0
Tibiri Gobir											
H	11	11	0	0	2	0	9	0	0	0	0
F	2	2	0	0	0	0	2	0	0	0	0
Total	13	13	0	0	2	0	11	0	0	0	0
<i>Total DREN / Régio</i>											
H	157	146	11	0	21	2	129	2	0	3	0
F	85	78	7	0	7	1	70	5	0	2	0
Total	242	224	18	0	28	3	199	7	0	5	0
NIAMEY											
Niamey FA 1											
H	147	130	17	0	32	1	109	4	0	1	0
F	52	48	4	0	2	0	47	1	1	1	0
Total	199	178	21	0	34	1	156	5	1	2	0
Niamey FA 2											
H	108	99	9	0	16	4	78	7	1	2	0
F	27	25	2	0	3	0	19	5	0	0	0
Total	135	124	11	0	19	4	97	12	1	2	0

VI. PERSONNEL ENSEIGNANT

VI.2 REPARTITION DES ENSEIGNANTS PAR STATUT ET FONCTION

VI.2.2 PRIVE

Sexe	Total maîtres	Maîtres/statut du personnel			Maîtres/fonction						
		Enseignant du Privé	Autre personnel du Privé	Indéterminé	Directeur ayant 1 classe	Directeur déchargé de classe	Enseignant titulaire de la cla	Enseignant Suppléant	Surveillant	Secrétaire	Indéterminé
Niamey FA 3											
H	69	69	0	0	5	5	49	9	1	0	0
F	21	21	0	0	3	0	13	5	0	0	0
Total	90	90	0	0	8	5	62	14	1	0	0
Niamey I											
H	144	137	7	0	14	4	115	4	4	3	0
F	113	110	3	0	8	0	90	9	1	5	0
Total	257	247	10	0	22	4	205	13	5	8	0
Niamey II											
H	73	65	8	0	3	4	57	4	3	2	0
F	87	79	8	0	6	2	71	1	4	3	0
Total	160	144	16	0	9	6	128	5	7	5	0
Niamey III											
H	55	45	10	0	5	1	46	0	2	1	0
F	74	62	12	0	7	2	65	0	0	0	0
Total	129	107	22	0	12	3	111	0	2	1	0
Niamey IV											
H	39	38	1	0	8	1	29	0	1	0	0
F	47	46	1	0	2	0	43	0	0	2	0
Total	86	84	2	0	10	1	72	0	1	2	0
Niamey V											
H	23	23	0	0	5	0	17	1	0	0	0
F	17	17	0	0	2	0	15	0	0	0	0
Total	40	40	0	0	7	0	32	1	0	0	0
<i>Total DREN / Régio</i>											
H	658	606	52	0	88	20	500	29	12	9	0
F	438	408	30	0	33	4	363	21	6	11	0
Total	1 096	1 014	82	0	121	24	863	50	18	20	0

TAHOUA

VI. PERSONNEL ENSEIGNANT

VI.2 REPARTITION DES ENSEIGNANTS PAR STATUT ET FONCTION

VI.2.2 PRIVE

Sexe	Total maîtres	Maîtres/statut du personnel			Maîtres/fonction						
		Enseignant du Privé	Autre personnel du Privé	Indéterminé	Directeur ayant 1 classe	Directeur déchargé de classe	Enseignant titulaire de la cla	Enseignant Suppléant	Surveillant	Secrétaire	Indéterminé
Abalak											
H	0	0	0	0	0	0	0	0	0	0	0
F	0	0	0	0	0	0	0	0	0	0	0
Total	0	0	0	0	0	0	0	0	0	0	0
Allakaye											
H	0	0	0	0	0	0	0	0	0	0	0
F	0	0	0	0	0	0	0	0	0	0	0
Total	0	0	0	0	0	0	0	0	0	0	0
Bagaroua											
H	0	0	0	0	0	0	0	0	0	0	0
F	0	0	0	0	0	0	0	0	0	0	0
Total	0	0	0	0	0	0	0	0	0	0	0
Bambèye											
H	0	0	0	0	0	0	0	0	0	0	0
F	0	0	0	0	0	0	0	0	0	0	0
Total	0	0	0	0	0	0	0	0	0	0	0
Bangui											
H	0	0	0	0	0	0	0	0	0	0	0
F	0	0	0	0	0	0	0	0	0	0	0
Total	0	0	0	0	0	0	0	0	0	0	0
Birnin Konni											
H	18	18	0	0	3	1	14	0	0	0	0
F	4	4	0	0	0	0	4	0	0	0	0
Total	22	22	0	0	3	1	18	0	0	0	0
Bouza											
H	4	4	0	0	1	0	3	0	0	0	0
F	0	0	0	0	0	0	0	0	0	0	0
Total	4	4	0	0	1	0	3	0	0	0	0

VI. PERSONNEL ENSEIGNANT

VI.2 REPARTITION DES ENSEIGNANTS PAR STATUT ET FONCTION

VI.2.2 PRIVE

Sexe	Total maîtres	Maîtres/statut du personnel			Maîtres/fonction						
		Enseignant du Privé	Autre personnel du Privé	Indéterminé	Directeur ayant 1 classe	Directeur déchargé de classe	Enseignant titulaire de la cla	Enseignant Suppléant	Surveillant	Secrétaire	Indéterminé
Illéla											
H	0	0	0	0	0	0	0	0	0	0	0
F	0	0	0	0	0	0	0	0	0	0	0
Total	0	0	0	0	0	0	0	0	0	0	0
Keita											
H	0	0	0	0	0	0	0	0	0	0	0
F	0	0	0	0	0	0	0	0	0	0	0
Total	0	0	0	0	0	0	0	0	0	0	0
Madaoua											
H	2	2	0	0	1	0	1	0	0	0	0
F	2	2	0	0	0	0	2	0	0	0	0
Total	4	4	0	0	1	0	3	0	0	0	0
Malbaza											
H	5	5	0	0	1	0	4	0	0	0	0
F	0	0	0	0	0	0	0	0	0	0	0
Total	5	5	0	0	1	0	4	0	0	0	0
Tahoua Arrondissement											
H	0	0	0	0	0	0	0	0	0	0	0
F	0	0	0	0	0	0	0	0	0	0	0
Total	0	0	0	0	0	0	0	0	0	0	0
Tahoua Commune											
H	30	24	6	0	5	0	25	0	0	0	0
F	27	26	1	0	4	0	22	1	0	0	0
Total	57	50	7	0	9	0	47	1	0	0	0
Tamaské											
H	0	0	0	0	0	0	0	0	0	0	0
F	0	0	0	0	0	0	0	0	0	0	0
Total	0	0	0	0	0	0	0	0	0	0	0

VI. PERSONNEL ENSEIGNANT

VI.2 REPARTITION DES ENSEIGNANTS PAR STATUT ET FONCTION

VI.2.2 PRIVE

Sexe	Total maîtres	Maîtres/statut du personnel			Maîtres/fonction							
		Enseignant du Privé	Autre personnel du Privé	Indéterminé	Directeur ayant 1 classe	Directeur déchargé de classe	Enseignant titulaire de la cla	Enseignant Suppléant	Surveillant	Secrétaire	Indéterminé	
Tchintabaraden												
H	0	0	0	0	0	0	0	0	0	0	0	0
F	0	0	0	0	0	0	0	0	0	0	0	0
Total	0	0	0	0	0	0	0	0	0	0	0	0
Total DREN / Régio												
H	59	53	6	0	11	1	47	0	0	0	0	0
F	33	32	1	0	4	0	28	1	0	0	0	0
Total	92	85	7	0	15	1	75	1	0	0	0	0
TILLABERY												
Ayorou												
H	0	0	0	0	0	0	0	0	0	0	0	0
F	0	0	0	0	0	0	0	0	0	0	0	0
Total	0	0	0	0	0	0	0	0	0	0	0	0
Balleyara												
H	0	0	0	0	0	0	0	0	0	0	0	0
F	0	0	0	0	0	0	0	0	0	0	0	0
Total	0	0	0	0	0	0	0	0	0	0	0	0
Bankilaré												
H	0	0	0	0	0	0	0	0	0	0	0	0
F	0	0	0	0	0	0	0	0	0	0	0	0
Total	0	0	0	0	0	0	0	0	0	0	0	0
Damana												
H	0	0	0	0	0	0	0	0	0	0	0	0
F	0	0	0	0	0	0	0	0	0	0	0	0
Total	0	0	0	0	0	0	0	0	0	0	0	0
Filingué												
H	5	5	0	0	1	0	3	1	0	0	0	0
F	0	0	0	0	0	0	0	0	0	0	0	0
Total	5	5	0	0	1	0	3	1	0	0	0	0

VI. PERSONNEL ENSEIGNANT

VI.2 REPARTITION DES ENSEIGNANTS PAR STATUT ET FONCTION

VI.2.2 PRIVE

Sexe	Total maîtres	Maîtres/statut du personnel			Maîtres/fonction							
		Enseignant du Privé	Autre personnel du Privé	Indéterminé	Directeur ayant 1 classe	Directeur déchargé de classe	Enseignant titulaire de la cla se	Enseignant Suppléant	Surveillant	Secrétaire	Indéterminé	
Gothèye												
H	0	0	0	0	0	0	0	0	0	0	0	0
F	0	0	0	0	0	0	0	0	0	0	0	0
Total	0	0	0	0	0	0	0	0	0	0	0	0
Hamdallaye												
H	0	0	0	0	0	0	0	0	0	0	0	0
F	0	0	0	0	0	0	0	0	0	0	0	0
Total	0	0	0	0	0	0	0	0	0	0	0	0
Karma												
H	0	0	0	0	0	0	0	0	0	0	0	0
F	0	0	0	0	0	0	0	0	0	0	0	0
Total	0	0	0	0	0	0	0	0	0	0	0	0
Kollo												
H	15	15	0	0	1	2	11	0	1	0	0	0
F	10	10	0	0	1	0	9	0	0	0	0	0
Total	25	25	0	0	2	2	20	0	1	0	0	0
Ouallam 1												
H	0	0	0	0	0	0	0	0	0	0	0	0
F	0	0	0	0	0	0	0	0	0	0	0	0
Total	0	0	0	0	0	0	0	0	0	0	0	0
Ouallam 2												
H	0	0	0	0	0	0	0	0	0	0	0	0
F	0	0	0	0	0	0	0	0	0	0	0	0
Total	0	0	0	0	0	0	0	0	0	0	0	0
Say												
H	19	19	0	0	1	1	16	0	1	0	0	0
F	5	5	0	0	0	0	5	0	0	0	0	0
Total	24	24	0	0	1	1	21	0	1	0	0	0

VI. PERSONNEL ENSEIGNANT

VI.2 REPARTITION DES ENSEIGNANTS PAR STATUT ET FONCTION

VI.2.2 PRIVE

Sexe	Total maîtres	Maîtres/statut du personnel			Maîtres/fonction						
		Enseignant du Privé	Autre personnel du Privé	Indéterminé	Directeur ayant 1 classe	Directeur déchargé de classe	Enseignant titulaire de la cla	Enseignant Suppléant	Surveillant	Secrétaire	Indéterminé
Téra											
H	3	3	0	0	1	0	2	0	0	0	0
F	0	0	0	0	0	0	0	0	0	0	0
Total	3	3	0	0	1	0	2	0	0	0	0
Tillabéry Commune											
H	5	5	0	0	1	0	4	0	0	0	0
F	2	2	0	0	0	0	2	0	0	0	0
Total	7	7	0	0	1	0	6	0	0	0	0
Tillabéry Département											
H	15	15	0	0	2	1	10	1	1	0	0
F	9	9	0	0	0	0	9	0	0	0	0
Total	24	24	0	0	2	1	19	1	1	0	0
Torodi											
H	6	6	0	0	1	0	5	0	0	0	0
F	0	0	0	0	0	0	0	0	0	0	0
Total	6	6	0	0	1	0	5	0	0	0	0
<i>Total DREN / Régio</i>											
H	68	68	0	0	8	4	51	2	3	0	0
F	26	26	0	0	1	0	25	0	0	0	0
Total	94	94	0	0	9	4	76	2	3	0	0
ZINDER											
Belbédji											
H	0	0	0	0	0	0	0	0	0	0	0
F	0	0	0	0	0	0	0	0	0	0	0
Total	0	0	0	0	0	0	0	0	0	0	0
Birnin Kazoé											
H	0	0	0	0	0	0	0	0	0	0	0
F	0	0	0	0	0	0	0	0	0	0	0
Total	0	0	0	0	0	0	0	0	0	0	0

VI. PERSONNEL ENSEIGNANT

VI.2 REPARTITION DES ENSEIGNANTS PAR STATUT ET FONCTION

VI.2.2 PRIVE

Sexe	Total maîtres	Maîtres/statut du personnel			Maîtres/fonction						
		Enseignant du Privé	Autre personnel du Privé	Indéterminé	Directeur ayant 1 classe	Directeur déchargé de classe	Enseignant titulaire de la cla	Enseignant Suppléant	Surveillant	Secrétaire	Indéterminé
Damagaram Takaya											
H	0	0	0	0	0	0	0	0	0	0	0
F	0	0	0	0	0	0	0	0	0	0	0
Total	0	0	0	0	0	0	0	0	0	0	0
Doungas											
H	0	0	0	0	0	0	0	0	0	0	0
F	0	0	0	0	0	0	0	0	0	0	0
Total	0	0	0	0	0	0	0	0	0	0	0
Gouré											
H	7	7	0	0	0	1	6	0	0	0	0
F	1	1	0	0	0	0	1	0	0	0	0
Total	8	8	0	0	0	1	7	0	0	0	0
Guidimouni											
H	0	0	0	0	0	0	0	0	0	0	0
F	0	0	0	0	0	0	0	0	0	0	0
Total	0	0	0	0	0	0	0	0	0	0	0
Kantché											
H	0	0	0	0	0	0	0	0	0	0	0
F	0	0	0	0	0	0	0	0	0	0	0
Total	0	0	0	0	0	0	0	0	0	0	0
Magaria											
H	1	1	0	0	0	1	0	0	0	0	0
F	3	3	0	0	0	0	3	0	0	0	0
Total	4	4	0	0	0	1	3	0	0	0	0
Matamèye											
H	0	0	0	0	0	0	0	0	0	0	0
F	0	0	0	0	0	0	0	0	0	0	0
Total	0	0	0	0	0	0	0	0	0	0	0

VI. PERSONNEL ENSEIGNANT

VI.2 REPARTITION DES ENSEIGNANTS PAR STATUT ET FONCTION

VI.2.2 PRIVE

Sexe	Total maîtres	Maîtres/statut du personnel			Maîtres/fonction						
		Enseignant du Privé	Autre personnel du Privé	Indéterminé	Directeur ayant 1 classe	Directeur déchargé de classe	Enseignant titulaire de la cla	Enseignant Suppléant	Surveillant	Secrétaire	Indéterminé
Mirriah											
H	0	0	0	0	0	0	0	0	0	0	0
F	0	0	0	0	0	0	0	0	0	0	0
Total	0	0	0	0	0	0	0	0	0	0	0
Sassoubroum											
H	0	0	0	0	0	0	0	0	0	0	0
F	0	0	0	0	0	0	0	0	0	0	0
Total	0	0	0	0	0	0	0	0	0	0	0
Takiéta											
H	0	0	0	0	0	0	0	0	0	0	0
F	0	0	0	0	0	0	0	0	0	0	0
Total	0	0	0	0	0	0	0	0	0	0	0
Tanout											
H	0	0	0	0	0	0	0	0	0	0	0
F	0	0	0	0	0	0	0	0	0	0	0
Total	0	0	0	0	0	0	0	0	0	0	0
Tesker											
H	0	0	0	0	0	0	0	0	0	0	0
F	0	0	0	0	0	0	0	0	0	0	0
Total	0	0	0	0	0	0	0	0	0	0	0
Zinder Commune 1											
H	35	33	2	0	7	1	26	1	0	0	0
F	21	21	0	0	1	0	20	0	0	0	0
Total	56	54	2	0	8	1	46	1	0	0	0
Zinder Commune 2											
H	45	40	5	0	8	4	28	5	0	0	0
F	38	33	5	0	1	1	30	5	0	1	0
Total	83	73	10	0	9	5	58	10	0	1	0

VI. PERSONNEL ENSEIGNANT

VI.2 REPARTITION DES ENSEIGNANTS PAR STATUT ET FONCTION

VI.2.2 PRIVE

Sexe	Total maîtres	Maîtres/statut du personnel			Maîtres/fonction						
		Enseignant du Privé	Autre personnel du Privé	Indéterminé	Directeur ayant 1 classe	Directeur déchargé de classe	Enseignant titulaire de la cla	Enseignant Suppléant	Surveillant	Secrétaire	Indéterminé

Total DREN / Région

H	88	81	7	0	15	7	60	6	0	0	0
F	63	58	5	0	2	1	54	5	0	1	0
Total	151	139	12	0	17	8	114	11	0	1	0

Total National

Sexe	Total maîtres	Maîtres/statut du personnel			Maîtres/fonction						
		Enseignant du Privé	Autre personnel du Privé	Indéterminé	Directeur ayant 1 classe	Directeur déchargé de classe	Enseignant titulaire de la cla	Enseignant Suppléant	Surveillant	Secrétaire	Indéterminé
H	1 155	1 074	81	0	169	36	883	39	16	12	0
F	718	673	45	0	50	7	606	34	6	15	0
Total	1 873	1 747	126	0	219	43	1 489	73	22	27	0

VI. PERSONNEL ENSEIGNANT

VI.3 REPARTITION DES ENSEIGNANTS CONTRACTUELS PAR QUALIFICATION

(PUBLIC+COMMUNAUTAIRE)

Sexe	Total maîtres	Maîtres/diplôme académique élevé					Maîtres/Qualification				
		Licence et plus	Bac plus 2 ans	BAC ou BAC plus 1 an	BEPC et plus	CEPE	Indéterminé	Instituteur	Instituteur Adjoint	Monitorat	Autre diplôme d'ense

AGADEZ

Agadez Commune

H	39	0	0	4	35	0	0	5	34	0	0	0
F	343	0	0	18	323	2	0	16	327	0	0	0
Tota	382	0	0	22	358	2	0	21	361	0	0	0

Arlit

H	79	0	1	9	69	0	0	5	62	3	2	0
F	289	0	1	19	269	0	0	17	270	1	0	0
Tota	368	0	2	28	338	0	0	22	332	4	2	0

Bilma

H	54	0	0	5	49	0	0	6	46	0	0	0
F	46	0	0	4	42	0	0	3	42	0	0	0
Tota	100	0	0	9	91	0	0	9	88	0	0	0

Tchirozérine

H	263	0	4	19	237	3	0	20	234	2	2	0
F	158	0	2	12	144	0	0	14	142	1	1	0
Tota	421	0	6	31	381	3	0	34	376	3	3	0

Total DREN / Région

H	435	0	5	37	390	3	0	36	376	5	4	0
F	836	0	3	53	778	2	0	50	781	2	1	0
Tota	1 271	0	8	90	1 168	5	0	86	1 157	7	5	0

DIFFA

Diffa

H	222	0	1	8	213	0	0	5	151	1	19	0
F	355	0	2	9	344	0	0	9	305	0	10	0
Tota	577	0	3	17	557	0	0	14	456	1	29	0

Goudoumaria

H	191	1	1	6	182	1	0	8	170	0	4	0
F	105	0	1	1	102	1	0	2	95	0	5	0
Tota	296	1	2	7	284	2	0	10	265	0	9	0

Maïné Soroa

H	148	0	1	9	137	1	0	13	120	0	3	0
F	209	0	1	15	190	3	0	8	187	0	3	0
Tota	357	0	2	24	327	4	0	21	307	0	6	0

N'Gourti

H	89	0	0	1	87	1	0	2	79	0	4	0
F	23	0	0	1	22	0	0	1	21	0	0	0
Tota	112	0	0	2	109	1	0	3	100	0	4	0

N'Guigmi

H	50	0	1	2	47	0	0	1	37	3	1	0
F	114	0	0	15	99	0	0	4	99	0	1	0
Tota	164	0	1	17	146	0	0	5	136	3	2	0

VI. PERSONNEL ENSEIGNANT

VI.3 REPARTITION DES ENSEIGNANTS CONTRACTUELS PAR QUALIFICATION

(PUBLIC+COMMUNAUTAIRE)

Sexe	Total maîtres	Maîtres/diplôme académique élevé					Maîtres/Qualification				
		Licence et plus	Bac plus 2 ans	BAC ou BAC plus 1 an	BEPC et plus	CEPE	Indéterminé	Instituteur	Instituteur Adjoint	Monitorat	Autre diplôme d'ense

Total DREN / Région

H	700	1	4	26	666	3	0	29	557	4	31	0
F	806	0	4	41	757	4	0	24	707	0	19	0
Tota	1 506	1	8	67	1 423	7	0	53	1 264	4	50	0

DOSSO

Boboye

H	325	0	4	61	258	2	0	58	249	0	5	0
F	326	0	0	27	298	1	0	21	295	0	3	0
Tota	651	0	4	88	556	3	0	79	544	0	8	0

Djoundjou

H	272	0	2	32	236	2	0	35	226	0	5	0
F	120	0	9	4	107	0	0	6	110	0	1	0
Tota	392	0	11	36	343	2	0	41	336	0	6	0

Dogon Kiria

H	169	0	2	16	150	1	0	17	132	0	0	0
F	46	0	0	0	46	0	0	0	40	2	0	0
Tota	215	0	2	16	196	1	0	17	172	2	0	0

Dosso Commune

H	37	1	0	11	25	0	0	11	23	1	0	0
F	384	0	0	24	360	0	0	27	343	11	0	0
Tota	421	1	0	35	385	0	0	38	366	12	0	0

Dosso Département

H	297	0	2	30	263	2	0	35	257	0	0	0
F	201	0	0	7	192	2	0	11	184	0	1	0
Tota	498	0	2	37	455	4	0	46	441	0	1	0

Doutchi

H	316	0	3	44	266	3	0	45	256	2	6	0
F	302	0	0	4	294	4	0	5	281	1	4	0
Tota	618	0	3	48	560	7	0	50	537	3	10	0

Falmey

H	196	0	6	24	166	0	0	31	149	1	3	0
F	98	0	3	9	85	1	0	7	87	0	1	0
Tota	294	0	9	33	251	1	0	38	236	1	4	0

Falwel

H	159	0	1	18	138	2	0	17	123	1	1	0
F	46	0	0	2	44	0	0	2	36	2	1	0
Tota	205	0	1	20	182	2	0	19	159	3	2	0

Gaya

H	275	0	3	36	230	6	0	42	225	0	3	0
F	360	0	2	25	326	7	0	26	327	0	1	0
Tota	635	0	5	61	556	13	0	68	552	0	4	0

Loga

H	285	0	2	31	249	3	0	35	226	1	11	0
F	138	0	0	2	135	1	0	2	123	0	4	0
Tota	423	0	2	33	384	4	0	37	349	1	15	0

VI. PERSONNEL ENSEIGNANT

VI.3 REPARTITION DES ENSEIGNANTS CONTRACTUELS PAR QUALIFICATION

(PUBLIC+COMMUNAUTAIRE)

Sexe	Total maîtres	Maîtres/diplôme académique élevé						Maîtres/Qualification				
		Licence et plus	Bac plus 2 ans	BAC ou BAC plus 1 an	BEPC et plus	CEPE	Indéterminé	Instituteur	Instituteur Adjoint	Monitorat	Autre diplôme d'ense	Indéterminé
Mokko												
H	304	1	6	30	264	3	0	29	259	2	1	0
F	238	1	0	15	220	2	0	17	213	0	1	0
Tota	542	2	6	45	484	5	0	46	472	2	2	0
Tibiri Douchi												
H	460	3	6	53	390	8	0	61	357	7	5	0
F	221	0	1	8	209	3	0	6	202	1	1	0
Tota	681	3	7	61	599	11	0	67	559	8	6	0
Total DREN / Régio												
H	3 095	5	37	386	2 635	32	0	416	2 482	15	40	0
F	2 480	1	15	127	2 316	21	0	130	2 241	17	18	0
Tota	5 575	6	52	513	4 951	53	0	546	4 723	32	58	0
MARADI												
Aguié												
H	320	0	3	18	297	2	0	19	279	1	4	0
F	164	0	0	7	154	3	0	8	143	0	1	0
Tota	484	0	3	25	451	5	0	27	422	1	5	0
Dakoro												
H	456	0	0	22	431	3	0	23	411	2	4	0
F	138	0	1	2	135	0	0	2	131	0	3	0
Tota	594	0	1	24	566	3	0	25	542	2	7	0
Dan Issa												
H	170	0	1	18	149	2	0	24	143	0	0	0
F	260	1	2	11	244	2	0	14	243	0	0	0
Tota	430	1	3	29	393	4	0	38	386	0	0	0
Gazaoua												
H	169	0	3	16	150	0	0	17	140	0	4	0
F	70	0	1	2	67	0	0	1	65	0	0	0
Tota	239	0	4	18	217	0	0	18	205	0	4	0
Guidan Roudji												
H	393	0	0	28	364	1	0	27	355	1	0	0
F	227	0	0	6	219	2	0	10	206	0	0	0
Tota	620	0	0	34	583	3	0	37	561	1	0	0
Kanen Bakaché												
H	318	0	2	15	296	5	0	16	262	1	11	0
F	86	0	0	5	81	0	0	6	69	0	2	0
Tota	404	0	2	20	377	5	0	22	331	1	13	0
Kornaka												
H	470	0	3	24	431	12	0	30	408	0	2	0
F	89	0	1	0	82	6	0	1	83	0	1	0
Tota	559	0	4	24	513	18	0	31	491	0	3	0
Madarounfa												
H	313	0	1	23	289	0	0	18	276	0	4	0
F	259	0	1	10	248	0	0	11	230	0	2	0
Tota	572	0	2	33	537	0	0	29	506	0	6	0

VI. PERSONNEL ENSEIGNANT

VI.3 REPARTITION DES ENSEIGNANTS CONTRACTUELS PAR QUALIFICATION

(PUBLIC+COMMUNAUTAIRE)

Sexe	Total maîtres	Maîtres/diplôme académique élevé					Maîtres/Qualification				
		Licence et plus	Bac plus 2 ans	BAC ou BAC plus 1 an	BEPC et plus	CEPE	Indéterminé	Instituteur	Instituteur Adjoint	Monitorat	Autre diplôme d'ense

Maradi Commune 1

H	29	0	0	6	23	0	0	5	21	0	2	0
F	371	0	1	25	345	0	0	17	345	1	8	0
Tota	400	0	1	31	368	0	0	22	366	1	10	0

Maradi Commune 2

H	4	0	0	1	3	0	0	1	3	0	0	0
F	172	0	0	5	167	0	0	6	164	0	1	0
Tota	176	0	0	6	170	0	0	7	167	0	1	0

Mayahi

H	444	0	2	24	415	3	0	20	395	0	9	0
F	144	0	0	6	135	3	0	3	132	0	3	0
Tota	588	0	2	30	550	6	0	23	527	0	12	0

Ourafane

H	209	1	0	19	189	0	0	15	180	0	1	0
F	43	3	0	0	40	0	0	1	32	0	0	0
Tota	252	4	0	19	229	0	0	16	212	0	1	0

Tessaoua

H	406	0	1	18	386	1	0	16	371	0	6	0
F	291	0	1	13	274	3	0	10	255	0	10	0
Tota	697	0	2	31	660	4	0	26	626	0	16	0

Tibiri Gobir

H	225	0	0	8	214	3	0	15	196	0	6	0
F	255	0	0	17	238	0	0	25	211	7	2	0
Tota	480	0	0	25	452	3	0	40	407	7	8	0

Total DREN / Région

H	3 926	1	16	240	3 637	32	0	246	3 440	5	53	0
F	2 569	4	8	109	2 429	19	0	115	2 309	8	33	0
Tota	6 495	5	24	349	6 066	51	0	361	5 749	13	86	0

NIAMEY

Niamey FA 1

H	40	0	4	13	22	1	0	17	23	0	0	0
F	152	1	0	12	130	9	0	16	136	0	0	0
Tota	192	1	4	25	152	10	0	33	159	0	0	0

Niamey FA 2

H	47	2	3	13	26	3	0	16	27	0	1	0
F	104	0	0	14	87	3	0	11	86	0	0	0
Tota	151	2	3	27	113	6	0	27	113	0	1	0

Niamey FA 3

H	18	0	0	11	7	0	0	11	7	0	0	0
F	46	0	0	12	34	0	0	5	41	0	0	0
Tota	64	0	0	23	41	0	0	16	48	0	0	0

Niamey I

H	52	4	0	6	42	0	0	5	40	0	4	0
F	245	0	2	31	209	3	0	29	214	0	1	0
Tota	297	4	2	37	251	3	0	34	254	0	5	0

VI. PERSONNEL ENSEIGNANT

VI.3 REPARTITION DES ENSEIGNANTS CONTRACTUELS PAR QUALIFICATION

(PUBLIC+COMMUNAUTAIRE)

Sexe	Total maîtres	Maîtres/diplôme académique élevé						Maîtres/Qualification				
		Licence et plus	Bac plus 2 ans	BAC ou BAC plus 1 an	BEPC et plus	CEPE	Indéterminé	Instituteur	Instituteur Adjoint	Monitorat	Autre diplôme d'ense	Indéterminé
Niamey II												
H	56	0	1	9	45	1	0	13	43	0	0	0
F	218	0	1	19	198	0	0	27	191	0	0	0
Tota	274	0	2	28	243	1	0	40	234	0	0	0
Niamey III												
H	40	0	0	7	32	1	0	8	31	0	1	0
F	275	0	0	30	243	2	0	32	239	0	4	0
Tota	315	0	0	37	275	3	0	40	270	0	5	0
Niamey IV												
H	72	0	5	14	51	2	0	20	52	0	0	0
F	353	0	3	30	316	4	0	33	320	0	0	0
Tota	425	0	8	44	367	6	0	53	372	0	0	0
Niamey V												
H	44	0	0	9	35	0	0	10	34	0	0	0
F	228	0	0	20	208	0	0	18	210	0	0	0
Tota	272	0	0	29	243	0	0	28	244	0	0	0
Total DREN / Régio												
H	369	6	13	82	260	8	0	100	257	0	6	0
F	1 621	1	6	168	1 425	21	0	171	1 437	0	5	0
Tota	1 990	7	19	250	1 685	29	0	271	1 694	0	11	0
TAHOUA												
Abalak												
H	236	0	1	22	209	4	0	20	202	9	3	0
F	119	0	0	8	106	5	0	7	104	4	0	0
Tota	355	0	1	30	315	9	0	27	306	13	3	0
Allakaye												
H	177	0	1	12	164	0	0	12	156	0	6	0
F	28	0	0	0	28	0	0	2	26	0	0	0
Tota	205	0	1	12	192	0	0	14	182	0	6	0
Bagaroua												
H	130	0	0	5	119	6	0	5	121	2	0	0
F	32	0	1	1	30	0	0	1	27	0	0	0
Tota	162	0	1	6	149	6	0	6	148	2	0	0
Bambèye												
H	294	0	2	18	272	2	0	10	276	0	2	0
F	75	0	0	2	70	3	0	1	71	0	2	0
Tota	369	0	2	20	342	5	0	11	347	0	4	0
Bangui												
H	312	0	1	22	289	0	0	19	266	0	5	0
F	143	0	1	3	139	0	0	4	121	0	6	0
Tota	455	0	2	25	428	0	0	23	387	0	11	0
Birnin Konni												
H	299	1	4	27	264	3	0	30	251	3	2	0
F	402	2	1	35	357	7	0	11	375	0	0	0
Tota	701	3	5	62	621	10	0	41	626	3	2	0

VI. PERSONNEL ENSEIGNANT

VI.3 REPARTITION DES ENSEIGNANTS CONTRACTUELS PAR QUALIFICATION

(PUBLIC+COMMUNAUTAIRE)

Sexe	Total maîtres	Maîtres/diplôme académique élevé						Maîtres/Qualification				
		Licence et plus	Bac plus 2 ans	BAC ou BAC plus 1 an	BEPC et plus	CEPE	Indéterminé	Instituteur	Instituteur Adjoint	Monitorat	Autre diplôme d'ense	Indéterminé
Bouza												
H	414	0	4	24	384	2	0	19	359	3	4	0
F	139	0	0	7	132	0	0	6	128	0	0	0
Tota	553	0	4	31	516	2	0	25	487	3	4	0
Illéla												
H	451	0	1	29	420	1	0	18	416	0	5	0
F	170	0	1	5	161	3	0	5	163	0	1	0
Tota	621	0	2	34	581	4	0	23	579	0	6	0
Keita												
H	404	0	3	29	370	2	0	21	360	0	1	0
F	114	0	0	2	112	0	0	1	108	0	0	0
Tota	518	0	3	31	482	2	0	22	468	0	1	0
Madaoua												
H	254	0	0	12	240	2	0	18	217	2	1	0
F	207	0	0	7	200	0	0	7	198	0	0	0
Tota	461	0	0	19	440	2	0	25	415	2	1	0
Malbaza												
H	201	0	1	11	189	0	0	8	186	0	0	0
F	151	0	0	13	136	2	0	9	136	0	0	0
Tota	352	0	1	24	325	2	0	17	322	0	0	0
Tahoua Arrondissement												
H	264	0	0	18	243	3	0	19	232	0	4	0
F	194	0	1	13	179	1	0	3	173	1	4	0
Tota	458	0	1	31	422	4	0	22	405	1	8	0
Tahoua Commune												
H	37	0	3	6	28	0	0	7	29	0	0	0
F	560	0	3	19	522	16	0	25	534	0	0	0
Tota	597	0	6	25	550	16	0	32	563	0	0	0
Tamaské												
H	180	0	1	10	169	0	0	8	160	3	7	0
F	47	0	1	0	46	0	0	0	42	1	0	0
Tota	227	0	2	10	215	0	0	8	202	4	7	0
Tchintabaraden												
H	292	0	4	11	276	1	0	11	264	1	3	0
F	118	0	0	4	114	0	0	6	109	0	1	0
Tota	410	0	4	15	390	1	0	17	373	1	4	0
<i>Total DREN / Régio</i>												
H	3 945	1	26	256	3 636	26	0	225	3 495	23	43	0
F	2 499	2	9	119	2 332	37	0	88	2 315	6	14	0
Tota	6 444	3	35	375	5 968	63	0	313	5 810	29	57	0
TILLABERY												
Ayorou												
H	93	0	3	13	77	0	0	16	75	0	0	0
F	86	0	1	3	80	2	0	5	77	0	0	0
Tota	179	0	4	16	157	2	0	21	152	0	0	0

VI. PERSONNEL ENSEIGNANT

VI.3 REPARTITION DES ENSEIGNANTS CONTRACTUELS PAR QUALIFICATION

(PUBLIC+COMMUNAUTAIRE)

Sexe	Total maîtres	Maîtres/diplôme académique élevé						Maîtres/Qualification				
		Licence et plus	Bac plus 2 ans	BAC ou BAC plus 1 an	BEPC et plus	CEPE	Indéterminé	Instituteur	Instituteur Adjoint	Monitorat	Autre diplôme d'ense	Indéterminé
Balleyara												
H	109	0	4	14	88	3	0	19	83	0	2	0
F	125	0	1	1	120	3	0	5	109	3	2	0
Tota	234	0	5	15	208	6	0	24	192	3	4	0
Bankilaré												
H	225	0	2	31	191	1	0	29	177	1	3	0
F	102	0	0	2	100	0	0	6	93	0	0	0
Tota	327	0	2	33	291	1	0	35	270	1	3	0
Damana												
H	161	2	0	17	140	2	0	19	133	0	2	0
F	113	1	1	5	105	1	0	7	103	0	1	0
Tota	274	3	1	22	245	3	0	26	236	0	3	0
Filingué												
H	431	0	5	43	381	2	0	51	351	1	6	0
F	273	0	2	16	244	11	0	23	237	1	0	0
Tota	704	0	7	59	625	13	0	74	588	2	6	0
Gothèye												
H	198	0	2	32	164	0	0	33	155	0	2	0
F	235	0	0	13	222	0	0	14	217	0	0	0
Tota	433	0	2	45	386	0	0	47	372	0	2	0
Hamdallaye												
H	100	2	5	15	76	2	0	20	74	0	0	0
F	156	0	1	6	138	11	0	8	136	0	0	0
Tota	256	2	6	21	214	13	0	28	210	0	0	0
Karma												
H	131	0	3	32	95	1	0	27	101	0	1	0
F	225	0	0	17	207	1	0	13	202	4	4	0
Tota	356	0	3	49	302	2	0	40	303	4	5	0
Kollo												
H	209	0	3	38	168	0	0	38	159	2	3	0
F	578	0	8	55	510	5	0	31	537	2	6	0
Tota	787	0	11	93	678	5	0	69	696	4	9	0
Ouallam 1												
H	323	1	8	37	271	6	0	29	266	2	6	0
F	267	0	2	13	250	2	0	7	245	1	0	0
Tota	590	1	10	50	521	8	0	36	511	3	6	0
Ouallam 2												
H	197	0	0	17	180	0	0	15	168	0	1	0
F	71	0	0	2	68	1	0	1	65	0	0	0
Tota	268	0	0	19	248	1	0	16	233	0	1	0
Say												
H	284	0	0	50	233	1	0	48	229	0	1	0
F	341	0	0	24	307	10	0	14	314	7	0	0
Tota	625	0	0	74	540	11	0	62	543	7	1	0

VI. PERSONNEL ENSEIGNANT

VI.3 REPARTITION DES ENSEIGNANTS CONTRACTUELS PAR QUALIFICATION

(PUBLIC+COMMUNAUTAIRE)

Sexe	Total maîtres	Maîtres/diplôme académique élevé						Maîtres/Qualification				
		Licence et plus	Bac plus 2 ans	BAC ou BAC plus 1 an	BEPC et plus	CEPE	Indéterminé	Instituteur	Instituteur Adjoint	Monitorat	Autre diplôme d'ense	Indéterminé
Téra												
H	321	1	7	46	265	2	0	54	233	2	6	0
F	286	0	1	7	265	13	0	11	251	1	2	0
Tota	607	1	8	53	530	15	0	65	484	3	8	0
Tillabéry Commune												
H	22	0	0	2	20	0	0	3	19	0	0	0
F	172	0	1	6	165	0	0	10	162	0	0	0
Tota	194	0	1	8	185	0	0	13	181	0	0	0
Tillabéry Département												
H	264	0	3	38	220	3	0	45	211	0	0	0
F	295	0	0	7	286	2	0	8	278	0	2	0
Tota	559	0	3	45	506	5	0	53	489	0	2	0
Torodi												
H	165	0	1	22	142	0	0	24	138	0	1	0
F	195	0	12	11	172	0	0	13	166	0	1	0
Tota	360	0	13	33	314	0	0	37	304	0	2	0
Total DREN / Régio												
H	3 233	6	46	447	2 711	23	0	470	2 572	8	34	0
F	3 520	1	30	188	3 239	62	0	176	3 192	19	18	0
Tota	6 753	7	76	635	5 950	85	0	646	5 764	27	52	0
ZINDER												
Belbédji												
H	339	0	1	14	323	1	0	13	310	3	0	0
F	75	0	1	0	74	0	0	1	71	0	0	0
Tota	414	0	2	14	397	1	0	14	381	3	0	0
Birnin Kazoé												
H	162	0	0	14	148	0	0	20	135	0	2	0
F	66	0	0	2	63	1	0	1	62	0	0	0
Tota	228	0	0	16	211	1	0	21	197	0	2	0
Damagaram Takaya												
H	229	0	0	15	210	4	0	13	198	1	4	0
F	59	0	0	2	54	3	0	2	48	0	0	0
Tota	288	0	0	17	264	7	0	15	246	1	4	0
Doungas												
H	432	0	0	16	414	2	0	14	406	0	2	0
F	125	0	0	1	124	0	0	1	122	0	0	0
Tota	557	0	0	17	538	2	0	15	528	0	2	0
Gouré												
H	347	0	2	13	329	3	0	20	320	0	2	0
F	241	0	0	11	230	0	0	2	234	0	2	0
Tota	588	0	2	24	559	3	0	22	554	0	4	0
Guidimouni												
H	123	0	0	8	115	0	0	4	116	0	2	0
F	127	0	0	6	121	0	0	6	118	0	0	0
Tota	250	0	0	14	236	0	0	10	234	0	2	0

VI. PERSONNEL ENSEIGNANT

VI.3 REPARTITION DES ENSEIGNANTS CONTRACTUELS PAR QUALIFICATION

(PUBLIC+COMMUNAUTAIRE)

Sexe	Total maîtres	Maîtres/diplôme académique élevé						Maîtres/Qualification				
		Licence et plus	Bac plus 2 ans	BAC ou BAC plus 1 an	BEPC et plus	CEPE	Indéterminé	Instituteur	Instituteur Adjoint	Monitorat	Autre diplôme d'ense	Indéterminé
Kantché												
H	121	0	3	14	104	0	0	13	105	0	1	0
F	110	0	7	3	100	0	0	2	105	0	0	0
Tota	231	0	10	17	204	0	0	15	210	0	1	0
Magaria												
H	224	0	3	17	201	3	0	16	200	0	4	0
F	358	0	0	22	334	2	0	5	352	0	1	0
Tota	582	0	3	39	535	5	0	21	552	0	5	0
Matamèye												
H	211	0	3	21	187	0	0	18	192	0	0	0
F	208	0	2	8	198	0	0	6	198	3	0	0
Tota	419	0	5	29	385	0	0	24	390	3	0	0
Mirriah												
H	351	0	3	22	324	2	0	22	321	1	1	0
F	473	0	0	20	447	6	0	17	437	4	0	0
Tota	824	0	3	42	771	8	0	39	758	5	1	0
Sassoubroum												
H	136	0	4	8	124	0	0	10	114	0	1	0
F	118	0	0	1	116	1	0	2	111	1	1	0
Tota	254	0	4	9	240	1	0	12	225	1	2	0
Takiéta												
H	180	0	1	9	170	0	0	16	154	2	0	0
F	204	0	0	8	196	0	0	7	190	0	1	0
Tota	384	0	1	17	366	0	0	23	344	2	1	0
Tanout												
H	343	0	11	17	314	1	0	17	310	0	3	0
F	229	0	9	8	211	1	0	7	218	1	0	0
Tota	572	0	20	25	525	2	0	24	528	1	3	0
Tesker												
H	148	0	1	7	138	2	0	10	126	0	6	0
F	10	0	0	0	10	0	0	0	10	0	0	0
Tota	158	0	1	7	148	2	0	10	136	0	6	0
Zinder Commune 1												
H	57	0	0	5	52	0	0	7	48	1	1	0
F	387	0	0	19	366	2	0	14	372	0	1	0
Tota	444	0	0	24	418	2	0	21	420	1	2	0
Zinder Commune 2												
H	58	0	0	3	53	2	0	7	50	1	0	0
F	482	0	2	27	451	2	0	23	456	1	1	0
Tota	540	0	2	30	504	4	0	30	506	2	1	0
<i>Total DREN / Régio</i>												
H	3 461	0	32	203	3 206	20	0	220	3 105	9	29	0
F	3 272	0	21	138	3 095	18	0	96	3 104	10	7	0
Tota	6 733	0	53	341	6 301	38	0	316	6 209	19	36	0

VI. PERSONNEL ENSEIGNANT

VI.3 REPARTITION DES ENSEIGNANTS CONTRACTUELS PAR QUALIFICATION

(PUBLIC+COMMUNAUTAIRE)

Sexe	Total maîtres	Maîtres/diplôme académique élevé					Maîtres/Qualification				
		Licence et plus	Bac plus 2 ans	BAC ou BAC plus 1 an	BEPC et plus	CEPE	Indéterminé	Instituteur	Instituteur Adjoint	Monitorat	Autre diplôme d'ense

Total National

Sexe	Total maîtres	Maîtres/diplôme académique élevé					Maîtres/Qualification					
		Licence et plus	Bac plus 2 ans	BAC ou BAC plus 1 an	BEPC et plus	CEPE	Indéterminé	Instituteur	Instituteur Adjoint	Monitorat	Autre diplôme d'ense	Indéterminé
H	19 164	20	179	1 677	17 141	147	0	1 742	16 284	69	240	0
F	17 603	9	96	943	16 371	184	0	850	16 086	62	115	0
Tota	36 767	29	275	2 620	33 512	331	0	2 592	32 370	131	355	0

VII. EFFECTIFS DES ELEVES**VII.1 REPARTITION DES NOUVEAUX ADMIS AU CI PAR AGE ET SEXE****VII.1.1 URBAIN + RURAL**

	< 6 ans	6 ans	7 ans	8 ans	9 ans	> 9 ans	Total
--	---------	-------	-------	-------	-------	---------	-------

AGADEZ

Agadez Commune

Garçons	83	700	1 063	229	48	20	2 143
Filles	75	720	961	158	50	14	1 978
Total	158	1 420	2 024	387	98	34	4 121

Arlit

Garçons	113	599	1 045	318	60	32	2 167
Filles	102	597	871	260	24	32	1 886
Total	215	1 196	1 916	578	84	64	4 053

Bilma

Garçons	18	134	175	3	1	0	331
Filles	16	139	108	10	4	0	277
Total	34	273	283	13	5	0	608

Tchirozérine

Garçons	81	611	1 299	248	69	5	2 313
Filles	93	530	975	229	36	1	1 864
Total	174	1 141	2 274	477	105	6	4 177

Total AGADEZ

	< 6 ans	6 ans	7 ans	8 ans	9 ans	> 9 ans	Total
Garçons	295	2 044	3 582	798	178	57	6 954
Filles	286	1 986	2 915	657	114	47	6 005
Total	581	4 030	6 497	1 455	292	104	12 959

DIFFA

Diffa

Garçons	109	813	1 295	136	7	0	2 360
Filles	124	916	1 283	124	6	0	2 453
Total	233	1 729	2 578	260	13	0	4 813

Goudoumaria

Garçons	49	333	528	76	23	0	1 009
Filles	54	326	501	55	22	0	958
Total	103	659	1 029	131	45	0	1 967

Mainé Soroa

Garçons	124	340	612	77	11	0	1 164
Filles	126	318	660	74	11	1	1 190
Total	250	658	1 272	151	22	1	2 354

N'Gourti

Garçons	13	77	315	18	0	0	423
Filles	12	54	235	7	0	0	308
Total	25	131	550	25	0	0	731

N'Guigmi

Garçons	20	179	454	86	10	0	749
Filles	12	145	362	76	4	0	599
Total	32	324	816	162	14	0	1 348

Total DIFFA

	< 6 ans	6 ans	7 ans	8 ans	9 ans	> 9 ans	Total
Garçons	315	1 742	3 204	393	51	0	5 705
Filles	328	1 759	3 041	336	43	1	5 508
Total	643	3 501	6 245	729	94	1	11 213

DOSSO

VII. EFFECTIFS DES ELEVES**VII.1 REPARTITION DES NOUVEAUX ADMIS AU CI PAR AGE ET SEXE****VII.1.1 URBAIN + RURAL**

	< 6 ans	6 ans	7 ans	8 ans	9 ans	> 9 ans	Total
Boboye							
Garçons	104	771	1 987	257	51	0	3 170
Filles	88	653	1 698	205	53	0	2 697
Total	192	1 424	3 685	462	104	0	5 867
Dioundjou							
Garçons	33	530	1 525	78	0	0	2 166
Filles	25	382	1 010	48	0	0	1 465
Total	58	912	2 535	126	0	0	3 631
Dogon Kiria							
Garçons	28	372	1 218	154	16	1	1 789
Filles	18	266	806	72	4	0	1 166
Total	46	638	2 024	226	20	1	2 955
Dosso Commune							
Garçons	50	486	772	91	11	0	1 410
Filles	59	567	696	71	8	1	1 402
Total	109	1 053	1 468	162	19	1	2 812
Dosso Département							
Garçons	55	378	2 465	167	44	0	3 109
Filles	35	298	1 780	106	18	0	2 237
Total	90	676	4 245	273	62	0	5 346
Doutchi							
Garçons	28	890	2 590	434	35	3	3 980
Filles	38	805	2 101	323	23	1	3 291
Total	66	1 695	4 691	757	58	4	7 271
Falmev							
Garçons	23	606	1 832	217	51	2	2 731
Filles	23	439	1 184	141	39	1	1 827
Total	46	1 045	3 016	358	90	3	4 558
Falwel							
Garçons	8	162	808	24	1	5	1 008
Filles	6	97	626	22	0	3	754
Total	14	259	1 434	46	1	8	1 762
Gaya							
Garçons	64	694	2 153	130	13	0	3 054
Filles	50	631	1 472	89	12	0	2 254
Total	114	1 325	3 625	219	25	0	5 308
Loga							
Garçons	82	362	1 483	167	8	1	2 103
Filles	80	352	1 064	107	5	0	1 608
Total	162	714	2 547	274	13	1	3 711
Mokko							
Garçons	22	529	2 682	182	20	4	3 439
Filles	17	429	2 001	148	16	3	2 614
Total	39	958	4 683	330	36	7	6 053
Tibiri Doutchi							
Garçons	99	1 166	3 455	247	33	13	5 013
Filles	98	1 000	2 970	200	46	14	4 328
Total	197	2 166	6 425	447	79	27	9 341

VII. EFFECTIFS DES ELEVES

VII.1 REPARTITION DES NOUVEAUX ADMIS AU CI PAR AGE ET SEXE

VII.1.1 URBAIN + RURAL

		< 6 ans	6 ans	7 ans	8 ans	9 ans	> 9 ans	Total
Total DOSSO								
		< 6 ans	6 ans	7 ans	8 ans	9 ans	> 9 ans	Total
Garçons		596	6 946	22 970	2 148	283	29	32 972
Filles		537	5 919	17 408	1 532	224	23	25 643
Total		1 133	12 865	40 378	3 680	507	52	58 615

MARADI

Aguié

Garçons	83	691	3 410	83	2	0	4 269
Filles	117	751	3 085	87	4	0	4 044
Total	200	1 442	6 495	170	6	0	8 313

Dakoro

Garçons	35	477	3 197	324	35	10	4 078
Filles	34	428	2 471	196	26	1	3 156
Total	69	905	5 668	520	61	11	7 234

Dan Issa

Garçons	56	654	2 424	156	3	0	3 293
Filles	62	610	1 679	99	17	0	2 467
Total	118	1 264	4 103	255	20	0	5 760

Gazaoua

Garçons	22	437	1 975	61	10	0	2 505
Filles	20	366	1 507	19	0	0	1 912
Total	42	803	3 482	80	10	0	4 417

Guidan Roudji

Garçons	83	798	4 449	371	36	2	5 739
Filles	92	673	3 909	281	11	3	4 969
Total	175	1 471	8 358	652	47	5	10 708

Kanen Bakaché

Garçons	62	600	3 042	185	9	1	3 899
Filles	30	473	2 380	66	1	0	2 950
Total	92	1 073	5 422	251	10	1	6 849

Kornaka

Garçons	34	940	5 222	266	14	0	6 476
Filles	30	662	3 145	113	2	0	3 952
Total	64	1 602	8 367	379	16	0	10 428

Madarounfa

Garçons	67	993	3 370	168	10	4	4 612
Filles	35	1 057	2 918	124	7	3	4 144
Total	102	2 050	6 288	292	17	7	8 756

Maradi Commune 1

Garçons	97	1 046	1 594	358	22	0	3 117
Filles	110	1 174	1 553	378	42	1	3 258
Total	207	2 220	3 147	736	64	1	6 375

Maradi Commune 2

Garçons	69	532	763	86	11	4	1 465
Filles	82	544	773	138	9	1	1 547
Total	151	1 076	1 536	224	20	5	3 012

Mayahi

Garçons	107	929	5 171	156	28	0	6 391
Filles	104	821	4 143	97	12	0	5 177
Total	211	1 750	9 314	253	40	0	11 568

VII. EFFECTIFS DES ELEVES**VII.1 REPARTITION DES NOUVEAUX ADMIS AU CI PAR AGE ET SEXE****VII.1.1 URBAIN + RURAL**

	< 6 ans	6 ans	7 ans	8 ans	9 ans	> 9 ans	Total
Ourafane							
Garçons	31	223	2 144	185	17	2	2 602
Filles	20	182	1 581	128	2	1	1 914
Total	51	405	3 725	313	19	3	4 516

Tessaoua							
Garçons	124	1 346	4 259	165	15	1	5 910
Filles	87	1 308	3 452	155	2	0	5 004
Total	211	2 654	7 711	320	17	1	10 914

Tibiri Gobir							
Garçons	6	426	3 115	170	12	0	3 729
Filles	9	408	2 672	139	13	0	3 241
Total	15	834	5 787	309	25	0	6 970

Total MARADI

	< 6 ans	6 ans	7 ans	8 ans	9 ans	> 9 ans	Total
Garçons	876	10 092	44 135	2 734	224	24	58 085
Filles	832	9 457	35 268	2 020	148	10	47 735
Total	1 708	19 549	79 403	4 754	372	34	105 820

NIAMEY

Niamey FA 1							
Garçons	129	596	1 001	134	49	15	1 924
Filles	122	565	936	161	63	10	1 857
Total	251	1 161	1 937	295	112	25	3 781

Niamey FA 2							
Garçons	59	509	466	103	29	4	1 170
Filles	54	493	467	107	26	5	1 152
Total	113	1 002	933	210	55	9	2 322

Niamey FA 3							
Garçons	45	206	227	50	10	2	540
Filles	38	168	235	56	12	1	510
Total	83	374	462	106	22	3	1 050

Niamey I							
Garçons	424	1 093	681	73	82	0	2 353
Filles	454	1 068	662	49	5	0	2 238
Total	878	2 161	1 343	122	87	0	4 591

Niamey II							
Garçons	90	1 379	1 150	278	41	4	2 942
Filles	92	1 254	1 227	268	31	3	2 875
Total	182	2 633	2 377	546	72	7	5 817

Niamey III							
Garçons	256	1 379	827	153	30	4	2 649
Filles	253	1 466	814	167	25	5	2 730
Total	509	2 845	1 641	320	55	9	5 379

Niamey IV							
Garçons	71	1 667	1 118	269	35	12	3 172
Filles	51	1 552	1 001	238	40	15	2 897
Total	122	3 219	2 119	507	75	27	6 069

Niamey V							
Garçons	115	759	541	110	6	0	1 531
Filles	126	874	605	119	3	0	1 727
Total	241	1 633	1 146	229	9	0	3 258

VII. EFFECTIFS DES ELEVES**VII.1 REPARTITION DES NOUVEAUX ADMIS AU CI PAR AGE ET SEXE****VII.1.1 URBAIN + RURAL**

		< 6 ans	6 ans	7 ans	8 ans	9 ans	> 9 ans	Total
Total NIAMEY								
		< 6 ans	6 ans	7 ans	8 ans	9 ans	> 9 ans	Total
Garçons		1 189	7 588	6 011	1 170	282	41	16 281
Filles		1 190	7 440	5 947	1 165	205	39	15 986
Total		2 379	15 028	11 958	2 335	487	80	32 267

TAHOUA

Abalak

Garçons	29	328	1 579	158	6	0	2 100
Filles	34	216	1 251	104	7	0	1 612
Total	63	544	2 830	262	13	0	3 712

Allakaye

Garçons	38	400	1 328	124	1	0	1 891
Filles	33	273	863	82	2	0	1 253
Total	71	673	2 191	206	3	0	3 144

Bagaroua

Garçons	6	146	798	147	10	2	1 109
Filles	6	122	637	143	2	2	912
Total	12	268	1 435	290	12	4	2 021

Bambèye

Garçons	77	516	2 068	91	11	4	2 767
Filles	54	399	1 314	74	8	1	1 850
Total	131	915	3 382	165	19	5	4 617

Bangui

Garçons	46	587	2 321	187	18	0	3 159
Filles	37	434	1 570	94	17	0	2 152
Total	83	1 021	3 891	281	35	0	5 311

Birnin Konni

Garçons	140	755	3 391	443	16	0	4 745
Filles	129	679	2 525	211	6	0	3 550
Total	269	1 434	5 916	654	22	0	8 295

Bouza

Garçons	199	891	2 596	192	23	5	3 906
Filles	143	625	1 552	97	19	0	2 436
Total	342	1 516	4 148	289	42	5	6 342

Illéla

Garçons	88	921	3 535	261	17	0	4 822
Filles	104	789	3 040	178	20	0	4 131
Total	192	1 710	6 575	439	37	0	8 953

Keita

Garçons	71	591	1 967	143	41	0	2 813
Filles	38	494	1 613	95	23	0	2 263
Total	109	1 085	3 580	238	64	0	5 076

Madaoua

Garçons	83	573	2 660	189	8	0	3 513
Filles	124	498	2 226	150	4	0	3 002
Total	207	1 071	4 886	339	12	0	6 515

Malbaza

Garçons	45	700	1 846	183	13	13	2 800
Filles	31	472	1 217	151	13	4	1 888
Total	76	1 172	3 063	334	26	17	4 688

VII. EFFECTIFS DES ELEVES**VII.1 REPARTITION DES NOUVEAUX ADMIS AU CI PAR AGE ET SEXE****VII.1.1 URBAIN + RURAL**

	< 6 ans	6 ans	7 ans	8 ans	9 ans	> 9 ans	Total
Tahoua Arrondissement							
Garçons	51	543	1 694	315	39	0	2 642
Filles	44	472	1 269	238	9	0	2 032
Total	95	1 015	2 963	553	48	0	4 674
Tahoua Commune							
Garçons	89	1 021	1 067	148	3	0	2 328
Filles	101	1 003	937	142	6	1	2 190
Total	190	2 024	2 004	290	9	1	4 518
Tamaské							
Garçons	56	419	935	132	4	0	1 546
Filles	47	269	782	125	4	0	1 227
Total	103	688	1 717	257	8	0	2 773
Tchintabaraden							
Garçons	57	529	1 639	215	79	22	2 541
Filles	52	427	1 165	180	61	25	1 910
Total	109	956	2 804	395	140	47	4 451

Total TAHOUA

	< 6 ans	6 ans	7 ans	8 ans	9 ans	> 9 ans	Total
Garçons	1 075	8 920	29 424	2 928	289	46	42 682
Filles	977	7 172	21 961	2 064	201	33	32 408
Total	2 052	16 092	51 385	4 992	490	79	75 090

TILLABERY

Avorou							
Garçons	5	300	1 201	138	15	3	1 662
Filles	13	322	1 205	144	3	1	1 688
Total	18	622	2 406	282	18	4	3 350
Ballevara							
Garçons	41	397	1 695	263	50	6	2 452
Filles	43	383	1 505	186	16	7	2 140
Total	84	780	3 200	449	66	13	4 592
Bankilaré							
Garçons	66	315	1 558	257	68	6	2 270
Filles	76	296	1 381	159	27	5	1 944
Total	142	611	2 939	416	95	11	4 214
Damana							
Garçons	37	374	1 967	298	50	17	2 743
Filles	33	417	1 719	215	30	4	2 418
Total	70	791	3 686	513	80	21	5 161
Filingué							
Garçons	96	998	4 255	477	92	34	5 952
Filles	116	1 041	3 821	442	78	20	5 518
Total	212	2 039	8 076	919	170	54	11 470
Gothèye							
Garçons	21	375	2 178	280	42	20	2 916
Filles	27	335	2 002	213	25	12	2 614
Total	48	710	4 180	493	67	32	5 530
Hamdallaye							
Garçons	15	348	1 240	207	42	12	1 864
Filles	17	320	1 163	183	23	5	1 711
Total	32	668	2 403	390	65	17	3 575

VII. EFFECTIFS DES ELEVES**VII.1 REPARTITION DES NOUVEAUX ADMIS AU CI PAR AGE ET SEXE****VII.1.1 URBAIN + RURAL**

	< 6 ans	6 ans	7 ans	8 ans	9 ans	> 9 ans	Total
Karma							
Garçons	33	424	1 858	185	17	0	2 517
Filles	34	368	1 587	158	20	0	2 167
Total	67	792	3 445	343	37	0	4 684
Kollo							
Garçons	83	635	2 802	363	43	7	3 933
Filles	79	659	2 772	362	30	6	3 908
Total	162	1 294	5 574	725	73	13	7 841
Ouallam 1							
Garçons	39	514	2 992	263	8	0	3 816
Filles	48	565	3 019	244	2	1	3 879
Total	87	1 079	6 011	507	10	1	7 695
Ouallam 2							
Garçons	10	280	1 526	229	24	0	2 069
Filles	13	224	1 433	183	7	0	1 860
Total	23	504	2 959	412	31	0	3 929
Say							
Garçons	47	494	2 082	232	24	15	2 894
Filles	68	591	2 014	190	18	15	2 896
Total	115	1 085	4 096	422	42	30	5 790
Téra							
Garçons	50	486	2 637	147	60	8	3 388
Filles	57	520	2 708	126	82	4	3 497
Total	107	1 006	5 345	273	142	12	6 885
Tillabéry Commune							
Garçons	33	177	350	28	20	0	608
Filles	54	177	391	56	14	0	692
Total	87	354	741	84	34	0	1 300
Tillabéry Département							
Garçons	100	744	1 917	308	32	0	3 101
Filles	107	830	1 794	273	37	1	3 042
Total	207	1 574	3 711	581	69	1	6 143
Torodi							
Garçons	23	429	1 662	219	12	3	2 348
Filles	14	403	1 528	167	10	0	2 122
Total	37	832	3 190	386	22	3	4 470

Total TILLABERY

	< 6 ans	6 ans	7 ans	8 ans	9 ans	> 9 ans	Total
Garçons	699	7 290	31 920	3 894	599	131	44 533
Filles	799	7 451	30 042	3 301	422	81	42 096
Total	1 498	14 741	61 962	7 195	1 021	212	86 629

ZINDER

Belbédji							
Garçons	156	691	2 102	176	17	1	3 143
Filles	151	600	1 440	111	11	0	2 313
Total	307	1 291	3 542	287	28	1	5 456
Birnin Kazoé							
Garçons	41	436	669	22	2	0	1 170
Filles	51	387	706	15	0	0	1 159
Total	92	823	1 375	37	2	0	2 329

VII. EFFECTIFS DES ELEVES**VII.1 REPARTITION DES NOUVEAUX ADMIS AU CI PAR AGE ET SEXE****VII.1.1 URBAIN + RURAL**

	< 6 ans	6 ans	7 ans	8 ans	9 ans	> 9 ans	Total
Damagaram Takaya							
Garçons	52	492	1 397	52	22	0	2 015
Filles	55	414	1 308	43	16	0	1 836
Total	107	906	2 705	95	38	0	3 851
Doungas							
Garçons	150	1 065	2 891	201	40	1	4 348
Filles	126	920	2 223	136	29	0	3 434
Total	276	1 985	5 114	337	69	1	7 782
Gouré							
Garçons	93	923	1 812	200	16	4	3 048
Filles	93	866	1 708	173	16	3	2 859
Total	186	1 789	3 520	373	32	7	5 907
Guidimouni							
Garçons	70	523	769	32	3	0	1 397
Filles	72	527	847	30	9	0	1 485
Total	142	1 050	1 616	62	12	0	2 882
Kantché							
Garçons	40	461	1 129	23	1	0	1 654
Filles	35	408	894	25	4	0	1 366
Total	75	869	2 023	48	5	0	3 020
Magaria							
Garçons	102	1 100	2 400	199	18	3	3 822
Filles	93	1 022	1 842	165	24	2	3 148
Total	195	2 122	4 242	364	42	5	6 970
Matamèye							
Garçons	72	689	1 565	107	10	0	2 443
Filles	56	550	1 407	46	0	0	2 059
Total	128	1 239	2 972	153	10	0	4 502
Mirriah							
Garçons	121	1 598	2 992	111	15	0	4 837
Filles	149	1 556	2 617	64	11	0	4 397
Total	270	3 154	5 609	175	26	0	9 234
Sassoubroum							
Garçons	51	593	1 388	69	5	0	2 106
Filles	41	547	1 042	32	1	0	1 663
Total	92	1 140	2 430	101	6	0	3 769
Takiéta							
Garçons	61	725	1 345	64	4	1	2 200
Filles	88	669	1 134	29	0	1	1 921
Total	149	1 394	2 479	93	4	2	4 121
Tanout							
Garçons	125	809	2 674	200	14	0	3 822
Filles	103	975	2 349	148	2	0	3 577
Total	228	1 784	5 023	348	16	0	7 399
Tesker							
Garçons	43	137	330	50	3	2	565
Filles	55	152	326	8	1	0	542
Total	98	289	656	58	4	2	1 107
Zinder Commune 1							
Garçons	37	886	1 261	81	5	2	2 272
Filles	39	966	1 225	56	6	0	2 292
Total	76	1 852	2 486	137	11	2	4 564

VII. EFFECTIFS DES ELEVES**VII.1 REPARTITION DES NOUVEAUX ADMIS AU CI PAR AGE ET SEXE****VII.1.1 URBAIN + RURAL**

	< 6 ans	6 ans	7 ans	8 ans	9 ans	> 9 ans	Total
<i>Zinder Commune 2</i>							
Garçons	59	1 487	2 205	130	5	1	3 887
Filles	68	1 542	2 015	151	9	2	3 787
Total	127	3 029	4 220	281	14	3	7 674

Total ZINDER

	< 6 ans	6 ans	7 ans	8 ans	9 ans	> 9 ans	Total
Garçons	1 273	12 615	26 929	1 717	180	15	42 729
Filles	1 275	12 101	23 083	1 232	139	8	37 838
Total	2 548	24 716	50 012	2 949	319	23	80 567

Total National

	< 6 ans	6 ans	7 ans	8 ans	9 ans	> 9 ans	Total
Garçons	6 318	57 237	168 175	15 782	2 086	343	249 941
Filles	6 224	53 285	139 665	12 307	1 496	242	213 219
Total	12 542	110 522	307 840	28 089	3 582	585	463 160

VII. EFFECTIFS DES ELEVES**VII.1 REPARTITION DES NOUVEAUX ADMIS AU CI PAR AGE ET SEXE****VII.1.2 RURAL**

	< 6 ans	6 ans	7 ans	8 ans	9 ans	> 9 ans	Total
--	---------	-------	-------	-------	-------	---------	-------

AGADEV

Agadez Commune

Garçons	0	0	6	0	0	0	6
Filles	0	0	2	0	0	0	2
Total	0	0	8	0	0	0	8

Arlit

Garçons	40	138	460	127	43	7	815
Filles	22	79	303	61	12	2	479
Total	62	217	763	188	55	9	1 294

Bilma

Garçons	13	102	161	3	1	0	280
Filles	13	109	95	10	4	0	231
Total	26	211	256	13	5	0	511

Tchirozérine

Garçons	81	529	1 162	226	67	5	2 070
Filles	93	451	864	215	34	1	1 658
Total	174	980	2 026	441	101	6	3 728

Total AGADEV

	< 6 ans	6 ans	7 ans	8 ans	9 ans	> 9 ans	Total
Garçons	134	769	1 789	356	111	12	3 171
Filles	128	639	1 264	286	50	3	2 370
Total	262	1 408	3 053	642	161	15	5 541

DIFFA

Diffa

Garçons	67	589	964	109	4	0	1 733
Filles	81	666	940	99	3	0	1 789
Total	148	1 255	1 904	208	7	0	3 522

Goudoumaria

Garçons	49	322	501	68	23	0	963
Filles	54	316	476	49	22	0	917
Total	103	638	977	117	45	0	1 880

Mainé Soroa

Garçons	83	218	495	74	11	0	881
Filles	78	216	534	73	11	1	913
Total	161	434	1 029	147	22	1	1 794

N'Gourti

Garçons	13	77	315	18	0	0	423
Filles	12	54	235	7	0	0	308
Total	25	131	550	25	0	0	731

N'Guigmi

Garçons	19	68	232	50	6	0	375
Filles	9	68	204	40	0	0	321
Total	28	136	436	90	6	0	696

Total DIFFA

	< 6 ans	6 ans	7 ans	8 ans	9 ans	> 9 ans	Total
Garçons	231	1 274	2 507	319	44	0	4 375
Filles	234	1 320	2 389	268	36	1	4 248
Total	465	2 594	4 896	587	80	1	8 623

DOSSO

VII. EFFECTIFS DES ELEVES**VII.1 REPARTITION DES NOUVEAUX ADMIS AU CI PAR AGE ET SEXE****VII.1.2 RURAL**

	< 6 ans	6 ans	7 ans	8 ans	9 ans	> 9 ans	Total
Boboye							
Garçons	91	730	1 862	248	51	0	2 982
Filles	80	615	1 548	190	53	0	2 486
Total	171	1 345	3 410	438	104	0	5 468
Dioundjou							
Garçons	33	530	1 525	78	0	0	2 166
Filles	25	382	1 010	48	0	0	1 465
Total	58	912	2 535	126	0	0	3 631
Dogon Kiria							
Garçons	28	372	1 218	154	16	1	1 789
Filles	18	266	806	72	4	0	1 166
Total	46	638	2 024	226	20	1	2 955
Dosso Commune							
Garçons	1	10	72	0	0	0	83
Filles	2	11	47	0	0	0	60
Total	3	21	119	0	0	0	143
Dosso Département							
Garçons	55	378	2 465	167	44	0	3 109
Filles	35	298	1 780	106	18	0	2 237
Total	90	676	4 245	273	62	0	5 346
Doutchi							
Garçons	25	597	2 259	394	31	3	3 309
Filles	30	504	1 794	292	19	1	2 640
Total	55	1 101	4 053	686	50	4	5 949
Falmev							
Garçons	23	606	1 832	217	51	2	2 731
Filles	23	439	1 184	141	39	1	1 827
Total	46	1 045	3 016	358	90	3	4 558
Falwel							
Garçons	8	162	808	24	1	5	1 008
Filles	6	97	626	22	0	3	754
Total	14	259	1 434	46	1	8	1 762
Gaya							
Garçons	31	469	1 864	72	9	0	2 445
Filles	25	388	1 201	60	10	0	1 684
Total	56	857	3 065	132	19	0	4 129
Loga							
Garçons	71	323	1 363	137	8	1	1 903
Filles	74	294	938	86	5	0	1 397
Total	145	617	2 301	223	13	1	3 300
Mokko							
Garçons	22	529	2 682	182	20	4	3 439
Filles	17	429	2 001	148	16	3	2 614
Total	39	958	4 683	330	36	7	6 053
Tibiri Doutchi							
Garçons	99	1 166	3 455	247	33	13	5 013
Filles	98	1 000	2 970	200	46	14	4 328
Total	197	2 166	6 425	447	79	27	9 341

VII. EFFECTIFS DES ELEVES**VII.1 REPARTITION DES NOUVEAUX ADMIS AU CI PAR AGE ET SEXE****VII.1.2 RURAL**

	< 6 ans	6 ans	7 ans	8 ans	9 ans	> 9 ans	Total
Total DOSSO							
	< 6 ans	6 ans	7 ans	8 ans	9 ans	> 9 ans	Total
Garçons	487	5 872	21 405	1 920	264	29	29 977
Filles	433	4 723	15 905	1 365	210	22	22 658
Total	920	10 595	37 310	3 285	474	51	52 635

MARADI

Aguié

Garçons	74	579	3 055	72	0	0	3 780
Filles	111	633	2 734	76	0	0	3 554
Total	185	1 212	5 789	148	0	0	7 334

Dakoro

Garçons	35	429	2 833	314	35	10	3 656
Filles	28	338	2 208	187	26	1	2 788
Total	63	767	5 041	501	61	11	6 444

Dan Issa

Garçons	56	654	2 424	156	3	0	3 293
Filles	62	610	1 679	99	17	0	2 467
Total	118	1 264	4 103	255	20	0	5 760

Gazaoua

Garçons	22	415	1 885	57	10	0	2 389
Filles	20	341	1 443	19	0	0	1 823
Total	42	756	3 328	76	10	0	4 212

Guidan Roudji

Garçons	82	713	4 252	363	36	2	5 448
Filles	90	605	3 687	280	11	3	4 676
Total	172	1 318	7 939	643	47	5	10 124

Kanen Bakaché

Garçons	62	600	3 042	185	9	1	3 899
Filles	30	473	2 380	66	1	0	2 950
Total	92	1 073	5 422	251	10	1	6 849

Kornaka

Garçons	34	940	5 222	266	14	0	6 476
Filles	30	662	3 145	113	2	0	3 952
Total	64	1 602	8 367	379	16	0	10 428

Madarounfa

Garçons	66	953	3 158	165	10	4	4 356
Filles	33	1 018	2 722	121	7	3	3 904
Total	99	1 971	5 880	286	17	7	8 260

Mayahi

Garçons	103	828	5 093	152	28	0	6 204
Filles	94	724	4 061	96	12	0	4 987
Total	197	1 552	9 154	248	40	0	11 191

Ourafane

Garçons	31	223	2 144	185	17	2	2 602
Filles	20	182	1 581	128	2	1	1 914
Total	51	405	3 725	313	19	3	4 516

Tessaoua

Garçons	90	1 011	3 854	125	15	1	5 096
Filles	55	949	3 091	119	1	0	4 215
Total	145	1 960	6 945	244	16	1	9 311

VII. EFFECTIFS DES ELEVES**VII.1 REPARTITION DES NOUVEAUX ADMIS AU CI PAR AGE ET SEXE****VII.1.2 RURAL**

	< 6 ans	6 ans	7 ans	8 ans	9 ans	> 9 ans	Total
Tibiri Gobir							
Garçons	6	377	2 690	141	12	0	3 226
Filles	9	354	2 228	111	13	0	2 715
Total	15	731	4 918	252	25	0	5 941

Total MARADI

	< 6 ans	6 ans	7 ans	8 ans	9 ans	> 9 ans	Total
Garçons	661	7 722	39 652	2 181	189	20	50 425
Filles	582	6 889	30 959	1 415	92	8	39 945
Total	1 243	14 611	70 611	3 596	281	28	90 370

TAHOUA

Abalak							
Garçons	22	257	1 043	105	4	0	1 431
Filles	25	155	831	72	6	0	1 089
Total	47	412	1 874	177	10	0	2 520

Allakaye							
Garçons	38	394	1 303	124	1	0	1 860
Filles	33	265	857	82	2	0	1 239
Total	71	659	2 160	206	3	0	3 099

Bagaroua							
Garçons	6	146	798	147	10	2	1 109
Filles	6	122	637	143	2	2	912
Total	12	268	1 435	290	12	4	2 021

Bambèye							
Garçons	77	516	2 068	91	11	4	2 767
Filles	54	399	1 314	74	8	1	1 850
Total	131	915	3 382	165	19	5	4 617

Bangui							
Garçons	46	587	2 321	187	18	0	3 159
Filles	37	434	1 570	94	17	0	2 152
Total	83	1 021	3 891	281	35	0	5 311

Birnin Konni							
Garçons	52	321	2 560	333	6	0	3 272
Filles	34	228	1 832	147	3	0	2 244
Total	86	549	4 392	480	9	0	5 516

Bouza							
Garçons	168	682	2 420	171	21	5	3 467
Filles	118	468	1 401	80	18	0	2 085
Total	286	1 150	3 821	251	39	5	5 552

Illéla							
Garçons	77	678	2 373	211	17	0	3 356
Filles	85	586	2 032	142	20	0	2 865
Total	162	1 264	4 405	353	37	0	6 221

Keita							
Garçons	59	560	1 892	132	40	0	2 683
Filles	31	457	1 529	84	22	0	2 123
Total	90	1 017	3 421	216	62	0	4 806

Madaoua							
Garçons	19	394	2 144	140	6	0	2 703
Filles	14	311	1 856	116	1	0	2 298
Total	33	705	4 000	256	7	0	5 001

VII. EFFECTIFS DES ELEVES**VII.1 REPARTITION DES NOUVEAUX ADMIS AU CI PAR AGE ET SEXE****VII.1.2 RURAL**

	< 6 ans	6 ans	7 ans	8 ans	9 ans	> 9 ans	Total
Malbaza							
Garçons	45	672	1 844	179	13	13	2 766
Filles	31	456	1 214	149	13	4	1 867
Total	76	1 128	3 058	328	26	17	4 633

Tahoua Arrondissement							
Garçons	41	530	1 686	315	39	0	2 611
Filles	34	452	1 259	238	9	0	1 992
Total	75	982	2 945	553	48	0	4 603

Tamaské							
Garçons	56	419	935	132	4	0	1 546
Filles	47	269	782	125	4	0	1 227
Total	103	688	1 717	257	8	0	2 773

Tchintabaraden							
Garçons	39	357	1 286	134	49	5	1 870
Filles	31	277	943	107	32	9	1 399
Total	70	634	2 229	241	81	14	3 269

Total TAHOUA

	< 6 ans	6 ans	7 ans	8 ans	9 ans	> 9 ans	Total
Garçons	745	6 513	24 673	2 401	239	29	34 600
Filles	580	4 879	18 057	1 653	157	16	25 342
Total	1 325	11 392	42 730	4 054	396	45	59 942

TILLABERY

Ayorou							
Garçons	5	300	1 201	138	15	3	1 662
Filles	13	322	1 205	144	3	1	1 688
Total	18	622	2 406	282	18	4	3 350

Ballevara							
Garçons	41	397	1 695	263	50	6	2 452
Filles	43	383	1 505	186	16	7	2 140
Total	84	780	3 200	449	66	13	4 592

Bankilaré							
Garçons	66	315	1 558	257	68	6	2 270
Filles	76	296	1 381	159	27	5	1 944
Total	142	611	2 939	416	95	11	4 214

Damana							
Garçons	37	374	1 967	298	50	17	2 743
Filles	33	417	1 719	215	30	4	2 418
Total	70	791	3 686	513	80	21	5 161

Filingué							
Garçons	47	713	3 077	334	44	28	4 243
Filles	56	725	2 724	296	32	13	3 846
Total	103	1 438	5 801	630	76	41	8 089

Gothèye							
Garçons	21	375	2 178	280	42	20	2 916
Filles	27	335	2 002	213	25	12	2 614
Total	48	710	4 180	493	67	32	5 530

Hamdallaye							
Garçons	15	348	1 240	207	42	12	1 864
Filles	17	320	1 163	183	23	5	1 711
Total	32	668	2 403	390	65	17	3 575

VII. EFFECTIFS DES ELEVES**VII.1 REPARTITION DES NOUVEAUX ADMIS AU CI PAR AGE ET SEXE****VII.1.2 RURAL**

	< 6 ans	6 ans	7 ans	8 ans	9 ans	> 9 ans	Total
Karma							
Garçons	33	424	1 839	185	17	0	2 498
Filles	34	368	1 576	158	20	0	2 156
Total	67	792	3 415	343	37	0	4 654
Kollo							
Garçons	66	494	2 528	334	38	7	3 467
Filles	69	472	2 486	306	23	6	3 362
Total	135	966	5 014	640	61	13	6 829
Ouallam 1							
Garçons	37	406	2 448	215	7	0	3 113
Filles	42	460	2 517	206	2	1	3 228
Total	79	866	4 965	421	9	1	6 341
Ouallam 2							
Garçons	10	280	1 526	229	24	0	2 069
Filles	13	224	1 433	183	7	0	1 860
Total	23	504	2 959	412	31	0	3 929
Say							
Garçons	46	442	1 710	205	22	15	2 440
Filles	64	530	1 620	172	17	15	2 418
Total	110	972	3 330	377	39	30	4 858
Téra							
Garçons	42	417	2 119	102	58	8	2 746
Filles	53	443	2 114	98	81	4	2 793
Total	95	860	4 233	200	139	12	5 539
Tillabéry Département							
Garçons	100	741	1 910	308	32	0	3 091
Filles	101	826	1 794	273	37	1	3 032
Total	201	1 567	3 704	581	69	1	6 123
Torodi							
Garçons	23	429	1 662	219	12	3	2 348
Filles	14	403	1 528	167	10	0	2 122
Total	37	832	3 190	386	22	3	4 470

Total TILLABERY

	< 6 ans	6 ans	7 ans	8 ans	9 ans	> 9 ans	Total
Garçons	589	6 455	28 658	3 574	521	125	39 922
Filles	655	6 524	26 767	2 959	353	74	37 332
Total	1 244	12 979	55 425	6 533	874	199	77 254

ZINDER

Belbédji							
Garçons	156	691	2 077	176	17	1	3 118
Filles	151	600	1 423	111	11	0	2 296
Total	307	1 291	3 500	287	28	1	5 414
Birnin Kazoé							
Garçons	41	436	669	22	2	0	1 170
Filles	51	387	706	15	0	0	1 159
Total	92	823	1 375	37	2	0	2 329
Damagaram Takaya							
Garçons	52	492	1 397	52	22	0	2 015
Filles	55	414	1 308	43	16	0	1 836
Total	107	906	2 705	95	38	0	3 851

VII. EFFECTIFS DES ELEVES**VII.1 REPARTITION DES NOUVEAUX ADMIS AU CI PAR AGE ET SEXE****VII.1.2 RURAL**

	< 6 ans	6 ans	7 ans	8 ans	9 ans	> 9 ans	Total
Doungas							
Garçons	150	1 065	2 891	201	40	1	4 348
Filles	126	920	2 223	136	29	0	3 434
Total	276	1 985	5 114	337	69	1	7 782
Gouré							
Garçons	74	830	1 629	184	16	4	2 737
Filles	77	763	1 561	155	14	2	2 572
Total	151	1 593	3 190	339	30	6	5 309
Guidimouni							
Garçons	70	523	769	32	3	0	1 397
Filles	72	527	847	30	9	0	1 485
Total	142	1 050	1 616	62	12	0	2 882
Kantché							
Garçons	40	461	1 129	23	1	0	1 654
Filles	35	408	894	25	4	0	1 366
Total	75	869	2 023	48	5	0	3 020
Magaria							
Garçons	64	890	2 134	183	18	3	3 292
Filles	64	819	1 629	152	24	2	2 690
Total	128	1 709	3 763	335	42	5	5 982
Matamève							
Garçons	38	492	1 352	65	10	0	1 957
Filles	22	374	1 117	27	0	0	1 540
Total	60	866	2 469	92	10	0	3 497
Mirriah							
Garçons	119	1 468	2 608	111	15	0	4 321
Filles	131	1 400	2 208	59	9	0	3 807
Total	250	2 868	4 816	170	24	0	8 128
Sassoubroum							
Garçons	51	593	1 388	69	5	0	2 106
Filles	41	547	1 042	32	1	0	1 663
Total	92	1 140	2 430	101	6	0	3 769
Takiéta							
Garçons	61	715	1 335	56	4	1	2 172
Filles	87	660	1 125	26	0	1	1 899
Total	148	1 375	2 460	82	4	2	4 071
Tanout							
Garçons	115	678	2 488	178	10	0	3 469
Filles	94	813	2 165	137	2	0	3 211
Total	209	1 491	4 653	315	12	0	6 680
Tesker							
Garçons	42	137	327	50	3	0	559
Filles	55	148	326	8	1	0	538
Total	97	285	653	58	4	0	1 097
Zinder Commune 1							
Garçons	19	61	146	3	4	0	233
Filles	11	86	100	8	5	0	210
Total	30	147	246	11	9	0	443
Zinder Commune 2							
Garçons	0	10	20	0	0	0	30
Filles	0	12	22	0	0	0	34
Total	0	22	42	0	0	0	64

VII. EFFECTIFS DES ELEVES**VII.1 REPARTITION DES NOUVEAUX ADMIS AU CI PAR AGE ET SEXE****VII.1.2 RURAL**

Total ZINDER

	< 6 ans	6 ans	7 ans	8 ans	9 ans	> 9 ans	Total
	< 6 ans	6 ans	7 ans	8 ans	9 ans	> 9 ans	Total
Garçons	1 092	9 542	22 359	1 405	170	10	34 578
Filles	1 072	8 878	18 696	964	125	5	29 740
Total	2 164	18 420	41 055	2 369	295	15	64 318

Total National

	< 6 ans	6 ans	7 ans	8 ans	9 ans	> 9 ans	Total
Garçons	3 939	38 147	141 043	12 156	1 538	225	197 048
Filles	3 684	33 852	114 037	8 910	1 023	129	161 635
Total	7 623	71 999	255 080	21 066	2 561	354	358 683

VII. EFFECTIFS DES ELEVES**VII.1 REPARTITION DES NOUVEAUX ADMIS AU CI PAR AGE ET SEXE****VII.1.3 MEDERSA**

	< 6 ans	6 ans	7 ans	8 ans	9 ans	> 9 ans	Total
--	---------	-------	-------	-------	-------	---------	-------

AGADEZ

Agadez Commune

Garçons	16	59	252	25	10	0	362
Filles	17	68	207	20	2	1	315
Total	33	127	459	45	12	1	677

Arlit

Garçons	1	54	134	40	2	15	246
Filles	7	70	141	47	2	29	296
Total	8	124	275	87	4	44	542

Bilma

Garçons	8	7	23	0	0	0	38
Filles	2	22	15	2	0	0	41
Total	10	29	38	2	0	0	79

Tchirozérine

Garçons	13	127	243	34	3	5	425
Filles	17	101	162	35	3	0	318
Total	30	228	405	69	6	5	743

Total AGADEZ

	< 6 ans	6 ans	7 ans	8 ans	9 ans	> 9 ans	Total
Garçons	38	247	652	99	15	20	1 071
Filles	43	261	525	104	7	30	970
Total	81	508	1 177	203	22	50	2 041

DIFFA

Diffa

Garçons	19	125	358	41	3	0	546
Filles	24	165	391	28	2	0	610
Total	43	290	749	69	5	0	1 156

Goudoumaria

Garçons	3	45	89	2	0	0	139
Filles	7	47	75	0	0	0	129
Total	10	92	164	2	0	0	268

Mainé Soroa

Garçons	47	97	106	20	1	0	271
Filles	37	72	113	11	0	1	234
Total	84	169	219	31	1	1	505

N'Gourti

Garçons	0	0	7	0	0	0	7
Filles	0	0	2	0	0	0	2
Total	0	0	9	0	0	0	9

N'Guigmi

Garçons	3	61	103	11	1	0	179
Filles	4	32	90	9	0	0	135
Total	7	93	193	20	1	0	314

Total DIFFA

	< 6 ans	6 ans	7 ans	8 ans	9 ans	> 9 ans	Total
Garçons	72	328	663	74	5	0	1 142
Filles	72	316	671	48	2	1	1 110
Total	144	644	1 334	122	7	1	2 252

DOSSO

VII. EFFECTIFS DES ELEVES**VII.1 REPARTITION DES NOUVEAUX ADMIS AU CI PAR AGE ET SEXE****VII.1.3 MEDERSA**

	< 6 ans	6 ans	7 ans	8 ans	9 ans	> 9 ans	Total
Boboye							
Garçons	19	238	395	84	35	0	771
Filles	16	200	298	76	35	0	625
Total	35	438	693	160	70	0	1 396
Dioundjou							
Garçons	0	0	25	0	0	0	25
Filles	0	0	32	0	0	0	32
Total	0	0	57	0	0	0	57
Dogon Kiria							
Garçons	1	0	4	7	0	0	12
Filles	0	0	6	5	0	0	11
Total	1	0	10	12	0	0	23
Dosso Commune							
Garçons	1	40	81	9	0	0	131
Filles	3	42	76	5	0	0	126
Total	4	82	157	14	0	0	257
Dosso Département							
Garçons	0	20	120	0	0	0	140
Filles	0	20	100	0	0	0	120
Total	0	40	220	0	0	0	260
Doutchi							
Garçons	2	56	244	11	2	0	315
Filles	4	79	257	8	1	0	349
Total	6	135	501	19	3	0	664
Falmey							
Garçons	0	41	251	27	5	2	326
Filles	0	49	216	27	5	1	298
Total	0	90	467	54	10	3	624
Falwel							
Garçons	0	0	59	0	0	0	59
Filles	0	0	58	0	0	0	58
Total	0	0	117	0	0	0	117
Gaya							
Garçons	8	54	189	17	2	0	270
Filles	3	42	131	12	0	0	188
Total	11	96	320	29	2	0	458
Loga							
Garçons	1	24	90	25	0	0	140
Filles	1	21	69	18	0	0	109
Total	2	45	159	43	0	0	249
Mokko							
Garçons	5	88	140	9	0	0	242
Filles	3	80	113	5	0	0	201
Total	8	168	253	14	0	0	443
Tibiri Doutchi							
Garçons	8	33	142	16	11	10	220
Filles	4	49	154	10	23	11	251
Total	12	82	296	26	34	21	471

VII. EFFECTIFS DES ELEVES

VII.1 REPARTITION DES NOUVEAUX ADMIS AU CI PAR AGE ET SEXE

VII.1.3 MEDERSA

		< 6 ans	6 ans	7 ans	8 ans	9 ans	> 9 ans	Total
Total DOSSO								
		< 6 ans	6 ans	7 ans	8 ans	9 ans	> 9 ans	Total
Garçons		45	594	1 740	205	55	12	2 651
Filles		34	582	1 510	166	64	12	2 368
Total		79	1 176	3 250	371	119	24	5 019

MARADI

Aguié

Garçons	30	23	160	28	2	0	243
Filles	33	23	143	27	4	0	230
Total	63	46	303	55	6	0	473

Dakoro

Garçons	0	36	107	16	0	0	159
Filles	0	31	98	11	0	0	140
Total	0	67	205	27	0	0	299

Dan Issa

Garçons	26	49	161	18	0	0	254
Filles	37	19	143	13	11	0	223
Total	63	68	304	31	11	0	477

Gazaoua

Garçons	0	0	52	0	0	0	52
Filles	0	0	54	0	0	0	54
Total	0	0	106	0	0	0	106

Guidan Roudji

Garçons	2	23	153	19	0	0	197
Filles	2	29	146	10	0	0	187
Total	4	52	299	29	0	0	384

Kanen Bakaché

Garçons	13	13	106	2	3	1	138
Filles	2	16	118	3	1	0	140
Total	15	29	224	5	4	1	278

Kornaka

Garçons	0	0	34	0	0	0	34
Filles	0	0	56	0	0	0	56
Total	0	0	90	0	0	0	90

Madarounfa

Garçons	8	83	215	2	3	4	315
Filles	6	81	273	10	3	3	376
Total	14	164	488	12	6	7	691

Maradi Commune 1

Garçons	7	136	484	120	4	0	751
Filles	10	193	455	117	7	0	782
Total	17	329	939	237	11	0	1 533

Maradi Commune 2

Garçons	3	44	61	21	4	0	133
Filles	1	27	73	40	2	0	143
Total	4	71	134	61	6	0	276

Mayahi

Garçons	0	28	118	22	3	0	171
Filles	0	22	99	20	1	0	142
Total	0	50	217	42	4	0	313

VII. EFFECTIFS DES ELEVES**VII.1 REPARTITION DES NOUVEAUX ADMIS AU CI PAR AGE ET SEXE****VII.1.3 MEDERSA**

	< 6 ans	6 ans	7 ans	8 ans	9 ans	> 9 ans	Total
Ourafane							
Garçons	0	15	25	0	0	0	40
Filles	0	28	25	0	0	0	53
Total	0	43	50	0	0	0	93

Tessaoua							
Garçons	0	137	320	18	0	0	475
Filles	0	142	345	15	0	0	502
Total	0	279	665	33	0	0	977

Tibiri Gobir							
Garçons	0	15	98	10	0	0	123
Filles	0	24	114	8	0	0	146
Total	0	39	212	18	0	0	269

Total MARADI

	< 6 ans	6 ans	7 ans	8 ans	9 ans	> 9 ans	Total
Garçons	89	602	2 094	276	19	5	3 085
Filles	91	635	2 142	274	29	3	3 174
Total	180	1 237	4 236	550	48	8	6 259

NIAMEY

Niamey FA 1							
Garçons	129	596	1 001	134	49	15	1 924
Filles	122	565	936	161	63	10	1 857
Total	251	1 161	1 937	295	112	25	3 781

Niamey FA 2							
Garçons	59	509	466	103	29	4	1 170
Filles	54	493	467	107	26	5	1 152
Total	113	1 002	933	210	55	9	2 322

Niamey FA 3							
Garçons	45	206	227	50	10	2	540
Filles	38	168	235	56	12	1	510
Total	83	374	462	106	22	3	1 050

Total NIAMEY

	< 6 ans	6 ans	7 ans	8 ans	9 ans	> 9 ans	Total
Garçons	233	1 311	1 694	287	88	21	3 634
Filles	214	1 226	1 638	324	101	16	3 519
Total	447	2 537	3 332	611	189	37	7 153

TAHOUA

Abalak							
Garçons	2	15	185	16	0	0	218
Filles	0	17	155	8	0	0	180
Total	2	32	340	24	0	0	398

Bagaroua							
Garçons	0	26	35	2	0	0	63
Filles	0	12	33	2	0	0	47
Total	0	38	68	4	0	0	110

Bambèye							
Garçons	9	29	120	6	0	0	164
Filles	5	20	114	0	0	0	139
Total	14	49	234	6	0	0	303

Bangui							
Garçons	0	35	134	28	0	0	197
Filles	0	37	138	28	0	0	203
Total	0	72	272	56	0	0	400

VII. EFFECTIFS DES ELEVES**VII.1 REPARTITION DES NOUVEAUX ADMIS AU CI PAR AGE ET SEXE****VII.1.3 MEDERSA**

	< 6 ans	6 ans	7 ans	8 ans	9 ans	> 9 ans	Total
Birnin Konni							
Garçons	4	170	618	80	9	0	881
Filles	7	153	531	40	2	0	733
Total	11	323	1 149	120	11	0	1 614
Bouza							
Garçons	16	127	253	36	0	0	432
Filles	25	131	225	27	0	0	408
Total	41	258	478	63	0	0	840
Illéla							
Garçons	10	45	170	20	1	0	246
Filles	10	54	166	12	2	0	244
Total	20	99	336	32	3	0	490
Keita							
Garçons	19	30	211	46	3	0	309
Filles	10	24	171	15	5	0	225
Total	29	54	382	61	8	0	534
Madaoua							
Garçons	53	43	62	6	2	0	166
Filles	101	26	60	13	3	0	203
Total	154	69	122	19	5	0	369
Malbaza							
Garçons	0	41	184	77	4	3	309
Filles	0	55	143	75	9	4	286
Total	0	96	327	152	13	7	595
Tahoua Arrondissement							
Garçons	6	75	236	32	3	0	352
Filles	6	60	290	40	2	0	398
Total	12	135	526	72	5	0	750
Tahoua Commune							
Garçons	11	132	216	19	0	0	378
Filles	14	139	193	24	3	0	373
Total	25	271	409	43	3	0	751
Tamaské							
Garçons	0	34	67	19	0	0	120
Filles	0	9	68	11	0	0	88
Total	0	43	135	30	0	0	208
Tchintabaraden							
Garçons	14	65	139	48	26	2	294
Filles	13	58	85	43	27	1	227
Total	27	123	224	91	53	3	521

Total TAHOUA

	< 6 ans	6 ans	7 ans	8 ans	9 ans	> 9 ans	Total
Garçons	144	867	2 630	435	48	5	4 129
Filles	191	795	2 372	338	53	5	3 754
Total	335	1 662	5 002	773	101	10	7 883

TILLABERY

	< 6 ans	6 ans	7 ans	8 ans	9 ans	> 9 ans	Total
Garçons	1	48	220	0	0	0	269
Filles	1	49	214	0	0	0	264
Total	2	97	434	0	0	0	533

VII. EFFECTIFS DES ELEVES**VII.1 REPARTITION DES NOUVEAUX ADMIS AU CI PAR AGE ET SEXE****VII.1.3 MEDERSA**

	< 6 ans	6 ans	7 ans	8 ans	9 ans	> 9 ans	Total
Balleyara							
Garçons	7	43	136	19	2	1	208
Filles	8	32	82	14	0	3	139
Total	15	75	218	33	2	4	347
Bankilaré							
Garçons	24	94	257	70	30	3	478
Filles	17	68	254	29	14	2	384
Total	41	162	511	99	44	5	862
Damana							
Garçons	0	64	91	3	0	0	158
Filles	0	53	60	4	0	0	117
Total	0	117	151	7	0	0	275
Filingué							
Garçons	24	237	714	51	16	0	1 042
Filles	25	230	591	51	22	0	919
Total	49	467	1 305	102	38	0	1 961
Gothèye							
Garçons	6	2	202	12	0	0	222
Filles	2	6	218	11	0	0	237
Total	8	8	420	23	0	0	459
Hamdallave							
Garçons	0	97	83	28	1	0	209
Filles	0	103	93	24	0	0	220
Total	0	200	176	52	1	0	429
Karma							
Garçons	14	172	546	57	10	0	799
Filles	13	132	465	61	10	0	681
Total	27	304	1 011	118	20	0	1 480
Kollo							
Garçons	45	175	796	77	4	4	1 101
Filles	35	190	737	95	3	6	1 066
Total	80	365	1 533	172	7	10	2 167
Ouallam 1							
Garçons	6	65	206	26	0	0	303
Filles	4	78	141	15	0	0	238
Total	10	143	347	41	0	0	541
Ouallam 2							
Garçons	0	0	51	4	0	0	55
Filles	0	0	44	2	0	0	46
Total	0	0	95	6	0	0	101
Sav							
Garçons	0	122	216	0	0	0	338
Filles	0	127	183	0	0	0	310
Total	0	249	399	0	0	0	648
Téra							
Garçons	0	100	386	16	2	0	504
Filles	0	113	330	20	1	0	464
Total	0	213	716	36	3	0	968
Tillabéry Commune							
Garçons	4	15	82	7	1	0	109
Filles	1	23	65	10	0	0	99
Total	5	38	147	17	1	0	208

VII. EFFECTIFS DES ELEVES**VII.1 REPARTITION DES NOUVEAUX ADMIS AU CI PAR AGE ET SEXE****VII.1.3 MEDERSA**

	< 6 ans	6 ans	7 ans	8 ans	9 ans	> 9 ans	Total
Tillabéry Département							
Garçons	48	267	405	87	14	0	821
Filles	49	265	393	64	13	1	785
Total	97	532	798	151	27	1	1 606

Torodi							
Garçons	0	9	113	8	0	0	130
Filles	0	7	93	5	0	0	105
Total	0	16	206	13	0	0	235

Total TILLABERY

	< 6 ans	6 ans	7 ans	8 ans	9 ans	> 9 ans	Total
Garçons	179	1 510	4 504	465	80	8	6 746
Filles	155	1 476	3 963	405	63	12	6 074
Total	334	2 986	8 467	870	143	20	12 820

ZINDER

Belbédji							
Garçons	3	20	77	10	0	0	110
Filles	13	36	80	1	0	0	130
Total	16	56	157	11	0	0	240

Birnin Kaze							
Garçons	0	28	27	3	1	0	59
Filles	0	13	42	0	0	0	55
Total	0	41	69	3	1	0	114

Damagaram Takaya							
Garçons	0	29	43	0	0	0	72
Filles	0	24	34	0	0	0	58
Total	0	53	77	0	0	0	130

Doungas							
Garçons	67	83	118	0	0	0	268
Filles	43	73	117	0	0	0	233
Total	110	156	235	0	0	0	501

Gouré							
Garçons	31	326	536	68	6	0	967
Filles	33	280	500	61	9	0	883
Total	64	606	1 036	129	15	0	1 850

Guidimouni							
Garçons	5	70	64	9	0	0	148
Filles	4	62	69	17	0	0	152
Total	9	132	133	26	0	0	300

Kantché							
Garçons	0	15	86	2	0	0	103
Filles	0	21	82	1	0	0	104
Total	0	36	168	3	0	0	207

Magaria							
Garçons	42	232	492	57	3	0	826
Filles	35	268	364	41	11	0	719
Total	77	500	856	98	14	0	1 545

Matamèye							
Garçons	10	75	228	28	10	0	351
Filles	3	97	246	17	0	0	363
Total	13	172	474	45	10	0	714

VII. EFFECTIFS DES ELEVES**VII.1 REPARTITION DES NOUVEAUX ADMIS AU CI PAR AGE ET SEXE****VII.1.3 MEDERSA**

	< 6 ans	6 ans	7 ans	8 ans	9 ans	> 9 ans	Total
Mirriah							
Garçons	16	199	375	38	12	0	640
Filles	20	145	399	25	8	0	597
Total	36	344	774	63	20	0	1 237

Sassoumbroum							
Garçons	6	38	125	0	0	0	169
Filles	6	41	88	0	0	0	135
Total	12	79	213	0	0	0	304

Takiéta							
Garçons	11	18	111	7	0	0	147
Filles	25	32	111	5	0	0	173
Total	36	50	222	12	0	0	320

Tanout							
Garçons	25	97	213	9	0	0	344
Filles	21	93	175	9	0	0	298
Total	46	190	388	18	0	0	642

Tesker							
Garçons	5	15	11	0	0	0	31
Filles	0	15	13	0	0	0	28
Total	5	30	24	0	0	0	59

Zinder Commune 1							
Garçons	19	79	234	17	4	0	353
Filles	18	62	243	22	5	0	350
Total	37	141	477	39	9	0	703

Zinder Commune 2							
Garçons	24	307	509	39	5	1	885
Filles	29	352	457	34	7	1	880
Total	53	659	966	73	12	2	1 765

Total ZINDER

	< 6 ans	6 ans	7 ans	8 ans	9 ans	> 9 ans	Total
Garçons	264	1 631	3 249	287	41	1	5 473
Filles	250	1 614	3 020	233	40	1	5 158
Total	514	3 245	6 269	520	81	2	10 631

Total National

	< 6 ans	6 ans	7 ans	8 ans	9 ans	> 9 ans	Total
Garçons	1 064	7 090	17 226	2 128	351	72	27 931
Filles	1 050	6 905	15 841	1 892	359	80	26 127
Total	2 114	13 995	33 067	4 020	710	152	54 058

VII. EFFECTIFS DES ELEVES**VII.2 REPARTITION DES ELEVES PAR TYPE D'ENSEIGNEMENT ET SEXE****VII.2.1 PUBLIC+PRIVE+COMMUNAUTAIRE**

Traditionnel			Expérimental			Medersa			Spécialisé		
G	F	T	G	F	T	G	F	T	G	F	T

AGADEV

Agadez Commun	8 055	7 681	15 736	364	398	762	1 582	1 579	3 161	0	0	0
Arlit	8 321	7 306	15 627	0	0	0	1 057	1 017	2 074	0	0	0
Bilma	1 558	1 233	2 791	0	0	0	213	327	540	0	0	0
Tchirozérine	6 913	5 851	12 764	163	185	348	1 508	1 162	2 670	0	0	0
Total DREN / Ré	24 847	22 071	46 918	527	583	1 110	4 360	4 085	8 445	0	0	0

DIFFA

Diffa	6 671	6 463	13 134	145	115	260	1 984	2 115	4 099	0	0	0
Goudoumaria	3 118	2 752	5 870	0	0	0	495	561	1 056	0	0	0
Mainé Soroa	2 819	2 851	5 670	0	0	0	786	703	1 489	47	44	91
N'Gourti	1 440	1 056	2 496	0	0	0	39	14	53	0	0	0
N'Guigmi	1 924	1 589	3 513	97	84	181	620	561	1 181	0	0	0
Total DREN / Ré	15 972	14 711	30 683	242	199	441	3 924	3 954	7 878	47	44	91

DOSSO

Boboye	9 808	7 870	17 678	213	229	442	2 894	2 273	5 167	0	0	0
Djoundjou	8 505	4 855	13 360	0	0	0	160	189	349	0	0	0
Dogon Kiria	6 779	3 821	10 600	0	0	0	40	29	69	0	0	0
Dosso Commun	6 253	5 706	11 959	91	59	150	691	689	1 380	0	0	0
Dosso Départe	11 332	7 886	19 218	0	0	0	420	345	765	0	0	0
Doutchi	18 668	13 978	32 646	164	134	298	1 223	1 249	2 472	228	122	350
Falmey	7 036	4 254	11 290	0	0	0	1 214	1 031	2 245	0	0	0
Falwel	4 208	2 691	6 899	0	0	0	242	194	436	0	0	0
Gaya	12 759	8 439	21 198	102	96	198	871	644	1 515	0	0	0
Loga	8 414	5 594	14 008	0	0	0	747	628	1 375	0	0	0
Mokko	13 107	8 924	22 031	0	0	0	1 287	1 116	2 403	0	0	0
Tibiri Doutchi	20 780	15 861	36 641	0	0	0	1 234	1 143	2 377	0	0	0
Total DREN / Ré	127 649	89 879	217 528	570	518	1 088	11 023	9 530	20 553	228	122	350

MARADI

Aguié	16 031	11 617	27 648	256	226	482	655	675	1 330	0	0	0
Dakoro	15 485	10 270	25 755	0	0	0	713	640	1 353	0	0	0
Dan Issa	11 931	8 119	20 050	86	68	154	1 118	1 138	2 256	0	0	0
Gazaoua	7 905	5 114	13 019	42	55	97	293	282	575	0	0	0
Guidan Roundj	19 232	13 957	33 189	158	152	310	726	650	1 376	0	0	0
Kanen Bakaché	12 472	7 460	19 932	187	154	341	386	358	744	0	0	0
Kornaka	19 171	9 782	28 953	25	28	53	197	200	397	222	108	330
Madarounfa	15 184	11 038	26 222	194	183	377	1 095	1 167	2 262	0	0	0
Maradi Commun	11 937	11 220	23 157	0	0	0	3 963	4 092	8 055	0	0	0
Maradi Commun	6 434	6 350	12 784	83	60	143	541	472	1 013	42	33	75
Mayahi	20 411	13 902	34 313	283	167	450	440	347	787	0	0	0
Ourafane	6 951	4 235	11 186	0	0	0	205	182	387	0	0	0
Tessaoua	19 285	13 401	32 686	246	185	431	1 824	1 850	3 674	0	0	0

VII. EFFECTIFS DES ELEVES**VII.2 REPARTITION DES ELEVES PAR TYPE D'ENSEIGNEMENT ET SEXE****VII.2.1 PUBLIC+PRIVE+COMMUNAUTAIRE**

	Traditionnel			Expérimental			Medersa			Spécialisé		
	G	F	T	G	F	T	G	F	T	G	F	T
Tibiri Gobir	14 839	11 038	25 877	65	35	100	746	712	1 458	0	0	0
Total DREN / Ré	197 268	137 503	334 771	1 625	1 313	2 938	12 902	12 765	25 667	264	141	405

NIAMEY

Niamey FA 1	0	0	0	0	0	0	8 481	7 789	16 270	0	0	0
Niamey FA 2	0	0	0	0	0	0	5 877	5 431	11 308	0	0	0
Niamey FA 3	0	0	0	0	0	0	2 740	2 504	5 244	0	0	0
Niamey I	11 688	11 927	23 615	7	9	16	0	0	0	33	23	56
Niamey II	13 314	13 177	26 491	180	166	346	0	0	0	0	0	0
Niamey III	12 497	13 187	25 684	0	0	0	0	0	0	93	32	125
Niamey IV	16 342	16 393	32 735	93	67	160	0	0	0	0	0	0
Niamey V	7 911	8 572	16 483	0	0	0	0	0	0	0	0	0
Total DREN / Ré	61 752	63 256	125 008	280	242	522	17 098	15 724	32 822	126	55	181

TAHOUA

Abalak	6 851	4 823	11 674	0	0	0	647	549	1 196	0	0	0
Allakaye	8 302	4 689	12 991	0	0	0	0	0	0	0	0	0
Bagaroua	5 282	3 110	8 392	0	0	0	212	162	374	0	0	0
Bambèye	12 465	6 304	18 769	12	17	29	623	597	1 220	0	0	0
Bangui	12 332	7 210	19 542	208	148	356	482	482	964	40	18	58
Birnin Konni	18 542	10 583	29 125	206	205	411	3 425	2 710	6 135	3	6	9
Bouza	15 256	7 832	23 088	74	82	156	1 187	946	2 133	0	0	0
Illéla	19 245	12 659	31 904	235	158	393	1 224	1 017	2 241	136	77	213
Keita	12 462	7 560	20 022	71	26	97	962	833	1 795	0	0	0
Madaoua	13 231	8 923	22 154	122	134	256	747	823	1 570	63	69	132
Malbaza	10 851	5 902	16 753	0	0	0	1 417	1 335	2 752	0	0	0
Tahoua Arrond	11 581	7 172	18 753	0	0	0	1 290	1 578	2 868	0	0	0
Tahoua Commun	8 702	7 823	16 525	162	156	318	1 872	1 673	3 545	0	0	0
Tamaské	6 581	4 016	10 597	367	253	620	393	319	712	236	113	349
Tchintabaraden	8 009	5 848	13 857	69	56	125	883	647	1 530	33	20	53
Total DREN / Ré	169 692	104 454	274 146	1 526	1 235	2 761	15 364	13 671	29 035	511	303	814

TILLABERY

Ayorou	3 987	3 785	7 772	0	0	0	810	760	1 570	0	0	0
Balleyara	6 409	4 861	11 270	36	49	85	699	453	1 152	77	69	146
Bankilaré	5 994	5 167	11 161	73	44	117	1 111	865	1 976	0	0	0
Damana	8 561	6 140	14 701	0	0	0	525	343	868	0	0	0
Filingué	18 210	14 350	32 560	164	157	321	2 528	2 112	4 640	0	0	0
Gothèye	9 806	7 929	17 735	0	0	0	797	708	1 505	0	0	0
Hamdallaye	4 872	4 431	9 303	32	17	49	620	591	1 211	0	0	0
Karma	4 941	4 258	9 199	90	37	127	2 343	2 114	4 457	0	0	0
Kollo	10 029	9 571	19 600	186	134	320	2 923	2 650	5 573	0	0	0
Ouallam 1	12 154	11 662	23 816	55	71	126	896	711	1 607	0	0	0
Ouallam 2	7 098	6 209	13 307	0	0	0	168	83	251	27	23	50
Say	9 718	9 246	18 964	110	107	217	1 489	1 207	2 696	0	0	0
Téra	9 873	10 101	19 974	183	220	403	1 475	1 218	2 693	17	22	39

VII. EFFECTIFS DES ELEVES

VII.2 REPARTITION DES ELEVES PAR TYPE D'ENSEIGNEMENT ET SEXE

VII.2.1 PUBLIC+PRIVE+COMMUNAUTAIRE

	Traditionnel			Expérimental			Medersa			Spécialisé		
	G	F	T	G	F	T	G	F	T	G	F	T
Tillabéry Commu	2 026	2 159	4 185	27	33	60	672	713	1 385	0	0	0
Tillabéry Départ	7 350	6 814	14 164	52	67	119	3 162	2 752	5 914	0	0	0
Torodi	6 805	5 681	12 486	82	47	129	336	286	622	0	0	0
Total DREN / Ré	127 833	112 364	240 197	1 090	983	2 073	20 554	17 566	38 120	121	114	235

ZINDER

Belbédji	10 018	7 105	17 123	0	0	0	522	563	1 085	137	116	253
Birnin Kazoé	4 548	4 341	8 889	0	0	0	284	303	587	0	0	0
Damagaram Ta	7 261	6 556	13 817	0	0	0	180	201	381	0	0	0
Doungas	12 575	9 605	22 180	49	55	104	978	919	1 897	58	51	109
Gouré	7 507	7 300	14 807	0	0	0	2 052	1 938	3 990	0	0	0
Guidimouni	3 712	3 490	7 202	235	224	459	532	594	1 126	0	0	0
Kantché	5 703	3 899	9 602	0	0	0	349	325	674	101	79	180
Magaria	11 801	8 875	20 676	103	57	160	2 126	1 870	3 996	0	0	0
Matamèye	7 957	6 059	14 016	84	84	168	963	1 074	2 037	94	104	198
Mirriah	14 959	12 426	27 385	149	112	261	1 767	1 842	3 609	0	0	0
Sassoubroum	6 206	4 477	10 683	0	0	0	611	641	1 252	0	0	0
Takiéta	8 105	5 632	13 737	0	0	0	551	546	1 097	0	0	0
Tanout	11 662	10 133	21 795	102	115	217	1 020	850	1 870	0	0	0
Tesker	1 822	1 638	3 460	0	0	0	147	152	299	0	0	0
Zinder Commun	8 429	7 860	16 289	270	235	505	1 280	1 293	2 573	53	26	79
Zinder Commun	12 891	12 145	25 036	0	0	0	2 928	2 881	5 809	0	0	0
Total DREN / Ré	135 156	111 541	246 697	992	882	1 874	16 290	15 992	32 282	443	376	819

Total National	Traditionnel			Expérimental			Medersa			Spécialisé		
	G	F	T	G	F	T	G	F	T	G	F	T
	860 169	655 779	1 515 948	6 852	5 955	12 807	101 515	93 287	194 802	1 740	1 155	2 895

VII. EFFECTIFS DES ELEVES**VII.2 REPARTITION DES ELEVES PAR TYPE D'ENSEIGNEMENT ET SEXE****VII.2.2 PUBLIC+ COMMUNAUTAIRE**

Traditionnel			Expérimental			Medersa			Spécialisé		
G	F	T	G	F	T	G	F	T	G	F	T

AGADEV

Agadez Commun	7 413	7 229	14 642	364	398	762	1 513	1 502	3 015	0	0	0
Arlit	7 396	6 520	13 916	0	0	0	1 047	1 016	2 063	0	0	0
Bilma	1 558	1 233	2 791	0	0	0	213	327	540	0	0	0
Tchirozérine	6 690	5 664	12 354	163	185	348	1 508	1 162	2 670	0	0	0
Total DREN / Ré	23 057	20 646	43 703	527	583	1 110	4 281	4 007	8 288	0	0	0

DIFFA

Diffa	6 357	6 189	12 546	145	115	260	1 984	2 115	4 099	0	0	0
Goudoumaria	3 118	2 752	5 870	0	0	0	495	561	1 056	0	0	0
Mainé Soroa	2 819	2 851	5 670	0	0	0	786	703	1 489	47	44	91
N'Gourti	1 440	1 056	2 496	0	0	0	39	14	53	0	0	0
N'Guigmi	1 873	1 560	3 433	97	84	181	620	561	1 181	0	0	0
Total DREN / Ré	15 607	14 408	30 015	242	199	441	3 924	3 954	7 878	47	44	91

DOSSO

Boboye	9 808	7 870	17 678	213	229	442	2 674	2 117	4 791	0	0	0
Djoundjou	8 505	4 855	13 360	0	0	0	160	189	349	0	0	0
Dogon Kiria	6 779	3 821	10 600	0	0	0	40	29	69	0	0	0
Dosso Commun	5 548	4 982	10 530	91	59	150	670	686	1 356	0	0	0
Dosso Départe	11 332	7 886	19 218	0	0	0	420	345	765	0	0	0
Doutchi	18 448	13 793	32 241	164	134	298	1 223	1 249	2 472	228	122	350
Falmey	6 988	4 232	11 220	0	0	0	1 214	1 031	2 245	0	0	0
Falwel	4 208	2 691	6 899	0	0	0	242	194	436	0	0	0
Gaya	12 468	8 179	20 647	102	96	198	827	613	1 440	0	0	0
Loga	8 414	5 594	14 008	0	0	0	747	628	1 375	0	0	0
Mokko	13 107	8 924	22 031	0	0	0	1 287	1 116	2 403	0	0	0
Tibiri Doutchi	20 780	15 861	36 641	0	0	0	1 234	1 143	2 377	0	0	0
Total DREN / Ré	126 385	88 688	215 073	570	518	1 088	10 738	9 340	20 078	228	122	350

MARADI

Aguié	16 001	11 593	27 594	256	226	482	578	599	1 177	0	0	0
Dakoro	15 485	10 270	25 755	0	0	0	713	640	1 353	0	0	0
Dan Issa	11 931	8 119	20 050	86	68	154	1 118	1 138	2 256	0	0	0
Gazaoua	7 905	5 114	13 019	42	55	97	293	282	575	0	0	0
Guidan Roundj	19 227	13 956	33 183	158	152	310	726	650	1 376	0	0	0
Kanen Bakaché	12 472	7 460	19 932	187	154	341	386	358	744	0	0	0
Kornaka	19 171	9 782	28 953	25	28	53	197	200	397	222	108	330
Madarounfa	15 184	11 038	26 222	194	183	377	1 095	1 167	2 262	0	0	0
Maradi Commun	10 709	10 201	20 910	0	0	0	2 614	2 907	5 521	0	0	0
Maradi Commun	5 251	5 330	10 581	83	60	143	129	69	198	42	33	75
Mayahi	20 411	13 902	34 313	283	167	450	440	347	787	0	0	0
Ourafane	6 951	4 235	11 186	0	0	0	205	182	387	0	0	0
Tessaoua	19 285	13 401	32 686	246	185	431	1 740	1 777	3 517	0	0	0

VII. EFFECTIFS DES ELEVES**VII.2 REPARTITION DES ELEVES PAR TYPE D'ENSEIGNEMENT ET SEXE****VII.2.2 PUBLIC+ COMMUNAUTAIRE**

	Traditionnel			Expérimental			Medersa			Spécialisé		
	G	F	T	G	F	T	G	F	T	G	F	T
Tibiri Gobir	14 600	10 742	25 342	65	35	100	746	712	1 458	0	0	0
Total DREN / Ré	194 583	135 143	329 726	1 625	1 313	2 938	10 980	11 028	22 008	264	141	405

NIAMEY

Niamey FA 1	0	0	0	0	0	0	4 792	4 626	9 418	0	0	0
Niamey FA 2	0	0	0	0	0	0	3 334	3 332	6 666	0	0	0
Niamey FA 3	0	0	0	0	0	0	1 279	1 322	2 601	0	0	0
Niamey I	7 605	7 971	15 576	0	0	0	0	0	0	33	23	56
Niamey II	9 926	9 894	19 820	180	166	346	0	0	0	0	0	0
Niamey III	9 559	10 270	19 829	0	0	0	0	0	0	93	32	125
Niamey IV	14 600	14 874	29 474	93	67	160	0	0	0	0	0	0
Niamey V	7 233	7 827	15 060	0	0	0	0	0	0	0	0	0
Total DREN / Ré	48 923	50 836	99 759	273	233	506	9 405	9 280	18 685	126	55	181

TAHOUA

Abalak	6 851	4 823	11 674	0	0	0	647	549	1 196	0	0	0
Allakaye	8 302	4 689	12 991	0	0	0	0	0	0	0	0	0
Bagaroua	5 282	3 110	8 392	0	0	0	212	162	374	0	0	0
Bambèye	12 465	6 304	18 769	12	17	29	623	597	1 220	0	0	0
Bangui	12 332	7 210	19 542	208	148	356	482	482	964	40	18	58
Birnin Konni	18 148	10 250	28 398	206	205	411	3 231	2 553	5 784	3	6	9
Bouza	15 184	7 774	22 958	74	82	156	1 187	946	2 133	0	0	0
Illéla	19 245	12 659	31 904	235	158	393	1 224	1 017	2 241	136	77	213
Keita	12 462	7 560	20 022	71	26	97	962	833	1 795	0	0	0
Madaoua	13 194	8 887	22 081	122	134	256	747	823	1 570	63	69	132
Malbaza	10 761	5 845	16 606	0	0	0	1 417	1 335	2 752	0	0	0
Tahoua Arrond	11 581	7 172	18 753	0	0	0	1 290	1 578	2 868	0	0	0
Tahoua Commun	7 956	7 178	15 134	162	156	318	1 453	1 452	2 905	0	0	0
Tamaské	6 581	4 016	10 597	367	253	620	393	319	712	236	113	349
Tchintabaraden	8 009	5 848	13 857	69	56	125	883	647	1 530	33	20	53
Total DREN / Ré	168 353	103 325	271 678	1 526	1 235	2 761	14 751	13 293	28 044	511	303	814

TILLABERY

Ayorou	3 987	3 785	7 772	0	0	0	810	760	1 570	0	0	0
Balleyara	6 409	4 861	11 270	36	49	85	699	453	1 152	77	69	146
Bankilaré	5 994	5 167	11 161	73	44	117	1 111	865	1 976	0	0	0
Damana	8 561	6 140	14 701	0	0	0	525	343	868	0	0	0
Filingué	18 210	14 350	32 560	164	157	321	2 523	2 110	4 633	0	0	0
Gothèye	9 806	7 929	17 735	0	0	0	797	708	1 505	0	0	0
Hamdallaye	4 872	4 431	9 303	32	17	49	620	591	1 211	0	0	0
Karma	4 941	4 258	9 199	90	37	127	2 343	2 114	4 457	0	0	0
Kollo	10 029	9 571	19 600	186	134	320	2 623	2 482	5 105	0	0	0
Ouallam 1	12 154	11 662	23 816	55	71	126	896	711	1 607	0	0	0
Ouallam 2	7 098	6 209	13 307	0	0	0	168	83	251	27	23	50
Say	9 718	9 246	18 964	110	107	217	964	893	1 857	0	0	0
Téra	9 836	10 080	19 916	183	220	403	1 475	1 218	2 693	17	22	39

VII. EFFECTIFS DES ELEVES

VII.2 REPARTITION DES ELEVES PAR TYPE D'ENSEIGNEMENT ET SEXE

VII.2.2 PUBLIC+ COMMUNAUTAIRE

	Traditionnel			Expérimental			Medersa			Spécialisé		
	G	F	T	G	F	T	G	F	T	G	F	T
Tillabéry Commu	2 026	2 159	4 185	27	33	60	523	579	1 102	0	0	0
Tillabéry Départ	7 350	6 814	14 164	52	67	119	2 684	2 458	5 142	0	0	0
Torodi	6 723	5 620	12 343	82	47	129	336	286	622	0	0	0
Total DREN / Ré	127 714	112 282	239 996	1 090	983	2 073	19 097	16 654	35 751	121	114	235

ZINDER

Belbédji	10 018	7 105	17 123	0	0	0	522	563	1 085	137	116	253
Birnin Kazoé	4 548	4 341	8 889	0	0	0	284	303	587	0	0	0
Damagaram Ta	7 261	6 556	13 817	0	0	0	180	201	381	0	0	0
Doungas	12 575	9 605	22 180	49	55	104	978	919	1 897	58	51	109
Gouré	7 292	7 123	14 415	0	0	0	2 052	1 938	3 990	0	0	0
Guidimouni	3 712	3 490	7 202	235	224	459	532	594	1 126	0	0	0
Kantché	5 703	3 899	9 602	0	0	0	349	325	674	101	79	180
Magaria	11 774	8 865	20 639	103	57	160	2 126	1 870	3 996	0	0	0
Matamèye	7 957	6 059	14 016	84	84	168	963	1 074	2 037	94	104	198
Mirriah	14 959	12 426	27 385	149	112	261	1 767	1 842	3 609	0	0	0
Sassoumbroum	6 206	4 477	10 683	0	0	0	611	641	1 252	0	0	0
Takiéta	8 105	5 632	13 737	0	0	0	551	546	1 097	0	0	0
Tanout	11 662	10 133	21 795	102	115	217	1 020	850	1 870	0	0	0
Tesker	1 822	1 638	3 460	0	0	0	147	152	299	0	0	0
Zinder Commun	7 440	6 800	14 240	270	235	505	1 173	1 219	2 392	53	26	79
Zinder Commun	11 911	11 275	23 186	0	0	0	2 637	2 641	5 278	0	0	0
Total DREN / Ré	132 945	109 424	242 369	992	882	1 874	15 892	15 678	31 570	443	376	819

Total National	Traditionnel			Expérimental			Medersa			Spécialisé		
	G	F	T	G	F	T	G	F	T	G	F	T
	837 567	634 752	1 472 319	6 845	5 946	12 791	89 068	83 234	172 302	1 740	1 155	2 895

VII. EFFECTIFS DES ELEVES**VII.3 EFFECTIFS DES ELEVES PAR STATUT DES ECOLES ET SEXE****VII.3.1 TOUS TYPES D'ENSEIGNEMENT CONFONDUS**

Ensemble			Public			Privée			Communautaire		
G	F	T	G	F	T	G	F	T	G	F	T

AGADEZ

Agadez Commune	10 001	9 658	19 659	9 290	9 129	18 419	711	529	1 240	0	0	0
Arlit	9 378	8 323	17 701	8 404	7 501	15 905	935	787	1 722	39	35	74
Bilma	1 771	1 560	3 331	1 771	1 560	3 331	0	0	0	0	0	0
Tchirozérine	8 584	7 198	15 782	7 897	6 717	14 614	223	187	410	464	294	758
Total DREN / Région	29 734	26 739	56 473	27 362	24 907	52 269	1 869	1 503	3 372	503	329	832

DIFFA

Diffa	8 800	8 693	17 493	8 471	8 414	16 885	314	274	588	15	5	20
Goudoumaria	3 613	3 313	6 926	3 580	3 285	6 865	0	0	0	33	28	61
Mainé Soroa	3 652	3 598	7 250	3 635	3 579	7 214	0	0	0	17	19	36
N'Gourti	1 479	1 070	2 549	1 479	1 070	2 549	0	0	0	0	0	0
N'Guigmi	2 641	2 234	4 875	2 584	2 192	4 776	51	29	80	6	13	19
Total DREN / Région	20 185	18 908	39 093	19 749	18 540	38 289	365	303	668	71	65	136

DOSSO

Boboye	12 915	10 372	23 287	12 695	10 216	22 911	220	156	376	0	0	0
Djoundjou	8 665	5 044	13 709	8 665	5 044	13 709	0	0	0	0	0	0
Dogon Kiria	6 819	3 850	10 669	6 819	3 850	10 669	0	0	0	0	0	0
Dosso Commune	7 035	6 454	13 489	6 309	5 727	12 036	726	727	1 453	0	0	0
Dosso Département	11 752	8 231	19 983	11 588	8 083	19 671	0	0	0	164	148	312
Doutchi	20 283	15 483	35 766	19 995	15 254	35 249	220	185	405	68	44	112
Falmey	8 250	5 285	13 535	8 202	5 263	13 465	48	22	70	0	0	0
Falwel	4 450	2 885	7 335	4 450	2 885	7 335	0	0	0	0	0	0
Gaya	13 732	9 179	22 911	13 397	8 888	22 285	335	291	626	0	0	0
Loga	9 161	6 222	15 383	9 161	6 222	15 383	0	0	0	0	0	0
Mokko	14 394	10 040	24 434	13 937	9 726	23 663	0	0	0	457	314	771
Tibiri Doutchi	22 014	17 004	39 018	22 014	17 004	39 018	0	0	0	0	0	0
Total DREN / Région	139 470	100 049	239 519	137 232	98 162	235 394	1 549	1 381	2 930	689	506	1 195

MARADI

Aguié	16 942	12 518	29 460	16 835	12 418	29 253	107	100	207	0	0	0
Dakoro	16 198	10 910	27 108	16 102	10 828	26 930	0	0	0	96	82	178
Dan Issa	13 135	9 325	22 460	13 135	9 325	22 460	0	0	0	0	0	0
Gazaoua	8 240	5 451	13 691	8 240	5 451	13 691	0	0	0	0	0	0
Guidan Roudji	20 116	14 759	34 875	20 111	14 758	34 869	5	1	6	0	0	0
Kanen Bakaché	13 045	7 972	21 017	13 045	7 972	21 017	0	0	0	0	0	0
Kornaka	19 615	10 118	29 733	19 615	10 118	29 733	0	0	0	0	0	0
Madarounfa	16 473	12 388	28 861	16 300	12 234	28 534	0	0	0	173	154	327
Maradi Commune 1	15 900	15 312	31 212	13 323	13 108	26 431	2 577	2 204	4 781	0	0	0
Maradi Commune 2	7 100	6 915	14 015	5 505	5 492	10 997	1 595	1 423	3 018	0	0	0
Mayahi	21 134	14 416	35 550	21 134	14 416	35 550	0	0	0	0	0	0
Ourafane	7 156	4 417	11 573	7 156	4 417	11 573	0	0	0	0	0	0
Tessaoua	21 355	15 436	36 791	21 271	15 363	36 634	84	73	157	0	0	0

VII. EFFECTIFS DES ELEVES**VII.3 EFFECTIFS DES ELEVES PAR STATUT DES ECOLES ET SEXE****VII.3.1 TOUS TYPES D'ENSEIGNEMENT CONFONDUS**

	Ensemble			Public			Privée			Communautaire		
	G	F	T	G	F	T	G	F	T	G	F	T
Tibiri Gobir	15 650	11 785	27 435	15 002	11 107	26 109	239	296	535	409	382	791
Total DREN / Région	212 059	151 722	363 781	206 774	147 007	353 781	4 607	4 097	8 704	678	618	1 296

NIAMEY

Niamey FA 1	8 481	7 789	16 270	4 792	4 626	9 418	3 689	3 163	6 852	0	0	0
Niamey FA 2	5 877	5 431	11 308	3 334	3 332	6 666	2 543	2 099	4 642	0	0	0
Niamey FA 3	2 740	2 504	5 244	1 279	1 322	2 601	1 461	1 182	2 643	0	0	0
Niamey I	11 728	11 959	23 687	7 638	7 994	15 632	4 090	3 965	8 055	0	0	0
Niamey II	13 494	13 343	26 837	10 106	10 060	20 166	3 388	3 283	6 671	0	0	0
Niamey III	12 590	13 219	25 809	9 613	10 278	19 891	2 938	2 917	5 855	39	24	63
Niamey IV	16 435	16 460	32 895	14 693	14 941	29 634	1 742	1 519	3 261	0	0	0
Niamey V	7 911	8 572	16 483	7 233	7 827	15 060	678	745	1 423	0	0	0
Total DREN / Région	79 256	79 277	158 533	58 688	60 380	119 068	20 529	18 873	39 402	39	24	63

TAHOUA

Abalak	7 498	5 372	12 870	7 468	5 348	12 816	0	0	0	30	24	54
Allakaye	8 302	4 689	12 991	8 302	4 689	12 991	0	0	0	0	0	0
Bagaroua	5 494	3 272	8 766	5 445	3 234	8 679	0	0	0	49	38	87
Bambèye	13 100	6 918	20 018	13 100	6 918	20 018	0	0	0	0	0	0
Bangui	13 062	7 858	20 920	13 062	7 858	20 920	0	0	0	0	0	0
Birnin Konni	22 176	13 504	35 680	21 461	12 944	34 405	588	490	1 078	127	70	197
Bouza	16 517	8 860	25 377	16 445	8 802	25 247	72	58	130	0	0	0
Illéla	20 840	13 911	34 751	20 840	13 911	34 751	0	0	0	0	0	0
Keita	13 495	8 419	21 914	13 495	8 419	21 914	0	0	0	0	0	0
Madaoua	14 163	9 949	24 112	14 086	9 888	23 974	37	36	73	40	25	65
Malbaza	12 268	7 237	19 505	12 178	7 180	19 358	90	57	147	0	0	0
Tahoua Arrondissement	12 871	8 750	21 621	12 871	8 750	21 621	0	0	0	0	0	0
Tahoua Commune	10 736	9 652	20 388	9 571	8 786	18 357	1 165	866	2 031	0	0	0
Tamaské	7 577	4 701	12 278	7 577	4 701	12 278	0	0	0	0	0	0
Tchintabaraden	8 994	6 571	15 565	8 841	6 451	15 292	0	0	0	153	120	273
Total DREN / Région	187 093	119 663	306 756	184 742	117 879	302 621	1 952	1 507	3 459	399	277	676

TILLABERY

Ayorou	4 797	4 545	9 342	4 797	4 545	9 342	0	0	0	0	0	0
Balleyara	7 221	5 432	12 653	7 114	5 351	12 465	0	0	0	107	81	188
Bankilaré	7 178	6 076	13 254	7 178	6 076	13 254	0	0	0	0	0	0
Damana	9 086	6 483	15 569	9 086	6 483	15 569	0	0	0	0	0	0
Filingué	20 902	16 619	37 521	20 883	16 604	37 487	5	2	7	14	13	27
Gothèye	10 603	8 637	19 240	10 603	8 637	19 240	0	0	0	0	0	0
Hamdallaye	5 524	5 039	10 563	5 524	5 039	10 563	0	0	0	0	0	0
Karma	7 374	6 409	13 783	7 374	6 409	13 783	0	0	0	0	0	0
Kollo	13 138	12 355	25 493	12 748	12 129	24 877	300	168	468	90	58	148
Ouallam 1	13 105	12 444	25 549	13 105	12 444	25 549	0	0	0	0	0	0
Ouallam 2	7 293	6 315	13 608	7 293	6 315	13 608	0	0	0	0	0	0
Say	11 317	10 560	21 877	10 792	10 246	21 038	525	314	839	0	0	0
Téra	11 548	11 561	23 109	11 226	11 217	22 443	37	21	58	285	323	608

VII. EFFECTIFS DES ELEVES**VII.3 EFFECTIFS DES ELEVES PAR STATUT DES ECOLES ET SEXE****VII.3.1 TOUS TYPES D'ENSEIGNEMENT CONFONDUS**

	Ensemble			Public			Privée			Communautaire		
	G	F	T	G	F	T	G	F	T	G	F	T
Tillabéry Commune	2 725	2 905	5 630	2 576	2 771	5 347	149	134	283	0	0	0
Tillabéry Département	10 564	9 633	20 197	10 086	9 339	19 425	478	294	772	0	0	0
Torodi	7 223	6 014	13 237	6 977	5 792	12 769	82	61	143	164	161	325
Total DREN / Région	149 598	131 027	280 625	147 362	129 397	276 759	1 576	994	2 570	660	636	1 296

ZINDER

Belbédji	10 677	7 784	18 461	10 030	7 326	17 356	0	0	0	647	458	1 105
Birmin Kazoé	4 832	4 644	9 476	4 832	4 644	9 476	0	0	0	0	0	0
Damagaram Takaya	7 441	6 757	14 198	7 441	6 757	14 198	0	0	0	0	0	0
Doungas	13 660	10 630	24 290	13 660	10 630	24 290	0	0	0	0	0	0
Gouré	9 559	9 238	18 797	9 344	9 061	18 405	215	177	392	0	0	0
Guidimouni	4 479	4 308	8 787	4 479	4 308	8 787	0	0	0	0	0	0
Kantché	6 153	4 303	10 456	6 153	4 303	10 456	0	0	0	0	0	0
Magaria	14 030	10 802	24 832	14 003	10 792	24 795	27	10	37	0	0	0
Matamèye	9 098	7 321	16 419	9 098	7 321	16 419	0	0	0	0	0	0
Mirriah	16 875	14 380	31 255	16 875	14 380	31 255	0	0	0	0	0	0
Sassoumbroum	6 817	5 118	11 935	6 817	5 118	11 935	0	0	0	0	0	0
Takiéta	8 656	6 178	14 834	8 656	6 178	14 834	0	0	0	0	0	0
Tanout	12 784	11 098	23 882	12 721	11 064	23 785	0	0	0	63	34	97
Tesker	1 969	1 790	3 759	1 969	1 790	3 759	0	0	0	0	0	0
Zinder Commune 1	10 032	9 414	19 446	8 936	8 280	17 216	1 096	1 134	2 230	0	0	0
Zinder Commune 2	15 819	15 026	30 845	14 410	13 755	28 165	1 271	1 110	2 381	138	161	299
Total DREN / Région	152 881	128 791	281 672	149 424	125 707	275 131	2 609	2 431	5 040	848	653	1 501

Total National	Ensemble			Public			Privée			Communautaire		
	G	F	T	G	F	T	G	F	T	G	F	T
	970 276	756 176	1 726 452	931 333	721 979	1 653 312	35 056	31 089	66 145	3 887	3 108	6 995

VII. EFFECTIFS DES ELEVES**VII.3 EFFECTIFS DES ELEVES PAR STATUT DES ECOLES ET SEXE****VII.3.2 MEDERSA**

Ensemble			Public			Privée			Communautaire		
G	F	T	G	F	T	G	F	T	G	F	T

AGADEZ

Agadez Commune	1 582	1 579	3 161	1 513	1 502	3 015	69	77	146	0	0	0
Arlit	1 057	1 017	2 074	1 047	1 016	2 063	10	1	11	0	0	0
Bilma	213	327	540	213	327	540	0	0	0	0	0	0
Tchirozérine	1 508	1 162	2 670	1 508	1 162	2 670	0	0	0	0	0	0
Total DREN / Région	4 360	4 085	8 445	4 281	4 007	8 288	79	78	157	0	0	0

DIFFA

Diffa	1 984	2 115	4 099	1 984	2 115	4 099	0	0	0	0	0	0
Goudoumaria	495	561	1 056	495	561	1 056	0	0	0	0	0	0
Mainé Soroa	786	703	1 489	786	703	1 489	0	0	0	0	0	0
N'Gourti	39	14	53	39	14	53	0	0	0	0	0	0
N'Guigmi	620	561	1 181	620	561	1 181	0	0	0	0	0	0
Total DREN / Région	3 924	3 954	7 878	3 924	3 954	7 878	0	0	0	0	0	0

DOSSO

Boboye	2 894	2 273	5 167	2 674	2 117	4 791	220	156	376	0	0	0
Djoundjou	160	189	349	160	189	349	0	0	0	0	0	0
Dogon Kiria	40	29	69	40	29	69	0	0	0	0	0	0
Dosso Commune	691	689	1 380	670	686	1 356	21	3	24	0	0	0
Dosso Département	420	345	765	420	345	765	0	0	0	0	0	0
Doutchi	1 223	1 249	2 472	1 223	1 249	2 472	0	0	0	0	0	0
Falmey	1 214	1 031	2 245	1 214	1 031	2 245	0	0	0	0	0	0
Falwel	242	194	436	242	194	436	0	0	0	0	0	0
Gaya	871	644	1 515	827	613	1 440	44	31	75	0	0	0
Loga	747	628	1 375	747	628	1 375	0	0	0	0	0	0
Mokko	1 287	1 116	2 403	1 287	1 116	2 403	0	0	0	0	0	0
Tibiri Doutchi	1 234	1 143	2 377	1 234	1 143	2 377	0	0	0	0	0	0
Total DREN / Région	11 023	9 530	20 553	10 738	9 340	20 078	285	190	475	0	0	0

MARADI

Aguié	655	675	1 330	578	599	1 177	77	76	153	0	0	0
Dakoro	713	640	1 353	713	640	1 353	0	0	0	0	0	0
Dan Issa	1 118	1 138	2 256	1 118	1 138	2 256	0	0	0	0	0	0
Gazaoua	293	282	575	293	282	575	0	0	0	0	0	0
Guidan Roudji	726	650	1 376	726	650	1 376	0	0	0	0	0	0
Kanen Bakaché	386	358	744	386	358	744	0	0	0	0	0	0
Kornaka	197	200	397	197	200	397	0	0	0	0	0	0
Madarounfa	1 095	1 167	2 262	1 095	1 167	2 262	0	0	0	0	0	0
Maradi Commune 1	3 963	4 092	8 055	2 614	2 907	5 521	1 349	1 185	2 534	0	0	0
Maradi Commune 2	541	472	1 013	129	69	198	412	403	815	0	0	0
Mayahi	440	347	787	440	347	787	0	0	0	0	0	0
Ourafane	205	182	387	205	182	387	0	0	0	0	0	0
Tessaoua	1 824	1 850	3 674	1 740	1 777	3 517	84	73	157	0	0	0

VII. EFFECTIFS DES ELEVES**VII.3 EFFECTIFS DES ELEVES PAR STATUT DES ECOLES ET SEXE****VII.3.2 MEDERSA**

	Ensemble			Public			Privée			Communautaire		
	G	F	T	G	F	T	G	F	T	G	F	T
Tibiri Gobir	746	712	1 458	746	712	1 458	0	0	0	0	0	0
Total DREN / Région	12 902	12 765	25 667	10 980	11 028	22 008	1 922	1 737	3 659	0	0	0

NIAMEY

Niamey FA 1	8 481	7 789	16 270	4 792	4 626	9 418	3 689	3 163	6 852	0	0	0
Niamey FA 2	5 877	5 431	11 308	3 334	3 332	6 666	2 543	2 099	4 642	0	0	0
Niamey FA 3	2 740	2 504	5 244	1 279	1 322	2 601	1 461	1 182	2 643	0	0	0
Total DREN / Région	17 098	15 724	32 822	9 405	9 280	18 685	7 693	6 444	14 137	0	0	0

TAHOUA

Abalak	647	549	1 196	647	549	1 196	0	0	0	0	0	0
Bagaroua	212	162	374	212	162	374	0	0	0	0	0	0
Bambèye	623	597	1 220	623	597	1 220	0	0	0	0	0	0
Banguï	482	482	964	482	482	964	0	0	0	0	0	0
Birnin Konni	3 425	2 710	6 135	3 231	2 553	5 784	194	157	351	0	0	0
Bouza	1 187	946	2 133	1 187	946	2 133	0	0	0	0	0	0
Illéla	1 224	1 017	2 241	1 224	1 017	2 241	0	0	0	0	0	0
Keita	962	833	1 795	962	833	1 795	0	0	0	0	0	0
Madaoua	747	823	1 570	747	823	1 570	0	0	0	0	0	0
Malbaza	1 417	1 335	2 752	1 417	1 335	2 752	0	0	0	0	0	0
Tahoua Arrondissement	1 290	1 578	2 868	1 290	1 578	2 868	0	0	0	0	0	0
Tahoua Commune	1 872	1 673	3 545	1 453	1 452	2 905	419	221	640	0	0	0
Tamaské	393	319	712	393	319	712	0	0	0	0	0	0
Tchintabaraden	883	647	1 530	883	647	1 530	0	0	0	0	0	0
Total DREN / Région	15 364	13 671	29 035	14 751	13 293	28 044	613	378	991	0	0	0

TILLABERY

Ayorou	810	760	1 570	810	760	1 570	0	0	0	0	0	0
Balleyara	699	453	1 152	699	453	1 152	0	0	0	0	0	0
Bankilaré	1 111	865	1 976	1 111	865	1 976	0	0	0	0	0	0
Damana	525	343	868	525	343	868	0	0	0	0	0	0
Filingué	2 528	2 112	4 640	2 523	2 110	4 633	5	2	7	0	0	0
Gothèye	797	708	1 505	797	708	1 505	0	0	0	0	0	0
Hamdallaye	620	591	1 211	620	591	1 211	0	0	0	0	0	0
Karma	2 343	2 114	4 457	2 343	2 114	4 457	0	0	0	0	0	0
Kollo	2 923	2 650	5 573	2 623	2 482	5 105	300	168	468	0	0	0
Ouallam 1	896	711	1 607	896	711	1 607	0	0	0	0	0	0
Ouallam 2	168	83	251	168	83	251	0	0	0	0	0	0
Say	1 489	1 207	2 696	964	893	1 857	525	314	839	0	0	0
Téra	1 475	1 218	2 693	1 475	1 218	2 693	0	0	0	0	0	0
Tillabéry Commune	672	713	1 385	523	579	1 102	149	134	283	0	0	0
Tillabéry Département	3 162	2 752	5 914	2 684	2 458	5 142	478	294	772	0	0	0
Torodi	336	286	622	336	286	622	0	0	0	0	0	0
Total DREN / Région	20 554	17 566	38 120	19 097	16 654	35 751	1 457	912	2 369	0	0	0

ZINDER

Belbéddji	522	563	1 085	522	563	1 085	0	0	0	0	0	0
-----------	-----	-----	-------	-----	-----	-------	---	---	---	---	---	---

VII. EFFECTIFS DES ELEVES**VII.3 EFFECTIFS DES ELEVES PAR STATUT DES ECOLES ET SEXE****VII.3.2 MEDERSA**

	Ensemble			Public			Privée			Communautaire		
	G	F	T	G	F	T	G	F	T	G	F	T
Birnin Kazoé	284	303	587	284	303	587	0	0	0	0	0	0
Damagaram Takaya	180	201	381	180	201	381	0	0	0	0	0	0
Doungas	978	919	1 897	978	919	1 897	0	0	0	0	0	0
Gouré	2 052	1 938	3 990	2 052	1 938	3 990	0	0	0	0	0	0
Guidimouni	532	594	1 126	532	594	1 126	0	0	0	0	0	0
Kantché	349	325	674	349	325	674	0	0	0	0	0	0
Magaria	2 126	1 870	3 996	2 126	1 870	3 996	0	0	0	0	0	0
Matamèye	963	1 074	2 037	963	1 074	2 037	0	0	0	0	0	0
Mirriah	1 767	1 842	3 609	1 767	1 842	3 609	0	0	0	0	0	0
Sassoumbroum	611	641	1 252	611	641	1 252	0	0	0	0	0	0
Takiéta	551	546	1 097	551	546	1 097	0	0	0	0	0	0
Tanout	1 020	850	1 870	1 020	850	1 870	0	0	0	0	0	0
Tesker	147	152	299	147	152	299	0	0	0	0	0	0
Zinder Commune 1	1 280	1 293	2 573	1 173	1 219	2 392	107	74	181	0	0	0
Zinder Commune 2	2 928	2 881	5 809	2 637	2 641	5 278	291	240	531	0	0	0
Total DREN / Région	16 290	15 992	32 282	15 892	15 678	31 570	398	314	712	0	0	0
Total National	Ensemble			Public			Privée			Communautaire		
	G	F	T	G	F	T	G	F	T	G	F	T
	101 515	93 287	194 802	89 068	83 234	172 302	12 447	10 053	22 500	0	0	0

VII. EFFECTIFS DES ELEVES

VII.4 EFFECTIFS DES ELEVES PAR TYPE DE GROUPE PEDAGOGIQUE

VII.4.1 PUBLIC+PRIVE+COMMUNAUTAIRE

Zone Rurale					Zone Urbaine				
Nb total élèves	élèves cours unique		élèves dble/multi-niv		Nb total élèves	élèves cours unique		élèves dble/multi-niv	
	Nombre	%	Nombre	%		Nombre	%	Nombre	%

AGADEV

Agadez Commun	36	0	0.0	36	100.0	19 623	18 832	96.0	791	4.0
Arlit	3 179	1 875	59.0	1 304	41.0	14 522	13 591	93.6	931	6.4
Bilma	2 720	2 081	76.5	363	13.3	611	611	100.0	0	0.0
Tchirozérine	13 195	5 578	42.3	7 250	54.9	2 587	2 548	98.5	39	1.5
Total DREN / R	19 130	9 534	49.8	8 953	46.8	37 343	35 582	95.3	1 761	4.7

DIFFA

Diffa	11 826	7 616	64.4	4 210	35.6	5 667	5 510	97.2	157	2.8
Goudoumaria	6 422	3 753	58.4	2 599	40.5	504	392	77.8	112	22.2
Mainé Soroa	4 868	3 643	74.8	1 147	23.6	2 382	2 382	100.0	0	0.0
N'Gourti	2 532	546	21.6	1 780	70.3	17	0	0.0	17	100.0
N'Guigni	2 176	1 040	47.8	1 122	51.6	2 699	2 575	95.4	124	4.6
Total DREN / R	27 824	16 598	59.7	10 858	39.0	11 269	10 859	96.4	410	3.6

DOSSO

Boboye	21 373	18 159	85.0	3 065	14.3	1 914	1 914	100.0	0	0.0
Djoundjou	13 709	13 095	95.5	533	3.9	0	0	0.0	0	0.0
Dogon Kiria	10 669	10 034	94.0	570	5.3	0	0	0.0	0	0.0
Dosso Commune	548	548	100.0	0	0.0	12 941	12 475	96.4	445	3.4
Dosso Départeme	19 983	18 377	92.0	1 606	8.0	0	0	0.0	0	0.0
Doutchi	28 374	22 493	79.3	5 680	20.0	7 392	7 146	96.7	246	3.3
Falmey	13 535	9 990	73.8	3 545	26.2	0	0	0.0	0	0.0
Falwel	7 335	6 806	92.8	344	4.7	0	0	0.0	0	0.0
Gaya	17 054	16 270	95.4	737	4.3	5 857	5 599	95.6	258	4.4
Loga	13 599	12 057	88.7	1 291	9.5	1 784	1 622	90.9	162	9.1
Mokko	24 434	22 343	91.4	1 987	8.1	0	0	0.0	0	0.0
Tibiri Doutchi	39 018	35 573	91.2	3 445	8.8	0	0	0.0	0	0.0
Total DREN / R	209 631	185 745	88.6	22 803	10.9	29 888	28 756	96.2	1 111	3.7

MARADI

Aguié	25 630	21 968	85.7	3 259	12.7	3 830	3 732	97.4	98	2.6
Dakoro	23 024	17 769	77.2	5 255	22.8	4 084	3 832	93.8	252	6.2
Dan Issa	22 460	20 531	91.4	1 929	8.6	0	0	0.0	0	0.0
Gazaoua	12 839	10 523	82.0	2 316	18.0	852	852	100.0	0	0.0
Guidan Roudj	32 305	26 053	80.6	6 252	19.4	2 570	2 570	100.0	0	0.0
Kanen Bakaché	21 017	17 683	84.1	3 140	14.9	0	0	0.0	0	0.0
Kornaka	29 733	21 971	73.9	7 711	25.9	0	0	0.0	0	0.0
Madarounfa	26 713	23 286	87.2	3 427	12.8	2 148	2 040	95.0	108	5.0
Maradi Commun	0	0	0.0	0	0.0	31 212	29 573	94.7	1 639	5.3
Maradi Commun	0	0	0.0	0	0.0	14 015	13 917	99.3	98	0.7
Mayahi	33 976	25 012	73.6	8 506	25.0	1 574	1 574	100.0	0	0.0
Ourafane	11 573	9 523	82.3	2 050	17.7	0	0	0.0	0	0.0
Tessaoua	29 776	24 263	81.5	5 482	18.4	7 015	6 889	98.2	126	1.8
Tibiri Gobir	22 668	19 326	85.3	3 342	14.7	4 767	4 767	100.0	0	0.0
Total DREN / R	291 714	237 908	81.6	52 669	18.1	72 067	69 746	96.8	2 321	3.2

NIAMEY

VII. EFFECTIFS DES ELEVES

VII.4 EFFECTIFS DES ELEVES PAR TYPE DE GROUPE PEDAGOGIQUE

VII.4.1 PUBLIC+PRIVE+COMMUNAUTAIRE

	Zone Rurale					Zone Urbaine				
	Nb total élèves	élèves cours unique		élèves dble/multi-niv		Nb total élèves	élèves cours unique		élèves dble/multi-niv	
		Nombre	%	Nombre	%		Nombre	%	Nombre	%
Niamey FA 1	0	0	0.0	0	0.0	16 270	15 173	93.3	1 063	6.5
Niamey FA 2	0	0	0.0	0	0.0	11 308	9 751	86.2	1 309	11.6
Niamey FA 3	0	0	0.0	0	0.0	5 244	4 418	84.2	759	14.5
Niamey I	0	0	0.0	0	0.0	23 687	23 565	99.5	122	0.5
Niamey II	0	0	0.0	0	0.0	26 837	26 504	98.8	333	1.2
Niamey III	0	0	0.0	0	0.0	25 809	25 393	98.4	416	1.6
Niamey IV	0	0	0.0	0	0.0	32 895	31 700	96.4	1 142	3.5
Niamey V	0	0	0.0	0	0.0	16 483	15 872	96.3	501	3.0
Total DREN / R	0	0	0.0	0	0.0	158 533	152 376	96.1	5 645	3.6

TAHOUA

Abalak	8 471	4 522	53.4	3 509	41.4	4 399	2 676	60.8	1 324	30.1
Allakaye	12 596	9 958	79.1	2 638	20.9	395	0	0.0	395	100.0
Bagaroua	8 766	7 144	81.5	1 622	18.5	0	0	0.0	0	0.0
Bambèye	20 018	14 805	74.0	4 979	24.9	0	0	0.0	0	0.0
Bangui	20 862	19 655	94.2	1 093	5.2	58	58	100.0	0	0.0
Birnin Konni	22 605	19 660	87.0	2 898	12.8	13 075	12 034	92.0	840	6.4
Bouza	22 274	21 254	95.4	974	4.4	3 103	2 912	93.8	47	1.5
Illéla	23 530	18 963	80.6	4 567	19.4	11 221	9 221	82.2	2 000	17.8
Keita	20 774	19 531	94.0	1 243	6.0	1 140	1 140	100.0	0	0.0
Madaoua	17 884	14 068	78.7	3 816	21.3	6 228	5 884	94.5	344	5.5
Malbaza	19 362	16 231	83.8	3 045	15.7	143	143	100.0	0	0.0
Tahoua Arrondi	21 469	17 105	79.7	4 332	20.2	152	152	100.0	0	0.0
Tahoua Commun	0	0	0.0	0	0.0	20 388	18 576	91.1	1 812	8.9
Tamaské	12 278	9 298	75.7	2 980	24.3	0	0	0.0	0	0.0
Tchintabaraden	11 394	6 523	57.2	4 500	39.5	4 171	2 895	69.4	960	23.0
Total DREN / R	242 283	198 717	82.0	42 196	17.4	64 473	55 691	86.4	7 722	12.0

TILLABERY

Ayorou	9 342	5 743	61.5	2 531	27.1	0	0	0.0	0	0.0
Balleyara	12 653	8 878	70.2	3 603	28.5	0	0	0.0	0	0.0
Bankilaré	13 254	11 369	85.8	1 710	12.9	0	0	0.0	0	0.0
Damana	15 569	11 116	71.4	4 404	28.3	0	0	0.0	0	0.0
Filingué	24 762	17 395	70.2	7 028	28.4	12 759	11 308	88.6	1 310	10.3
Gothèye	19 240	16 892	87.8	2 101	10.9	0	0	0.0	0	0.0
Hamdallaye	10 563	7 552	71.5	2 759	26.1	0	0	0.0	0	0.0
Karma	13 753	10 464	76.1	3 250	23.6	30	30	100.0	0	0.0
Kollo	21 660	18 994	87.7	2 447	11.3	3 833	3 404	88.8	429	11.2
Ouallam 1	19 870	15 800	79.5	3 907	19.7	5 679	5 132	90.4	547	9.6
Ouallam 2	13 513	11 093	82.1	2 222	16.4	95	95	100.0	0	0.0
Say	17 557	14 474	82.4	2 946	16.8	4 320	4 320	100.0	0	0.0
Téra	17 681	15 105	85.4	2 523	14.3	5 428	5 238	96.5	149	2.7
Tillabéry Commun	0	0	0.0	0	0.0	5 630	4 216	74.9	1 414	25.1
Tillabéry Département	20 058	16 038	80.0	3 723	18.6	139	139	100.0	0	0.0
Torodi	13 237	11 520	87.0	1 638	12.4	0	0	0.0	0	0.0
Total DREN / R	242 712	192 433	79.3	46 792	19.3	37 913	33 882	89.4	3 849	10.2

VII. EFFECTIFS DES ELEVES

VII.4 EFFECTIFS DES ELEVES PAR TYPE DE GROUPE PEDAGOGIQUE

VII.4.1 PUBLIC+PRIVE+COMMUNAUTAIRE

Zone Rurale					Zone Urbaine				
Nb total élèves	élèves cours unique		élèves dble/multi-niv		Nb total élèves	élèves cours unique		élèves dble/multi-niv	
	Nombre	%	Nombre	%		Nombre	%	Nombre	%

ZINDER

Belbédji	18 419	12 330	66.9	5 720	31.1	42	42	100.0	0	0.0
Birnin Kazoé	9 476	4 835	51.0	4 501	47.5	0	0	0.0	0	0.0
Damagaram Ta	14 198	8 588	60.5	5 610	39.5	0	0	0.0	0	0.0
Doungas	24 290	11 061	45.5	13 103	53.9	0	0	0.0	0	0.0
Gouré	15 982	9 543	59.7	3 033	19.0	2 815	2 744	97.5	71	2.5
Guidimouni	8 787	6 854	78.0	1 837	20.9	0	0	0.0	0	0.0
Kantché	10 456	8 859	84.7	1 555	14.9	0	0	0.0	0	0.0
Magaria	20 621	11 575	56.1	8 874	43.0	4 211	4 004	95.1	207	4.9
Matamèye	12 579	11 207	89.1	1 372	10.9	3 840	3 536	92.1	304	7.9
Mirriah	26 993	20 595	76.3	5 819	21.6	4 262	4 121	96.7	141	3.3
Sassoubroum	11 935	6 188	51.8	5 747	48.2	0	0	0.0	0	0.0
Takiéta	14 718	11 353	77.1	3 365	22.9	116	116	100.0	0	0.0
Tanout	21 023	14 254	67.8	6 129	29.2	2 859	2 859	100.0	0	0.0
Tesker	3 717	1 131	30.4	2 389	64.3	42	14	33.3	28	66.7
Zinder Commun	1 308	884	67.6	373	28.5	18 138	16 976	93.6	970	5.3
Zinder Commun	131	47	35.9	0	0.0	30 714	28 868	94.0	1 685	5.5
Total DREN / R	214 633	139 304	64.9	69 427	32.3	67 039	63 280	94.4	3 406	5.1

Total National	Zone Rurale					Zone Urbaine				
	Nb total élèves	élèves cours unique		élèves dble/multi-niv		Nb total élèves	élèves cours unique		élèves dble/multi-niv	
		Nombre	%	Nombre	%		Nombre	%	Nombre	%
	1 247 927	980 239	78.5	253 698	20.3	478 525	450 172	94.1	26 225	5.5

VII. EFFECTIFS DES ELEVES

VII.4 EFFECTIFS DES ELEVES PAR TYPE DE GROUPE PEDAGOGIQUE

VII.4.2 PUBLIC+ COMMUNAUTAIRE

Zone Rurale					Zone Urbaine				
Nb total élèves	élèves cours unique		élèves dbles/multi-niv		Nb total élèves	élèves cours unique		élèves dbles/multi-niv	
	Nombre	%	Nombre	%		Nombre	%	Nombre	%

AGADEV

Agadez Commun	36	0	0.0	36	100.0	18 383	17 820	96.9	563	3.1
Arlit	3 179	1 875	59.0	1 304	41.0	12 800	11 972	93.5	828	6.5
Bilma	2 720	2 081	76.5	363	13.3	611	611	100.0	0	0.0
Tchirozérine	13 195	5 578	42.3	7 250	54.9	2 177	2 138	98.2	39	1.8
Total DREN / R	19 130	9 534	49.8	8 953	46.8	33 971	32 541	95.8	1 430	4.2

DIFFA

Diffa	11 826	7 616	64.4	4 210	35.6	5 079	4 980	98.1	99	1.9
Goudoumaria	6 422	3 753	58.4	2 599	40.5	504	392	77.8	112	22.2
Mainé Soroa	4 868	3 643	74.8	1 147	23.6	2 382	2 382	100.0	0	0.0
N'Gourti	2 532	546	21.6	1 780	70.3	17	0	0.0	17	100.0
N'Guigni	2 176	1 040	47.8	1 122	51.6	2 619	2 568	98.1	51	1.9
Total DREN / R	27 824	16 598	59.7	10 858	39.0	10 601	10 322	97.4	279	2.6

DOSSO

Boboye	20 997	17 783	84.7	3 065	14.6	1 914	1 914	100.0	0	0.0
Djoundjou	13 709	13 095	95.5	533	3.9	0	0	0.0	0	0.0
Dogon Kiria	10 669	10 034	94.0	570	5.3	0	0	0.0	0	0.0
Dosso Commune	548	548	100.0	0	0.0	11 488	11 121	96.8	346	3.0
Dosso Départeme	19 983	18 377	92.0	1 606	8.0	0	0	0.0	0	0.0
Doutchi	28 374	22 493	79.3	5 680	20.0	6 987	6 741	96.5	246	3.5
Falmey	13 465	9 960	74.0	3 505	26.0	0	0	0.0	0	0.0
Falwel	7 335	6 806	92.8	344	4.7	0	0	0.0	0	0.0
Gaya	17 054	16 270	95.4	737	4.3	5 231	5 033	96.2	198	3.8
Loga	13 599	12 057	88.7	1 291	9.5	1 784	1 622	90.9	162	9.1
Mokko	24 434	22 343	91.4	1 987	8.1	0	0	0.0	0	0.0
Tibiri Doutchi	39 018	35 573	91.2	3 445	8.8	0	0	0.0	0	0.0
Total DREN / R	209 185	185 339	88.6	22 763	10.9	27 404	26 431	96.4	952	3.5

MARADI

Aguié	25 477	21 815	85.6	3 259	12.8	3 776	3 678	97.4	98	2.6
Dakoro	23 024	17 769	77.2	5 255	22.8	4 084	3 832	93.8	252	6.2
Dan Issa	22 460	20 531	91.4	1 929	8.6	0	0	0.0	0	0.0
Gazaoua	12 839	10 523	82.0	2 316	18.0	852	852	100.0	0	0.0
Guidan Roudj	32 305	26 053	80.6	6 252	19.4	2 564	2 564	100.0	0	0.0
Kanen Bakaché	21 017	17 683	84.1	3 140	14.9	0	0	0.0	0	0.0
Kornaka	29 733	21 971	73.9	7 711	25.9	0	0	0.0	0	0.0
Madarounfa	26 713	23 286	87.2	3 427	12.8	2 148	2 040	95.0	108	5.0
Maradi Commun	0	0	0.0	0	0.0	26 431	24 914	94.3	1 517	5.7
Maradi Commun	0	0	0.0	0	0.0	10 997	10 899	99.1	98	0.9
Mayahi	33 976	25 012	73.6	8 506	25.0	1 574	1 574	100.0	0	0.0
Ourafane	11 573	9 523	82.3	2 050	17.7	0	0	0.0	0	0.0
Tessaoua	29 776	24 263	81.5	5 482	18.4	6 858	6 732	98.2	126	1.8
Tibiri Gobir	22 668	19 326	85.3	3 342	14.7	4 232	4 232	100.0	0	0.0
Total DREN / R	291 561	237 755	81.5	52 669	18.1	63 516	61 317	96.5	2 199	3.5

NIAMEY

VII. EFFECTIFS DES ELEVES

VII.4 EFFECTIFS DES ELEVES PAR TYPE DE GROUPE PEDAGOGIQUE

VII.4.2 PUBLIC+ COMMUNAUTAIRE

	Zone Rurale					Zone Urbaine				
	Nb total élèves	élèves cours unique		élèves dble/multi-niv		Nb total élèves	élèves cours unique		élèves dble/multi-niv	
		Nombre	%	Nombre	%		Nombre	%	Nombre	%
Niamey FA 1	0	0	0.0	0	0.0	9 418	9 418	100.0	0	0.0
Niamey FA 2	0	0	0.0	0	0.0	6 666	6 199	93.0	416	6.2
Niamey FA 3	0	0	0.0	0	0.0	2 601	2 374	91.3	160	6.2
Niamey I	0	0	0.0	0	0.0	15 632	15 600	99.8	32	0.2
Niamey II	0	0	0.0	0	0.0	20 166	19 833	98.3	333	1.7
Niamey III	0	0	0.0	0	0.0	19 954	19 651	98.5	303	1.5
Niamey IV	0	0	0.0	0	0.0	29 634	28 588	96.5	1 046	3.5
Niamey V	0	0	0.0	0	0.0	15 060	14 574	96.8	376	2.5
Total DREN / R	0	0	0.0	0	0.0	119 131	116 237	97.6	2 666	2.2

TAHOUA

Abalak	8 471	4 522	53.4	3 509	41.4	4 399	2 676	60.8	1 324	30.1
Allakaye	12 596	9 958	79.1	2 638	20.9	395	0	0.0	395	100.0
Bagaroua	8 766	7 144	81.5	1 622	18.5	0	0	0.0	0	0.0
Bambèye	20 018	14 805	74.0	4 979	24.9	0	0	0.0	0	0.0
Bangui	20 862	19 655	94.2	1 093	5.2	58	58	100.0	0	0.0
Birnin Konni	22 605	19 660	87.0	2 898	12.8	11 997	10 956	91.3	840	7.0
Bouza	22 274	21 254	95.4	974	4.4	2 973	2 882	96.9	47	1.6
Illéla	23 530	18 963	80.6	4 567	19.4	11 221	9 221	82.2	2 000	17.8
Keita	20 774	19 531	94.0	1 243	6.0	1 140	1 140	100.0	0	0.0
Madaoua	17 884	14 068	78.7	3 816	21.3	6 155	5 884	95.6	271	4.4
Malbaza	19 215	16 170	84.2	3 045	15.8	143	143	100.0	0	0.0
Tahoua Arrondi	21 469	17 105	79.7	4 332	20.2	152	152	100.0	0	0.0
Tahoua Commun	0	0	0.0	0	0.0	18 357	16 682	90.9	1 675	9.1
Tamaské	12 278	9 298	75.7	2 980	24.3	0	0	0.0	0	0.0
Tchintabaraden	11 394	6 523	57.2	4 500	39.5	4 171	2 895	69.4	960	23.0
Total DREN / R	242 136	198 656	82.0	42 196	17.4	61 161	52 689	86.1	7 512	12.3

TILLABERY

Ayorou	9 342	5 743	61.5	2 531	27.1	0	0	0.0	0	0.0
Balleyara	12 653	8 878	70.2	3 603	28.5	0	0	0.0	0	0.0
Bankilaré	13 254	11 369	85.8	1 710	12.9	0	0	0.0	0	0.0
Damana	15 569	11 116	71.4	4 404	28.3	0	0	0.0	0	0.0
Filingué	24 755	17 395	70.3	7 021	28.4	12 759	11 308	88.6	1 310	10.3
Gothèye	19 240	16 892	87.8	2 101	10.9	0	0	0.0	0	0.0
Hamdallaye	10 563	7 552	71.5	2 759	26.1	0	0	0.0	0	0.0
Karma	13 753	10 464	76.1	3 250	23.6	30	30	100.0	0	0.0
Kollo	21 358	18 766	87.9	2 373	11.1	3 667	3 238	88.3	429	11.7
Ouallam 1	19 870	15 800	79.5	3 907	19.7	5 679	5 132	90.4	547	9.6
Ouallam 2	13 513	11 093	82.1	2 222	16.4	95	95	100.0	0	0.0
Say	17 085	14 002	82.0	2 946	17.2	3 953	3 953	100.0	0	0.0
Téra	17 681	15 105	85.4	2 523	14.3	5 370	5 195	96.7	134	2.5
Tillabéry Commun	0	0	0.0	0	0.0	5 347	3 933	73.6	1 414	26.4
Tillabéry Département	19 425	15 575	80.2	3 553	18.3	0	0	0.0	0	0.0
Torodi	13 094	11 377	86.9	1 638	12.5	0	0	0.0	0	0.0
Total DREN / R	241 155	191 127	79.3	46 541	19.3	36 900	32 884	89.1	3 834	10.4

VII. EFFECTIFS DES ELEVES

VII.4 EFFECTIFS DES ELEVES PAR TYPE DE GROUPE PEDAGOGIQUE

VII.4.2 PUBLIC+ COMMUNAUTAIRE

Zone Rurale					Zone Urbaine				
Nb total élèves	élèves cours unique		élèves dble/multi-niv		Nb total élèves	élèves cours unique		élèves dble/multi-niv	
	Nombre	%	Nombre	%		Nombre	%	Nombre	%

ZINDER

Belbédji	18 419	12 330	66.9	5 720	31.1	42	42	100.0	0	0.0
Birnin Kazoé	9 476	4 835	51.0	4 501	47.5	0	0	0.0	0	0.0
Damagaram Ta	14 198	8 588	60.5	5 610	39.5	0	0	0.0	0	0.0
Doungas	24 290	11 061	45.5	13 103	53.9	0	0	0.0	0	0.0
Gouré	15 982	9 543	59.7	3 033	19.0	2 423	2 352	97.1	71	2.9
Guidimouni	8 787	6 854	78.0	1 837	20.9	0	0	0.0	0	0.0
Kantché	10 456	8 859	84.7	1 555	14.9	0	0	0.0	0	0.0
Magaria	20 621	11 575	56.1	8 874	43.0	4 174	4 004	95.9	170	4.1
Matamèye	12 579	11 207	89.1	1 372	10.9	3 840	3 536	92.1	304	7.9
Mirriah	26 993	20 595	76.3	5 819	21.6	4 262	4 121	96.7	141	3.3
Sassoubroum	11 935	6 188	51.8	5 747	48.2	0	0	0.0	0	0.0
Takiéta	14 718	11 353	77.1	3 365	22.9	116	116	100.0	0	0.0
Tanout	21 023	14 254	67.8	6 129	29.2	2 859	2 859	100.0	0	0.0
Tesker	3 717	1 131	30.4	2 389	64.3	42	14	33.3	28	66.7
Zinder Commun	1 308	884	67.6	373	28.5	15 908	14 864	93.4	883	5.6
Zinder Commun	131	47	35.9	0	0.0	28 333	26 701	94.2	1 471	5.2
Total DREN / R	214 633	139 304	64.9	69 427	32.3	61 999	58 609	94.5	3 068	4.9

Total National	Zone Rurale					Zone Urbaine				
	Nb total élèves	élèves cours unique		élèves dble/multi-niv		Nb total élèves	élèves cours unique		élèves dble/multi-niv	
		Nombre	%	Nombre	%		Nombre	%	Nombre	%
	1 245 624	978 313	78.5	253 407	20.3	414 683	391 030	94.3	21 940	5.3

VII. EFFECTIFS DES ELEVES**VII.5 REPARTITION DES ELEVES ET DES REDOUBLANTS PAR ANNEE D'ETUDE ET SEXE****VII.5.1 PUBLIC+PRIVE+COMMUNAUTAIRE**

CI		CP		CE1		CE2		CM1		CM2		TOTAL	
Tot.	Dont R.	Tot.	Dont R.	Tot.	Dont R.	Tot.	Dont R.	Tot.	Dont R.	Tot.	Dont R.	Tot.	Dont R.

AGADEC**Agadez Commune**

Garçons	2 147	4	1 919	177	1 710	211	1 469	201	1 499	388	1 257	368	10 001	1 349
Filles	1 981	3	1 901	221	1 660	169	1 413	185	1 449	277	1 254	332	9 658	1 187
Total	4 128	7	3 820	398	3 370	380	2 882	386	2 948	665	2 511	700	19 659	2 536

Arlit

Garçons	2 170	3	1 683	149	1 508	154	1 581	185	1 263	207	1 173	219	9 378	917
Filles	1 887	1	1 439	110	1 332	113	1 401	166	1 180	226	1 084	184	8 323	800
Total	4 057	4	3 122	259	2 840	267	2 982	351	2 443	433	2 257	403	17 701	1 717

Bilma

Garçons	332	1	343	52	289	29	270	32	263	46	274	79	1 771	239
Filles	279	2	315	44	267	46	258	36	244	35	197	71	1 560	234
Total	611	3	658	96	556	75	528	68	507	81	471	150	3 331	473

Tchirozérine

Garçons	2 315	2	1 772	109	1 518	107	1 202	109	1 088	154	689	158	8 584	639
Filles	1 868	4	1 599	94	1 159	84	1 092	77	917	119	563	144	7 198	522
Total	4 183	6	3 371	203	2 677	191	2 294	186	2 005	273	1 252	302	15 782	1 161

Total DREN / R

Garçons	6 964	10	5 717	487	5 025	501	4 522	527	4 113	795	3 393	824	29 734	3 144
Filles	6 015	10	5 254	469	4 418	412	4 164	464	3 790	657	3 098	731	26 739	2 743
Total	12 979	20	10 971	956	9 443	913	8 686	991	7 903	1 452	6 491	1 555	56 473	5 887

DIFFA**Diffa**

Garçons	2 360	0	1 907	44	1 698	57	978	42	1 063	63	794	103	8 800	309
Filles	2 453	0	1 851	35	1 693	56	1 003	41	916	53	777	133	8 693	318
Total	4 813	0	3 758	79	3 391	113	1 981	83	1 979	116	1 571	236	17 493	627

Goudoumaria

Garçons	1 012	3	797	27	611	18	410	23	429	22	354	16	3 613	109
Filles	960	2	744	33	549	21	404	13	380	25	276	14	3 313	108
Total	1 972	5	1 541	60	1 160	39	814	36	809	47	630	30	6 926	217

Mainé Soroa

Garçons	1 164	0	760	13	586	32	466	34	374	14	302	22	3 652	115
Filles	1 190	0	670	20	562	23	462	20	392	13	322	50	3 598	126
Total	2 354	0	1 430	33	1 148	55	928	54	766	27	624	72	7 250	241

N'Gourti

Garçons	423	0	368	0	252	2	162	8	173	10	101	8	1 479	28
Filles	308	0	271	0	189	0	126	10	109	0	67	5	1 070	15
Total	731	0	639	0	441	2	288	18	282	10	168	13	2 549	43

N'Guigmi

Garçons	749	0	485	5	420	1	406	7	310	0	271	4	2 641	17
Filles	599	0	479	22	368	7	352	7	228	1	208	4	2 234	41
Total	1 348	0	964	27	788	8	758	14	538	1	479	8	4 875	58

Total DREN / R

Garçons	5 708	3	4 317	89	3 567	110	2 422	114	2 349	109	1 822	153	20 185	578
Filles	5 510	2	4 015	110	3 361	107	2 347	91	2 025	92	1 650	206	18 908	608
Total	11 218	5	8 332	199	6 928	217	4 769	205	4 374	201	3 472	359	39 093	1 186

DOSSO**Bobove**

Garçons	3 170	0	2 317	50	2 479	30	1 970	88	1 564	68	1 415	362	12 915	598
Filles	2 697	0	1 986	51	1 963	42	1 480	75	1 182	55	1 064	245	10 372	468
Total	5 867	0	4 303	101	4 442	72	3 450	163	2 746	123	2 479	607	23 287	1 066

VII. EFFECTIFS DES ELEVES**VII.5 REPARTITION DES ELEVES ET DES REDOUBLANTS PAR ANNEE D'ETUDE ET SEXE****VII.5.1 PUBLIC+PRIVE+COMMUNAUTAIRE**

	CI		CP		CE1		CE2		CM1		CM2		TOTAL	
	Tot.	Dont R.	Tot.	Dont R.	Tot.	Dont R.	Tot.	Dont R.	Tot.	Dont R.	Tot.	Dont R.	Tot.	Dont R.
Djoundjou														
Garçons	2 166	0	2 069	36	1 136	48	1 165	36	919	23	1 210	321	8 665	464
Filles	1 465	0	1 131	19	681	19	691	24	503	17	573	169	5 044	248
Total	3 631	0	3 200	55	1 817	67	1 856	60	1 422	40	1 783	490	13 709	712
Dogon Kiria														
Garçons	1 789	0	1 513	1	870	8	849	8	952	26	846	221	6 819	264
Filles	1 166	0	878	0	513	0	406	3	458	22	429	117	3 850	142
Total	2 955	0	2 391	1	1 383	8	1 255	11	1 410	48	1 275	338	10 669	406
Dosso Commune														
Garçons	1 410	0	1 243	76	1 152	57	1 121	57	1 092	42	1 017	146	7 035	378
Filles	1 402	0	1 183	50	1 003	40	1 031	69	940	45	895	104	6 454	308
Total	2 812	0	2 426	126	2 155	97	2 152	126	2 032	87	1 912	250	13 489	686
Dosso Département														
Garçons	3 112	3	2 879	20	1 761	17	1 851	46	811	14	1 338	125	11 752	225
Filles	2 237	0	1 972	14	1 333	12	1 229	34	565	12	895	104	8 231	176
Total	5 349	3	4 851	34	3 094	29	3 080	80	1 376	26	2 233	229	19 983	401
Doutchi														
Garçons	3 980	0	3 841	35	3 359	33	3 764	120	2 677	27	2 662	380	20 283	595
Filles	3 291	0	2 975	27	2 505	19	2 862	98	1 982	24	1 868	205	15 483	373
Total	7 271	0	6 816	62	5 864	52	6 626	218	4 659	51	4 530	585	35 766	968
Falmey														
Garçons	2 731	0	1 419	40	1 462	13	1 193	8	698	10	747	116	8 250	187
Filles	1 827	0	967	34	922	16	741	11	490	10	338	69	5 285	140
Total	4 558	0	2 386	74	2 384	29	1 934	19	1 188	20	1 085	185	13 535	327
Falwel														
Garçons	1 008	0	868	2	733	2	723	6	552	10	566	95	4 450	115
Filles	754	0	551	8	491	0	387	11	321	16	381	79	2 885	114
Total	1 762	0	1 419	10	1 224	2	1 110	17	873	26	947	174	7 335	229
Gaya														
Garçons	3 054	0	2 861	97	2 323	103	2 011	99	1 836	128	1 647	353	13 732	780
Filles	2 254	0	1 935	77	1 478	72	1 245	77	1 149	112	1 118	244	9 179	582
Total	5 308	0	4 796	174	3 801	175	3 256	176	2 985	240	2 765	597	22 911	1 362
Loga														
Garçons	2 103	0	1 473	22	1 724	2	1 438	18	1 151	15	1 272	227	9 161	284
Filles	1 608	0	1 117	20	1 186	4	876	16	696	25	739	128	6 222	193
Total	3 711	0	2 590	42	2 910	6	2 314	34	1 847	40	2 011	355	15 383	477
Mokko														
Garçons	3 439	0	3 711	14	2 242	10	1 943	18	1 594	28	1 465	115	14 394	185
Filles	2 614	0	2 650	13	1 584	13	1 268	29	1 006	26	918	81	10 040	162
Total	6 053	0	6 361	27	3 826	23	3 211	47	2 600	54	2 383	196	24 434	347
Tibiri Doutchi														
Garçons	5 013	0	4 019	41	4 186	48	3 214	33	2 714	36	2 868	355	22 014	513
Filles	4 328	0	3 293	37	3 173	34	2 357	34	1 913	45	1 940	251	17 004	401
Total	9 341	0	7 312	78	7 359	82	5 571	67	4 627	81	4 808	606	39 018	914
Total DREN / R														
Garçons	32 975	3	28 213	434	23 427	371	21 242	537	16 560	427	17 053	2 816	139 470	4 588
Filles	25 643	0	20 638	350	16 832	271	14 573	481	11 205	409	11 158	1 796	100 049	3 307
Total	58 618	3	48 851	784	40 259	642	35 815	1 018	27 765	836	28 211	4 612	239 519	7 895

MARADI

VII. EFFECTIFS DES ELEVES

VII.5 REPARTITION DES ELEVES ET DES REDOUBLANTS PAR ANNEE D'ETUDE ET SEXE

VII.5.1 PUBLIC+PRIVE+COMMUNAUTAIRE

	CI		CP		CE1		CE2		CM1		CM2		TOTAL	
	Tot.	Dont R.	Tot.	Dont R.	Tot.	Dont R.	Tot.	Dont R.	Tot.	Dont R.	Tot.	Dont R.	Tot.	Dont R.
Aguié														
Garçons	4 269	0	3 785	61	2 230	34	2 188	53	2 302	39	2 168	622	16 942	809
Filles	4 044	0	2 600	46	1 867	22	1 238	25	1 261	25	1 508	475	12 518	593
Total	8 313	0	6 385	107	4 097	56	3 426	78	3 563	64	3 676	1 097	29 460	1 402
Dakoro														
Garçons	4 080	2	3 339	16	2 707	58	2 093	53	2 179	102	1 800	229	16 198	460
Filles	3 157	1	2 225	21	1 796	45	1 240	34	1 413	64	1 079	134	10 910	299
Total	7 237	3	5 564	37	4 503	103	3 333	87	3 592	166	2 879	363	27 108	759
Dan Issa														
Garçons	3 293	0	3 028	11	2 028	52	1 533	59	1 588	91	1 665	2 043	13 135	2 256
Filles	2 467	0	2 101	8	1 582	34	1 100	35	1 112	70	963	263	9 325	410
Total	5 760	0	5 129	19	3 610	86	2 633	94	2 700	161	2 628	2 306	22 460	2 666
Gazaoua														
Garçons	2 505	0	1 744	0	1 180	0	650	15	1 102	39	1 059	147	8 240	201
Filles	1 912	0	1 051	0	793	0	423	17	580	15	692	134	5 451	166
Total	4 417	0	2 795	0	1 973	0	1 073	32	1 682	54	1 751	281	13 691	367
Guidan Roumdji														
Garçons	5 747	8	3 728	67	3 318	159	2 111	112	2 667	198	2 545	524	20 116	1 068
Filles	4 975	6	2 769	51	2 279	97	1 409	69	1 570	125	1 757	383	14 759	731
Total	10 722	14	6 497	118	5 597	256	3 520	181	4 237	323	4 302	907	34 875	1 799
Kanen Bakaché														
Garçons	3 899	0	2 998	120	1 585	4	1 480	7	1 562	27	1 521	270	13 045	428
Filles	2 950	0	1 613	57	930	2	769	13	821	19	889	163	7 972	254
Total	6 849	0	4 611	177	2 515	6	2 249	20	2 383	46	2 410	433	21 017	682
Kornaka														
Garçons	6 482	6	3 609	95	3 160	53	2 103	43	1 920	57	2 341	355	19 615	609
Filles	3 956	4	1 726	78	1 571	41	882	22	849	31	1 134	186	10 118	362
Total	10 438	10	5 335	173	4 731	94	2 985	65	2 769	88	3 475	541	29 733	971
Madarounfa														
Garçons	4 617	5	3 105	41	2 506	42	2 124	108	2 017	124	2 104	598	16 473	918
Filles	4 144	0	2 221	26	1 831	24	1 639	45	1 206	72	1 347	393	12 388	560
Total	8 761	5	5 326	67	4 337	66	3 763	153	3 223	196	3 451	991	28 861	1 478
Maradi Commune 1														
Garçons	3 122	5	3 144	214	2 701	215	2 281	221	2 062	290	2 590	762	15 900	1 707
Filles	3 266	8	2 900	186	2 758	198	2 068	194	1 924	215	2 396	796	15 312	1 597
Total	6 388	13	6 044	400	5 459	413	4 349	415	3 986	505	4 986	1 558	31 212	3 304
Maradi Commune 2														
Garçons	1 465	0	1 424	54	1 197	49	1 059	50	877	79	1 078	269	7 100	501
Filles	1 547	0	1 339	35	1 155	35	975	54	854	44	1 045	257	6 915	425
Total	3 012	0	2 763	89	2 352	84	2 034	104	1 731	123	2 123	526	14 015	926
Mayahi														
Garçons	6 391	0	4 242	10	3 289	12	2 142	37	2 642	22	2 428	429	21 134	510
Filles	5 177	0	2 793	3	1 969	9	1 446	21	1 573	9	1 458	336	14 416	378
Total	11 568	0	7 035	13	5 258	21	3 588	58	4 215	31	3 886	765	35 550	888
Ourafane														
Garçons	2 602	0	1 219	0	1 102	0	591	0	776	20	866	247	7 156	267
Filles	1 914	0	666	0	631	0	313	0	408	12	485	149	4 417	161
Total	4 516	0	1 885	0	1 733	0	904	0	1 184	32	1 351	396	11 573	428
Tessaoua														
Garçons	5 910	0	3 511	51	3 941	66	2 612	52	2 452	115	2 929	487	21 355	771
Filles	5 004	0	2 549	34	2 968	53	1 639	37	1 397	64	1 879	295	15 436	483
Total	10 914	0	6 060	85	6 909	119	4 251	89	3 849	179	4 808	782	36 791	1 254

VII. EFFECTIFS DES ELEVES

VII.5 REPARTITION DES ELEVES ET DES REDOUBLANTS PAR ANNEE D'ETUDE ET SEXE

VII.5.1 PUBLIC+PRIVE+COMMUNAUTAIRE

	CI		CP		CE1		CE2		CM1		CM2		TOTAL	
	Tot.	Dont R.	Tot.	Dont R.	Tot.	Dont R.	Tot.	Dont R.	Tot.	Dont R.	Tot.	Dont R.	Tot.	Dont R.
Tibiri Gobir														
Garçons	3 731	2	3 179	75	2 717	55	2 020	61	2 025	83	1 978	407	15 650	683
Filles	3 243	2	2 352	71	2 064	49	1 354	70	1 350	63	1 422	266	11 785	521
Total	6 974	4	5 531	146	4 781	104	3 374	131	3 375	146	3 400	673	27 435	1 204

Total DREN / R

Garçons	58 113	28	42 055	815	33 661	799	24 987	871	26 171	1 286	27 072	7 389	212 059	11 188
Filles	47 756	21	28 905	616	24 194	609	16 495	636	16 318	828	18 054	4 230	151 722	6 940
Total	105 869	49	70 960	1 431	57 855	1 408	41 482	1 507	42 489	2 114	45 126	11 619	363 781	18 128

NIAMEY

Niamey FA 1

Garçons	1 965	41	1 725	115	1 518	89	1 249	69	1 061	94	963	108	8 481	516
Filles	1 899	42	1 727	103	1 427	89	1 047	81	898	79	791	71	7 789	465
Total	3 864	83	3 452	218	2 945	178	2 296	150	1 959	173	1 754	179	16 270	981

Niamey FA 2

Garçons	1 181	11	1 057	37	1 144	74	908	60	829	72	758	127	5 877	381
Filles	1 160	8	1 029	30	1 012	53	816	42	743	56	671	132	5 431	321
Total	2 341	19	2 086	67	2 156	127	1 724	102	1 572	128	1 429	259	11 308	702

Niamey FA 3

Garçons	549	9	496	9	479	15	528	14	347	19	341	32	2 740	98
Filles	520	10	458	10	417	11	468	6	340	22	301	41	2 504	100
Total	1 069	19	954	19	896	26	996	20	687	41	642	73	5 244	198

Niamey I

Garçons	2 361	8	1 983	181	2 132	200	1 906	176	1 610	187	1 736	336	11 728	1 088
Filles	2 252	14	2 060	169	2 069	169	1 967	158	1 819	226	1 792	360	11 959	1 096
Total	4 613	22	4 043	350	4 201	369	3 873	334	3 429	413	3 528	696	23 687	2 184

Niamey II

Garçons	2 962	20	2 403	173	2 359	184	1 988	220	1 981	214	1 801	397	13 494	1 208
Filles	2 893	18	2 293	134	2 314	155	1 972	175	1 930	225	1 941	374	13 343	1 081
Total	5 855	38	4 696	307	4 673	339	3 960	395	3 911	439	3 742	771	26 837	2 289

Niamey III

Garçons	2 717	68	2 289	234	2 192	275	1 790	302	1 825	198	1 777	234	12 590	1 311
Filles	2 826	96	2 354	214	2 218	241	1 921	127	1 968	168	1 932	290	13 219	1 136
Total	5 543	164	4 643	448	4 410	516	3 711	429	3 793	366	3 709	524	25 809	2 447

Niamey IV

Garçons	3 172	0	3 014	222	2 809	253	2 494	220	2 404	339	2 542	442	16 435	1 476
Filles	2 897	0	3 205	181	2 834	242	2 478	224	2 494	333	2 552	402	16 460	1 382
Total	6 069	0	6 219	403	5 643	495	4 972	444	4 898	672	5 094	844	32 895	2 858

Niamey V

Garçons	1 531	0	1 472	130	1 507	118	1 216	114	1 084	148	1 101	291	7 911	801
Filles	1 727	0	1 506	88	1 606	102	1 242	104	1 146	110	1 345	351	8 572	755
Total	3 258	0	2 978	218	3 113	220	2 458	218	2 230	258	2 446	642	16 483	1 556

Total DREN / R

Garçons	16 438	157	14 439	1 101	14 140	1 208	12 079	1 175	11 141	1 271	11 019	1 967	79 256	6 879
Filles	16 174	188	14 632	929	13 897	1 062	11 911	917	11 338	1 219	11 325	2 021	79 277	6 336
Total	32 612	345	29 071	2 030	28 037	2 270	23 990	2 092	22 479	2 490	22 344	3 988	158 533	13 215

TAHOUA

Abalak

Garçons	2 110	10	1 809	61	1 192	91	967	85	796	80	624	81	7 498	408
Filles	1 624	12	1 347	56	858	44	643	63	593	71	307	38	5 372	284
Total	3 734	22	3 156	117	2 050	135	1 610	148	1 389	151	931	119	12 870	692

VII. EFFECTIFS DES ELEVES**VII.5 REPARTITION DES ELEVES ET DES REDOUBLANTS PAR ANNEE D'ETUDE ET SEXE****VII.5.1 PUBLIC+PRIVE+COMMUNAUTAIRE**

	CI		CP		CE1		CE2		CM1		CM2		TOTAL	
	Tot.	Dont R.	Tot.	Dont R.	Tot.	Dont R.	Tot.	Dont R.	Tot.	Dont R.	Tot.	Dont R.	Tot.	Dont R.
Allakaye														
Garçons	1 891	0	2 106	0	1 287	5	821	0	733	44	1 464	248	8 302	297
Filles	1 253	0	1 127	1	735	2	520	1	356	28	698	92	4 689	124
Total	3 144	0	3 233	1	2 022	7	1 341	1	1 089	72	2 162	340	12 991	421
Bagaroua														
Garçons	1 109	0	1 468	22	1 036	17	584	20	836	43	461	63	5 494	165
Filles	912	0	982	10	530	11	271	4	355	13	222	28	3 272	66
Total	2 021	0	2 450	32	1 566	28	855	24	1 191	56	683	91	8 766	231
Bambèye														
Garçons	2 775	8	3 097	14	2 539	73	1 630	106	1 575	45	1 484	155	13 100	401
Filles	1 853	3	2 162	23	1 216	27	591	42	603	20	493	71	6 918	186
Total	4 628	11	5 259	37	3 755	100	2 221	148	2 178	65	1 977	226	20 018	587
Bangui														
Garçons	3 167	8	2 902	36	2 145	7	1 576	9	1 538	7	1 734	249	13 062	316
Filles	2 155	3	1 995	26	1 233	12	838	11	746	13	891	165	7 858	230
Total	5 322	11	4 897	62	3 378	19	2 414	20	2 284	20	2 625	414	20 920	546
Birin Konni														
Garçons	4 753	8	4 654	99	4 123	6	2 563	68	3 105	72	2 978	424	22 176	677
Filles	3 551	1	3 217	84	2 242	12	1 672	59	1 444	36	1 378	250	13 504	442
Total	8 304	9	7 871	183	6 365	18	4 235	127	4 549	108	4 356	674	35 680	1 119
Bouza														
Garçons	3 913	7	4 196	34	2 555	5	1 864	45	2 041	80	1 948	299	16 517	470
Filles	2 437	1	2 305	22	1 402	4	921	19	950	44	845	124	8 860	214
Total	6 350	8	6 501	56	3 957	9	2 785	64	2 991	124	2 793	423	25 377	684
Illéla														
Garçons	4 851	29	4 856	142	3 423	133	2 859	141	2 799	140	2 052	407	20 840	992
Filles	4 154	23	3 617	106	2 164	80	1 492	84	1 544	76	940	238	13 911	607
Total	9 005	52	8 473	248	5 587	213	4 351	225	4 343	216	2 992	645	34 751	1 599
Keita														
Garçons	2 813	0	3 224	31	2 456	14	1 162	35	1 842	50	1 998	369	13 495	499
Filles	2 263	0	2 110	22	1 397	15	684	13	890	20	1 075	202	8 419	272
Total	5 076	0	5 334	53	3 853	29	1 846	48	2 732	70	3 073	571	21 914	771
Madaoua														
Garçons	3 513	0	3 411	84	2 517	10	1 464	40	1 322	18	1 936	348	14 163	500
Filles	3 002	0	2 475	67	1 629	9	946	26	696	12	1 201	294	9 949	408
Total	6 515	0	5 886	151	4 146	19	2 410	66	2 018	30	3 137	642	24 112	908
Malbaza														
Garçons	2 800	0	3 867	36	1 885	0	1 092	25	1 366	13	1 258	236	12 268	310
Filles	1 888	0	2 320	28	1 148	0	540	8	686	2	655	89	7 237	127
Total	4 688	0	6 187	64	3 033	0	1 632	33	2 052	15	1 913	325	19 505	437
Tahoua Arrondissement														
Garçons	2 646	4	2 507	32	2 341	57	1 968	67	1 866	58	1 543	270	12 871	488
Filles	2 034	2	2 024	36	1 718	43	1 188	44	1 117	44	669	101	8 750	270
Total	4 680	6	4 531	68	4 059	100	3 156	111	2 983	102	2 212	371	21 621	758
Tahoua Commune														
Garçons	2 339	11	2 086	185	1 842	193	1 606	205	1 533	229	1 330	187	10 736	1 010
Filles	2 211	21	1 790	134	1 628	128	1 444	134	1 392	159	1 187	163	9 652	739
Total	4 550	32	3 876	319	3 470	321	3 050	339	2 925	388	2 517	350	20 388	1 749
Tamaské														
Garçons	1 556	10	1 892	58	1 261	63	1 048	25	1 154	40	666	101	7 577	297
Filles	1 234	7	1 342	23	663	37	544	15	619	28	299	34	4 701	144
Total	2 790	17	3 234	81	1 924	100	1 592	40	1 773	68	965	135	12 278	441

VII. EFFECTIFS DES ELEVES

VII.5 REPARTITION DES ELEVES ET DES REDOUBLANTS PAR ANNEE D'ETUDE ET SEXE

VII.5.1 PUBLIC+PRIVE+COMMUNAUTAIRE

	CI		CP		CE1		CE2		CM1		CM2		TOTAL	
	Tot.	Dont R.	Tot.	Dont R.	Tot.	Dont R.	Tot.	Dont R.	Tot.	Dont R.	Tot.	Dont R.	Tot.	Dont R.
Tchintabaraden														
Garçons	2 564	23	2 220	80	1 558	98	1 173	70	868	73	611	59	8 994	403
Filles	1 933	23	1 597	60	1 257	76	792	76	614	82	378	43	6 571	360
Total	4 497	46	3 817	140	2 815	174	1 965	146	1 482	155	989	102	15 565	763
Total DREN / R														
Garçons	42 800	118	44 295	914	32 160	772	22 377	941	23 374	992	22 087	3 496	187 093	7 233
Filles	32 504	96	30 410	698	19 820	500	13 086	599	12 605	648	11 238	1 932	119 663	4 473
Total	75 304	214	74 705	1 612	51 980	1 272	35 463	1 540	35 979	1 640	33 325	5 428	306 756	11 706
TILLABERY														
Ayorou														
Garçons	1 694	32	811	21	745	15	454	48	612	24	481	95	4 797	235
Filles	1 708	20	710	22	740	10	364	38	576	24	447	97	4 545	211
Total	3 402	52	1 521	43	1 485	25	818	86	1 188	48	928	192	9 342	446
Ballevara														
Garçons	2 452	0	1 714	8	986	9	950	15	585	8	534	29	7 221	69
Filles	2 140	0	1 320	8	655	12	606	11	358	5	353	8	5 432	44
Total	4 592	0	3 034	16	1 641	21	1 556	26	943	13	887	37	12 653	113
Bankilaré														
Garçons	2 285	15	1 607	26	1 021	9	883	17	778	22	604	91	7 178	180
Filles	1 953	9	1 397	42	868	12	764	23	555	26	539	88	6 076	200
Total	4 238	24	3 004	68	1 889	21	1 647	40	1 333	48	1 143	179	13 254	380
Damana														
Garçons	2 743	0	2 126	43	1 357	2	1 191	34	830	4	839	109	9 086	192
Filles	2 418	0	1 493	52	924	2	655	10	478	0	515	48	6 483	112
Total	5 161	0	3 619	95	2 281	4	1 846	44	1 308	4	1 354	157	15 569	304
Filingué														
Garçons	5 952	0	4 412	45	3 354	38	2 243	89	2 758	42	2 183	371	20 902	585
Filles	5 518	0	3 406	42	2 560	34	1 695	45	1 926	36	1 514	260	16 619	417
Total	11 470	0	7 818	87	5 914	72	3 938	134	4 684	78	3 697	631	37 521	1 002
Gothève														
Garçons	2 916	0	2 437	6	1 584	17	1 450	22	1 190	16	1 026	87	10 603	148
Filles	2 614	0	1 966	15	1 324	7	1 167	16	799	14	767	73	8 637	125
Total	5 530	0	4 403	21	2 908	24	2 617	38	1 989	30	1 793	160	19 240	273
Hamdallave														
Garçons	1 864	0	932	11	858	1	886	15	616	11	368	39	5 524	77
Filles	1 711	0	844	5	848	4	689	24	597	14	350	43	5 039	90
Total	3 575	0	1 776	16	1 706	5	1 575	39	1 213	25	718	82	10 563	167
Karma														
Garçons	2 520	3	1 633	39	1 028	43	796	95	874	51	523	35	7 374	266
Filles	2 170	3	1 446	42	899	36	718	100	741	43	435	44	6 409	268
Total	4 690	6	3 079	81	1 927	79	1 514	195	1 615	94	958	79	13 783	534
Kollo														
Garçons	3 984	51	2 243	90	2 328	122	1 456	88	1 711	93	1 416	190	13 138	634
Filles	3 950	42	2 112	102	2 062	110	1 388	85	1 400	106	1 443	234	12 355	679
Total	7 934	93	4 355	192	4 390	232	2 844	173	3 111	199	2 859	424	25 493	1 313
Ouallam 1														
Garçons	3 816	0	2 749	18	1 986	20	1 850	19	1 457	22	1 247	152	13 105	231
Filles	3 879	0	2 479	17	1 811	23	1 703	19	1 350	23	1 222	159	12 444	241
Total	7 695	0	5 228	35	3 797	43	3 553	38	2 807	45	2 469	311	25 549	472

VII. EFFECTIFS DES ELEVES

VII.5 REPARTITION DES ELEVES ET DES REDOUBLANTS PAR ANNEE D'ETUDE ET SEXE

VII.5.1 PUBLIC+PRIVE+COMMUNAUTAIRE

	CI		CP		CE1		CE2		CM1		CM2		TOTAL	
	Tot.	Dont R.	Tot.	Dont R.	Tot.	Dont R.	Tot.	Dont R.	Tot.	Dont R.	Tot.	Dont R.	Tot.	Dont R.
Quallam 2														
Garçons	2 087	18	1 810	59	905	39	1 017	38	884	77	590	53	7 293	284
Filles	1 882	22	1 538	56	838	47	810	29	779	68	468	33	6 315	255
Total	3 969	40	3 348	115	1 743	86	1 827	67	1 663	145	1 058	86	13 608	539
Sav														
Garçons	2 894	0	2 321	23	2 127	17	1 549	18	1 592	22	834	80	11 317	160
Filles	2 896	0	2 129	13	1 987	18	1 372	11	1 369	16	807	74	10 560	132
Total	5 790	0	4 450	36	4 114	35	2 921	29	2 961	38	1 641	154	21 877	292
Téra														
Garçons	3 388	0	2 397	32	1 762	15	1 614	53	1 318	24	1 069	116	11 548	240
Filles	3 497	0	2 304	14	1 904	25	1 592	40	1 185	14	1 079	119	11 561	212
Total	6 885	0	4 701	46	3 666	40	3 206	93	2 503	38	2 148	235	23 109	452
Tillabéry Commune														
Garçons	608	0	450	9	533	21	358	17	392	23	384	36	2 725	106
Filles	692	0	471	20	587	17	362	12	351	16	442	44	2 905	109
Total	1 300	0	921	29	1 120	38	720	29	743	39	826	80	5 630	215
Tillabéry Département														
Garçons	3 101	0	1 535	37	1 982	30	1 381	40	1 412	72	1 153	274	10 564	453
Filles	3 042	0	1 428	32	1 677	26	1 193	35	1 210	52	1 083	267	9 633	412
Total	6 143	0	2 963	69	3 659	56	2 574	75	2 622	124	2 236	541	20 197	865
Torodi														
Garçons	2 352	4	1 712	47	923	56	844	35	714	40	678	113	7 223	295
Filles	2 125	3	1 501	46	745	51	656	19	515	23	472	94	6 014	236
Total	4 477	7	3 213	93	1 668	107	1 500	54	1 229	63	1 150	207	13 237	531
Total DREN / R														
Garçons	44 656	123	30 889	514	23 479	454	18 922	643	17 723	551	13 929	1 870	149 598	4 155
Filles	42 195	99	26 544	528	20 429	434	15 734	517	14 189	480	11 936	1 685	131 027	3 743
Total	86 851	222	57 433	1 042	43 908	888	34 656	1 160	31 912	1 031	25 865	3 555	280 625	7 898
ZINDER														
Belbédji														
Garçons	3 143	0	2 398	36	1 661	88	1 303	67	1 092	46	1 080	87	10 677	324
Filles	2 313	0	1 710	29	1 246	86	904	58	916	51	695	69	7 784	293
Total	5 456	0	4 108	65	2 907	174	2 207	125	2 008	97	1 775	156	18 461	617
Birnin Kazoé														
Garçons	1 170	0	875	25	776	21	797	30	610	9	604	34	4 832	119
Filles	1 159	0	866	23	750	16	710	23	588	8	571	54	4 644	124
Total	2 329	0	1 741	48	1 526	37	1 507	53	1 198	17	1 175	88	9 476	243
Damagaram Takaya														
Garçons	2 015	0	1 465	50	1 195	38	1 052	17	877	37	837	109	7 441	251
Filles	1 836	0	1 428	38	1 142	31	813	13	800	31	738	98	6 757	211
Total	3 851	0	2 893	88	2 337	69	1 865	30	1 677	68	1 575	207	14 198	462
Doungas														
Garçons	4 348	0	2 586	32	1 747	36	1 621	38	1 963	75	1 395	183	13 660	364
Filles	3 434	0	1 981	35	1 466	48	1 283	33	1 386	84	1 080	175	10 630	375
Total	7 782	0	4 567	67	3 213	84	2 904	71	3 349	159	2 475	358	24 290	739
Gouré														
Garçons	3 048	0	2 052	48	1 314	10	1 188	67	954	13	1 003	121	9 559	259
Filles	2 859	0	2 044	60	1 332	14	1 137	53	941	12	925	111	9 238	250
Total	5 907	0	4 096	108	2 646	24	2 325	120	1 895	25	1 928	232	18 797	509

VII. EFFECTIFS DES ELEVES

VII.5 REPARTITION DES ELEVES ET DES REDOUBLANTS PAR ANNEE D'ETUDE ET SEXE

VII.5.1 PUBLIC+PRIVE+COMMUNAUTAIRE

	CI		CP		CE1		CE2		CM1		CM2		TOTAL	
	Tot.	Dont R.	Tot.	Dont R.	Tot.	Dont R.	Tot.	Dont R.	Tot.	Dont R.	Tot.	Dont R.	Tot.	Dont R.
Guidimouni														
Garçons	1 397	0	1 039	1	717	0	447	6	446	5	433	11	4 479	23
Filles	1 485	0	987	3	647	2	437	4	398	4	354	18	4 308	31
Total	2 882	0	2 026	4	1 364	2	884	10	844	9	787	29	8 787	54
Kantché														
Garçons	1 654	0	1 336	30	717	30	824	31	720	61	902	57	6 153	209
Filles	1 366	0	965	30	388	17	575	26	484	35	525	70	4 303	178
Total	3 020	0	2 301	60	1 105	47	1 399	57	1 204	96	1 427	127	10 456	387
Magaria														
Garçons	3 822	0	2 682	64	2 060	48	1 948	80	1 985	70	1 533	232	14 030	494
Filles	3 148	0	2 177	45	1 544	28	1 422	60	1 463	65	1 048	178	10 802	376
Total	6 970	0	4 859	109	3 604	76	3 370	140	3 448	135	2 581	410	24 832	870
Matamèye														
Garçons	2 443	0	1 650	36	1 458	34	1 147	36	1 186	38	1 214	81	9 098	225
Filles	2 059	0	1 426	33	1 135	33	879	23	901	45	921	59	7 321	193
Total	4 502	0	3 076	69	2 593	67	2 026	59	2 087	83	2 135	140	16 419	418
Mirriah														
Garçons	4 840	3	3 196	102	2 702	28	2 197	70	1 921	31	2 019	187	16 875	421
Filles	4 401	4	2 684	53	2 407	33	1 949	77	1 529	29	1 410	130	14 380	326
Total	9 241	7	5 880	155	5 109	61	4 146	147	3 450	60	3 429	317	31 255	747
Sassoubroum														
Garçons	2 106	0	1 147	17	1 037	2	959	7	812	8	756	64	6 817	98
Filles	1 663	0	874	10	779	9	763	12	520	17	519	54	5 118	102
Total	3 769	0	2 021	27	1 816	11	1 722	19	1 332	25	1 275	118	11 935	200
Takiéta														
Garçons	2 200	0	2 127	3	1 366	47	1 130	24	875	35	958	171	8 656	280
Filles	1 921	0	1 491	7	950	34	712	24	563	31	541	104	6 178	200
Total	4 121	0	3 618	10	2 316	81	1 842	48	1 438	66	1 499	275	14 834	480
Tanout														
Garçons	3 822	0	2 533	70	2 148	85	1 600	51	1 223	80	1 458	129	12 784	415
Filles	3 577	0	2 100	48	1 838	42	1 379	59	973	84	1 231	140	11 098	373
Total	7 399	0	4 633	118	3 986	127	2 979	110	2 196	164	2 689	269	23 882	788
Tesker														
Garçons	565	0	534	26	361	18	222	18	165	13	122	17	1 969	92
Filles	542	0	503	27	317	19	222	14	132	11	74	2	1 790	73
Total	1 107	0	1 037	53	678	37	444	32	297	24	196	19	3 759	165
Zinder Commune 1														
Garçons	2 272	0	1 833	119	1 744	80	1 440	122	1 358	123	1 385	230	10 032	674
Filles	2 292	0	1 673	85	1 534	67	1 294	110	1 322	78	1 299	244	9 414	584
Total	4 564	0	3 506	204	3 278	147	2 734	232	2 680	201	2 684	474	19 446	1 258
Zinder Commune 2														
Garçons	3 898	11	3 137	280	2 685	286	2 256	235	1 923	236	1 920	286	15 819	1 334
Filles	3 806	19	2 969	212	2 520	197	2 108	207	1 856	182	1 767	265	15 026	1 082
Total	7 704	30	6 106	492	5 205	483	4 364	442	3 779	418	3 687	551	30 845	2 416
Total DREN / R														
Garçons	42 743	14	30 590	939	23 688	851	20 131	899	18 110	880	17 619	1 999	152 881	5 582
Filles	37 861	23	25 878	738	19 995	676	16 587	796	14 772	767	13 698	1 771	128 791	4 771
Total	80 604	37	56 468	1 677	43 683	1 527	36 718	1 695	32 882	1 647	31 317	3 770	281 672	10 353

VII. EFFECTIFS DES ELEVES**VII.5 REPARTITION DES ELEVES ET DES REDOUBLANTS PAR ANNEE D'ETUDE ET SEXE****VII.5.1 PUBLIC+PRIVE+COMMUNAUTAIRE**

CI		CP		CE1		CE2		CM1		CM2		TOTAL	
Tot.	Dont R.	Tot.	Dont R.	Tot.	Dont R.	Tot.	Dont R.	Tot.	Dont R.	Tot.	Dont R.	Tot.	Dont R.

Total National

SEXE	CI		CP		CE1		CE2		CM1		CM2		TOTAL,	
	Tot.	Dont R.	Tot.	Dont R.	Tot.	Dont R.	Tot.	Dont R.	Tot.	Dont R.	Tot.	Dont R.	Tot.	Dont R.
Garçons	250 397	456	200 515	5 293	159 147	5 066	126 682	5 707	119 541	6 311	113 994	20 514	970 276	43 347
Filles	213 658	439	156 276	4 438	122 946	4 071	94 897	4 501	86 242	5 100	82 157	14 372	756 176	32 921
Total	464 055	895	356 791	9 731	282 093	9 137	221 579	10 208	205 783	11 411	196 151	34 886	1 726 452	76 268

VII. EFFECTIFS DES ELEVES**VII.5 REPARTITION DES ELEVES ET DES REDOUBLANTS PAR ANNEE D'ETUDE ET SEXE****VII.5.2 PUBLIC+ COMMUNAUTAIRE**

CI		CP		CE1		CE2		CM1		CM2		TOTAL	
Tot.	Dont R.	Tot.	Dont R.	Tot.	Dont R.	Tot.	Dont R.	Tot.	Dont R.	Tot.	Dont R.	Tot.	Dont R.

AGADEV

Agadez Commune

Garçons	1 983	2	1 765	169	1 567	190	1 372	193	1 408	378	1 195	360	9 290	1 292
Filles	1 848	2	1 784	214	1 561	158	1 359	179	1 386	275	1 191	327	9 129	1 155
Total	3 831	4	3 549	383	3 128	348	2 731	372	2 794	653	2 386	687	18 419	2 447

Arlit

Garçons	1 994	3	1 532	134	1 355	134	1 423	167	1 137	188	1 002	170	8 443	796
Filles	1 722	1	1 303	100	1 217	102	1 276	154	1 062	211	956	157	7 536	725
Total	3 716	4	2 835	234	2 572	236	2 699	321	2 199	399	1 958	327	15 979	1 521

Bilma

Garçons	332	1	343	52	289	29	270	32	263	46	274	79	1 771	239
Filles	279	2	315	44	267	46	258	36	244	35	197	71	1 560	234
Total	611	3	658	96	556	75	528	68	507	81	471	150	3 331	473

Tchirozérine

Garçons	2 277	2	1 737	106	1 475	102	1 169	106	1 052	150	651	158	8 361	624
Filles	1 835	4	1 572	93	1 126	78	1 049	76	887	117	542	143	7 011	511
Total	4 112	6	3 309	199	2 601	180	2 218	182	1 939	267	1 193	301	15 372	1 135

Total DREN / R

Garçons	6 586	8	5 377	461	4 686	455	4 234	498	3 860	762	3 122	767	27 865	2 951
Filles	5 684	9	4 974	451	4 171	384	3 942	445	3 579	638	2 886	698	25 236	2 625
Total	12 270	17	10 351	912	8 857	839	8 176	943	7 439	1 400	6 008	1 465	53 101	5 576

DIFFA

Diffa

Garçons	2 300	0	1 852	40	1 638	55	924	40	1 018	59	754	102	8 486	296
Filles	2 399	0	1 791	27	1 649	56	961	37	879	53	740	133	8 419	306
Total	4 699	0	3 643	67	3 287	111	1 885	77	1 897	112	1 494	235	16 905	602

Goudoumaria

Garçons	1 012	3	797	27	611	18	410	23	429	22	354	16	3 613	109
Filles	960	2	744	33	549	21	404	13	380	25	276	14	3 313	108
Total	1 972	5	1 541	60	1 160	39	814	36	809	47	630	30	6 926	217

Mainé Soroa

Garçons	1 164	0	760	13	586	32	466	34	374	14	302	22	3 652	115
Filles	1 190	0	670	20	562	23	462	20	392	13	322	50	3 598	126
Total	2 354	0	1 430	33	1 148	55	928	54	766	27	624	72	7 250	241

N'Gourti

Garçons	423	0	368	0	252	2	162	8	173	10	101	8	1 479	28
Filles	308	0	271	0	189	0	126	10	109	0	67	5	1 070	15
Total	731	0	639	0	441	2	288	18	282	10	168	13	2 549	43

N'Guigmi

Garçons	743	0	482	5	410	1	390	7	305	0	260	4	2 590	17
Filles	598	0	475	22	358	7	345	7	227	1	202	4	2 205	41
Total	1 341	0	957	27	768	8	735	14	532	1	462	8	4 795	58

Total DREN / R

Garçons	5 642	3	4 259	85	3 497	108	2 352	112	2 299	105	1 771	152	19 820	565
Filles	5 455	2	3 951	102	3 307	107	2 298	87	1 987	92	1 607	206	18 605	596
Total	11 097	5	8 210	187	6 804	215	4 650	199	4 286	197	3 378	358	38 425	1 161

DOSSO

Bobove

Garçons	3 126	0	2 272	45	2 447	24	1 942	83	1 520	63	1 388	356	12 695	571
Filles	2 670	0	1 961	47	1 935	38	1 452	73	1 159	50	1 039	237	10 216	445
Total	5 796	0	4 233	92	4 382	62	3 394	156	2 679	113	2 427	593	22 911	1 016

VII. EFFECTIFS DES ELEVES**VII.5 REPARTITION DES ELEVES ET DES REDOUBLANTS PAR ANNEE D'ETUDE ET SEXE****VII.5.2 PUBLIC+ COMMUNAUTAIRE**

	CI		CP		CE1		CE2		CM1		CM2		TOTAL	
	Tot.	Dont R.	Tot.	Dont R.	Tot.	Dont R.	Tot.	Dont R.	Tot.	Dont R.	Tot.	Dont R.	Tot.	Dont R.
Djoundjou														
Garçons	2 166	0	2 069	36	1 136	48	1 165	36	919	23	1 210	321	8 665	464
Filles	1 465	0	1 131	19	681	19	691	24	503	17	573	169	5 044	248
Total	3 631	0	3 200	55	1 817	67	1 856	60	1 422	40	1 783	490	13 709	712
Dogon Kiria														
Garçons	1 789	0	1 513	1	870	8	849	8	952	26	846	221	6 819	264
Filles	1 166	0	878	0	513	0	406	3	458	22	429	117	3 850	142
Total	2 955	0	2 391	1	1 383	8	1 255	11	1 410	48	1 275	338	10 669	406
Dosso Commune														
Garçons	1 275	0	1 083	66	1 021	49	1 013	48	992	31	925	143	6 309	337
Filles	1 249	0	1 036	38	870	35	898	64	849	44	825	99	5 727	280
Total	2 524	0	2 119	104	1 891	84	1 911	112	1 841	75	1 750	242	12 036	617
Dosso Département														
Garçons	3 112	3	2 879	20	1 761	17	1 851	46	811	14	1 338	125	11 752	225
Filles	2 237	0	1 972	14	1 333	12	1 229	34	565	12	895	104	8 231	176
Total	5 349	3	4 851	34	3 094	29	3 080	80	1 376	26	2 233	229	19 983	401
Doutchi														
Garçons	3 936	0	3 791	35	3 317	33	3 738	120	2 646	27	2 635	380	20 063	595
Filles	3 253	0	2 943	27	2 475	19	2 824	98	1 959	24	1 844	205	15 298	373
Total	7 189	0	6 734	62	5 792	52	6 562	218	4 605	51	4 479	585	35 361	968
Falmey														
Garçons	2 731	0	1 419	40	1 462	13	1 176	8	690	10	724	116	8 202	187
Filles	1 827	0	967	34	922	16	728	11	486	10	333	69	5 263	140
Total	4 558	0	2 386	74	2 384	29	1 904	19	1 176	20	1 057	185	13 465	327
Falwel														
Garçons	1 008	0	868	2	733	2	723	6	552	10	566	95	4 450	115
Filles	754	0	551	8	491	0	387	11	321	16	381	79	2 885	114
Total	1 762	0	1 419	10	1 224	2	1 110	17	873	26	947	174	7 335	229
Gaya														
Garçons	2 992	0	2 800	95	2 272	101	1 946	96	1 794	120	1 593	347	13 397	759
Filles	2 190	0	1 886	77	1 426	71	1 199	75	1 117	110	1 070	237	8 888	570
Total	5 182	0	4 686	172	3 698	172	3 145	171	2 911	230	2 663	584	22 285	1 329
Loga														
Garçons	2 103	0	1 473	22	1 724	2	1 438	18	1 151	15	1 272	227	9 161	284
Filles	1 608	0	1 117	20	1 186	4	876	16	696	25	739	128	6 222	193
Total	3 711	0	2 590	42	2 910	6	2 314	34	1 847	40	2 011	355	15 383	477
Mokko														
Garçons	3 439	0	3 711	14	2 242	10	1 943	18	1 594	28	1 465	115	14 394	185
Filles	2 614	0	2 650	13	1 584	13	1 268	29	1 006	26	918	81	10 040	162
Total	6 053	0	6 361	27	3 826	23	3 211	47	2 600	54	2 383	196	24 434	347
Tibiri Doutchi														
Garçons	5 013	0	4 019	41	4 186	48	3 214	33	2 714	36	2 868	355	22 014	513
Filles	4 328	0	3 293	37	3 173	34	2 357	34	1 913	45	1 940	251	17 004	401
Total	9 341	0	7 312	78	7 359	82	5 571	67	4 627	81	4 808	606	39 018	914
Total DREN / R														
Garçons	32 690	3	27 897	417	23 171	355	20 998	520	16 335	403	16 830	2 801	137 921	4 499
Filles	25 361	0	20 385	334	16 589	261	14 315	472	11 032	401	10 986	1 776	98 668	3 244
Total	58 051	3	48 282	751	39 760	616	35 313	992	27 367	804	27 816	4 577	236 589	7 743

MARADI

VII. EFFECTIFS DES ELEVES**VII.5 REPARTITION DES ELEVES ET DES REDOUBLANTS PAR ANNEE D'ETUDE ET SEXE****VII.5.2 PUBLIC+ COMMUNAUTAIRE**

	CI		CP		CE1		CE2		CM1		CM2		TOTAL	
	Tot.	Dont R.	Tot.	Dont R.	Tot.	Dont R.	Tot.	Dont R.	Tot.	Dont R.	Tot.	Dont R.	Tot.	Dont R.
Aguié														
Garçons	4 240	0	3 764	61	2 212	34	2 176	53	2 275	37	2 168	622	16 835	807
Filles	4 022	0	2 567	46	1 843	22	1 227	25	1 251	18	1 508	475	12 418	586
Total	8 262	0	6 331	107	4 055	56	3 403	78	3 526	55	3 676	1 097	29 253	1 393
Dakoro														
Garçons	4 080	2	3 339	16	2 707	58	2 093	53	2 179	102	1 800	229	16 198	460
Filles	3 157	1	2 225	21	1 796	45	1 240	34	1 413	64	1 079	134	10 910	299
Total	7 237	3	5 564	37	4 503	103	3 333	87	3 592	166	2 879	363	27 108	759
Dan Issa														
Garçons	3 293	0	3 028	11	2 028	52	1 533	59	1 588	91	1 665	2 043	13 135	2 256
Filles	2 467	0	2 101	8	1 582	34	1 100	35	1 112	70	963	263	9 325	410
Total	5 760	0	5 129	19	3 610	86	2 633	94	2 700	161	2 628	2 306	22 460	2 666
Gazaoua														
Garçons	2 505	0	1 744	0	1 180	0	650	15	1 102	39	1 059	147	8 240	201
Filles	1 912	0	1 051	0	793	0	423	17	580	15	692	134	5 451	166
Total	4 417	0	2 795	0	1 973	0	1 073	32	1 682	54	1 751	281	13 691	367
Guidan Roumdji														
Garçons	5 747	8	3 728	67	3 316	159	2 111	112	2 667	198	2 542	524	20 111	1 068
Filles	4 975	6	2 769	51	2 278	97	1 409	69	1 570	125	1 757	383	14 758	731
Total	10 722	14	6 497	118	5 594	256	3 520	181	4 237	323	4 299	907	34 869	1 799
Kanen Bakaché														
Garçons	3 899	0	2 998	120	1 585	4	1 480	7	1 562	27	1 521	270	13 045	428
Filles	2 950	0	1 613	57	930	2	769	13	821	19	889	163	7 972	254
Total	6 849	0	4 611	177	2 515	6	2 249	20	2 383	46	2 410	433	21 017	682
Kornaka														
Garçons	6 482	6	3 609	95	3 160	53	2 103	43	1 920	57	2 341	355	19 615	609
Filles	3 956	4	1 726	78	1 571	41	882	22	849	31	1 134	186	10 118	362
Total	10 438	10	5 335	173	4 731	94	2 985	65	2 769	88	3 475	541	29 733	971
Madarounfa														
Garçons	4 617	5	3 105	41	2 506	42	2 124	108	2 017	124	2 104	598	16 473	918
Filles	4 144	0	2 221	26	1 831	24	1 639	45	1 206	72	1 347	393	12 388	560
Total	8 761	5	5 326	67	4 337	66	3 763	153	3 223	196	3 451	991	28 861	1 478
Maradi Commune 1														
Garçons	2 693	5	2 647	190	2 232	181	1 844	185	1 692	236	2 215	736	13 323	1 533
Filles	2 830	8	2 447	158	2 346	169	1 716	175	1 651	204	2 118	773	13 108	1 487
Total	5 523	13	5 094	348	4 578	350	3 560	360	3 343	440	4 333	1 509	26 431	3 020
Maradi Commune 2														
Garçons	1 173	0	1 092	35	869	35	809	42	666	68	896	257	5 505	437
Filles	1 232	0	1 059	26	894	26	773	44	658	34	876	238	5 492	368
Total	2 405	0	2 151	61	1 763	61	1 582	86	1 324	102	1 772	495	10 997	805
Mayahi														
Garçons	6 391	0	4 242	10	3 289	12	2 142	37	2 642	22	2 428	429	21 134	510
Filles	5 177	0	2 793	3	1 969	9	1 446	21	1 573	9	1 458	336	14 416	378
Total	11 568	0	7 035	13	5 258	21	3 588	58	4 215	31	3 886	765	35 550	888
Ourafane														
Garçons	2 602	0	1 219	0	1 102	0	591	0	776	20	866	247	7 156	267
Filles	1 914	0	666	0	631	0	313	0	408	12	485	149	4 417	161
Total	4 516	0	1 885	0	1 733	0	904	0	1 184	32	1 351	396	11 573	428
Tessaoua														
Garçons	5 888	0	3 494	51	3 928	66	2 605	52	2 441	115	2 915	487	21 271	771
Filles	4 991	0	2 540	34	2 956	53	1 624	37	1 383	64	1 869	295	15 363	483
Total	10 879	0	6 034	85	6 884	119	4 229	89	3 824	179	4 784	782	36 634	1 254

VII. EFFECTIFS DES ELEVES

VII.5 REPARTITION DES ELEVES ET DES REDOUBLANTS PAR ANNEE D'ETUDE ET SEXE

VII.5.2 PUBLIC+ COMMUNAUTAIRE

	CI		CP		CE1		CE2		CM1		CM2		TOTAL	
	Tot.	Dont R.	Tot.	Dont R.	Tot.	Dont R.	Tot.	Dont R.	Tot.	Dont R.	Tot.	Dont R.	Tot.	Dont R.
Tibiri Gobir														
Garçons	3 689	2	3 134	75	2 674	55	1 980	61	1 987	83	1 947	407	15 411	683
Filles	3 178	2	2 303	71	2 019	49	1 311	70	1 308	63	1 370	266	11 489	521
Total	6 867	4	5 437	146	4 693	104	3 291	131	3 295	146	3 317	673	26 900	1 204

Total DREN / R

Garçons	57 299	28	41 143	772	32 788	751	24 241	827	25 514	1 219	26 467	7 351	207 452	10 948
Filles	46 905	21	28 081	579	23 439	571	15 872	607	15 783	800	17 545	4 188	147 625	6 766
Total	104 204	49	69 224	1 351	56 227	1 322	40 113	1 434	41 297	2 019	44 012	11 539	355 077	17 714

NIAMEY

Niamey FA 1

Garçons	1 173	34	1 041	99	780	70	660	57	558	75	580	76	4 792	411
Filles	1 182	31	1 035	90	774	71	621	65	510	66	504	60	4 626	383
Total	2 355	65	2 076	189	1 554	141	1 281	122	1 068	141	1 084	136	9 418	794

Niamey FA 2

Garçons	694	5	587	27	657	45	450	50	488	60	458	99	3 334	286
Filles	710	8	654	18	627	42	480	32	440	41	421	103	3 332	244
Total	1 404	13	1 241	45	1 284	87	930	82	928	101	879	202	6 666	530

Niamey FA 3

Garçons	290	7	226	2	239	6	252	4	123	6	149	12	1 279	37
Filles	289	9	215	3	246	3	261	3	168	10	143	15	1 322	43
Total	579	16	441	5	485	9	513	7	291	16	292	27	2 601	80

Niamey I

Garçons	1 707	8	1 230	145	1 354	167	1 200	147	952	167	1 195	301	7 638	935
Filles	1 621	14	1 363	145	1 303	143	1 258	140	1 162	200	1 287	327	7 994	969
Total	3 328	22	2 593	290	2 657	310	2 458	287	2 114	367	2 482	628	15 632	1 904

Niamey II

Garçons	2 286	15	1 750	133	1 740	143	1 438	179	1 471	172	1 421	334	10 106	976
Filles	2 228	9	1 699	111	1 709	128	1 499	151	1 440	206	1 485	329	10 060	934
Total	4 514	24	3 449	244	3 449	271	2 937	330	2 911	378	2 906	663	20 166	1 910

Niamey III

Garçons	2 075	68	1 705	205	1 728	248	1 333	272	1 370	173	1 441	220	9 652	1 186
Filles	2 222	96	1 728	192	1 722	219	1 478	103	1 571	152	1 581	276	10 302	1 038
Total	4 297	164	3 433	397	3 450	467	2 811	375	2 941	325	3 022	496	19 954	2 224

Niamey IV

Garçons	2 844	0	2 724	199	2 495	243	2 201	214	2 135	309	2 294	405	14 693	1 370
Filles	2 645	0	2 917	171	2 539	224	2 238	213	2 261	313	2 341	375	14 941	1 296
Total	5 489	0	5 641	370	5 034	467	4 439	427	4 396	622	4 635	780	29 634	2 666

Niamey V

Garçons	1 408	0	1 331	130	1 357	113	1 094	108	997	145	1 046	291	7 233	787
Filles	1 583	0	1 351	81	1 452	98	1 111	101	1 039	106	1 291	351	7 827	737
Total	2 991	0	2 682	211	2 809	211	2 205	209	2 036	251	2 337	642	15 060	1 524

Total DREN / R

Garçons	12 477	137	10 594	940	10 350	1 035	8 628	1 031	8 094	1 107	8 584	1 738	58 727	5 988
Filles	12 480	167	10 962	811	10 372	928	8 946	808	8 591	1 094	9 053	1 836	60 404	5 644
Total	24 957	304	21 556	1 751	20 722	1 963	17 574	1 839	16 685	2 201	17 637	3 574	119 131	11 632

TAHOVA

Abalak

Garçons	2 110	10	1 809	61	1 192	91	967	85	796	80	624	81	7 498	408
Filles	1 624	12	1 347	56	858	44	643	63	593	71	307	38	5 372	284
Total	3 734	22	3 156	117	2 050	135	1 610	148	1 389	151	931	119	12 870	692

VII. EFFECTIFS DES ELEVES**VII.5 REPARTITION DES ELEVES ET DES REDOUBLANTS PAR ANNEE D'ETUDE ET SEXE****VII.5.2 PUBLIC+ COMMUNAUTAIRE**

	CI		CP		CE1		CE2		CM1		CM2		TOTAL	
	Tot.	Dont R.	Tot.	Dont R.	Tot.	Dont R.	Tot.	Dont R.	Tot.	Dont R.	Tot.	Dont R.	Tot.	Dont R.
Allakaye														
Garçons	1 891	0	2 106	0	1 287	5	821	0	733	44	1 464	248	8 302	297
Filles	1 253	0	1 127	1	735	2	520	1	356	28	698	92	4 689	124
Total	3 144	0	3 233	1	2 022	7	1 341	1	1 089	72	2 162	340	12 991	421
Bagaroua														
Garçons	1 109	0	1 468	22	1 036	17	584	20	836	43	461	63	5 494	165
Filles	912	0	982	10	530	11	271	4	355	13	222	28	3 272	66
Total	2 021	0	2 450	32	1 566	28	855	24	1 191	56	683	91	8 766	231
Bambèye														
Garçons	2 775	8	3 097	14	2 539	73	1 630	106	1 575	45	1 484	155	13 100	401
Filles	1 853	3	2 162	23	1 216	27	591	42	603	20	493	71	6 918	186
Total	4 628	11	5 259	37	3 755	100	2 221	148	2 178	65	1 977	226	20 018	587
Bangui														
Garçons	3 167	8	2 902	36	2 145	7	1 576	9	1 538	7	1 734	249	13 062	316
Filles	2 155	3	1 995	26	1 233	12	838	11	746	13	891	165	7 858	230
Total	5 322	11	4 897	62	3 378	19	2 414	20	2 284	20	2 625	414	20 920	546
Birnin Konni														
Garçons	4 611	8	4 551	99	4 023	6	2 478	68	3 026	72	2 899	424	21 588	677
Filles	3 451	1	3 127	84	2 154	12	1 579	59	1 370	36	1 333	250	13 014	442
Total	8 062	9	7 678	183	6 177	18	4 057	127	4 396	108	4 232	674	34 602	1 119
Bouza														
Garçons	3 893	7	4 179	34	2 545	5	1 858	43	2 036	80	1 934	299	16 445	468
Filles	2 427	1	2 295	22	1 396	4	915	16	947	44	822	124	8 802	211
Total	6 320	8	6 474	56	3 941	9	2 773	59	2 983	124	2 756	423	25 247	679
Illéla														
Garçons	4 851	29	4 856	142	3 423	133	2 859	141	2 799	140	2 052	407	20 840	992
Filles	4 154	23	3 617	106	2 164	80	1 492	84	1 544	76	940	238	13 911	607
Total	9 005	52	8 473	248	5 587	213	4 351	225	4 343	216	2 992	645	34 751	1 599
Keita														
Garçons	2 813	0	3 224	31	2 456	14	1 162	35	1 842	50	1 998	369	13 495	499
Filles	2 263	0	2 110	22	1 397	15	684	13	890	20	1 075	202	8 419	272
Total	5 076	0	5 334	53	3 853	29	1 846	48	2 732	70	3 073	571	21 914	771
Madaoua														
Garçons	3 510	0	3 404	84	2 511	10	1 457	40	1 315	18	1 929	347	14 126	499
Filles	2 996	0	2 474	67	1 623	9	940	25	689	12	1 191	292	9 913	405
Total	6 506	0	5 878	151	4 134	19	2 397	65	2 004	30	3 120	639	24 039	904
Malbaza														
Garçons	2 794	0	3 855	36	1 870	0	1 072	25	1 345	13	1 242	236	12 178	310
Filles	1 879	0	2 312	28	1 132	0	530	8	678	2	649	89	7 180	127
Total	4 673	0	6 167	64	3 002	0	1 602	33	2 023	15	1 891	325	19 358	437
Tahoua Arrondissement														
Garçons	2 646	4	2 507	32	2 341	57	1 968	67	1 866	58	1 543	270	12 871	488
Filles	2 034	2	2 024	36	1 718	43	1 188	44	1 117	44	669	101	8 750	270
Total	4 680	6	4 531	68	4 059	100	3 156	111	2 983	102	2 212	371	21 621	758
Tahoua Commune														
Garçons	2 156	10	1 883	179	1 611	168	1 401	176	1 316	197	1 204	182	9 571	912
Filles	1 999	15	1 624	131	1 484	117	1 317	129	1 252	153	1 110	162	8 786	707
Total	4 155	25	3 507	310	3 095	285	2 718	305	2 568	350	2 314	344	18 357	1 619
Tamaské														
Garçons	1 556	10	1 892	58	1 261	63	1 048	25	1 154	40	666	101	7 577	297
Filles	1 234	7	1 342	23	663	37	544	15	619	28	299	34	4 701	144
Total	2 790	17	3 234	81	1 924	100	1 592	40	1 773	68	965	135	12 278	441

VII. EFFECTIFS DES ELEVES

VII.5 REPARTITION DES ELEVES ET DES REDOUBLANTS PAR ANNEE D'ETUDE ET SEXE

VII.5.2 PUBLIC+ COMMUNAUTAIRE

	CI		CP		CE1		CE2		CM1		CM2		TOTAL	
	Tot.	Dont R.	Tot.	Dont R.	Tot.	Dont R.	Tot.	Dont R.	Tot.	Dont R.	Tot.	Dont R.	Tot.	Dont R.
Tchintabaraden														
Garçons	2 564	23	2 220	80	1 558	98	1 173	70	868	73	611	59	8 994	403
Filles	1 933	23	1 597	60	1 257	76	792	76	614	82	378	43	6 571	360
Total	4 497	46	3 817	140	2 815	174	1 965	146	1 482	155	989	102	15 565	763
Total DREN / R														
Garçons	42 446	117	43 953	908	31 798	747	22 054	910	23 045	960	21 845	3 490	185 141	7 132
Filles	32 167	90	30 135	695	19 560	489	12 844	590	12 373	642	11 077	1 929	118 156	4 435
Total	74 613	207	74 088	1 603	51 358	1 236	34 898	1 500	35 418	1 602	32 922	5 419	303 297	11 567
TILLABERY														
Ayorou														
Garçons	1 694	32	811	21	745	15	454	48	612	24	481	95	4 797	235
Filles	1 708	20	710	22	740	10	364	38	576	24	447	97	4 545	211
Total	3 402	52	1 521	43	1 485	25	818	86	1 188	48	928	192	9 342	446
Ballevara														
Garçons	2 452	0	1 714	8	986	9	950	15	585	8	534	29	7 221	69
Filles	2 140	0	1 320	8	655	12	606	11	358	5	353	8	5 432	44
Total	4 592	0	3 034	16	1 641	21	1 556	26	943	13	887	37	12 653	113
Bankilaré														
Garçons	2 285	15	1 607	26	1 021	9	883	17	778	22	604	91	7 178	180
Filles	1 953	9	1 397	42	868	12	764	23	555	26	539	88	6 076	200
Total	4 238	24	3 004	68	1 889	21	1 647	40	1 333	48	1 143	179	13 254	380
Damana														
Garçons	2 743	0	2 126	43	1 357	2	1 191	34	830	4	839	109	9 086	192
Filles	2 418	0	1 493	52	924	2	655	10	478	0	515	48	6 483	112
Total	5 161	0	3 619	95	2 281	4	1 846	44	1 308	4	1 354	157	15 569	304
Filingué														
Garçons	5 950	0	4 412	45	3 352	38	2 243	89	2 758	42	2 182	371	20 897	585
Filles	5 517	0	3 406	42	2 560	34	1 694	45	1 926	36	1 514	260	16 617	417
Total	11 467	0	7 818	87	5 912	72	3 937	134	4 684	78	3 696	631	37 514	1 002
Gothèye														
Garçons	2 916	0	2 437	6	1 584	17	1 450	22	1 190	16	1 026	87	10 603	148
Filles	2 614	0	1 966	15	1 324	7	1 167	16	799	14	767	73	8 637	125
Total	5 530	0	4 403	21	2 908	24	2 617	38	1 989	30	1 793	160	19 240	273
Hamdallaye														
Garçons	1 864	0	932	11	858	1	886	15	616	11	368	39	5 524	77
Filles	1 711	0	844	5	848	4	689	24	597	14	350	43	5 039	90
Total	3 575	0	1 776	16	1 706	5	1 575	39	1 213	25	718	82	10 563	167
Karma														
Garçons	2 520	3	1 633	39	1 028	43	796	95	874	51	523	35	7 374	266
Filles	2 170	3	1 446	42	899	36	718	100	741	43	435	44	6 409	268
Total	4 690	6	3 079	81	1 927	79	1 514	195	1 615	94	958	79	13 783	534
Kollo														
Garçons	3 937	51	2 183	89	2 270	118	1 414	88	1 666	86	1 368	190	12 838	622
Filles	3 918	42	2 079	102	2 036	110	1 361	84	1 383	104	1 410	234	12 187	676
Total	7 855	93	4 262	191	4 306	228	2 775	172	3 049	190	2 778	424	25 025	1 298
Ouallam 1														
Garçons	3 816	0	2 749	18	1 986	20	1 850	19	1 457	22	1 247	152	13 105	231
Filles	3 879	0	2 479	17	1 811	23	1 703	19	1 350	23	1 222	159	12 444	241
Total	7 695	0	5 228	35	3 797	43	3 553	38	2 807	45	2 469	311	25 549	472

VII. EFFECTIFS DES ELEVES

VII.5 REPARTITION DES ELEVES ET DES REDOUBLANTS PAR ANNEE D'ETUDE ET SEXE

VII.5.2 PUBLIC+ COMMUNAUTAIRE

	CI		CP		CE1		CE2		CM1		CM2		TOTAL	
	Tot.	Dont R.	Tot.	Dont R.	Tot.	Dont R.	Tot.	Dont R.	Tot.	Dont R.	Tot.	Dont R.	Tot.	Dont R.
Quallam 2														
Garçons	2 087	18	1 810	59	905	39	1 017	38	884	77	590	53	7 293	284
Filles	1 882	22	1 538	56	838	47	810	29	779	68	468	33	6 315	255
Total	3 969	40	3 348	115	1 743	86	1 827	67	1 663	145	1 058	86	13 608	539
Sav														
Garçons	2 768	0	2 191	19	2 012	14	1 472	17	1 545	20	804	80	10 792	150
Filles	2 802	0	2 057	11	1 919	14	1 332	9	1 344	13	792	74	10 246	121
Total	5 570	0	4 248	30	3 931	28	2 804	26	2 889	33	1 596	154	21 038	271
Téra														
Garçons	3 371	0	2 385	31	1 757	15	1 611	53	1 318	24	1 069	116	11 511	239
Filles	3 485	0	2 302	14	1 899	25	1 590	40	1 185	14	1 079	119	11 540	212
Total	6 856	0	4 687	45	3 656	40	3 201	93	2 503	38	2 148	235	23 051	451
Tillabéry Commune														
Garçons	584	0	415	8	504	15	331	9	373	19	369	32	2 576	83
Filles	664	0	432	16	553	15	340	8	344	14	438	43	2 771	96
Total	1 248	0	847	24	1 057	30	671	17	717	33	807	75	5 347	179
Tillabéry Département														
Garçons	3 061	0	1 460	37	1 858	30	1 252	40	1 348	72	1 107	274	10 086	453
Filles	3 012	0	1 376	32	1 595	26	1 126	35	1 175	52	1 055	267	9 339	412
Total	6 073	0	2 836	69	3 453	56	2 378	75	2 523	124	2 162	541	19 425	865
Torodi														
Garçons	2 331	4	1 698	47	909	56	835	35	699	40	669	113	7 141	295
Filles	2 106	3	1 486	46	737	51	649	19	510	23	465	94	5 953	236
Total	4 437	7	3 184	93	1 646	107	1 484	54	1 209	63	1 134	207	13 094	531
Total DREN / R														
Garçons	44 379	123	30 563	507	23 132	441	18 635	634	17 533	538	13 780	1 866	148 022	4 109
Filles	41 979	99	26 331	522	20 206	428	15 568	510	14 100	473	11 849	1 684	130 033	3 716
Total	86 358	222	56 894	1 029	43 338	869	34 203	1 144	31 633	1 011	25 629	3 550	278 055	7 825
ZINDER														
Belbédji														
Garçons	3 143	0	2 398	36	1 661	88	1 303	67	1 092	46	1 080	87	10 677	324
Filles	2 313	0	1 710	29	1 246	86	904	58	916	51	695	69	7 784	293
Total	5 456	0	4 108	65	2 907	174	2 207	125	2 008	97	1 775	156	18 461	617
Birnin Kazoé														
Garçons	1 170	0	875	25	776	21	797	30	610	9	604	34	4 832	119
Filles	1 159	0	866	23	750	16	710	23	588	8	571	54	4 644	124
Total	2 329	0	1 741	48	1 526	37	1 507	53	1 198	17	1 175	88	9 476	243
Damagaram Takaya														
Garçons	2 015	0	1 465	50	1 195	38	1 052	17	877	37	837	109	7 441	251
Filles	1 836	0	1 428	38	1 142	31	813	13	800	31	738	98	6 757	211
Total	3 851	0	2 893	88	2 337	69	1 865	30	1 677	68	1 575	207	14 198	462
Doungas														
Garçons	4 348	0	2 586	32	1 747	36	1 621	38	1 963	75	1 395	183	13 660	364
Filles	3 434	0	1 981	35	1 466	48	1 283	33	1 386	84	1 080	175	10 630	375
Total	7 782	0	4 567	67	3 213	84	2 904	71	3 349	159	2 475	358	24 290	739
Gouré														
Garçons	3 017	0	2 020	48	1 274	8	1 151	63	911	6	971	117	9 344	242
Filles	2 828	0	2 014	59	1 304	11	1 104	49	913	10	898	105	9 061	234
Total	5 845	0	4 034	107	2 578	19	2 255	112	1 824	16	1 869	222	18 405	476

VII. EFFECTIFS DES ELEVES

VII.5 REPARTITION DES ELEVES ET DES REDOUBLANTS PAR ANNEE D'ETUDE ET SEXE

VII.5.2 PUBLIC+ COMMUNAUTAIRE

	CI		CP		CE1		CE2		CM1		CM2		TOTAL	
	Tot.	Dont R.	Tot.	Dont R.	Tot.	Dont R.	Tot.	Dont R.	Tot.	Dont R.	Tot.	Dont R.	Tot.	Dont R.
Guidimouni														
Garçons	1 397	0	1 039	1	717	0	447	6	446	5	433	11	4 479	23
Filles	1 485	0	987	3	647	2	437	4	398	4	354	18	4 308	31
Total	2 882	0	2 026	4	1 364	2	884	10	844	9	787	29	8 787	54
Kantché														
Garçons	1 654	0	1 336	30	717	30	824	31	720	61	902	57	6 153	209
Filles	1 366	0	965	30	388	17	575	26	484	35	525	70	4 303	178
Total	3 020	0	2 301	60	1 105	47	1 399	57	1 204	96	1 427	127	10 456	387
Magaria														
Garçons	3 811	0	2 678	64	2 059	48	1 947	80	1 980	70	1 528	232	14 003	494
Filles	3 147	0	2 175	45	1 543	28	1 419	60	1 461	65	1 047	178	10 792	376
Total	6 958	0	4 853	109	3 602	76	3 366	140	3 441	135	2 575	410	24 795	870
Matamèye														
Garçons	2 443	0	1 650	36	1 458	34	1 147	36	1 186	38	1 214	81	9 098	225
Filles	2 059	0	1 426	33	1 135	33	879	23	901	45	921	59	7 321	193
Total	4 502	0	3 076	69	2 593	67	2 026	59	2 087	83	2 135	140	16 419	418
Mirriah														
Garçons	4 840	3	3 196	102	2 702	28	2 197	70	1 921	31	2 019	187	16 875	421
Filles	4 401	4	2 684	53	2 407	33	1 949	77	1 529	29	1 410	130	14 380	326
Total	9 241	7	5 880	155	5 109	61	4 146	147	3 450	60	3 429	317	31 255	747
Sassoubroum														
Garçons	2 106	0	1 147	17	1 037	2	959	7	812	8	756	64	6 817	98
Filles	1 663	0	874	10	779	9	763	12	520	17	519	54	5 118	102
Total	3 769	0	2 021	27	1 816	11	1 722	19	1 332	25	1 275	118	11 935	200
Takiéta														
Garçons	2 200	0	2 127	3	1 366	47	1 130	24	875	35	958	171	8 656	280
Filles	1 921	0	1 491	7	950	34	712	24	563	31	541	104	6 178	200
Total	4 121	0	3 618	10	2 316	81	1 842	48	1 438	66	1 499	275	14 834	480
Tanout														
Garçons	3 822	0	2 533	70	2 148	85	1 600	51	1 223	80	1 458	129	12 784	415
Filles	3 577	0	2 100	48	1 838	42	1 379	59	973	84	1 231	140	11 098	373
Total	7 399	0	4 633	118	3 986	127	2 979	110	2 196	164	2 689	269	23 882	788
Tesker														
Garçons	565	0	534	26	361	18	222	18	165	13	122	17	1 969	92
Filles	542	0	503	27	317	19	222	14	132	11	74	2	1 790	73
Total	1 107	0	1 037	53	678	37	444	32	297	24	196	19	3 759	165
Zinder Commune 1														
Garçons	2 037	0	1 636	117	1 555	78	1 280	119	1 179	122	1 249	228	8 936	664
Filles	2 041	0	1 445	85	1 332	64	1 148	108	1 132	76	1 182	244	8 280	577
Total	4 078	0	3 081	202	2 887	142	2 428	227	2 311	198	2 431	472	17 216	1 241
Zinder Commune 2														
Garçons	3 594	11	2 883	262	2 438	253	2 098	229	1 785	223	1 750	274	14 548	1 252
Filles	3 548	19	2 723	197	2 321	182	1 964	199	1 718	171	1 642	260	13 916	1 028
Total	7 142	30	5 606	459	4 759	435	4 062	428	3 503	394	3 392	534	28 464	2 280
Total DREN / R														
Garçons	42 162	14	30 103	919	23 211	814	19 775	886	17 745	859	17 276	1 981	150 272	5 473
Filles	37 320	23	25 372	722	19 565	655	16 261	782	14 414	752	13 428	1 760	126 360	4 694
Total	79 482	37	55 475	1 641	42 776	1 469	36 036	1 668	32 159	1 611	30 704	3 741	276 632	10 167

VII. EFFECTIFS DES ELEVES**VII.5 REPARTITION DES ELEVES ET DES REDOUBLANTS PAR ANNEE D'ETUDE ET SEXE****VII.5.2 PUBLIC+ COMMUNAUTAIRE**

CI		CP		CE1		CE2		CM1		CM2		TOTAL	
Tot.	Dont R.	Tot.	Dont R.	Tot.	Dont R.	Tot.	Dont R.	Tot.	Dont R.	Tot.	Dont R.	Tot.	Dont R.

Total National

SEXE	CI		CP		CE1		CE2		CM1		CM2		TOTAL,	
	Tot.	Dont R.	Tot.	Dont R.	Tot.	Dont R.	Tot.	Dont R.	Tot.	Dont R.	Tot.	Dont R.	Tot.	Dont R.
Garçons	243 681	433	193 889	5 009	152 633	4 706	120 917	5 418	114 425	5 953	109 675	20 146	935 220	41 665
Filles	207 351	411	150 191	4 216	117 209	3 823	90 046	4 301	81 859	4 892	78 431	14 077	725 087	31 720
Total	451 032	844	344 080	9 225	269 842	8 529	210 963	9 719	196 284	10 845	188 106	34 223	1 660 307	73 385

VII. EFFECTIFS DES ELEVES**VII.5 REPARTITION DES ELEVES ET DES REDOUBLANTS PAR ANNEE D'ETUDE ET SEXE****VII.5.3 RURAL**

CI		CP		CE1		CE2		CM1		CM2		TOTAL	
Tot.	Dont R.	Tot.	Dont R.	Tot.	Dont R.	Tot.	Dont R.	Tot.	Dont R.	Tot.	Dont R.	Tot.	Dont R.

AGADEZ

Agadez Commune

Garçons	6	0					7	0	2	0	5	0	
Filles	2	0					5	0	6	0	3	0	
Total	8	0					12	0	8	0	8	0	

Arlit

Garçons	818	3	351	26	230	29	231	26	188	23	103	23	1 921	130
Filles	480	1	227	30	173	24	183	26	135	37	60	20	1 258	138
Total	1 298	4	578	56	403	53	414	52	323	60	163	43	3 179	268

Bilma

Garçons	281	1	298	47	238	28	225	32	203	38	206	58	1 451	204
Filles	233	2	264	42	207	43	208	36	204	33	153	54	1 269	210
Total	514	3	562	89	445	71	433	68	407	71	359	112	2 720	414

Tchirozérine

Garçons	2 072	2	1 534	90	1 274	77	955	80	870	102	535	126	7 240	477
Filles	1 662	4	1 355	78	962	60	877	52	704	85	395	104	5 955	383
Total	3 734	6	2 889	168	2 236	137	1 832	132	1 574	187	930	230	13 195	860

Total DREN / R

Garçons	3 177	6	2 183	163	1 742	134	1 418	138	1 263	163	849	207	10 632	811
Filles	2 377	7	1 846	150	1 342	127	1 273	114	1 049	155	611	178	8 498	731
Total	5 554	13	4 029	313	3 084	261	2 691	252	2 312	318	1 460	385	19 130	1 542

DIFFA

Diffa

Garçons	1 733	0	1 411	23	1 126	28	529	12	713	35	435	38	5 947	136
Filles	1 789	0	1 351	13	1 156	36	571	20	591	30	421	61	5 879	160
Total	3 522	0	2 762	36	2 282	64	1 100	32	1 304	65	856	99	11 826	296

Goudoumaria

Garçons	966	3	766	24	551	10	357	10	381	17	318	16	3 339	80
Filles	919	2	705	33	508	15	354	8	350	18	247	14	3 083	90
Total	1 885	5	1 471	57	1 059	25	711	18	731	35	565	30	6 422	170

Mainé Soroa

Garçons	881	0	462	10	367	21	294	23	222	13	185	19	2 411	86
Filles	913	0	417	18	368	14	299	18	252	11	208	46	2 457	107
Total	1 794	0	879	28	735	35	593	41	474	24	393	65	4 868	193

N'Gourti

Garçons	423	0	365	0	250	2	160	8	173	10	97	8	1 468	28
Filles	308	0	269	0	188	0	124	10	109	0	66	5	1 064	15
Total	731	0	634	0	438	2	284	18	282	10	163	13	2 532	43

N'Guigmi

Garçons	375	0	251	4	172	1	152	6	118	0	92	2	1 160	13
Filles	321	0	233	3	175	4	137	7	90	1	60	3	1 016	18
Total	696	0	484	7	347	5	289	13	208	1	152	5	2 176	31

Total DREN / R

Garçons	4 378	3	3 255	61	2 466	62	1 492	59	1 607	75	1 127	83	14 325	343
Filles	4 250	2	2 975	67	2 395	69	1 485	63	1 392	60	1 002	129	13 499	390
Total	8 628	5	6 230	128	4 861	131	2 977	122	2 999	135	2 129	212	27 824	733

DOSSO

Bovobe

Garçons	2 982	0	2 101	45	2 255	29	1 869	83	1 454	67	1 299	350	11 960	574
Filles	2 486	0	1 777	44	1 809	39	1 366	66	1 067	51	908	232	9 413	432
Total	5 468	0	3 878	89	4 064	68	3 235	149	2 521	118	2 207	582	21 373	1 006

VII. EFFECTIFS DES ELEVES**VII.5 REPARTITION DES ELEVES ET DES REDOUBLANTS PAR ANNEE D'ETUDE ET SEXE****VII.5.3 RURAL**

	CI		CP		CE1		CE2		CM1		CM2		TOTAL	
	Tot.	Dont R.	Tot.	Dont R.	Tot.	Dont R.	Tot.	Dont R.	Tot.	Dont R.	Tot.	Dont R.	Tot.	Dont R.
Djoundjou														
Garçons	2 166	0	2 069	36	1 136	48	1 165	36	919	23	1 210	321	8 665	464
Filles	1 465	0	1 131	19	681	19	691	24	503	17	573	169	5 044	248
Total	3 631	0	3 200	55	1 817	67	1 856	60	1 422	40	1 783	490	13 709	712
Dogon Kiria														
Garçons	1 789	0	1 513	1	870	8	849	8	952	26	846	221	6 819	264
Filles	1 166	0	878	0	513	0	406	3	458	22	429	117	3 850	142
Total	2 955	0	2 391	1	1 383	8	1 255	11	1 410	48	1 275	338	10 669	406
Dosso Commune														
Garçons	83	0	46	3	52	0	31	0	74	0	40	23	326	26
Filles	60	0	46	0	39	0	22	0	33	0	22	12	222	12
Total	143	0	92	3	91	0	53	0	107	0	62	35	548	38
Dosso Département														
Garçons	3 112	3	2 879	20	1 761	17	1 851	46	811	14	1 338	125	11 752	225
Filles	2 237	0	1 972	14	1 333	12	1 229	34	565	12	895	104	8 231	176
Total	5 349	3	4 851	34	3 094	29	3 080	80	1 376	26	2 233	229	19 983	401
Doutchi														
Garçons	3 309	0	3 231	16	2 733	13	3 155	84	2 059	4	1 955	187	16 442	304
Filles	2 640	0	2 384	12	1 930	12	2 313	82	1 449	7	1 216	133	11 932	246
Total	5 949	0	5 615	28	4 663	25	5 468	166	3 508	11	3 171	320	28 374	550
Falmey														
Garçons	2 731	0	1 419	40	1 462	13	1 193	8	698	10	747	116	8 250	187
Filles	1 827	0	967	34	922	16	741	11	490	10	338	69	5 285	140
Total	4 558	0	2 386	74	2 384	29	1 934	19	1 188	20	1 085	185	13 535	327
Falwel														
Garçons	1 008	0	868	2	733	2	723	6	552	10	566	95	4 450	115
Filles	754	0	551	8	491	0	387	11	321	16	381	79	2 885	114
Total	1 762	0	1 419	10	1 224	2	1 110	17	873	26	947	174	7 335	229
Gaya														
Garçons	2 445	0	2 278	41	1 816	65	1 555	47	1 417	64	1 198	236	10 709	453
Filles	1 684	0	1 394	21	1 018	40	830	33	779	46	640	119	6 345	259
Total	4 129	0	3 672	62	2 834	105	2 385	80	2 196	110	1 838	355	17 054	712
Loga														
Garçons	1 903	0	1 267	22	1 560	2	1 275	18	1 044	15	1 150	215	8 199	272
Filles	1 397	0	958	20	1 052	4	736	16	613	25	644	117	5 400	182
Total	3 300	0	2 225	42	2 612	6	2 011	34	1 657	40	1 794	332	13 599	454
Mokko														
Garçons	3 439	0	3 711	14	2 242	10	1 943	18	1 594	28	1 465	115	14 394	185
Filles	2 614	0	2 650	13	1 584	13	1 268	29	1 006	26	918	81	10 040	162
Total	6 053	0	6 361	27	3 826	23	3 211	47	2 600	54	2 383	196	24 434	347
Tibiri Doutchi														
Garçons	5 013	0	4 019	41	4 186	48	3 214	33	2 714	36	2 868	355	22 014	513
Filles	4 328	0	3 293	37	3 173	34	2 357	34	1 913	45	1 940	251	17 004	401
Total	9 341	0	7 312	78	7 359	82	5 571	67	4 627	81	4 808	606	39 018	914
Total DREN / R														
Garçons	29 980	3	25 401	281	20 806	255	18 823	387	14 288	297	14 682	2 359	123 980	3 582
Filles	22 658	0	18 001	222	14 545	189	12 346	343	9 197	277	8 904	1 483	85 651	2 514
Total	52 638	3	43 402	503	35 351	444	31 169	730	23 485	574	23 586	3 842	209 631	6 096

MARADI

VII. EFFECTIFS DES ELEVES**VII.5 REPARTITION DES ELEVES ET DES REDOUBLANTS PAR ANNEE D'ETUDE ET SEXE****VII.5.3 RURAL**

	CI		CP		CE1		CE2		CM1		CM2		TOTAL	
	Tot.	Dont R.	Tot.	Dont R.	Tot.	Dont R.	Tot.	Dont R.	Tot.	Dont R.	Tot.	Dont R.	Tot.	Dont R.
Aguié														
Garçons	3 780	0	3 398	56	1 847	25	1 948	46	2 078	31	1 877	530	14 928	688
Filles	3 554	0	2 231	39	1 565	16	1 037	22	1 082	18	1 233	382	10 702	477
Total	7 334	0	5 629	95	3 412	41	2 985	68	3 160	49	3 110	912	25 630	1 165
Dakoro														
Garçons	3 656	0	2 885	14	2 374	40	1 750	30	1 919	82	1 432	202	14 016	368
Filles	2 788	0	1 834	10	1 494	20	934	18	1 171	44	787	124	9 008	216
Total	6 444	0	4 719	24	3 868	60	2 684	48	3 090	126	2 219	326	23 024	584
Dan Issa														
Garçons	3 293	0	3 028	11	2 028	52	1 533	59	1 588	91	1 665	2 043	13 135	2 256
Filles	2 467	0	2 101	8	1 582	34	1 100	35	1 112	70	963	263	9 325	410
Total	5 760	0	5 129	19	3 610	86	2 633	94	2 700	161	2 628	2 306	22 460	2 666
Gazaoua														
Garçons	2 389	0	1 664	0	1 107	0	593	4	1 033	28	984	129	7 770	161
Filles	1 823	0	974	0	738	0	356	1	535	11	643	111	5 069	123
Total	4 212	0	2 638	0	1 845	0	949	5	1 568	39	1 627	240	12 839	284
Guidan Roumdji														
Garçons	5 456	8	3 455	49	3 083	150	1 913	95	2 491	173	2 357	479	18 755	954
Filles	4 682	6	2 543	37	2 056	85	1 227	56	1 429	99	1 613	354	13 550	637
Total	10 138	14	5 998	86	5 139	235	3 140	151	3 920	272	3 970	833	32 305	1 591
Kanen Bakaché														
Garçons	3 899	0	2 998	120	1 585	4	1 480	7	1 562	27	1 521	270	13 045	428
Filles	2 950	0	1 613	57	930	2	769	13	821	19	889	163	7 972	254
Total	6 849	0	4 611	177	2 515	6	2 249	20	2 383	46	2 410	433	21 017	682
Kornaka														
Garçons	6 482	6	3 609	95	3 160	53	2 103	43	1 920	57	2 341	355	19 615	609
Filles	3 956	4	1 726	78	1 571	41	882	22	849	31	1 134	186	10 118	362
Total	10 438	10	5 335	173	4 731	94	2 985	65	2 769	88	3 475	541	29 733	971
Madarounfa														
Garçons	4 361	5	2 859	38	2 344	39	1 943	90	1 874	120	1 952	550	15 333	842
Filles	3 904	0	1 994	23	1 693	17	1 475	30	1 067	69	1 247	364	11 380	503
Total	8 265	5	4 853	61	4 037	56	3 418	120	2 941	189	3 199	914	26 713	1 345
Mayahi														
Garçons	6 204	0	4 123	10	3 151	12	2 022	33	2 547	22	2 337	428	20 384	505
Filles	4 987	0	2 651	3	1 858	9	1 248	13	1 473	9	1 375	336	13 592	370
Total	11 191	0	6 774	13	5 009	21	3 270	46	4 020	31	3 712	764	33 976	875
Oourafane														
Garçons	2 602	0	1 219	0	1 102	0	591	0	776	20	866	247	7 156	267
Filles	1 914	0	666	0	631	0	313	0	408	12	485	149	4 417	161
Total	4 516	0	1 885	0	1 733	0	904	0	1 184	32	1 351	396	11 573	428
Tessaoua														
Garçons	5 096	0	2 786	30	3 300	53	2 103	31	1 930	101	2 474	451	17 689	666
Filles	4 215	0	1 911	24	2 391	45	1 188	27	1 007	58	1 375	276	12 087	430
Total	9 311	0	4 697	54	5 691	98	3 291	58	2 937	159	3 849	727	29 776	1 096
Tibiri Gobir														
Garçons	3 228	2	2 692	50	2 250	28	1 618	34	1 664	65	1 737	364	13 189	543
Filles	2 717	2	1 935	49	1 606	23	993	49	1 027	39	1 201	244	9 479	406
Total	5 945	4	4 627	99	3 856	51	2 611	83	2 691	104	2 938	608	22 668	949
Total DREN / R														
Garçons	50 446	21	34 716	473	27 331	456	19 597	472	21 382	817	21 543	6 048	175 015	8 287
Filles	39 957	12	22 179	328	18 115	292	11 522	286	11 981	479	12 945	2 952	116 699	4 349
Total	90 403	33	56 895	801	45 446	748	31 119	758	33 363	1 296	34 488	9 000	291 714	12 636

VII. EFFECTIFS DES ELEVES**VII.5 REPARTITION DES ELEVES ET DES REDOUBLANTS PAR ANNEE D'ETUDE ET SEXE****VII.5.3 RURAL**

CI		CP		CE1		CE2		CM1		CM2		TOTAL	
Tot.	Dont R.	Tot.	Dont R.	Tot.	Dont R.	Tot.	Dont R.	Tot.	Dont R.	Tot.	Dont R.	Tot.	Dont R.

TAHOUA**Abalak**

Garçons	1 441	10	1 268	28	769	25	617	24	488	31	420	65	5 003	183
Filles	1 101	12	929	23	517	6	393	19	360	28	168	25	3 468	113
Total	2 542	22	2 197	51	1 286	31	1 010	43	848	59	588	90	8 471	296

Allakaye

Garçons	1 860	0	2 068	0	1 249	5	800	0	681	44	1 392	216	8 050	265
Filles	1 239	0	1 112	1	720	2	507	1	330	28	638	85	4 546	117
Total	3 099	0	3 180	1	1 969	7	1 307	1	1 011	72	2 030	301	12 596	382

Bagaroua

Garçons	1 109	0	1 468	22	1 036	17	584	20	836	43	461	63	5 494	165
Filles	912	0	982	10	530	11	271	4	355	13	222	28	3 272	66
Total	2 021	0	2 450	32	1 566	28	855	24	1 191	56	683	91	8 766	231

Bambèye

Garçons	2 775	8	3 097	14	2 539	73	1 630	106	1 575	45	1 484	155	13 100	401
Filles	1 853	3	2 162	23	1 216	27	591	42	603	20	493	71	6 918	186
Total	4 628	11	5 259	37	3 755	100	2 221	148	2 178	65	1 977	226	20 018	587

Bangui

Garçons	3 167	8	2 871	36	2 145	7	1 576	9	1 538	7	1 734	249	13 031	316
Filles	2 155	3	1 968	26	1 233	12	838	11	746	13	891	165	7 831	230
Total	5 322	11	4 839	62	3 378	19	2 414	20	2 284	20	2 625	414	20 862	546

Birnin Konni

Garçons	3 273	1	3 193	47	2 965	1	1 357	25	2 305	62	1 944	281	15 037	417
Filles	2 244	0	1 960	39	1 212	5	595	19	840	26	717	159	7 568	248
Total	5 517	1	5 153	86	4 177	6	1 952	44	3 145	88	2 661	440	22 605	665

Bouza

Garçons	3 467	0	3 894	34	2 219	5	1 690	18	1 773	29	1 672	253	14 715	339
Filles	2 085	0	2 080	22	1 207	4	763	6	768	22	656	82	7 559	136
Total	5 552	0	5 974	56	3 426	9	2 453	24	2 541	51	2 328	335	22 274	475

Illéla

Garçons	3 381	25	3 385	100	2 116	77	2 046	78	1 859	98	1 182	283	13 969	661
Filles	2 888	23	2 583	74	1 438	51	1 062	44	1 073	44	517	178	9 561	414
Total	6 269	48	5 968	174	3 554	128	3 108	122	2 932	142	1 699	461	23 530	1 075

Keita

Garçons	2 683	0	3 121	28	2 369	14	1 097	32	1 783	47	1 894	347	12 947	468
Filles	2 123	0	2 020	20	1 263	14	618	9	832	18	971	174	7 827	235
Total	4 806	0	5 141	48	3 632	28	1 715	41	2 615	65	2 865	521	20 774	703

Madaoua

Garçons	2 703	0	2 741	76	1 894	5	1 022	33	1 001	12	1 428	296	10 789	422
Filles	2 298	0	1 881	58	1 148	3	549	15	489	6	730	174	7 095	256
Total	5 001	0	4 622	134	3 042	8	1 571	48	1 490	18	2 158	470	17 884	678

Malbaza

Garçons	2 766	0	3 839	36	1 856	0	1 092	25	1 366	13	1 258	236	12 177	310
Filles	1 867	0	2 299	28	1 138	0	540	8	686	2	655	89	7 185	127
Total	4 633	0	6 138	64	2 994	0	1 632	33	2 052	15	1 913	325	19 362	437

Tahoua Arrondissement

Garçons	2 615	4	2 507	32	2 320	57	1 930	67	1 866	58	1 543	270	12 781	488
Filles	1 994	2	2 024	36	1 705	43	1 179	44	1 117	44	669	101	8 688	270
Total	4 609	6	4 531	68	4 025	100	3 109	111	2 983	102	2 212	371	21 469	758

VII. EFFECTIFS DES ELEVES**VII.5 REPARTITION DES ELEVES ET DES REDOUBLANTS PAR ANNEE D'ETUDE ET SEXE****VII.5.3 RURAL**

	CI		CP		CE1		CE2		CM1		CM2		TOTAL	
	Tot.	Dont R.	Tot.	Dont R.	Tot.	Dont R.	Tot.	Dont R.	Tot.	Dont R.	Tot.	Dont R.	Tot.	Dont R.
Tamaské														
Garçons	1 556	10	1 892	58	1 261	63	1 048	25	1 154	40	666	101	7 577	297
Filles	1 234	7	1 342	23	663	37	544	15	619	28	299	34	4 701	144
Total	2 790	17	3 234	81	1 924	100	1 592	40	1 773	68	965	135	12 278	441
Tchintabaraden														
Garçons	1 877	7	1 767	40	1 104	54	871	37	633	48	450	38	6 702	224
Filles	1 409	10	1 187	38	888	37	543	36	417	37	248	18	4 692	176
Total	3 286	17	2 954	78	1 992	91	1 414	73	1 050	85	698	56	11 394	400
Total DREN / R														
Garçons	34 673	73	37 111	551	25 842	403	17 360	499	18 858	577	17 528	2 853	151 372	4 956
Filles	25 402	60	24 529	421	14 878	252	8 993	273	9 235	329	7 874	1 383	90 911	2 718
Total	60 075	133	61 640	972	40 720	655	26 353	772	28 093	906	25 402	4 236	242 283	7 674
TILLABERY														
Ayorou														
Garçons	1 694	32	811	21	745	15	454	48	612	24	481	95	4 797	235
Filles	1 708	20	710	22	740	10	364	38	576	24	447	97	4 545	211
Total	3 402	52	1 521	43	1 485	25	818	86	1 188	48	928	192	9 342	446
Ballevara														
Garçons	2 452	0	1 714	8	986	9	950	15	585	8	534	29	7 221	69
Filles	2 140	0	1 320	8	655	12	606	11	358	5	353	8	5 432	44
Total	4 592	0	3 034	16	1 641	21	1 556	26	943	13	887	37	12 653	113
Bankilaré														
Garçons	2 285	15	1 607	26	1 021	9	883	17	778	22	604	91	7 178	180
Filles	1 953	9	1 397	42	868	12	764	23	555	26	539	88	6 076	200
Total	4 238	24	3 004	68	1 889	21	1 647	40	1 333	48	1 143	179	13 254	380
Damana														
Garçons	2 743	0	2 126	43	1 357	2	1 191	34	830	4	839	109	9 086	192
Filles	2 418	0	1 493	52	924	2	655	10	478	0	515	48	6 483	112
Total	5 161	0	3 619	95	2 281	4	1 846	44	1 308	4	1 354	157	15 569	304
Filingué														
Garçons	4 243	0	3 009	17	2 253	22	1 244	51	1 947	36	1 454	242	14 150	368
Filles	3 846	0	2 159	14	1 619	31	902	16	1 201	36	885	146	10 612	243
Total	8 089	0	5 168	31	3 872	53	2 146	67	3 148	72	2 339	388	24 762	611
Gothève														
Garçons	2 916	0	2 437	6	1 584	17	1 450	22	1 190	16	1 026	87	10 603	148
Filles	2 614	0	1 966	15	1 324	7	1 167	16	799	14	767	73	8 637	125
Total	5 530	0	4 403	21	2 908	24	2 617	38	1 989	30	1 793	160	19 240	273
Hamdallaye														
Garçons	1 864	0	932	11	858	1	886	15	616	11	368	39	5 524	77
Filles	1 711	0	844	5	848	4	689	24	597	14	350	43	5 039	90
Total	3 575	0	1 776	16	1 706	5	1 575	39	1 213	25	718	82	10 563	167
Karma														
Garçons	2 501	3	1 633	39	1 028	43	796	95	874	51	523	35	7 355	266
Filles	2 159	3	1 446	42	899	36	718	100	741	43	435	44	6 398	268
Total	4 660	6	3 079	81	1 927	79	1 514	195	1 615	94	958	79	13 753	534
Kollo														
Garçons	3 518	51	1 893	80	1 966	92	1 213	61	1 466	61	1 138	163	11 194	508
Filles	3 404	42	1 813	89	1 725	77	1 169	46	1 211	71	1 144	188	10 466	513
Total	6 922	93	3 706	169	3 691	169	2 382	107	2 677	132	2 282	351	21 660	1 021

VII. EFFECTIFS DES ELEVES

VII.5 REPARTITION DES ELEVES ET DES REDOUBLANTS PAR ANNEE D'ETUDE ET SEXE

VII.5.3 RURAL

	CI		CP		CE1		CE2		CM1		CM2		TOTAL	
	Tot.	Dont R.	Tot.	Dont R.	Tot.	Dont R.	Tot.	Dont R.	Tot.	Dont R.	Tot.	Dont R.	Tot.	Dont R.
Quallam 1														
Garçons	3 113	0	2 211	17	1 366	16	1 446	16	1 036	17	996	145	10 168	211
Filles	3 228	0	1 985	13	1 281	17	1 316	17	932	21	960	156	9 702	224
Total	6 341	0	4 196	30	2 647	33	2 762	33	1 968	38	1 956	301	19 870	435
Quallam 2														
Garçons	2 087	18	1 810	59	875	39	1 017	38	884	77	569	53	7 242	284
Filles	1 882	22	1 538	56	805	47	810	29	779	68	457	33	6 271	255
Total	3 969	40	3 348	115	1 680	86	1 827	67	1 663	145	1 026	86	13 513	539
Say														
Garçons	2 440	0	1 882	10	1 742	9	1 241	11	1 194	13	633	45	9 132	88
Filles	2 418	0	1 739	4	1 609	7	1 061	4	1 005	8	593	44	8 425	67
Total	4 858	0	3 621	14	3 351	16	2 302	15	2 199	21	1 226	89	17 557	155
Téra														
Garçons	2 746	0	1 864	10	1 327	7	1 164	37	982	14	764	62	8 847	130
Filles	2 793	0	1 811	7	1 385	18	1 246	34	841	6	758	60	8 834	125
Total	5 539	0	3 675	17	2 712	25	2 410	71	1 823	20	1 522	122	17 681	255
Tillabéry Département														
Garçons	3 091	0	1 516	37	1 926	30	1 358	40	1 401	72	1 153	274	10 445	453
Filles	3 032	0	1 422	32	1 676	26	1 193	35	1 207	52	1 083	267	9 613	412
Total	6 123	0	2 938	69	3 602	56	2 551	75	2 608	124	2 236	541	20 058	865
Torodi														
Garçons	2 352	4	1 712	47	923	56	844	35	714	40	678	113	7 223	295
Filles	2 125	3	1 501	46	745	51	656	19	515	23	472	94	6 014	236
Total	4 477	7	3 213	93	1 668	107	1 500	54	1 229	63	1 150	207	13 237	531
Total DREN / R														
Garçons	40 045	123	27 157	431	19 957	367	16 137	535	15 109	466	11 760	1 582	130 165	3 504
Filles	37 431	99	23 144	447	17 103	357	13 316	422	11 795	411	9 758	1 389	112 547	3 125
Total	77 476	222	50 301	878	37 060	724	29 453	957	26 904	877	21 518	2 971	242 712	6 629
ZINDER														
Belbédji														
Garçons	3 118	0	2 398	36	1 661	88	1 303	67	1 092	46	1 080	87	10 652	324
Filles	2 296	0	1 710	29	1 246	86	904	58	916	51	695	69	7 767	293
Total	5 414	0	4 108	65	2 907	174	2 207	125	2 008	97	1 775	156	18 419	617
Birnin Kazoé														
Garçons	1 170	0	875	25	776	21	797	30	610	9	604	34	4 832	119
Filles	1 159	0	866	23	750	16	710	23	588	8	571	54	4 644	124
Total	2 329	0	1 741	48	1 526	37	1 507	53	1 198	17	1 175	88	9 476	243
Damagaram Takaya														
Garçons	2 015	0	1 465	50	1 195	38	1 052	17	877	37	837	109	7 441	251
Filles	1 836	0	1 428	38	1 142	31	813	13	800	31	738	98	6 757	211
Total	3 851	0	2 893	88	2 337	69	1 865	30	1 677	68	1 575	207	14 198	462
Doungas														
Garçons	4 348	0	2 586	32	1 747	36	1 621	38	1 963	75	1 395	183	13 660	364
Filles	3 434	0	1 981	35	1 466	48	1 283	33	1 386	84	1 080	175	10 630	375
Total	7 782	0	4 567	67	3 213	84	2 904	71	3 349	159	2 475	358	24 290	739
Gouré														
Garçons	2 737	0	1 790	28	1 080	5	968	33	770	5	817	99	8 162	170
Filles	2 572	0	1 739	33	1 088	11	920	36	752	5	749	90	7 820	175
Total	5 309	0	3 529	61	2 168	16	1 888	69	1 522	10	1 566	189	15 982	345

VII. EFFECTIFS DES ELEVES

VII.5 REPARTITION DES ELEVES ET DES REDOUBLANTS PAR ANNEE D'ETUDE ET SEXE

VII.5.3 RURAL

	CI		CP		CE1		CE2		CM1		CM2		TOTAL	
	Tot.	Dont R.	Tot.	Dont R.	Tot.	Dont R.	Tot.	Dont R.	Tot.	Dont R.	Tot.	Dont R.	Tot.	Dont R.
Guidimouni														
Garçons	1 397	0	1 039	1	717	0	447	6	446	5	433	11	4 479	23
Filles	1 485	0	987	3	647	2	437	4	398	4	354	18	4 308	31
Total	2 882	0	2 026	4	1 364	2	884	10	844	9	787	29	8 787	54
Kantché														
Garçons	1 654	0	1 336	30	717	30	824	31	720	61	902	57	6 153	209
Filles	1 366	0	965	30	388	17	575	26	484	35	525	70	4 303	178
Total	3 020	0	2 301	60	1 105	47	1 399	57	1 204	96	1 427	127	10 456	387
Magaria														
Garçons	3 292	0	2 315	40	1 663	33	1 590	54	1 650	45	1 253	207	11 763	379
Filles	2 690	0	1 814	37	1 242	19	1 138	42	1 174	37	800	158	8 858	293
Total	5 982	0	4 129	77	2 905	52	2 728	96	2 824	82	2 053	365	20 621	672
Matamèye														
Garçons	1 957	0	1 282	24	1 154	24	856	13	882	10	1 003	65	7 134	136
Filles	1 540	0	1 064	25	877	22	610	13	651	23	703	51	5 445	134
Total	3 497	0	2 346	49	2 031	46	1 466	26	1 533	33	1 706	116	12 579	270
Mirriah														
Garçons	4 324	3	2 844	80	2 315	25	1 868	59	1 683	29	1 728	166	14 762	362
Filles	3 811	4	2 301	48	2 043	33	1 621	65	1 291	24	1 164	116	12 231	290
Total	8 135	7	5 145	128	4 358	58	3 489	124	2 974	53	2 892	282	26 993	652
Sassoubroum														
Garçons	2 106	0	1 147	17	1 037	2	959	7	812	8	756	64	6 817	98
Filles	1 663	0	874	10	779	9	763	12	520	17	519	54	5 118	102
Total	3 769	0	2 021	27	1 816	11	1 722	19	1 332	25	1 275	118	11 935	200
Takiéta														
Garçons	2 172	0	2 090	3	1 366	47	1 130	24	875	35	958	171	8 591	280
Filles	1 899	0	1 462	7	950	34	712	24	563	31	541	104	6 127	200
Total	4 071	0	3 552	10	2 316	81	1 842	48	1 438	66	1 499	275	14 718	480
Tanout														
Garçons	3 469	0	2 230	53	1 916	81	1 351	39	1 054	76	1 282	119	11 302	368
Filles	3 211	0	1 822	37	1 625	42	1 174	46	826	76	1 063	134	9 721	335
Total	6 680	0	4 052	90	3 541	123	2 525	85	1 880	152	2 345	253	21 023	703
Tesker														
Garçons	559	0	526	26	361	18	222	18	159	13	122	17	1 949	92
Filles	538	0	493	27	317	19	222	14	124	11	74	2	1 768	73
Total	1 097	0	1 019	53	678	37	444	32	283	24	196	19	3 717	165
Zinder Commune 1														
Garçons	233	0	142	0	81	0	100	0	69	0	72	7	697	7
Filles	210	0	118	0	54	0	75	0	44	0	110	6	611	6
Total	443	0	260	0	135	0	175	0	113	0	182	13	1 308	13
Zinder Commune 2														
Garçons	30	0	34	0										
Filles	34	0	33	0										
Total	64	0	67	0										
Total DREN / R														
Garçons	34 581	3	24 099	445	17 786	448	15 088	436	13 662	454	13 242	1 396	118 458	3 182
Filles	29 744	4	19 657	382	14 614	389	11 957	409	10 517	437	9 686	1 199	96 175	2 820
Total	64 325	7	43 756	827	32 400	837	27 045	845	24 179	891	22 928	2 595	214 633	6 002

VII. EFFECTIFS DES ELEVES**VII.5 REPARTITION DES ELEVES ET DES REDOUBLANTS PAR ANNEE D'ETUDE ET SEXE****VII.5.3 RURAL**

CI		CP		CE1		CE2		CM1		CM2		TOTAL	
Tot.	Dont R.	Tot.	Dont R.	Tot.	Dont R.	Tot.	Dont R.	Tot.	Dont R.	Tot.	Dont R.	Tot.	Dont R.

Total National

SEXE	CI		CP		CE1		CE2		CM1		CM2		TOTAL,	
	Tot.	Dont R.	Tot.	Dont R.	Tot.	Dont R.	Tot.	Dont R.	Tot.	Dont R.	Tot.	Dont R.	Tot.	Dont R.
Garçons	197 280	232	153 922	2 405	115 930	2 125	89 915	2 526	86 169	2 849	80 731	14 528	723 947	24 665
Filles	161 819	184	112 331	2 017	82 992	1 675	60 892	1 910	55 166	2 148	50 780	8 713	523 980	16 647
Total	359 099	416	266 253	4 422	198 922	3 800	150 807	4 436	141 335	4 997	131 511	23 241	1 247 927	41 312

VII. EFFECTIFS DES ELEVES**VII.5 REPARTITION DES ELEVES ET DES REDOUBLANTS PAR ANNEE D'ETUDE ET SEXE****VII.5.4 MEDERSAS****VII.5.4.1 PUBLIC+PRIVE+COMMUNAUTAIRE**

CI		CP		CE1		CE2		CM1		CM2		TOTAL	
Tot.	Dont R.	Tot.	Dont R.	Tot.	Dont R.	Tot.	Dont R.	Tot.	Dont R.	Tot.	Dont R.	Tot.	Dont R.

AGADEZ

Agadez Commune

Garçons	362	0	274	13	323	25	221	14	195	33	207	73	1 582	158
Filles	315	0	305	15	298	21	228	26	219	36	214	65	1 579	163
Total	677	0	579	28	621	46	449	40	414	69	421	138	3 161	321

Arlit

Garçons	246	0	200	9	162	15	180	11	139	11	130	5	1 057	51
Filles	296	0	197	6	121	7	149	8	146	11	108	15	1 017	47
Total	542	0	397	15	283	22	329	19	285	22	238	20	2 074	98

Bilma

Garçons	38	0	29	2	34	0	42	3	24	5	46	22	213	32
Filles	41	0	41	4	53	3	61	5	76	9	55	33	327	54
Total	79	0	70	6	87	3	103	8	100	14	101	55	540	86

Tchirozérine

Garçons	425	0	394	16	277	13	172	13	160	17	80	22	1 508	81
Filles	318	0	317	5	169	5	157	5	138	10	63	18	1 162	43
Total	743	0	711	21	446	18	329	18	298	27	143	40	2 670	124

Total DREN / R

Garçons	1 071	0	897	40	796	53	615	41	518	66	463	122	4 360	322
Filles	970	0	860	30	641	36	595	44	579	66	440	131	4 085	307
Total	2 041	0	1 757	70	1 437	89	1 210	85	1 097	132	903	253	8 445	629

DIFFA

Diffa

Garçons	546	0	374	0	407	4	244	0	202	0	211	36	1 984	40
Filles	610	0	374	0	426	2	279	0	200	1	226	48	2 115	51
Total	1 156	0	748	0	833	6	523	0	402	1	437	84	4 099	91

Goudoumaria

Garçons	139	0	160	1	66	2	50	1	53	3	27	1	495	8
Filles	129	0	130	5	101	6	70	6	71	6	60	3	561	26
Total	268	0	290	6	167	8	120	7	124	9	87	4	1 056	34

Mainé Soroa

Garçons	271	0	162	0	145	0	76	0	69	0	63	0	786	0
Filles	234	0	116	0	132	0	86	0	79	0	56	0	703	0
Total	505	0	278	0	277	0	162	0	148	0	119	0	1 489	0

N'Gourti

Garçons	7	0	7	0	14	0			8	0	3	0		
Filles	2	0	1	0	4	0			7	0	0	0		
Total	9	0	8	0	18	0			15	0	3	0		

N'Guigmi

Garçons	179	0	127	0	82	0	93	0	75	0	64	2	620	2
Filles	135	0	145	0	87	0	85	0	54	0	55	0	561	0
Total	314	0	272	0	169	0	178	0	129	0	119	2	1 181	2

Total DREN / R

Garçons	1 142	0	830	1	714	6	463	1	407	3	368	39	3 924	50
Filles	1 110	0	766	5	750	8	520	6	411	7	397	51	3 954	77
Total	2 252	0	1 596	6	1 464	14	983	7	818	10	765	90	7 878	127

DOSSO

Bovobe

Garçons	771	0	558	11	556	11	503	19	294	39	212	56	2 894	136
Filles	625	0	449	21	429	11	385	11	211	40	174	54	2 273	137
Total	1 396	0	1 007	32	985	22	888	30	505	79	386	110	5 167	273

VII. EFFECTIFS DES ELEVES**VII.5 REPARTITION DES ELEVES ET DES REDOUBLANTS PAR ANNEE D'ETUDE ET SEXE****VII.5.4 MEDERSAS****VII.5.4.1 PUBLIC+PRIVE+COMMUNAUTAIRE**

	CI		CP		CE1		CE2		CM1		CM2		TOTAL	
	Tot.	Dont R.	Tot.	Dont R.	Tot.	Dont R.	Tot.	Dont R.	Tot.	Dont R.	Tot.	Dont R.	Tot.	Dont R.
Djoundjou														
Garçons	25	0	49	0	9	0	35	2	18	0	24	11	160	13
Filles	32	0	61	0	14	0	42	4	16	0	24	15	189	19
Total	57	0	110	0	23	0	77	6	34	0	48	26	349	32
Dogon Kiria														
Garçons	12	0					28	0						
Filles	11	0					18	0						
Total	23	0					46	0						
Dosso Commune														
Garçons	131	0	153	10	137	13	100	8	91	14	79	16	691	61
Filles	126	0	124	5	124	9	117	11	111	23	87	17	689	65
Total	257	0	277	15	261	22	217	19	202	37	166	33	1 380	126
Dosso Département														
Garçons	140	0	94	0	136	0			27	0	23	0		
Filles	120	0	85	0	98	0			19	0	23	0		
Total	260	0	179	0	234	0			46	0	46	0		
Doutchi														
Garçons	315	0	172	4	224	11	258	12	136	1	118	15	1 223	43
Filles	349	0	197	3	224	5	232	8	158	0	89	7	1 249	23
Total	664	0	369	7	448	16	490	20	294	1	207	22	2 472	66
Falmey														
Garçons	326	0	168	0	414	0	191	0	51	0	64	0	1 214	0
Filles	298	0	165	0	309	0	152	0	77	0	30	0	1 031	0
Total	624	0	333	0	723	0	343	0	128	0	94	0	2 245	0
Falwel														
Garçons	59	0	27	0	94	0	14	0	44	0	4	4	242	4
Filles	58	0	18	0	59	0	15	0	43	0	1	1	194	1
Total	117	0	45	0	153	0	29	0	87	0	5	5	436	5
Gaya														
Garçons	270	0	171	2	133	2	116	10	134	3	47	2	871	19
Filles	188	0	146	6	122	3	62	6	87	9	39	5	644	29
Total	458	0	317	8	255	5	178	16	221	12	86	7	1 515	48
Loga														
Garçons	140	0	173	4	54	0	142	5	148	0	90	11	747	20
Filles	109	0	192	2	52	0	110	7	106	0	59	2	628	11
Total	249	0	365	6	106	0	252	12	254	0	149	13	1 375	31
Mokko														
Garçons	242	0	384	0	280	0	147	9	150	0	84	0	1 287	9
Filles	201	0	308	0	217	0	164	17	143	0	83	0	1 116	17
Total	443	0	692	0	497	0	311	26	293	0	167	0	2 403	26
Tibiri Doutchi														
Garçons	220	0	277	20	288	0	108	0	224	0	117	1	1 234	21
Filles	251	0	242	25	279	0	84	0	206	2	81	0	1 143	27
Total	471	0	519	45	567	0	192	0	430	2	198	1	2 377	48
Total DREN / R														
Garçons	2 651	0	2 226	51	2 325	37	1 642	65	1 317	57	862	116	11 023	326
Filles	2 368	0	1 987	62	1 927	28	1 381	64	1 177	74	690	101	9 530	329
Total	5 019	0	4 213	113	4 252	65	3 023	129	2 494	131	1 552	217	20 553	655

MARADI

VII. EFFECTIFS DES ELEVES

VII.5 REPARTITION DES ELEVES ET DES REDOUBLANTS PAR ANNEE D'ETUDE ET SEXE

VII.5.4 MEDERSAS

VII.5.4.1 PUBLIC+PRIVE+COMMUNAUTAIRE

	CI		CP		CE1		CE2		CM1		CM2		TOTAL	
	Tot.	Dont R.	Tot.	Dont R.	Tot.	Dont R.	Tot.	Dont R.	Tot.	Dont R.	Tot.	Dont R.	Tot.	Dont R.
Aguié														
Garçons	243	0	125	0	86	2	80	2	85	4	36	10	655	18
Filles	230	0	167	0	96	4	82	0	52	12	48	7	675	23
Total	473	0	292	0	182	6	162	2	137	16	84	17	1 330	41
Dakoro														
Garçons	159	0	102	2	152	8	113	11	107	11	80	4	713	36
Filles	140	0	101	5	132	7	109	9	88	7	70	0	640	28
Total	299	0	203	7	284	15	222	20	195	18	150	4	1 353	64
Dan Issa														
Garçons	254	0	273	3	326	5	122	5	104	0	39	0	1 118	13
Filles	223	0	292	1	349	1	135	5	111	0	28	0	1 138	7
Total	477	0	565	4	675	6	257	10	215	0	67	0	2 256	20
Gazaoua														
Garçons	52	0	126	0	26	0	63	0	18	0	8	5	293	5
Filles	54	0	106	0	40	0	60	0	15	0	7	2	282	2
Total	106	0	232	0	66	0	123	0	33	0	15	7	575	7
Guidan Roumdji														
Garçons	197	0	169	3	150	5	83	4	59	4	68	23	726	39
Filles	187	0	123	6	144	0	66	5	60	5	70	19	650	35
Total	384	0	292	9	294	5	149	9	119	9	138	42	1 376	74
Kanen Bakaché														
Garçons	138	0	115	0	69	0	28	0	36	0				
Filles	140	0	88	0	76	0	17	0	37	0				
Total	278	0	203	0	145	0	45	0	73	0				
Kornaka														
Garçons	34	0	35	11	56	14	26	0	17	3	29	19	197	47
Filles	56	0	45	18	44	10	18	0	9	5	28	13	200	46
Total	90	0	80	29	100	24	44	0	26	8	57	32	397	93
Madarounfa														
Garçons	320	5	192	9	213	9	119	7	121	4	130	35	1 095	69
Filles	376	0	208	3	196	5	117	6	118	6	152	42	1 167	62
Total	696	5	400	12	409	14	236	13	239	10	282	77	2 262	131
Maradi Commune 1														
Garçons	751	0	759	48	731	69	707	75	498	91	517	87	3 963	370
Filles	782	0	793	53	730	57	697	66	528	47	562	85	4 092	308
Total	1 533	0	1 552	101	1 461	126	1 404	141	1 026	138	1 079	172	8 055	678
Maradi Commune 2														
Garçons	133	0	145	1	146	2	61	2	27	5	29	0	541	10
Filles	143	0	113	5	111	1	48	4	32	3	25	0	472	13
Total	276	0	258	6	257	3	109	6	59	8	54	0	1 013	23
Mayahi														
Garçons	171	0	61	0	91	0	49	0	35	0	33	2	440	2
Filles	142	0	48	0	54	0	40	0	29	0	34	1	347	1
Total	313	0	109	0	145	0	89	0	64	0	67	3	787	3
Ourafane														
Garçons	40	0	52	0	69	0	18	0	16	0	10	0	205	0
Filles	53	0	39	0	51	0	15	0	17	0	7	0	182	0
Total	93	0	91	0	120	0	33	0	33	0	17	0	387	0
Tessaoua														
Garçons	475	0	382	3	347	11	290	12	171	14	159	67	1 824	107
Filles	502	0	352	2	362	10	290	16	173	15	171	44	1 850	87
Total	977	0	734	5	709	21	580	28	344	29	330	111	3 674	194

VII. EFFECTIFS DES ELEVES

VII.5 REPARTITION DES ELEVES ET DES REDOUBLANTS PAR ANNEE D'ETUDE ET SEXE

VII.5.4 MEDERSAS

VII.5.4.1 PUBLIC+PRIVE+COMMUNAUTAIRE

	CI		CP		CE1		CE2		CM1		CM2		TOTAL	
	Tot.	Dont R.	Tot.	Dont R.	Tot.	Dont R.	Tot.	Dont R.	Tot.	Dont R.	Tot.	Dont R.	Tot.	Dont R.

Tibiri Gobir

Garçons	123	0	169	10	197	20	96	27	116	20	45	0	746	77
Filles	146	0	132	4	176	15	122	40	95	16	41	2	712	77
Total	269	0	301	14	373	35	218	67	211	36	86	2	1 458	154

Total DREN / R

Garçons	3 090	5	2 705	90	2 659	145	1 855	145	1 410	156	1 183	252	12 902	793
Filles	3 174	0	2 607	97	2 561	110	1 816	151	1 364	116	1 243	215	12 765	689
Total	6 264	5	5 312	187	5 220	255	3 671	296	2 774	272	2 426	467	25 667	1 482

NIAMEY

Niamey FA 1

Garçons	1 965	41	1 725	115	1 518	89	1 249	69	1 061	94	963	108	8 481	516
Filles	1 899	42	1 727	103	1 427	89	1 047	81	898	79	791	71	7 789	465
Total	3 864	83	3 452	218	2 945	178	2 296	150	1 959	173	1 754	179	16 270	981

Niamey FA 2

Garçons	1 181	11	1 057	37	1 144	74	908	60	829	72	758	127	5 877	381
Filles	1 160	8	1 029	30	1 012	53	816	42	743	56	671	132	5 431	321
Total	2 341	19	2 086	67	2 156	127	1 724	102	1 572	128	1 429	259	11 308	702

Niamey FA 3

Garçons	549	9	496	9	479	15	528	14	347	19	341	32	2 740	98
Filles	520	10	458	10	417	11	468	6	340	22	301	41	2 504	100
Total	1 069	19	954	19	896	26	996	20	687	41	642	73	5 244	198

Niamey I

Garçons
Filles
Total

Niamey II

Garçons
Filles
Total

Niamey III

Garçons
Filles
Total

Niamey IV

Garçons
Filles
Total

Niamey V

Garçons
Filles
Total

Total DREN / R

Garçons	3 695	61	3 278	161	3 141	178	2 685	143	2 237	185	2 062	267	17 098	995
Filles	3 579	60	3 214	143	2 856	153	2 331	129	1 981	157	1 763	244	15 724	886
Total	7 274	121	6 492	304	5 997	331	5 016	272	4 218	342	3 825	511	32 822	1 881

TAHOUA

Abalak

Garçons	218	0	132	1	126	9	72	6	76	0	23	0	647	16
Filles	180	0	128	10	108	3	61	4	48	7	24	0	549	24
Total	398	0	260	11	234	12	133	10	124	7	47	0	1 196	40

VII. EFFECTIFS DES ELEVES

VII.5 REPARTITION DES ELEVES ET DES REDOUBLANTS PAR ANNEE D'ETUDE ET SEXE

VII.5.4 MEDERSAS

VII.5.4.1 PUBLIC+PRIVE+COMMUNAUTAIRE

	CI		CP		CE1		CE2		CM1		CM2		TOTAL	
	Tot.	Dont R.	Tot.	Dont R.	Tot.	Dont R.	Tot.	Dont R.	Tot.	Dont R.	Tot.	Dont R.	Tot.	Dont R.
Allakaye														
Garçons														
Filles														
Total														
Bagaroua														
Garçons	63	0	70	0	34	0			26	0	19	0		
Filles	47	0	48	0	19	0			28	0	20	0		
Total	110	0	118	0	53	0			54	0	39	0		
Bambèye														
Garçons	164	0	186	6	172	0	49	0	30	0	22	2	623	8
Filles	139	0	220	0	149	0	30	0	47	0	12	0	597	0
Total	303	0	406	6	321	0	79	0	77	0	34	2	1 220	8
Bangui														
Garçons	197	0	194	0	56	0	21	0	14	0				
Filles	203	0	173	0	72	0	21	0	13	0				
Total	400	0	367	0	128	0	42	0	27	0				
Birnin Konni														
Garçons	881	0	746	30	645	0	594	8	280	0	279	6	3 425	44
Filles	733	0	578	20	523	0	475	18	188	0	213	19	2 710	57
Total	1 614	0	1 324	50	1 168	0	1 069	26	468	0	492	25	6 135	101
Bouza														
Garçons	432	0	363	0	121	0	104	0	91	0	76	36	1 187	36
Filles	408	0	274	0	101	0	77	0	55	0	31	5	946	5
Total	840	0	637	0	222	0	181	0	146	0	107	41	2 133	41
Illéla														
Garçons	246	0	381	2	198	3	149	6	166	7	84	27	1 224	45
Filles	244	0	265	3	189	2	104	5	145	7	70	26	1 017	43
Total	490	0	646	5	387	5	253	11	311	14	154	53	2 241	88
Keita														
Garçons	309	0	185	0	132	0	190	0	62	0	84	0	962	0
Filles	225	0	148	0	130	0	155	0	86	0	89	0	833	0
Total	534	0	333	0	262	0	345	0	148	0	173	0	1 795	0
Madaoua														
Garçons	166	0	163	0	236	2	91	1	32	0	59	0	747	3
Filles	203	0	160	0	229	4	109	3	31	0	91	1	823	8
Total	369	0	323	0	465	6	200	4	63	0	150	1	1 570	11
Malbaza														
Garçons	309	0	297	2	400	0	145	7	151	1	115	38	1 417	48
Filles	286	0	334	1	374	0	92	5	160	0	89	33	1 335	39
Total	595	0	631	3	774	0	237	12	311	1	204	71	2 752	87
Tahoua Arrondissement														
Garçons	352	0	320	2	237	6	150	15	126	8	105	20	1 290	51
Filles	398	0	413	7	295	12	196	7	152	13	124	11	1 578	50
Total	750	0	733	9	532	18	346	22	278	21	229	31	2 868	101
Tahoua Commune														
Garçons	379	1	354	12	313	41	328	34	295	38	203	35	1 872	161
Filles	379	6	294	2	286	23	279	10	272	6	163	27	1 673	74
Total	758	7	648	14	599	64	607	44	567	44	366	62	3 545	235
Tamaské														
Garçons	120	0	111	6	60	2	34	1	50	0	18	0	393	9
Filles	88	0	93	1	71	6	40	4	18	0	9	0	319	11
Total	208	0	204	7	131	8	74	5	68	0	27	0	712	20

VII. EFFECTIFS DES ELEVES**VII.5 REPARTITION DES ELEVES ET DES REDOUBLANTS PAR ANNEE D'ETUDE ET SEXE****VII.5.4 MEDERSAS****VII.5.4.1 PUBLIC+PRIVE+COMMUNAUTAIRE**

	CI		CP		CE1		CE2		CM1		CM2		TOTAL	
	Tot.	Dont R.	Tot.	Dont R.	Tot.	Dont R.	Tot.	Dont R.	Tot.	Dont R.	Tot.	Dont R.	Tot.	Dont R.
Tchintabaraden														
Garçons	294	0	179	0	131	2	116	0	98	1	65	0	883	3
Filles	227	0	129	2	124	0	77	0	57	0	33	1	647	3
Total	521	0	308	2	255	2	193	0	155	1	98	1	1 530	6

Total DREN / R

Garçons	4 130	1	3 681	61	2 861	65	2 043	78	1 497	55	1 152	164	15 364	424
Filles	3 760	6	3 257	46	2 670	50	1 716	56	1 300	33	968	123	13 671	314
Total	7 890	7	6 938	107	5 531	115	3 759	134	2 797	88	2 120	287	29 035	738

TILLABERY**Ayorou**

Garçons	269	0	105	0	109	0	103	0	144	0	80	2	810	2
Filles	264	0	106	0	126	0	78	7	123	0	63	3	760	10
Total	533	0	211	0	235	0	181	7	267	0	143	5	1 570	12

Ballevara

Garçons	208	0	221	0	112	0	94	0	58	0	6	0	699	0
Filles	139	0	158	0	59	0	60	0	29	0	8	0	453	0
Total	347	0	379	0	171	0	154	0	87	0	14	0	1 152	0

Bankilaré

Garçons	478	0	235	1	158	0	90	4	76	10	74	0	1 111	15
Filles	384	0	151	27	157	0	79	5	41	9	53	0	865	41
Total	862	0	386	28	315	0	169	9	117	19	127	0	1 976	56

Damana

Garçons	158	0	84	14	135	0	79	34	37	0	32	10	525	58
Filles	117	0	64	0	87	0	19	5	38	0	18	4	343	9
Total	275	0	148	14	222	0	98	39	75	0	50	14	868	67

Filingué

Garçons	1 042	0	522	0	339	2	262	25	265	0	98	20	2 528	47
Filles	919	0	409	0	241	1	259	5	196	0	88	9	2 112	15
Total	1 961	0	931	0	580	3	521	30	461	0	186	29	4 640	62

Gothèye

Garçons	222	0	81	0	107	0	155	0	123	0	109	23	797	23
Filles	237	0	108	0	108	0	89	0	78	0	88	19	708	19
Total	459	0	189	0	215	0	244	0	201	0	197	42	1 505	42

Hamdallave

Garçons	209	0	111	11	126	0	70	0	83	0	21	0	620	11
Filles	220	0	101	5	136	0	54	0	58	0	22	0	591	5
Total	429	0	212	16	262	0	124	0	141	0	43	0	1 211	16

Karma

Garçons	799	0	520	17	326	16	274	31	229	11	195	18	2 343	93
Filles	681	0	563	14	273	10	243	20	186	13	168	31	2 114	88
Total	1 480	0	1 083	31	599	26	517	51	415	24	363	49	4 457	181

Kollo

Garçons	1 121	20	673	27	504	37	234	20	222	20	169	21	2 923	145
Filles	1 085	19	567	23	438	20	252	16	161	19	147	33	2 650	130
Total	2 206	39	1 240	50	942	57	486	36	383	39	316	54	5 573	275

Quallam 1

Garçons	303	0	178	1	215	4	107	3	74	5	19	0	896	13
Filles	238	0	145	4	164	4	97	2	40	2	27	0	711	12
Total	541	0	323	5	379	8	204	5	114	7	46	0	1 607	25

VII. EFFECTIFS DES ELEVES**VII.5 REPARTITION DES ELEVES ET DES REDOUBLANTS PAR ANNEE D'ETUDE ET SEXE****VII.5.4 MEDERSAS****VII.5.4.1 PUBLIC+PRIVE+COMMUNAUTAIRE**

	CI		CP		CE1		CE2		CM1		CM2		TOTAL	
	Tot.	Dont R.	Tot.	Dont R.	Tot.	Dont R.	Tot.	Dont R.	Tot.	Dont R.	Tot.	Dont R.	Tot.	Dont R.
Ouallam 2														
Garçons	55	0	66	0					33	0	14	0		
Filles	46	0	15	0					16	0	6	0		
Total	101	0	81	0					49	0	20	0		
Sav														
Garçons	338	0	355	6	321	6	185	1	183	9	107	20	1 489	42
Filles	310	0	269	4	231	7	178	2	131	7	88	15	1 207	35
Total	648	0	624	10	552	13	363	3	314	16	195	35	2 696	77
Téra														
Garçons	504	0	311	12	292	2	108	13	140	4	120	5	1 475	36
Filles	464	0	286	4	220	3	73	12	87	2	88	2	1 218	23
Total	968	0	597	16	512	5	181	25	227	6	208	7	2 693	59
Tillabéry Commune														
Garçons	109	0	81	1	163	6	107	8	93	4	119	4	672	23
Filles	99	0	110	4	204	2	100	4	74	2	126	1	713	13
Total	208	0	191	5	367	8	207	12	167	6	245	5	1 385	36
Tillabéry Département														
Garçons	821	0	546	5	686	5	529	10	384	9	196	21	3 162	50
Filles	785	0	480	8	565	1	420	6	330	9	172	23	2 752	47
Total	1 606	0	1 026	13	1 251	6	949	16	714	18	368	44	5 914	97
Torodi														
Garçons	130	0	71	2	94	2	19				22	3		
Filles	105	0	69	2	81	4	18				13	0		
Total	235	0	140	4	175	6	37	6			35	3		
Total DREN / R														
Garçons	6 766	20	4 160	97	3 687	80	2 416	154	2 144	72	1 381	147	20 554	570
Filles	6 093	19	3 601	95	3 090	52	2 019	85	1 588	63	1 175	140	17 566	454
Total	12 859	39	7 761	192	6 777	132	4 435	239	3 732	135	2 556	287	38 120	1 024
ZINDER														
Belbédji														
Garçons	110	0	139	8	102	15	55	16	51	10	65	10	522	59
Filles	130	0	142	4	144	17	39	7	45	8	63	7	563	43
Total	240	0	281	12	246	32	94	23	96	18	128	17	1 085	102
Birnin Kazoé														
Garçons	59	0	70	2	52	2	34	4	41	0	28	0	284	8
Filles	55	0	76	2	55	2	51	3	43	0	23	0	303	7
Total	114	0	146	4	107	4	85	7	84	0	51	0	587	15
Damagaram Takaya														
Garçons	72	0	34	0	65	0	2	0	7	0				
Filles	58	0	60	0	75	0	2	0	6	0				
Total	130	0	94	0	140	0	4	0	13	0				
Doungas														
Garçons	268	0	148	1	209	6	180	9	96	8	77	6	978	30
Filles	233	0	135	1	173	9	166	12	127	16	85	10	919	48
Total	501	0	283	2	382	15	346	21	223	24	162	16	1 897	78
Gouré														
Garçons	967	0	372	5	197	3	153	1	207	1	156	14	2 052	24
Filles	883	0	339	3	183	0	144	1	200	5	189	20	1 938	29
Total	1 850	0	711	8	380	3	297	2	407	6	345	34	3 990	53

VII. EFFECTIFS DES ELEVES**VII.5 REPARTITION DES ELEVES ET DES REDOUBLANTS PAR ANNEE D'ETUDE ET SEXE****VII.5.4 MEDERSAS****VII.5.4.1 PUBLIC+PRIVE+COMMUNAUTAIRE**

	CI		CP		CE1		CE2		CM1		CM2		TOTAL	
	Tot.	Dont R.	Tot.	Dont R.	Tot.	Dont R.	Tot.	Dont R.	Tot.	Dont R.	Tot.	Dont R.	Tot.	Dont R.
Guidimouni														
Garçons	148	0	109	0	68	0	66	3	102	1	39	0	532	4
Filles	152	0	108	0	103	0	89	0	94	0	48	1	594	1
Total	300	0	217	0	171	0	155	3	196	1	87	1	1 126	5
Kantché														
Garçons	103	0	132	0	39	0	46	0	15	0	14	3	349	3
Filles	104	0	102	0	44	0	51	0	11	0	13	6	325	6
Total	207	0	234	0	83	0	97	0	26	0	27	9	674	9
Magaria														
Garçons	826	0	458	6	339	6	235	5	154	3	114	6	2 126	26
Filles	719	0	391	2	311	2	224	0	122	3	103	10	1 870	17
Total	1 545	0	849	8	650	8	459	5	276	6	217	16	3 996	43
Matamèye														
Garçons	351	0	183	1	123	3	100	1	134	6	72	4	963	15
Filles	363	0	233	1	137	0	125	0	123	6	93	1	1 074	8
Total	714	0	416	2	260	3	225	1	257	12	165	5	2 037	23
Mirriah														
Garçons	640	0	309	5	235	3	201	3	233	4	149	2	1 767	17
Filles	597	0	341	4	307	11	280	10	184	0	133	2	1 842	27
Total	1 237	0	650	9	542	14	481	13	417	4	282	4	3 609	44
Sassoubroum														
Garçons	169	0	121	2	146	1	79	0	41	0	55	0	611	3
Filles	135	0	160	2	161	7	105	0	32	0	48	0	641	9
Total	304	0	281	4	307	8	184	0	73	0	103	0	1 252	12
Takiéta														
Garçons	147	0	104	0	82	1	74	0	63	1	81	4	551	6
Filles	173	0	100	0	96	1	58	0	63	1	56	9	546	11
Total	320	0	204	0	178	2	132	0	126	2	137	13	1 097	17
Tanout														
Garçons	344	0	261	11	199	31	105	3	53	4	58	1	1 020	50
Filles	298	0	227	11	156	15	87	5	42	1	40	0	850	32
Total	642	0	488	22	355	46	192	8	95	5	98	1	1 870	82
Tesker														
Garçons	31	0	32	5	36	0	20	1	26	0	2	0	147	6
Filles	28	0	27	3	38	0	28	1	24	0	7	0	152	4
Total	59	0	59	8	74	0	48	2	50	0	9	0	299	10
Zinder Commune 1														
Garçons	353	0	297	7	257	17	137	11	137	13	99	16	1 280	64
Filles	350	0	232	7	241	17	160	18	193	15	117	11	1 293	68
Total	703	0	529	14	498	34	297	29	330	28	216	27	2 573	132
Zinder Commune 2														
Garçons	885	0	731	30	445	48	291	27	277	46	299	53	2 928	204
Filles	880	0	633	33	467	30	304	27	337	32	260	64	2 881	186
Total	1 765	0	1 364	63	912	78	595	54	614	78	559	117	5 809	390
Total DREN / R														
Garçons	5 473	0	3 500	83	2 594	136	1 778	84	1 637	97	1 308	119	16 290	519
Filles	5 158	0	3 306	73	2 691	111	1 913	84	1 646	87	1 278	141	15 992	496
Total	10 631	0	6 806	156	5 285	247	3 691	168	3 283	184	2 586	260	32 282	1 015

VII. EFFECTIFS DES ELEVES**VII.5 REPARTITION DES ELEVES ET DES REDOUBLANTS PAR ANNEE D'ETUDE ET SEXE****VII.5.4 MEDERSAS****VII.5.4.1 PUBLIC+PRIVE+COMMUNAUTAIRE**

CI		CP		CE1		CE2		CM1		CM2		TOTAL	
Tot.	Dont R.	Tot.	Dont R.	Tot.	Dont R.	Tot.	Dont R.	Tot.	Dont R.	Tot.	Dont R.	Tot.	Dont R.

Total National

SEXE	CI		CP		CE1		CE2		CM1		CM2		TOTAL,	
	Tot.	Dont R.	Tot.	Dont R.	Tot.	Dont R.	Tot.	Dont R.	Tot.	Dont R.	Tot.	Dont R.	Tot.	Dont R.
Garçons	28 018	87	21 277	584	18 777	700	13 497	711	11 167	691	8 779	1 226	101 515	3 999
Filles	26 212	85	19 598	551	17 186	548	12 291	619	10 046	603	7 954	1 146	93 287	3 552
Total	54 230	172	40 875	1 135	35 963	1 248	25 788	1 330	21 213	1 294	16 733	2 372	194 802	7 551

VII. EFFECTIFS DES ELEVES

VII.5 REPARTITION DES ELEVES ET DES REDOUBLANTS PAR ANNEE D'ETUDE ET SEXE

VII.5.4 MEDERSAS

VII.5.4.2 PUBLIC+ COMMUNAUTAIRE

CI		CP		CE1		CE2		CM1		CM2		TOTAL	
Tot.	Dont R.	Tot.	Dont R.	Tot.	Dont R.	Tot.	Dont R.	Tot.	Dont R.	Tot.	Dont R.	Tot.	Dont R.

AGADEZ

Agadez Commune

Garçons	352	0	256	13	313	25	206	14	188	33	198	73	1 513	158
Filles	294	0	293	15	284	21	220	26	209	36	202	65	1 502	163
Total	646	0	549	28	597	46	426	40	397	69	400	138	3 015	321

Arlit

Garçons	246	0	200	9	162	15	180	11	133	11	126	5	1 047	51
Filles	296	0	197	6	121	7	149	8	146	11	107	15	1 016	47
Total	542	0	397	15	283	22	329	19	279	22	233	20	2 063	98

Bilma

Garçons	38	0	29	2	34	0	42	3	24	5	46	22	213	32
Filles	41	0	41	4	53	3	61	5	76	9	55	33	327	54
Total	79	0	70	6	87	3	103	8	100	14	101	55	540	86

Tchirozérine

Garçons	425	0	394	16	277	13	172	13	160	17	80	22	1 508	81
Filles	318	0	317	5	169	5	157	5	138	10	63	18	1 162	43
Total	743	0	711	21	446	18	329	18	298	27	143	40	2 670	124

Total DREN / R

Garçons	1 061	0	879	40	786	53	600	41	505	66	450	122	4 281	322
Filles	949	0	848	30	627	36	587	44	569	66	427	131	4 007	307
Total	2 010	0	1 727	70	1 413	89	1 187	85	1 074	132	877	253	8 288	629

DIFFA

Diffa

Garçons	546	0	374	0	407	4	244	0	202	0	211	36	1 984	40
Filles	610	0	374	0	426	2	279	0	200	1	226	48	2 115	51
Total	1 156	0	748	0	833	6	523	0	402	1	437	84	4 099	91

Goudoumaria

Garçons	139	0	160	1	66	2	50	1	53	3	27	1	495	8
Filles	129	0	130	5	101	6	70	6	71	6	60	3	561	26
Total	268	0	290	6	167	8	120	7	124	9	87	4	1 056	34

Mainé Soroa

Garçons	271	0	162	0	145	0	76	0	69	0	63	0	786	0
Filles	234	0	116	0	132	0	86	0	79	0	56	0	703	0
Total	505	0	278	0	277	0	162	0	148	0	119	0	1 489	0

N'Gourti

Garçons	7	0	7	0	14	0			8	0	3	0		
Filles	2	0	1	0	4	0			7	0	0	0		
Total	9	0	8	0	18	0			15	0	3	0		

N'Guigmi

Garçons	179	0	127	0	82	0	93	0	75	0	64	2	620	2
Filles	135	0	145	0	87	0	85	0	54	0	55	0	561	0
Total	314	0	272	0	169	0	178	0	129	0	119	2	1 181	2

Total DREN / R

Garçons	1 142	0	830	1	714	6	463	1	407	3	368	39	3 924	50
Filles	1 110	0	766	5	750	8	520	6	411	7	397	51	3 954	77
Total	2 252	0	1 596	6	1 464	14	983	7	818	10	765	90	7 878	127

DOSSO

Bovobe

Garçons	727	0	513	6	524	5	475	14	250	34	185	50	2 674	109
Filles	598	0	424	17	401	7	357	9	188	35	149	46	2 117	114
Total	1 325	0	937	23	925	12	832	23	438	69	334	96	4 791	223

VII. EFFECTIFS DES ELEVES

VII.5 REPARTITION DES ELEVES ET DES REDOUBLANTS PAR ANNEE D'ETUDE ET SEXE

VII.5.4 MEDERSAS

VII.5.4.2 PUBLIC+ COMMUNAUTAIRE

	CI		CP		CE1		CE2		CM1		CM2		TOTAL	
	Tot.	Dont R.	Tot.	Dont R.	Tot.	Dont R.	Tot.	Dont R.	Tot.	Dont R.	Tot.	Dont R.	Tot.	Dont R.
Djoundjou														
Garçons	25	0	49	0	9	0	35	2	18	0	24	11	160	13
Filles	32	0	61	0	14	0	42	4	16	0	24	15	189	19
Total	57	0	110	0	23	0	77	6	34	0	48	26	349	32
Dogon Kiria														
Garçons	12	0					28	0						
Filles	11	0					18	0						
Total	23	0					46	0						
Dosso Commune														
Garçons	126	0	150	10	137	13	97	8	91	14	69	16	670	61
Filles	125	0	122	5	124	9	117	11	111	23	87	17	686	65
Total	251	0	272	15	261	22	214	19	202	37	156	33	1 356	126
Dosso Département														
Garçons	140	0	94	0	136	0			27	0	23	0		
Filles	120	0	85	0	98	0			19	0	23	0		
Total	260	0	179	0	234	0			46	0	46	0		
Doutchi														
Garçons	315	0	172	4	224	11	258	12	136	1	118	15	1 223	43
Filles	349	0	197	3	224	5	232	8	158	0	89	7	1 249	23
Total	664	0	369	7	448	16	490	20	294	1	207	22	2 472	66
Falmey														
Garçons	326	0	168	0	414	0	191	0	51	0	64	0	1 214	0
Filles	298	0	165	0	309	0	152	0	77	0	30	0	1 031	0
Total	624	0	333	0	723	0	343	0	128	0	94	0	2 245	0
Falwel														
Garçons	59	0	27	0	94	0	14	0	44	0	4	4	242	4
Filles	58	0	18	0	59	0	15	0	43	0	1	1	194	1
Total	117	0	45	0	153	0	29	0	87	0	5	5	436	5
Gaya														
Garçons	262	0	156	2	129	2	110	10	127	1	43	2	827	17
Filles	181	0	135	6	118	3	57	6	85	9	37	5	613	29
Total	443	0	291	8	247	5	167	16	212	10	80	7	1 440	46
Loga														
Garçons	140	0	173	4	54	0	142	5	148	0	90	11	747	20
Filles	109	0	192	2	52	0	110	7	106	0	59	2	628	11
Total	249	0	365	6	106	0	252	12	254	0	149	13	1 375	31
Mokko														
Garçons	242	0	384	0	280	0	147	9	150	0	84	0	1 287	9
Filles	201	0	308	0	217	0	164	17	143	0	83	0	1 116	17
Total	443	0	692	0	497	0	311	26	293	0	167	0	2 403	26
Tibiri Doutchi														
Garçons	220	0	277	20	288	0	108	0	224	0	117	1	1 234	21
Filles	251	0	242	25	279	0	84	0	206	2	81	0	1 143	27
Total	471	0	519	45	567	0	192	0	430	2	198	1	2 377	48
Total DREN / R														
Garçons	2 594	0	2 163	46	2 289	31	1 605	60	1 266	50	821	110	10 738	297
Filles	2 333	0	1 949	58	1 895	24	1 348	62	1 152	69	663	93	9 340	306
Total	4 927	0	4 112	104	4 184	55	2 953	122	2 418	119	1 484	203	20 078	603

MARADI

VII. EFFECTIFS DES ELEVES

VII.5 REPARTITION DES ELEVES ET DES REDOUBLANTS PAR ANNEE D'ETUDE ET SEXE

VII.5.4 MEDERSAS

VII.5.4.2 PUBLIC+ COMMUNAUTAIRE

	CI		CP		CE1		CE2		CM1		CM2		TOTAL	
	Tot.	Dont R.	Tot.	Dont R.	Tot.	Dont R.	Tot.	Dont R.	Tot.	Dont R.	Tot.	Dont R.	Tot.	Dont R.
Aguié														
Garçons	228	0	117	0	71	2	68	2	58	2	36	10	578	16
Filles	215	0	145	0	78	4	71	0	42	5	48	7	599	16
Total	443	0	262	0	149	6	139	2	100	7	84	17	1 177	32
Dakoro														
Garçons	159	0	102	2	152	8	113	11	107	11	80	4	713	36
Filles	140	0	101	5	132	7	109	9	88	7	70	0	640	28
Total	299	0	203	7	284	15	222	20	195	18	150	4	1 353	64
Dan Issa														
Garçons	254	0	273	3	326	5	122	5	104	0	39	0	1 118	13
Filles	223	0	292	1	349	1	135	5	111	0	28	0	1 138	7
Total	477	0	565	4	675	6	257	10	215	0	67	0	2 256	20
Gazaoua														
Garçons	52	0	126	0	26	0	63	0	18	0	8	5	293	5
Filles	54	0	106	0	40	0	60	0	15	0	7	2	282	2
Total	106	0	232	0	66	0	123	0	33	0	15	7	575	7
Guidan Roumdji														
Garçons	197	0	169	3	150	5	83	4	59	4	68	23	726	39
Filles	187	0	123	6	144	0	66	5	60	5	70	19	650	35
Total	384	0	292	9	294	5	149	9	119	9	138	42	1 376	74
Kanen Bakaché														
Garçons	138	0	115	0	69	0	28	0	36	0				
Filles	140	0	88	0	76	0	17	0	37	0				
Total	278	0	203	0	145	0	45	0	73	0				
Kornaka														
Garçons	34	0	35	11	56	14	26	0	17	3	29	19	197	47
Filles	56	0	45	18	44	10	18	0	9	5	28	13	200	46
Total	90	0	80	29	100	24	44	0	26	8	57	32	397	93
Madarounfa														
Garçons	320	5	192	9	213	9	119	7	121	4	130	35	1 095	69
Filles	376	0	208	3	196	5	117	6	118	6	152	42	1 167	62
Total	696	5	400	12	409	14	236	13	239	10	282	77	2 262	131
Maradi Commune 1														
Garçons	547	0	516	35	476	40	448	48	303	51	324	69	2 614	243
Filles	574	0	556	40	507	41	500	52	370	39	400	65	2 907	237
Total	1 121	0	1 072	75	983	81	948	100	673	90	724	134	5 521	480
Maradi Commune 2														
Garçons	33	0	65	0	31	0								
Filles	32	0	23	0	14	0								
Total	65	0	88	0	45	0								
Mayahi														
Garçons	171	0	61	0	91	0	49	0	35	0	33	2	440	2
Filles	142	0	48	0	54	0	40	0	29	0	34	1	347	1
Total	313	0	109	0	145	0	89	0	64	0	67	3	787	3
Ourafane														
Garçons	40	0	52	0	69	0	18	0	16	0	10	0	205	0
Filles	53	0	39	0	51	0	15	0	17	0	7	0	182	0
Total	93	0	91	0	120	0	33	0	33	0	17	0	387	0
Tessaoua														
Garçons	453	0	365	3	334	11	283	12	160	14	145	67	1 740	107
Filles	489	0	343	2	350	10	275	16	159	15	161	44	1 777	87
Total	942	0	708	5	684	21	558	28	319	29	306	111	3 517	194

VII. EFFECTIFS DES ELEVES

VII.5 REPARTITION DES ELEVES ET DES REDOUBLANTS PAR ANNEE D'ETUDE ET SEXE

VII.5.4 MEDERSAS

VII.5.4.2 PUBLIC+ COMMUNAUTAIRE

	CI		CP		CE1		CE2		CM1		CM2		TOTAL	
	Tot.	Dont R.	Tot.	Dont R.	Tot.	Dont R.	Tot.	Dont R.	Tot.	Dont R.	Tot.	Dont R.	Tot.	Dont R.
Tibiri Gobir														
Garçons	123	0	169	10	197	20	96	27	116	20	45	0	746	77
Filles	146	0	132	4	176	15	122	40	95	16	41	2	712	77
Total	269	0	301	14	373	35	218	67	211	36	86	2	1 458	154

Total DREN / R

Garçons	2 749	5	2 357	76	2 261	114	1 516	116	1 150	109	947	234	10 980	654
Filles	2 827	0	2 249	79	2 211	93	1 545	133	1 150	98	1 046	195	11 028	598
Total	5 576	5	4 606	155	4 472	207	3 061	249	2 300	207	1 993	429	22 008	1 252

NIAMEY

Niamey FA 1

Garçons	1 173	34	1 041	99	780	70	660	57	558	75	580	76	4 792	411
Filles	1 182	31	1 035	90	774	71	621	65	510	66	504	60	4 626	383
Total	2 355	65	2 076	189	1 554	141	1 281	122	1 068	141	1 084	136	9 418	794

Niamey FA 2

Garçons	694	5	587	27	657	45	450	50	488	60	458	99	3 334	286
Filles	710	8	654	18	627	42	480	32	440	41	421	103	3 332	244
Total	1 404	13	1 241	45	1 284	87	930	82	928	101	879	202	6 666	530

Niamey FA 3

Garçons	290	7	226	2	239	6	252	4	123	6	149	12	1 279	37
Filles	289	9	215	3	246	3	261	3	168	10	143	15	1 322	43
Total	579	16	441	5	485	9	513	7	291	16	292	27	2 601	80

Niamey I

Garçons
Filles
Total

Niamey II

Garçons
Filles
Total

Niamey III

Garçons
Filles
Total

Niamey IV

Garçons
Filles
Total

Niamey V

Garçons
Filles
Total

Total DREN / R

Garçons	2 157	46	1 854	128	1 676	121	1 362	111	1 169	141	1 187	187	9 405	734
Filles	2 181	48	1 904	111	1 647	116	1 362	100	1 118	117	1 068	178	9 280	670
Total	4 338	94	3 758	239	3 323	237	2 724	211	2 287	258	2 255	365	18 685	1 404

TAHOUA

Abalak

Garçons	218	0	132	1	126	9	72	6	76	0	23	0	647	16
Filles	180	0	128	10	108	3	61	4	48	7	24	0	549	24
Total	398	0	260	11	234	12	133	10	124	7	47	0	1 196	40

VII. EFFECTIFS DES ELEVES

VII.5 REPARTITION DES ELEVES ET DES REDOUBLANTS PAR ANNEE D'ETUDE ET SEXE

VII.5.4 MEDERSAS

VII.5.4.2 PUBLIC+ COMMUNAUTAIRE

	CI		CP		CE1		CE2		CM1		CM2		TOTAL	
	Tot.	Dont R.	Tot.	Dont R.	Tot.	Dont R.	Tot.	Dont R.	Tot.	Dont R.	Tot.	Dont R.	Tot.	Dont R.
Allakaye														
Garçons														
Filles														
Total														
Bagaroua														
Garçons	63	0	70	0	34	0			26	0	19	0		
Filles	47	0	48	0	19	0			28	0	20	0		
Total	110	0	118	0	53	0			54	0	39	0		
Bambèye														
Garçons	164	0	186	6	172	0	49	0	30	0	22	2	623	8
Filles	139	0	220	0	149	0	30	0	47	0	12	0	597	0
Total	303	0	406	6	321	0	79	0	77	0	34	2	1 220	8
Bangui														
Garçons	197	0	194	0	56	0	21	0	14	0				
Filles	203	0	173	0	72	0	21	0	13	0				
Total	400	0	367	0	128	0	42	0	27	0				
Birnin Konni														
Garçons	824	0	706	30	616	0	572	8	256	0	257	6	3 231	44
Filles	698	0	548	20	499	0	443	18	167	0	198	19	2 553	57
Total	1 522	0	1 254	50	1 115	0	1 015	26	423	0	455	25	5 784	101
Bouza														
Garçons	432	0	363	0	121	0	104	0	91	0	76	36	1 187	36
Filles	408	0	274	0	101	0	77	0	55	0	31	5	946	5
Total	840	0	637	0	222	0	181	0	146	0	107	41	2 133	41
Illéla														
Garçons	246	0	381	2	198	3	149	6	166	7	84	27	1 224	45
Filles	244	0	265	3	189	2	104	5	145	7	70	26	1 017	43
Total	490	0	646	5	387	5	253	11	311	14	154	53	2 241	88
Keita														
Garçons	309	0	185	0	132	0	190	0	62	0	84	0	962	0
Filles	225	0	148	0	130	0	155	0	86	0	89	0	833	0
Total	534	0	333	0	262	0	345	0	148	0	173	0	1 795	0
Madaoua														
Garçons	166	0	163	0	236	2	91	1	32	0	59	0	747	3
Filles	203	0	160	0	229	4	109	3	31	0	91	1	823	8
Total	369	0	323	0	465	6	200	4	63	0	150	1	1 570	11
Malbaza														
Garçons	309	0	297	2	400	0	145	7	151	1	115	38	1 417	48
Filles	286	0	334	1	374	0	92	5	160	0	89	33	1 335	39
Total	595	0	631	3	774	0	237	12	311	1	204	71	2 752	87
Tahoua Arrondissement														
Garçons	352	0	320	2	237	6	150	15	126	8	105	20	1 290	51
Filles	398	0	413	7	295	12	196	7	152	13	124	11	1 578	50
Total	750	0	733	9	532	18	346	22	278	21	229	31	2 868	101
Tahoua Commune														
Garçons	320	0	295	11	252	25	245	13	201	16	140	31	1 453	96
Filles	320	5	247	1	256	20	247	9	236	6	146	26	1 452	67
Total	640	5	542	12	508	45	492	22	437	22	286	57	2 905	163
Tamaské														
Garçons	120	0	111	6	60	2	34	1	50	0	18	0	393	9
Filles	88	0	93	1	71	6	40	4	18	0	9	0	319	11
Total	208	0	204	7	131	8	74	5	68	0	27	0	712	20

VII. EFFECTIFS DES ELEVES**VII.5 REPARTITION DES ELEVES ET DES REDOUBLANTS PAR ANNEE D'ETUDE ET SEXE****VII.5.4 MEDERSAS****VII.5.4.2 PUBLIC+ COMMUNAUTAIRE**

	CI		CP		CE1		CE2		CM1		CM2		TOTAL	
	Tot.	Dont R.	Tot.	Dont R.	Tot.	Dont R.	Tot.	Dont R.	Tot.	Dont R.	Tot.	Dont R.	Tot.	Dont R.
Tchintabaraden														
Garçons	294	0	179	0	131	2	116	0	98	1	65	0	883	3
Filles	227	0	129	2	124	0	77	0	57	0	33	1	647	3
Total	521	0	308	2	255	2	193	0	155	1	98	1	1 530	6

Total DREN / R

Garçons	4 014	0	3 582	60	2 771	49	1 938	57	1 379	33	1 067	160	14 751	359
Filles	3 666	5	3 180	45	2 616	47	1 652	55	1 243	33	936	122	13 293	307
Total	7 680	5	6 762	105	5 387	96	3 590	112	2 622	66	2 003	282	28 044	666

TILLABERY**Ayorou**

Garçons	269	0	105	0	109	0	103	0	144	0	80	2	810	2
Filles	264	0	106	0	126	0	78	7	123	0	63	3	760	10
Total	533	0	211	0	235	0	181	7	267	0	143	5	1 570	12

Ballevara

Garçons	208	0	221	0	112	0	94	0	58	0	6	0	699	0
Filles	139	0	158	0	59	0	60	0	29	0	8	0	453	0
Total	347	0	379	0	171	0	154	0	87	0	14	0	1 152	0

Bankilaré

Garçons	478	0	235	1	158	0	90	4	76	10	74	0	1 111	15
Filles	384	0	151	27	157	0	79	5	41	9	53	0	865	41
Total	862	0	386	28	315	0	169	9	117	19	127	0	1 976	56

Damana

Garçons	158	0	84	14	135	0	79	34	37	0	32	10	525	58
Filles	117	0	64	0	87	0	19	5	38	0	18	4	343	9
Total	275	0	148	14	222	0	98	39	75	0	50	14	868	67

Filingué

Garçons	1 040	0	522	0	337	2	262	25	265	0	97	20	2 523	47
Filles	918	0	409	0	241	1	258	5	196	0	88	9	2 110	15
Total	1 958	0	931	0	578	3	520	30	461	0	185	29	4 633	62

Gothèye

Garçons	222	0	81	0	107	0	155	0	123	0	109	23	797	23
Filles	237	0	108	0	108	0	89	0	78	0	88	19	708	19
Total	459	0	189	0	215	0	244	0	201	0	197	42	1 505	42

Hamdallave

Garçons	209	0	111	11	126	0	70	0	83	0	21	0	620	11
Filles	220	0	101	5	136	0	54	0	58	0	22	0	591	5
Total	429	0	212	16	262	0	124	0	141	0	43	0	1 211	16

Karma

Garçons	799	0	520	17	326	16	274	31	229	11	195	18	2 343	93
Filles	681	0	563	14	273	10	243	20	186	13	168	31	2 114	88
Total	1 480	0	1 083	31	599	26	517	51	415	24	363	49	4 457	181

Kollo

Garçons	1 074	20	613	26	446	33	192	20	177	13	121	21	2 623	133
Filles	1 053	19	534	23	412	20	225	15	144	17	114	33	2 482	127
Total	2 127	39	1 147	49	858	53	417	35	321	30	235	54	5 105	260

Quallam 1

Garçons	303	0	178	1	215	4	107	3	74	5	19	0	896	13
Filles	238	0	145	4	164	4	97	2	40	2	27	0	711	12
Total	541	0	323	5	379	8	204	5	114	7	46	0	1 607	25

VII. EFFECTIFS DES ELEVES

VII.5 REPARTITION DES ELEVES ET DES REDOUBLANTS PAR ANNEE D'ETUDE ET SEXE

VII.5.4 MEDERSAS

VII.5.4.2 PUBLIC+ COMMUNAUTAIRE

	CI		CP		CE1		CE2		CM1		CM2		TOTAL	
	Tot.	Dont R.	Tot.	Dont R.	Tot.	Dont R.	Tot.	Dont R.	Tot.	Dont R.	Tot.	Dont R.	Tot.	Dont R.
Quallam 2														
Garçons	55	0	66	0					33	0	14	0		
Filles	46	0	15	0					16	0	6	0		
Total	101	0	81	0					49	0	20	0		
Say														
Garçons	212	0	225	2	206	3	108	0	136	7	77	20	964	32
Filles	216	0	197	2	163	3	138	0	106	4	73	15	893	24
Total	428	0	422	4	369	6	246	0	242	11	150	35	1 857	56
Téra														
Garçons	504	0	311	12	292	2	108	13	140	4	120	5	1 475	36
Filles	464	0	286	4	220	3	73	12	87	2	88	2	1 218	23
Total	968	0	597	16	512	5	181	25	227	6	208	7	2 693	59
Tillabéry Commune														
Garçons	85	0	46	0	134	0	80	0	74	0	104	0	523	0
Filles	71	0	71	0	170	0	78	0	67	0	122	0	579	0
Total	156	0	117	0	304	0	158	0	141	0	226	0	1 102	0
Tillabéry Département														
Garçons	781	0	471	5	562	5	400	10	320	9	150	21	2 684	50
Filles	755	0	428	8	483	1	353	6	295	9	144	23	2 458	47
Total	1 536	0	899	13	1 045	6	753	16	615	18	294	44	5 142	97
Torodi														
Garçons	130	0	71	2	94	2	19	5			22	3		
Filles	105	0	69	2	81	4	18	1			13	0		
Total	235	0	140	4	175	6	37	6			35	3		
Total DREN / R														
Garçons	6 527	20	3 860	91	3 359	67	2 141	145	1 969	59	1 241	143	19 097	525
Filles	5 908	19	3 405	89	2 880	46	1 862	78	1 504	56	1 095	139	16 654	427
Total	12 435	39	7 265	180	6 239	113	4 003	223	3 473	115	2 336	282	35 751	952
ZINDER														
Belbédji														
Garçons	110	0	139	8	102	15	55	16	51	10	65	10	522	59
Filles	130	0	142	4	144	17	39	7	45	8	63	7	563	43
Total	240	0	281	12	246	32	94	23	96	18	128	17	1 085	102
Birnin Kazoé														
Garçons	59	0	70	2	52	2	34	4	41	0	28	0	284	8
Filles	55	0	76	2	55	2	51	3	43	0	23	0	303	7
Total	114	0	146	4	107	4	85	7	84	0	51	0	587	15
Damagaram Takaya														
Garçons	72	0	34	0	65	0	2	0	7	0				
Filles	58	0	60	0	75	0	2	0	6	0				
Total	130	0	94	0	140	0	4	0	13	0				
Doungas														
Garçons	268	0	148	1	209	6	180	9	96	8	77	6	978	30
Filles	233	0	135	1	173	9	166	12	127	16	85	10	919	48
Total	501	0	283	2	382	15	346	21	223	24	162	16	1 897	78
Gouré														
Garçons	967	0	372	5	197	3	153	1	207	1	156	14	2 052	24
Filles	883	0	339	3	183	0	144	1	200	5	189	20	1 938	29
Total	1 850	0	711	8	380	3	297	2	407	6	345	34	3 990	53

VII. EFFECTIFS DES ELEVES**VII.5 REPARTITION DES ELEVES ET DES REDOUBLANTS PAR ANNEE D'ETUDE ET SEXE****VII.5.4 MEDERSAS****VII.5.4.2 PUBLIC+ COMMUNAUTAIRE**

	CI		CP		CE1		CE2		CM1		CM2		TOTAL	
	Tot.	Dont R.	Tot.	Dont R.	Tot.	Dont R.	Tot.	Dont R.	Tot.	Dont R.	Tot.	Dont R.	Tot.	Dont R.
Guidimouni														
Garçons	148	0	109	0	68	0	66	3	102	1	39	0	532	4
Filles	152	0	108	0	103	0	89	0	94	0	48	1	594	1
Total	300	0	217	0	171	0	155	3	196	1	87	1	1 126	5
Kantché														
Garçons	103	0	132	0	39	0	46	0	15	0	14	3	349	3
Filles	104	0	102	0	44	0	51	0	11	0	13	6	325	6
Total	207	0	234	0	83	0	97	0	26	0	27	9	674	9
Magaria														
Garçons	826	0	458	6	339	6	235	5	154	3	114	6	2 126	26
Filles	719	0	391	2	311	2	224	0	122	3	103	10	1 870	17
Total	1 545	0	849	8	650	8	459	5	276	6	217	16	3 996	43
Matamèye														
Garçons	351	0	183	1	123	3	100	1	134	6	72	4	963	15
Filles	363	0	233	1	137	0	125	0	123	6	93	1	1 074	8
Total	714	0	416	2	260	3	225	1	257	12	165	5	2 037	23
Mirriah														
Garçons	640	0	309	5	235	3	201	3	233	4	149	2	1 767	17
Filles	597	0	341	4	307	11	280	10	184	0	133	2	1 842	27
Total	1 237	0	650	9	542	14	481	13	417	4	282	4	3 609	44
Sassoubroum														
Garçons	169	0	121	2	146	1	79	0	41	0	55	0	611	3
Filles	135	0	160	2	161	7	105	0	32	0	48	0	641	9
Total	304	0	281	4	307	8	184	0	73	0	103	0	1 252	12
Takiéta														
Garçons	147	0	104	0	82	1	74	0	63	1	81	4	551	6
Filles	173	0	100	0	96	1	58	0	63	1	56	9	546	11
Total	320	0	204	0	178	2	132	0	126	2	137	13	1 097	17
Tanout														
Garçons	344	0	261	11	199	31	105	3	53	4	58	1	1 020	50
Filles	298	0	227	11	156	15	87	5	42	1	40	0	850	32
Total	642	0	488	22	355	46	192	8	95	5	98	1	1 870	82
Tesker														
Garçons	31	0	32	5	36	0	20	1	26	0	2	0	147	6
Filles	28	0	27	3	38	0	28	1	24	0	7	0	152	4
Total	59	0	59	8	74	0	48	2	50	0	9	0	299	10
Zinder Commune 1														
Garçons	302	0	265	7	233	17	137	11	137	13	99	16	1 173	64
Filles	319	0	204	7	226	17	160	18	193	15	117	11	1 219	68
Total	621	0	469	14	459	34	297	29	330	28	216	27	2 392	132
Zinder Commune 2														
Garçons	788	0	660	22	382	31	272	24	257	40	278	47	2 637	164
Filles	806	0	564	20	427	18	280	22	312	26	252	60	2 641	146
Total	1 594	0	1 224	42	809	49	552	46	569	66	530	107	5 278	310
Total DREN / R														
Garçons	5 325	0	3 397	75	2 507	119	1 759	81	1 617	91	1 287	113	15 892	479
Filles	5 053	0	3 209	60	2 636	99	1 889	79	1 621	81	1 270	137	15 678	456
Total	10 378	0	6 606	135	5 143	218	3 648	160	3 238	172	2 557	250	31 570	935

VII. EFFECTIFS DES ELEVES**VII.5 REPARTITION DES ELEVES ET DES REDOUBLANTS PAR ANNEE D'ETUDE ET SEXE****VII.5.4 MEDERSAS****VII.5.4.2 PUBLIC+ COMMUNAUTAIRE**

CI		CP		CE1		CE2		CM1		CM2		TOTAL	
Tot.	Dont R.	Tot.	Dont R.	Tot.	Dont R.	Tot.	Dont R.	Tot.	Dont R.	Tot.	Dont R.	Tot.	Dont R.

Total National

SEXE	CI		CP		CE1		CE2		CM1		CM2		TOTAL,	
	Tot.	Dont R.	Tot.	Dont R.	Tot.	Dont R.	Tot.	Dont R.	Tot.	Dont R.	Tot.	Dont R.	Tot.	Dont R.
Garçons	25 569	71	18 922	517	16 363	560	11 384	612	9 462	552	7 368	1 108	89 068	3 420
Filles	24 027	72	17 510	477	15 262	469	10 765	557	8 768	527	6 902	1 046	83 234	3 148
Total	49 596	143	36 432	994	31 625	1 029	22 149	1 169	18 230	1 079	14 270	2 154	172 302	6 568

VII. EFFECTIFS DES ELEVES**VII.6 REPARTITION DES ELEVES PAR AGE ET SEXE****VII.6.1 PUBLIC+PRIVE+COMMUNAUTAIRE**

< 6 ans	6 ans	7 ans	8 ans	9 ans	10 ans	11 ans	12 ans	13 ans	14 ans	> 14 ans	Total
---------	-------	-------	-------	-------	--------	--------	--------	--------	--------	----------	-------

AGADECZ**Agadez Commune**

Filles	101	800	1 548	1 657	1 450	1 301	1 013	892	523	235	138	9 658
Garçons	89	806	1 625	1 606	1 480	1 378	1 099	873	598	242	205	10 001
Total	190	1 606	3 173	3 263	2 930	2 679	2 112	1 765	1 121	477	343	19 659
%	1.0	8.2	16.1	16.6	14.9	13.6	10.7	9.0	5.7	2.4	1.7	100.0

Arlit

Filles	91	591	1 310	1 261	1 179	1 208	946	950	512	199	76	8 323
Garçons	94	590	1 527	1 428	1 346	1 341	1 139	1 006	522	255	130	9 378
Total	185	1 181	2 837	2 689	2 525	2 549	2 085	1 956	1 034	454	206	17 701
%	1.0	6.7	16.0	15.2	14.3	14.4	11.8	11.1	5.8	2.6	1.2	100.0

Bilma

Filles	17	150	205	239	226	227	241	166	57	32	0	1 560
Garçons	21	148	272	257	259	263	259	195	69	28	0	1 771
Total	38	298	477	496	485	490	500	361	126	60	0	3 331
%	1.1	8.9	14.3	14.9	14.6	14.7	15.0	10.8	3.8	1.8	0.0	100.0

Tchirozérine

Filles	95	579	1 360	1 262	987	1 067	880	540	274	128	26	7 198
Garçons	81	628	1 676	1 451	1 262	1 267	993	713	346	127	40	8 584
Total	176	1 207	3 036	2 713	2 249	2 334	1 873	1 253	620	255	66	15 782
%	1.1	7.6	19.2	17.2	14.3	14.8	11.9	7.9	3.9	1.6	0.4	100.0

Total AGADEZ

Filles	304	2 120	4 423	4 419	3 842	3 803	3 080	2 548	1 366	594	240	26 739
Garçons	285	2 172	5 100	4 742	4 347	4 249	3 490	2 787	1 535	652	375	29 734
Total	589	4 292	9 523	9 161	8 189	8 052	6 570	5 335	2 901	1 246	615	56 473
%	1.0	7.6	16.9	16.2	14.5	14.3	11.6	9.4	5.1	2.2	1.1	100.0

DIFFA**Diffa**

Filles	110	946	1 668	1 399	1 353	1 124	1 005	605	316	129	38	8 693
Garçons	97	845	1 628	1 459	1 435	1 098	1 061	666	330	137	44	8 800
Total	207	1 791	3 296	2 858	2 788	2 222	2 066	1 271	646	266	82	17 493
%	1.2	10.2	18.8	16.3	15.9	12.7	11.8	7.3	3.7	1.5	0.5	100.0

Goudoumaria

Filles	60	319	694	614	507	399	336	239	104	32	9	3 313
Garçons	53	329	686	708	560	424	369	272	146	52	14	3 613
Total	113	648	1 380	1 322	1 067	823	705	511	250	84	23	6 926
%	1.6	9.4	19.9	19.1	15.4	11.9	10.2	7.4	3.6	1.2	0.3	100.0

Mainé Soroa

Filles	125	330	864	545	510	392	444	223	135	20	10	3 598
Garçons	123	356	785	651	525	395	436	248	101	25	7	3 652
Total	248	686	1 649	1 196	1 035	787	880	471	236	45	17	7 250
%	3.4	9.5	22.7	16.5	14.3	10.9	12.1	6.5	3.3	0.6	0.2	100.0

N'Gourti

Filles	0	59	251	238	188	131	96	70	23	8	6	1 070
Garçons	0	73	356	306	241	209	141	95	45	10	3	1 479
Total	0	132	607	544	429	340	237	165	68	18	9	2 549
%	0.0	5.2	23.8	21.3	16.8	13.3	9.3	6.5	2.7	0.7	0.4	100.0

VII. EFFECTIFS DES ELEVES**VII.6 REPARTITION DES ELEVES PAR AGE ET SEXE****VII.6.1 PUBLIC+PRIVE+COMMUNAUTAIRE**

	< 6 ans	6 ans	7 ans	8 ans	9 ans	10 ans	11 ans	12 ans	13 ans	14 ans	> 14 ans	Total
N'Guigmi												
Filles	12	147	402	337	371	401	242	183	103	33	3	2 234
Garçons	17	188	547	375	455	373	275	221	115	58	17	2 641
Total	29	335	949	712	826	774	517	404	218	91	20	4 875
%	0.6	6.9	19.5	14.6	16.9	15.9	10.6	8.3	4.5	1.9	0.4	100.0

Total DIFFA

Filles	307	1 801	3 879	3 133	2 929	2 447	2 123	1 320	681	222	66	18 908
Garçons	290	1 791	4 002	3 499	3 216	2 499	2 282	1 502	737	282	85	20 185
Total	597	3 592	7 881	6 632	6 145	4 946	4 405	2 822	1 418	504	151	39 093
%	1.5	9.2	20.2	17.0	15.7	12.7	11.3	7.2	3.6	1.3	0.4	100.0

DOSSO**Boboye**

Filles	88	702	2 111	1 699	1 724	1 433	1 188	757	487	181	2	10 372
Garçons	104	797	2 501	2 114	2 120	1 829	1 539	938	683	288	2	12 915
Total	192	1 499	4 612	3 813	3 844	3 262	2 727	1 695	1 170	469	4	23 287
%	0.8	6.4	19.8	16.4	16.5	14.0	11.7	7.3	5.0	2.0	0.0	100.0

Djoundjou

Filles	25	384	1 231	846	624	759	549	308	239	77	2	5 044
Garçons	33	549	1 889	1 560	1 099	1 252	936	638	532	174	3	8 665
Total	58	933	3 120	2 406	1 723	2 011	1 485	946	771	251	5	13 709
%	0.4	6.8	22.8	17.6	12.6	14.7	10.8	6.9	5.6	1.8	0.0	100.0

Dogon Kiria

Filles	18	260	911	690	608	419	381	354	148	52	9	3 850
Garçons	27	369	1 394	1 126	1 096	813	880	632	323	131	28	6 819
Total	45	629	2 305	1 816	1 704	1 232	1 261	986	471	183	37	10 669
%	0.4	5.9	21.6	17.0	16.0	11.5	11.8	9.2	4.4	1.7	0.3	100.0

Dosso Commune

Filles	50	599	971	1 110	924	925	912	620	220	108	15	6 454
Garçons	43	511	1 025	1 144	1 079	988	1 075	737	294	108	31	7 035
Total	93	1 110	1 996	2 254	2 003	1 913	1 987	1 357	514	216	46	13 489
%	0.7	8.2	14.8	16.7	14.8	14.2	14.7	10.1	3.8	1.6	0.3	100.0

Dosso Département

Filles	35	295	1 989	1 662	1 224	1 136	829	582	385	88	6	8 231
Garçons	55	392	2 714	2 395	1 704	1 800	1 222	811	542	115	2	11 752
Total	90	687	4 703	4 057	2 928	2 936	2 051	1 393	927	203	8	19 983
%	0.5	3.4	23.5	20.3	14.7	14.7	10.3	7.0	4.6	1.0	0.0	100.0

Doutchi

Filles	45	808	2 674	2 530	2 111	2 774	1 824	1 725	759	189	44	15 483
Garçons	40	883	3 358	3 172	2 856	3 578	2 304	2 614	1 144	298	36	20 283
Total	85	1 691	6 032	5 702	4 967	6 352	4 128	4 339	1 903	487	80	35 766
%	0.2	4.7	16.9	15.9	13.9	17.8	11.5	12.1	5.3	1.4	0.2	100.0

Falmey

Filles	75	413	1 343	931	815	671	362	398	205	64	8	5 285
Garçons	72	584	1 987	1 390	1 334	1 107	618	582	435	135	6	8 250
Total	147	997	3 330	2 321	2 149	1 778	980	980	640	199	14	13 535
%	1.1	7.4	24.6	17.1	15.9	13.1	7.2	7.2	4.7	1.5	0.1	100.0

VII. EFFECTIFS DES ELEVES**VII.6 REPARTITION DES ELEVES PAR AGE ET SEXE****VII.6.1 PUBLIC+PRIVE+COMMUNAUTAIRE**

	< 6 ans	6 ans	7 ans	8 ans	9 ans	10 ans	11 ans	12 ans	13 ans	14 ans	> 14 ans	Total
Falwel												
Filles	4	134	664	450	359	459	287	298	199	22	9	2 885
Garçons	5	196	851	755	567	777	499	482	258	41	19	4 450
Total	9	330	1 515	1 205	926	1 236	786	780	457	63	28	7 335
%	0.1	4.5	20.7	16.4	12.6	16.9	10.7	10.6	6.2	0.9	0.4	100.0

Gaya												
Filles	27	652	1 880	1 639	1 385	1 248	1 047	769	307	151	74	9 179
Garçons	33	706	2 685	2 475	2 044	2 023	1 757	1 222	523	179	85	13 732
Total	60	1 358	4 565	4 114	3 429	3 271	2 804	1 991	830	330	159	22 911
%	0.3	5.9	19.9	18.0	15.0	14.3	12.2	8.7	3.6	1.4	0.7	100.0

Loga												
Filles	100	317	1 208	964	1 015	900	773	542	266	95	42	6 222
Garçons	89	327	1 689	1 286	1 468	1 527	1 251	878	419	173	54	9 161
Total	189	644	2 897	2 250	2 483	2 427	2 024	1 420	685	268	96	15 383
%	1.2	4.2	18.8	14.6	16.1	15.8	13.2	9.2	4.5	1.7	0.6	100.0

Mokko												
Filles	28	490	2 287	2 009	1 630	1 419	995	633	467	73	9	10 040
Garçons	46	572	3 004	2 838	2 248	2 156	1 587	1 061	745	100	37	14 394
Total	74	1 062	5 291	4 847	3 878	3 575	2 582	1 694	1 212	173	46	24 434
%	0.3	4.3	21.7	19.8	15.9	14.6	10.6	6.9	5.0	0.7	0.2	100.0

Tibiri Douchi												
Filles	98	1 031	3 691	2 659	2 589	2 700	2 068	1 273	731	141	23	17 004
Garçons	100	1 194	4 272	3 234	3 269	3 609	3 124	1 775	1 168	234	35	22 014
Total	198	2 225	7 963	5 893	5 858	6 309	5 192	3 048	1 899	375	58	39 018
%	0.5	5.7	20.4	15.1	15.0	16.2	13.3	7.8	4.9	1.0	0.1	100.0

Total DOSSO

Filles	593	6 085	20 960	17 189	15 008	14 843	11 215	8 259	4 413	1 241	243	100 049
Garçons	647	7 080	27 369	23 489	20 884	21 459	16 792	12 370	7 066	1 976	338	139 470
Total	1 240	13 165	48 329	40 678	35 892	36 302	28 007	20 629	11 479	3 217	581	239 519
%	0.5	5.5	20.2	17.0	15.0	15.2	11.7	8.6	4.8	1.3	0.2	100.0

MARADI

Aguié												
Filles	102	809	3 273	2 137	1 650	1 211	1 308	1 022	655	305	46	12 518
Garçons	81	745	3 724	2 956	2 180	1 761	2 362	1 700	929	442	62	16 942
Total	183	1 554	6 997	5 093	3 830	2 972	3 670	2 722	1 584	747	108	29 460
%	0.6	5.3	23.8	17.3	13.0	10.1	12.5	9.2	5.4	2.5	0.4	100.0

Dakoro												
Filles	30	397	2 744	1 984	1 395	1 345	1 464	997	414	137	3	10 910
Garçons	34	411	3 530	3 083	2 186	2 378	1 987	1 689	684	187	29	16 198
Total	64	808	6 274	5 067	3 581	3 723	3 451	2 686	1 098	324	32	27 108
%	0.2	3.0	23.1	18.7	13.2	13.7	12.7	9.9	4.1	1.2	0.1	100.0

Dan Issa												
Filles	67	643	1 814	1 677	1 572	1 122	1 030	826	346	183	45	9 325
Garçons	65	728	2 533	2 446	2 063	1 591	1 414	1 290	668	264	73	13 135
Total	132	1 371	4 347	4 123	3 635	2 713	2 444	2 116	1 014	447	118	22 460
%	0.6	6.1	19.4	18.4	16.2	12.1	10.9	9.4	4.5	2.0	0.5	100.0

VII. EFFECTIFS DES ELEVES**VII.6 REPARTITION DES ELEVES PAR AGE ET SEXE****VII.6.1 PUBLIC+PRIVE+COMMUNAUTAIRE**

	< 6 ans	6 ans	7 ans	8 ans	9 ans	10 ans	11 ans	12 ans	13 ans	14 ans	> 14 ans	Total
Gazaoua												
Filles	16	373	1 552	815	633	624	664	363	276	103	32	5 451
Garçons	20	408	2 161	1 300	1 102	894	1 066	712	417	140	20	8 240
Total	36	781	3 713	2 115	1 735	1 518	1 730	1 075	693	243	52	13 691
%	0.3	5.7	27.1	15.4	12.7	11.1	12.6	7.9	5.1	1.8	0.4	100.0
Guidan Roudji												
Filles	102	649	4 162	2 570	1 793	1 759	1 410	1 290	682	321	21	14 759
Garçons	89	778	4 814	3 423	2 572	2 652	2 093	2 135	1 091	447	22	20 116
Total	191	1 427	8 976	5 993	4 365	4 411	3 503	3 425	1 773	768	43	34 875
%	0.5	4.1	25.7	17.2	12.5	12.6	10.0	9.8	5.1	2.2	0.1	100.0
Kanen Bakaché												
Filles	28	439	2 562	1 228	997	801	765	653	438	55	6	7 972
Garçons	54	581	3 324	2 294	1 828	1 482	1 477	1 163	699	138	5	13 045
Total	82	1 020	5 886	3 522	2 825	2 283	2 242	1 816	1 137	193	11	21 017
%	0.4	4.9	28.0	16.8	13.4	10.9	10.7	8.6	5.4	0.9	0.1	100.0
Kornaka												
Filles	20	672	3 298	1 483	1 259	1 143	774	789	551	113	16	10 118
Garçons	21	882	5 638	3 052	2 459	2 601	1 861	1 751	1 043	271	36	19 615
Total	41	1 554	8 936	4 535	3 718	3 744	2 635	2 540	1 594	384	52	29 733
%	0.1	5.2	30.1	15.3	12.5	12.6	8.9	8.5	5.4	1.3	0.2	100.0
Madarounfa												
Filles	70	1 073	3 127	1 810	1 777	1 511	1 236	924	564	233	63	12 388
Garçons	95	1 014	3 682	2 532	2 414	1 992	1 929	1 457	895	372	91	16 473
Total	165	2 087	6 809	4 342	4 191	3 503	3 165	2 381	1 459	605	154	28 861
%	0.6	7.2	23.6	15.0	14.5	12.1	11.0	8.2	5.1	2.1	0.5	100.0
Maradi Commune 1												
Filles	40	1 148	2 240	2 269	2 331	2 225	1 730	1 600	1 194	418	117	15 312
Garçons	34	1 022	2 265	2 316	2 293	2 422	1 918	1 752	1 317	424	137	15 900
Total	74	2 170	4 505	4 585	4 624	4 647	3 648	3 352	2 511	842	254	31 212
%	0.2	7.0	14.4	14.7	14.8	14.9	11.7	10.7	8.0	2.7	0.8	100.0
Maradi Commune 2												
Filles	79	646	1 345	1 043	976	922	765	559	471	93	16	6 915
Garçons	68	673	1 247	1 059	1 062	946	789	583	550	98	25	7 100
Total	147	1 319	2 592	2 102	2 038	1 868	1 554	1 142	1 021	191	41	14 015
%	1.0	9.4	18.5	15.0	14.5	13.3	11.1	8.1	7.3	1.4	0.3	100.0
Mayahi												
Filles	84	794	4 557	2 389	1 577	1 573	1 594	986	631	223	8	14 416
Garçons	98	889	5 701	3 544	2 544	2 678	2 523	1 729	1 080	321	27	21 134
Total	182	1 683	10 258	5 933	4 121	4 251	4 117	2 715	1 711	544	35	35 550
%	0.5	4.7	28.9	16.7	11.6	12.0	11.6	7.6	4.8	1.5	0.1	100.0
Ourafane												
Filles	20	179	1 609	591	529	466	298	304	235	163	23	4 417
Garçons	31	220	2 184	1 066	766	959	612	513	502	252	51	7 156
Total	51	399	3 793	1 657	1 295	1 425	910	817	737	415	74	11 573
%	0.4	3.4	32.8	14.3	11.2	12.3	7.9	7.1	6.4	3.6	0.6	100.0

VII. EFFECTIFS DES ELEVES**VII.6 REPARTITION DES ELEVES PAR AGE ET SEXE****VII.6.1 PUBLIC+PRIVE+COMMUNAUTAIRE**

	< 6 ans	6 ans	7 ans	8 ans	9 ans	10 ans	11 ans	12 ans	13 ans	14 ans	> 14 ans	Total
--	---------	-------	-------	-------	-------	--------	--------	--------	--------	--------	----------	-------

Tessaoua

Filles	78	1 325	3 854	2 389	2 352	1 836	1 332	1 345	678	222	25	15 436
Garçons	102	1 365	4 721	3 088	3 069	2 930	2 303	2 321	1 058	356	42	21 355
Total	180	2 690	8 575	5 477	5 421	4 766	3 635	3 666	1 736	578	67	36 791
%	0.5	7.3	23.3	14.9	14.7	13.0	9.9	10.0	4.7	1.6	0.2	100.0

Tibiri Gobir

Filles	51	418	2 698	1 737	1 751	1 543	1 537	1 130	715	181	24	11 785
Garçons	40	485	3 165	2 326	2 263	2 120	2 342	1 532	1 082	240	55	15 650
Total	91	903	5 863	4 063	4 014	3 663	3 879	2 662	1 797	421	79	27 435
%	0.3	3.3	21.4	14.8	14.6	13.4	14.1	9.7	6.6	1.5	0.3	100.0

Total MARADI

Filles	787	9 565	38 835	24 122	20 592	18 081	15 907	12 788	7 850	2 750	445	151 722
Garçons	832	10 201	48 689	34 485	28 801	27 406	24 676	20 327	12 015	3 952	675	212 059
Total	1 619	19 766	87 524	58 607	49 393	45 487	40 583	33 115	19 865	6 702	1 120	363 781
%	0.4	5.4	24.1	16.1	13.6	12.5	11.2	9.1	5.5	1.8	0.3	100.0

NIAMEY**Niamey FA 1**

Filles	78	656	1 485	1 311	1 249	1 183	838	466	324	159	40	7 789
Garçons	85	745	1 417	1 354	1 422	1 204	973	611	400	194	76	8 481
Total	163	1 401	2 902	2 665	2 671	2 387	1 811	1 077	724	353	116	16 270
%	1.0	8.6	17.8	16.4	16.4	14.7	11.1	6.6	4.4	2.2	0.7	100.0

Niamey FA 2

Filles	41	581	806	803	862	724	596	457	320	163	78	5 431
Garçons	47	560	777	822	966	889	774	465	322	162	93	5 877
Total	88	1 141	1 583	1 625	1 828	1 613	1 370	922	642	325	171	11 308
%	0.8	10.1	14.0	14.4	16.2	14.3	12.1	8.2	5.7	2.9	1.5	100.0

Niamey FA 3

Filles	39	182	355	360	382	391	330	260	96	81	28	2 504
Garçons	48	220	355	373	417	410	372	300	131	66	48	2 740
Total	87	402	710	733	799	801	702	560	227	147	76	5 244
%	1.7	7.7	13.5	14.0	15.2	15.3	13.4	10.7	4.3	2.8	1.4	100.0

Niamey I

Filles	403	1 365	1 871	1 651	1 801	1 751	1 506	917	489	180	25	11 959
Garçons	399	1 351	1 790	1 677	1 848	1 717	1 406	838	417	225	60	11 728
Total	802	2 716	3 661	3 328	3 649	3 468	2 912	1 755	906	405	85	23 687
%	3.4	11.5	15.5	14.0	15.4	14.6	12.3	7.4	3.8	1.7	0.4	100.0

Niamey II

Filles	135	1 418	2 289	2 112	1 938	1 744	1 670	1 139	641	205	52	13 343
Garçons	156	1 469	2 297	2 159	2 030	1 867	1 567	1 090	634	189	36	13 494
Total	291	2 887	4 586	4 271	3 968	3 611	3 237	2 229	1 275	394	88	26 837
%	1.1	10.8	17.1	15.9	14.8	13.5	12.1	8.3	4.8	1.5	0.3	100.0

Niamey III

Filles	293	1 713	2 009	2 009	2 018	1 740	1 560	972	566	235	104	13 219
Garçons	277	1 604	1 905	1 916	1 931	1 625	1 454	975	582	214	107	12 590
Total	570	3 317	3 914	3 925	3 949	3 365	3 014	1 947	1 148	449	211	25 809
%	2.2	12.9	15.2	15.2	15.3	13.0	11.7	7.5	4.4	1.7	0.8	100.0

VII. EFFECTIFS DES ELEVES

VII.6 REPARTITION DES ELEVES PAR AGE ET SEXE

VII.6.1 PUBLIC+PRIVE+COMMUNAUTAIRE

	< 6 ans	6 ans	7 ans	8 ans	9 ans	10 ans	11 ans	12 ans	13 ans	14 ans	> 14 ans	Total
Niamey IV												
Filles	32	1 598	2 167	2 685	2 417	2 434	2 181	1 624	836	374	112	16 460
Garçons	35	1 748	2 255	2 499	2 408	2 345	2 144	1 584	848	444	125	16 435
Total	67	3 346	4 422	5 184	4 825	4 779	4 325	3 208	1 684	818	237	32 895
%	0.2	10.2	13.4	15.8	14.7	14.5	13.1	9.8	5.1	2.5	0.7	100.0

Niamey V												
Filles	116	977	1 389	1 162	1 312	1 201	1 037	672	495	168	43	8 572
Garçons	115	848	1 180	1 190	1 176	1 169	1 037	655	379	136	26	7 911
Total	231	1 825	2 569	2 352	2 488	2 370	2 074	1 327	874	304	69	16 483
%	1.4	11.1	15.6	14.3	15.1	14.4	12.6	8.1	5.3	1.8	0.4	100.0

Total NIAMEY

Filles	1 137	8 490	12 371	12 093	11 979	11 168	9 718	6 507	3 767	1 565	482	79 277
Garçons	1 162	8 545	11 976	11 990	12 198	11 226	9 727	6 518	3 713	1 630	571	79 256
Total	2 299	17 035	24 347	24 083	24 177	22 394	19 445	13 025	7 480	3 195	1 053	158 533
%	1.5	10.7	15.4	15.2	15.3	14.1	12.3	8.2	4.7	2.0	0.7	100.0

TAHOUA

Abalak												
Filles	34	238	1 366	1 118	765	727	597	349	142	26	10	5 372
Garçons	31	356	1 713	1 466	1 098	1 084	811	638	226	53	22	7 498
Total	65	594	3 079	2 584	1 863	1 811	1 408	987	368	79	32	12 870
%	0.5	4.6	23.9	20.1	14.5	14.1	10.9	7.7	2.9	0.6	0.2	100.0

Allakaye												
Filles	35	276	943	873	726	604	364	432	285	129	22	4 689
Garçons	42	391	1 535	1 564	1 259	1 012	670	987	584	217	41	8 302
Total	77	667	2 478	2 437	1 985	1 616	1 034	1 419	869	346	63	12 991
%	0.6	5.1	19.1	18.8	15.3	12.4	8.0	10.9	6.7	2.7	0.5	100.0

Bagaroua												
Filles	6	152	807	748	524	456	266	155	120	38	0	3 272
Garçons	6	179	1 041	1 037	954	837	676	422	254	87	1	5 494
Total	12	331	1 848	1 785	1 478	1 293	942	577	374	125	1	8 766
%	0.1	3.8	21.1	20.4	16.9	14.8	10.7	6.6	4.3	1.4	0.0	100.0

Bambèye												
Filles	48	391	1 565	1 762	1 043	828	534	482	200	63	2	6 918
Garçons	73	532	2 415	2 551	1 872	2 040	1 465	1 306	638	198	10	13 100
Total	121	923	3 980	4 313	2 915	2 868	1 999	1 788	838	261	12	20 018
%	0.6	4.6	19.9	21.5	14.6	14.3	10.0	8.9	4.2	1.3	0.1	100.0

Bangui												
Filles	37	534	1 860	1 381	1 277	950	749	619	354	96	1	7 858
Garçons	46	697	2 672	2 166	2 071	1 831	1 503	1 178	686	202	10	13 062
Total	83	1 231	4 532	3 547	3 348	2 781	2 252	1 797	1 040	298	11	20 920
%	0.4	5.9	21.7	17.0	16.0	13.3	10.8	8.6	5.0	1.4	0.1	100.0

Birnin Konni												
Filles	40	887	3 000	2 574	2 349	1 779	1 183	1 071	470	138	13	13 504
Garçons	44	968	4 054	3 947	3 701	3 151	2 533	2 511	971	276	20	22 176
Total	84	1 855	7 054	6 521	6 050	4 930	3 716	3 582	1 441	414	33	35 680
%	0.2	5.2	19.8	18.3	17.0	13.8	10.4	10.0	4.0	1.2	0.1	100.0

VII. EFFECTIFS DES ELEVES**VII.6 REPARTITION DES ELEVES PAR AGE ET SEXE****VII.6.1 PUBLIC+PRIVE+COMMUNAUTAIRE**

	< 6 ans	6 ans	7 ans	8 ans	9 ans	10 ans	11 ans	12 ans	13 ans	14 ans	> 14 ans	Total
Bouza												
Filles	125	736	1 872	1 761	1 249	1 207	865	614	324	101	6	8 860
Garçons	167	1 072	3 005	3 319	2 497	2 205	1 808	1 496	723	204	21	16 517
Total	292	1 808	4 877	5 080	3 746	3 412	2 673	2 110	1 047	305	27	25 377
%	1.2	7.1	19.2	20.0	14.8	13.4	10.5	8.3	4.1	1.2	0.1	100.0
Illéla												
Filles	135	851	3 459	2 873	1 977	1 629	1 428	937	462	128	32	13 911
Garçons	127	978	4 044	3 925	3 136	2 791	2 831	1 804	920	224	60	20 840
Total	262	1 829	7 503	6 798	5 113	4 420	4 259	2 741	1 382	352	92	34 751
%	0.8	5.3	21.6	19.6	14.7	12.7	12.3	7.9	4.0	1.0	0.3	100.0
Keita												
Filles	33	547	1 832	1 731	1 190	925	735	738	554	128	6	8 419
Garçons	59	686	2 205	2 562	2 141	1 581	1 475	1 480	1 042	248	16	13 495
Total	92	1 233	4 037	4 293	3 331	2 506	2 210	2 218	1 596	376	22	21 914
%	0.4	5.6	18.4	19.6	15.2	11.4	10.1	10.1	7.3	1.7	0.1	100.0
Madaoua												
Filles	24	566	2 720	1 938	1 515	1 035	847	613	485	203	3	9 949
Garçons	36	676	3 181	2 683	2 160	1 835	1 325	1 144	819	283	21	14 163
Total	60	1 242	5 901	4 621	3 675	2 870	2 172	1 757	1 304	486	24	24 112
%	0.2	5.2	24.5	19.2	15.2	11.9	9.0	7.3	5.4	2.0	0.1	100.0
Malbaza												
Filles	42	472	1 513	1 813	1 123	893	657	356	320	40	8	7 237
Garçons	114	675	2 197	2 811	1 970	1 836	1 163	688	677	123	14	12 268
Total	156	1 147	3 710	4 624	3 093	2 729	1 820	1 044	997	163	22	19 505
%	0.8	5.9	19.0	23.7	15.9	14.0	9.3	5.4	5.1	0.8	0.1	100.0
Tahoua Arrondissement												
Filles	87	533	1 591	1 689	1 459	1 230	1 118	720	250	61	12	8 750
Garçons	89	641	2 125	2 202	1 843	1 876	1 826	1 377	686	191	15	12 871
Total	176	1 174	3 716	3 891	3 302	3 106	2 944	2 097	936	252	27	21 621
%	0.8	5.4	17.2	18.0	15.3	14.4	13.6	9.7	4.3	1.2	0.1	100.0
Tahoua Commune												
Filles	88	1 021	1 373	1 403	1 489	1 408	1 232	1 001	476	142	19	9 652
Garçons	78	1 043	1 581	1 549	1 721	1 536	1 358	1 135	542	155	38	10 736
Total	166	2 064	2 954	2 952	3 210	2 944	2 590	2 136	1 018	297	57	20 388
%	0.8	10.1	14.5	14.5	15.7	14.4	12.7	10.5	5.0	1.5	0.3	100.0
Tamaské												
Filles	54	301	1 050	998	605	605	515	342	192	33	6	4 701
Garçons	77	442	1 196	1 441	1 033	1 189	1 035	675	382	90	17	7 577
Total	131	743	2 246	2 439	1 638	1 794	1 550	1 017	574	123	23	12 278
%	1.1	6.1	18.3	19.9	13.3	14.6	12.6	8.3	4.7	1.0	0.2	100.0
Tchintabaraden												
Filles	53	486	1 493	1 429	1 198	807	530	361	168	36	10	6 571
Garçons	52	597	2 077	1 832	1 563	1 201	825	488	284	58	17	8 994
Total	105	1 083	3 570	3 261	2 761	2 008	1 355	849	452	94	27	15 565
%	0.7	7.0	22.9	21.0	17.7	12.9	8.7	5.5	2.9	0.6	0.2	100.0

VII. EFFECTIFS DES ELEVES**VII.6 REPARTITION DES ELEVES PAR AGE ET SEXE****VII.6.1 PUBLIC+PRIVE+COMMUNAUTAIRE**

	< 6 ans	6 ans	7 ans	8 ans	9 ans	10 ans	11 ans	12 ans	13 ans	14 ans	> 14 ans	Total
Total TAHOUA												
Filles	841	7 991	26 444	24 091	18 489	15 083	11 620	8 790	4 802	1 362	150	119 663
Garçons	1 041	9 933	35 041	35 055	29 019	26 005	21 304	17 329	9 434	2 609	323	187 093
Total	1 882	17 924	61 485	59 146	47 508	41 088	32 924	26 119	14 236	3 971	473	306 756
%	0.6	5.8	20.0	19.3	15.5	13.4	10.7	8.5	4.6	1.3	0.2	100.0
TILLABERY												
Ayorou												
Filles	13	295	1 348	736	498	427	531	432	171	73	21	4 545
Garçons	5	281	1 348	806	557	452	566	494	202	74	12	4 797
Total	18	576	2 696	1 542	1 055	879	1 097	926	373	147	33	9 342
%	0.2	6.2	28.9	16.5	11.3	9.4	11.7	9.9	4.0	1.6	0.4	100.0
Ballevara												
Filles	21	353	1 714	1 180	617	586	464	275	185	36	1	5 432
Garçons	27	379	1 973	1 418	1 021	822	761	457	309	49	5	7 221
Total	48	732	3 687	2 598	1 638	1 408	1 225	732	494	85	6	12 653
%	0.4	5.8	29.1	20.5	12.9	11.1	9.7	5.8	3.9	0.7	0.0	100.0
Bankilaré												
Filles	53	360	1 564	1 137	881	708	618	356	329	66	4	6 076
Garçons	48	357	1 787	1 370	1 048	817	802	453	387	95	14	7 178
Total	101	717	3 351	2 507	1 929	1 525	1 420	809	716	161	18	13 254
%	0.8	5.4	25.3	18.9	14.6	11.5	10.7	6.1	5.4	1.2	0.1	100.0
Damana												
Filles	50	410	1 851	1 230	840	727	564	497	212	92	10	6 483
Garçons	75	373	2 143	1 755	1 265	1 147	913	874	384	140	17	9 086
Total	125	783	3 994	2 985	2 105	1 874	1 477	1 371	596	232	27	15 569
%	0.8	5.0	25.7	19.2	13.5	12.0	9.5	8.8	3.8	1.5	0.2	100.0
Filingué												
Filles	124	1 134	4 110	2 562	2 358	2 085	1 865	1 393	709	240	39	16 619
Garçons	98	1 098	4 551	3 160	3 177	2 801	2 515	2 109	941	335	117	20 902
Total	222	2 232	8 661	5 722	5 535	4 886	4 380	3 502	1 650	575	156	37 521
%	0.6	5.9	23.1	15.3	14.8	13.0	11.7	9.3	4.4	1.5	0.4	100.0
Gothèye												
Filles	28	324	2 145	1 562	1 164	1 218	1 041	748	331	74	2	8 637
Garçons	20	358	2 339	1 888	1 512	1 519	1 371	1 043	436	108	9	10 603
Total	48	682	4 484	3 450	2 676	2 737	2 412	1 791	767	182	11	19 240
%	0.2	3.5	23.3	17.9	13.9	14.2	12.5	9.3	4.0	0.9	0.1	100.0
Hamdallaye												
Filles	25	376	1 184	779	782	720	511	373	224	65	0	5 039
Garçons	24	390	1 256	916	790	804	598	414	247	82	3	5 524
Total	49	766	2 440	1 695	1 572	1 524	1 109	787	471	147	3	10 563
%	0.5	7.3	23.1	16.0	14.9	14.4	10.5	7.5	4.5	1.4	0.0	100.0
Karma												
Filles	50	315	1 780	1 324	706	675	645	606	237	69	2	6 409
Garçons	49	376	2 039	1 508	893	686	740	699	314	64	6	7 374
Total	99	691	3 819	2 832	1 599	1 361	1 385	1 305	551	133	8	13 783
%	0.7	5.0	27.7	20.5	11.6	9.9	10.0	9.5	4.0	1.0	0.1	100.0

VII. EFFECTIFS DES ELEVES**VII.6 REPARTITION DES ELEVES PAR AGE ET SEXE****VII.6.1 PUBLIC+PRIVE+COMMUNAUTAIRE**

	< 6 ans	6 ans	7 ans	8 ans	9 ans	10 ans	11 ans	12 ans	13 ans	14 ans	> 14 ans	Total
Kollo												
Filles	69	675	3 165	1 881	1 833	1 525	1 222	1 285	530	144	26	12 355
Garçons	71	656	3 241	1 928	2 046	1 699	1 410	1 387	579	116	5	13 138
Total	140	1 331	6 406	3 809	3 879	3 224	2 632	2 672	1 109	260	31	25 493
%	0.5	5.2	25.1	14.9	15.2	12.6	10.3	10.5	4.4	1.0	0.1	100.0

Ouallam 1												
Filles	45	734	3 151	2 071	1 738	1 731	1 301	990	480	179	24	12 444
Garçons	32	656	3 188	2 267	1 817	1 911	1 442	1 074	534	161	23	13 105
Total	77	1 390	6 339	4 338	3 555	3 642	2 743	2 064	1 014	340	47	25 549
%	0.3	5.4	24.8	17.0	13.9	14.3	10.7	8.1	4.0	1.3	0.2	100.0

Ouallam 2												
Filles	12	249	1 581	1 279	924	818	755	424	185	87	1	6 315
Garçons	10	309	1 691	1 487	1 018	964	974	519	211	102	8	7 293
Total	22	558	3 272	2 766	1 942	1 782	1 729	943	396	189	9	13 608
%	0.2	4.1	24.0	20.3	14.3	13.1	12.7	6.9	2.9	1.4	0.1	100.0

Say												
Filles	56	504	2 399	1 853	1 776	1 446	1 200	867	359	95	5	10 560
Garçons	33	459	2 472	2 016	1 934	1 526	1 468	960	342	106	1	11 317
Total	89	963	4 871	3 869	3 710	2 972	2 668	1 827	701	201	6	21 877
%	0.4	4.4	22.3	17.7	17.0	13.6	12.2	8.4	3.2	0.9	0.0	100.0

Téra												
Filles	36	561	2 898	1 971	1 840	1 492	1 096	1 004	539	109	15	11 561
Garçons	47	566	2 828	2 087	1 661	1 441	1 240	1 047	524	100	7	11 548
Total	83	1 127	5 726	4 058	3 501	2 933	2 336	2 051	1 063	209	22	23 109
%	0.4	4.9	24.8	17.6	15.1	12.7	10.1	8.9	4.6	0.9	0.1	100.0

Tillabéry Commune												
Filles	67	208	479	406	425	421	332	259	193	114	1	2 905
Garçons	42	221	429	361	411	377	337	289	165	93	0	2 725
Total	109	429	908	767	836	798	669	548	358	207	1	5 630
%	1.9	7.6	16.1	13.6	14.8	14.2	11.9	9.7	6.4	3.7	0.0	100.0

Tillabéry Département												
Filles	114	800	2 060	1 410	1 347	1 449	1 042	818	434	145	14	9 633
Garçons	101	704	2 211	1 526	1 556	1 661	1 258	979	449	100	19	10 564
Total	215	1 504	4 271	2 936	2 903	3 110	2 300	1 797	883	245	33	20 197
%	1.1	7.4	21.1	14.5	14.4	15.4	11.4	8.9	4.4	1.2	0.2	100.0

Torodi												
Filles	14	418	1 728	1 235	824	662	570	325	180	45	13	6 014
Garçons	23	465	1 847	1 510	964	821	772	481	272	54	14	7 223
Total	37	883	3 575	2 745	1 788	1 483	1 342	806	452	99	27	13 237
%	0.3	6.7	27.0	20.7	13.5	11.2	10.1	6.1	3.4	0.7	0.2	100.0

Total TILLABERY												
Filles	777	7 716	33 157	22 616	18 553	16 690	13 757	10 652	5 298	1 633	178	131 027
Garçons	705	7 648	35 343	26 003	21 670	19 448	17 167	13 279	6 296	1 779	260	149 598
Total	1 482	15 364	68 500	48 619	40 223	36 138	30 924	23 931	11 594	3 412	438	280 625
%	0.5	5.5	24.4	17.3	14.3	12.9	11.0	8.5	4.1	1.2	0.2	100.0

ZINDER

VII. EFFECTIFS DES ELEVES**VII.6 REPARTITION DES ELEVES PAR AGE ET SEXE****VII.6.1 PUBLIC+PRIVE+COMMUNAUTAIRE**

	< 6 ans	6 ans	7 ans	8 ans	9 ans	10 ans	11 ans	12 ans	13 ans	14 ans	> 14 ans	Total
Belbédji												
Filles	82	630	1 920	1 236	989	1 030	801	743	322	29	2	7 784
Garçons	73	747	2 664	1 803	1 333	1 430	1 040	999	526	56	6	10 677
Total	155	1 377	4 584	3 039	2 322	2 460	1 841	1 742	848	85	8	18 461
%	0.8	7.5	24.8	16.5	12.6	13.3	10.0	9.4	4.6	0.5	0.0	100.0
Birnin Kazoé												
Filles	47	424	873	581	654	727	685	443	205	5	0	4 644
Garçons	38	460	826	635	727	783	661	460	231	11	0	4 832
Total	85	884	1 699	1 216	1 381	1 510	1 346	903	436	16	0	9 476
%	0.9	9.3	17.9	12.8	14.6	15.9	14.2	9.5	4.6	0.2	0.0	100.0
Damagaram Takaya												
Filles	52	432	1 378	1 169	1 013	861	791	698	311	52	0	6 757
Garçons	47	493	1 473	1 176	1 115	920	992	778	396	50	1	7 441
Total	99	925	2 851	2 345	2 128	1 781	1 783	1 476	707	102	1	14 198
%	0.7	6.5	20.1	16.5	15.0	12.5	12.6	10.4	5.0	0.7	0.0	100.0
Doungas												
Filles	127	910	2 637	1 678	1 372	1 223	1 192	938	427	109	17	10 630
Garçons	152	1 015	3 468	2 115	1 718	1 601	1 576	1 269	591	143	12	13 660
Total	279	1 925	6 105	3 793	3 090	2 824	2 768	2 207	1 018	252	29	24 290
%	1.1	7.9	25.1	15.6	12.7	11.6	11.4	9.1	4.2	1.0	0.1	100.0
Gouré												
Filles	87	861	2 149	1 513	1 367	1 097	1 011	789	294	64	6	9 238
Garçons	83	871	2 235	1 587	1 281	1 067	1 110	865	367	88	5	9 559
Total	170	1 732	4 384	3 100	2 648	2 164	2 121	1 654	661	152	11	18 797
%	0.9	9.2	23.3	16.5	14.1	11.5	11.3	8.8	3.5	0.8	0.1	100.0
Guidimouni												
Filles	89	510	1 023	817	532	455	424	321	121	16	0	4 308
Garçons	86	516	932	910	530	496	483	352	159	15	0	4 479
Total	175	1 026	1 955	1 727	1 062	951	907	673	280	31	0	8 787
%	2.0	11.7	22.2	19.7	12.1	10.8	10.3	7.7	3.2	0.4	0.0	100.0
Kantché												
Filles	34	452	1 176	639	492	497	482	379	134	16	2	4 303
Garçons	38	506	1 481	977	739	722	767	646	244	30	3	6 153
Total	72	958	2 657	1 616	1 231	1 219	1 249	1 025	378	46	5	10 456
%	0.7	9.2	25.4	15.5	11.8	11.7	11.9	9.8	3.6	0.4	0.0	100.0
Magaria												
Filles	86	980	2 325	1 818	1 507	1 436	1 156	1 044	356	88	6	10 802
Garçons	96	1 042	2 941	2 373	1 897	1 919	1 618	1 389	575	166	14	14 030
Total	182	2 022	5 266	4 191	3 404	3 355	2 774	2 433	931	254	20	24 832
%	0.7	8.1	21.2	16.9	13.7	13.5	11.2	9.8	3.7	1.0	0.1	100.0
Matamèye												
Filles	59	554	1 635	1 242	937	949	752	774	345	70	4	7 321
Garçons	74	698	1 856	1 453	1 196	1 303	1 049	959	418	86	6	9 098
Total	133	1 252	3 491	2 695	2 133	2 252	1 801	1 733	763	156	10	16 419
%	0.8	7.6	21.3	16.4	13.0	13.7	11.0	10.6	4.6	1.0	0.1	100.0

VII. EFFECTIFS DES ELEVES**VII.6 REPARTITION DES ELEVES PAR AGE ET SEXE****VII.6.1 PUBLIC+PRIVE+COMMUNAUTAIRE**

	< 6 ans	6 ans	7 ans	8 ans	9 ans	10 ans	11 ans	12 ans	13 ans	14 ans	> 14 ans	Total
Mirriah												
Filles	164	1 647	3 295	1 981	2 131	1 980	1 532	1 114	456	80	0	14 380
Garçons	149	1 686	3 787	2 507	2 428	2 226	1 801	1 456	704	131	0	16 875
Total	313	3 333	7 082	4 488	4 559	4 206	3 333	2 570	1 160	211	0	31 255
%	1.0	10.7	22.7	14.4	14.6	13.5	10.7	8.2	3.7	0.7	0.0	100.0

Sassoubroum												
Filles	36	474	1 202	723	669	701	536	495	202	80	0	5 118
Garçons	49	523	1 568	977	882	976	813	676	219	134	0	6 817
Total	85	997	2 770	1 700	1 551	1 677	1 349	1 171	421	214	0	11 935
%	0.7	8.4	23.2	14.2	13.0	14.1	11.3	9.8	3.5	1.8	0.0	100.0

Takiéta												
Filles	107	663	1 512	1 140	839	700	563	421	194	36	3	6 178
Garçons	60	762	1 889	1 598	1 186	1 127	909	679	341	96	9	8 656
Total	167	1 425	3 401	2 738	2 025	1 827	1 472	1 100	535	132	12	14 834
%	1.1	9.6	22.9	18.5	13.7	12.3	9.9	7.4	3.6	0.9	0.1	100.0

Tanout												
Filles	100	1 045	2 629	1 735	1 365	1 459	1 119	946	565	135	0	11 098
Garçons	122	836	3 055	2 014	1 579	1 869	1 259	1 150	746	150	4	12 784
Total	222	1 881	5 684	3 749	2 944	3 328	2 378	2 096	1 311	285	4	23 882
%	0.9	7.9	23.8	15.7	12.3	13.9	10.0	8.8	5.5	1.2	0.0	100.0

Tesker												
Filles	50	166	405	310	303	238	163	109	42	4	0	1 790
Garçons	38	141	419	385	310	284	170	128	66	24	4	1 969
Total	88	307	824	695	613	522	333	237	108	28	4	3 759
%	2.3	8.2	21.9	18.5	16.3	13.9	8.9	6.3	2.9	0.7	0.1	100.0

Zinder Commune 1												
Filles	38	867	1 893	1 252	1 275	1 289	1 151	885	555	179	30	9 414
Garçons	44	850	1 884	1 411	1 490	1 346	1 258	1 000	569	152	28	10 032
Total	82	1 717	3 777	2 663	2 765	2 635	2 409	1 885	1 124	331	58	19 446
%	0.4	8.8	19.4	13.7	14.2	13.6	12.4	9.7	5.8	1.7	0.3	100.0

Zinder Commune 2												
Filles	83	1 438	2 647	2 310	2 379	2 152	1 941	1 364	603	100	9	15 026
Garçons	69	1 340	2 802	2 474	2 489	2 324	2 044	1 531	614	123	9	15 819
Total	152	2 778	5 449	4 784	4 868	4 476	3 985	2 895	1 217	223	18	30 845
%	0.5	9.0	17.7	15.5	15.8	14.5	12.9	9.4	3.9	0.7	0.1	100.0

Total ZINDER

Filles	1 241	12 053	28 699	20 144	17 824	16 794	14 299	11 463	5 132	1 063	79	128 791
Garçons	1 218	12 486	33 280	24 395	20 900	20 393	17 550	14 337	6 766	1 455	101	152 881
Total	2 459	24 539	61 979	44 539	38 724	37 187	31 849	25 800	11 898	2 518	180	281 672
%	0.9	8.7	22.0	15.8	13.7	13.2	11.3	9.2	4.2	0.9	0.1	100.0

Total National

	< 6 ans	6 ans	7 ans	8 ans	9 ans	10 ans	11 ans	12 ans	13 ans	14 ans	> 14 ans	Total
Filles	5 987	55 821	168 768	127 807	109 216	98 909	81 719	62 327	33 309	10 430	1 883	756 176
Garçons	6 180	59 856	200 800	163 658	141 035	132 685	112 988	88 449	47 562	14 335	2 728	970 276
Total	12 167	115 677	369 568	291 465	250 251	231 594	194 707	150 776	80 871	24 765	4 611	1 726 452
%	0.7	6.7	21.4	16.9	14.5	13.4	11.3	8.7	4.7	1.4	0.3	100.0

VII. EFFECTIFS DES ELEVES**VII.6 REPARTITION DES ELEVES PAR AGE ET SEXE****VII.6.2 PUBLIC+ COMMUNAUTAIRE**

	< 6 ans	6 ans	7 ans	8 ans	9 ans	10 ans	11 ans	12 ans	13 ans	14 ans	> 14 ans	Total
--	---------	-------	-------	-------	-------	--------	--------	--------	--------	--------	----------	-------

AGADEZ**Agadez Commune**

Filles	77	767	1 448	1 537	1 389	1 215	966	841	520	233	136	9 129
Garçons	59	749	1 528	1 459	1 393	1 226	1 039	818	587	229	203	9 290
Total	136	1 516	2 976	2 996	2 782	2 441	2 005	1 659	1 107	462	339	18 419
%	0.7	8.2	16.2	16.3	15.1	13.3	10.9	9.0	6.0	2.5	1.8	100.0

Arlit

Filles	66	501	1 186	1 158	1 060	1 110	820	876	491	196	72	7 536
Garçons	69	502	1 387	1 298	1 206	1 206	1 010	907	492	250	116	8 443
Total	135	1 003	2 573	2 456	2 266	2 316	1 830	1 783	983	446	188	15 979
%	0.8	6.3	16.1	15.4	14.2	14.5	11.5	11.2	6.2	2.8	1.2	100.0

Bilma

Filles	17	150	205	239	226	227	241	166	57	32	0	1 560
Garçons	21	148	272	257	259	263	259	195	69	28	0	1 771
Total	38	298	477	496	485	490	500	361	126	60	0	3 331
%	1.1	8.9	14.3	14.9	14.6	14.7	15.0	10.8	3.8	1.8	0.0	100.0

Tchirozérine

Filles	95	577	1 329	1 230	954	1 038	855	522	260	125	26	7 011
Garçons	81	625	1 640	1 421	1 221	1 233	971	686	325	118	40	8 361
Total	176	1 202	2 969	2 651	2 175	2 271	1 826	1 208	585	243	66	15 372
%	1.1	7.8	19.3	17.2	14.1	14.8	11.9	7.9	3.8	1.6	0.4	100.0

Total AGADEZ

Filles	255	1 995	4 168	4 164	3 629	3 590	2 882	2 405	1 328	586	234	25 236
Garçons	230	2 024	4 827	4 435	4 079	3 928	3 279	2 606	1 473	625	359	27 865
Total	485	4 019	8 995	8 599	7 708	7 518	6 161	5 011	2 801	1 211	593	53 101
%	0.9	7.6	16.9	16.2	14.5	14.2	11.6	9.4	5.3	2.3	1.1	100.0

DIFFA**Diffa**

Filles	110	913	1 643	1 354	1 307	1 073	971	584	307	125	32	8 419
Garçons	97	820	1 595	1 409	1 376	1 047	1 022	648	313	123	36	8 486
Total	207	1 733	3 238	2 763	2 683	2 120	1 993	1 232	620	248	68	16 905
%	1.2	10.3	19.2	16.3	15.9	12.5	11.8	7.3	3.7	1.5	0.4	100.0

Goudoumaria

Filles	60	319	694	614	507	399	336	239	104	32	9	3 313
Garçons	53	329	686	708	560	424	369	272	146	52	14	3 613
Total	113	648	1 380	1 322	1 067	823	705	511	250	84	23	6 926
%	1.6	9.4	19.9	19.1	15.4	11.9	10.2	7.4	3.6	1.2	0.3	100.0

Mainé Soroa

Filles	125	330	864	545	510	392	444	223	135	20	10	3 598
Garçons	123	356	785	651	525	395	436	248	101	25	7	3 652
Total	248	686	1 649	1 196	1 035	787	880	471	236	45	17	7 250
%	3.4	9.5	22.7	16.5	14.3	10.9	12.1	6.5	3.3	0.6	0.2	100.0

N'Gourti

Filles	0	59	251	238	188	131	96	70	23	8	6	1 070
Garçons	0	73	356	306	241	209	141	95	45	10	3	1 479
Total	0	132	607	544	429	340	237	165	68	18	9	2 549
%	0.0	5.2	23.8	21.3	16.8	13.3	9.3	6.5	2.7	0.7	0.4	100.0

VII. EFFECTIFS DES ELEVES**VII.6 REPARTITION DES ELEVES PAR AGE ET SEXE****VII.6.2 PUBLIC+ COMMUNAUTAIRE**

	< 6 ans	6 ans	7 ans	8 ans	9 ans	10 ans	11 ans	12 ans	13 ans	14 ans	> 14 ans	Total
N'Guigmi												
Filles	11	145	402	328	368	393	239	181	102	33	3	2 205
Garçons	17	182	545	372	448	358	270	218	107	56	17	2 590
Total	28	327	947	700	816	751	509	399	209	89	20	4 795
%	0.6	6.8	19.7	14.6	17.0	15.7	10.6	8.3	4.4	1.9	0.4	100.0

Total DIFFA

Filles	306	1 766	3 854	3 079	2 880	2 388	2 086	1 297	671	218	60	18 605
Garçons	290	1 760	3 967	3 446	3 150	2 433	2 238	1 481	712	266	77	19 820
Total	596	3 526	7 821	6 525	6 030	4 821	4 324	2 778	1 383	484	137	38 425
%	1.6	9.2	20.4	17.0	15.7	12.5	11.3	7.2	3.6	1.3	0.4	100.0

DOSSO**Boboye**

Filles	88	702	2 082	1 674	1 698	1 396	1 164	744	487	181	0	10 216
Garçons	104	797	2 447	2 080	2 090	1 792	1 497	920	683	283	2	12 695
Total	192	1 499	4 529	3 754	3 788	3 188	2 661	1 664	1 170	464	2	22 911
%	0.8	6.5	19.8	16.4	16.5	13.9	11.6	7.3	5.1	2.0	0.0	100.0

Djoundjou

Filles	25	384	1 231	846	624	759	549	308	239	77	2	5 044
Garçons	33	549	1 889	1 560	1 099	1 252	936	638	532	174	3	8 665
Total	58	933	3 120	2 406	1 723	2 011	1 485	946	771	251	5	13 709
%	0.4	6.8	22.8	17.6	12.6	14.7	10.8	6.9	5.6	1.8	0.0	100.0

Dogon Kiria

Filles	18	260	911	690	608	419	381	354	148	52	9	3 850
Garçons	27	369	1 394	1 126	1 096	813	880	632	323	131	28	6 819
Total	45	629	2 305	1 816	1 704	1 232	1 261	986	471	183	37	10 669
%	0.4	5.9	21.6	17.0	16.0	11.5	11.8	9.2	4.4	1.7	0.3	100.0

Dosso Commune

Filles	47	483	910	952	795	812	813	586	212	102	15	5 727
Garçons	36	416	973	995	944	872	962	692	288	100	31	6 309
Total	83	899	1 883	1 947	1 739	1 684	1 775	1 278	500	202	46	12 036
%	0.7	7.5	15.6	16.2	14.4	14.0	14.7	10.6	4.2	1.7	0.4	100.0

Dosso Département

Filles	35	295	1 989	1 662	1 224	1 136	829	582	385	88	6	8 231
Garçons	55	392	2 714	2 395	1 704	1 800	1 222	811	542	115	2	11 752
Total	90	687	4 703	4 057	2 928	2 936	2 051	1 393	927	203	8	19 983
%	0.5	3.4	23.5	20.3	14.7	14.7	10.3	7.0	4.6	1.0	0.0	100.0

Doutchi

Filles	45	770	2 644	2 498	2 073	2 751	1 801	1 724	759	189	44	15 298
Garçons	40	845	3 309	3 123	2 830	3 547	2 279	2 612	1 144	298	36	20 063
Total	85	1 615	5 953	5 621	4 903	6 298	4 080	4 336	1 903	487	80	35 361
%	0.2	4.6	16.8	15.9	13.9	17.8	11.5	12.3	5.4	1.4	0.2	100.0

Falmey

Filles	75	413	1 343	931	815	667	360	382	205	64	8	5 263
Garçons	72	584	1 987	1 390	1 334	1 099	600	576	431	123	6	8 202
Total	147	997	3 330	2 321	2 149	1 766	960	958	636	187	14	13 465
%	1.1	7.4	24.7	17.2	16.0	13.1	7.1	7.1	4.7	1.4	0.1	100.0

VII. EFFECTIFS DES ELEVES**VII.6 REPARTITION DES ELEVES PAR AGE ET SEXE****VII.6.2 PUBLIC+ COMMUNAUTAIRE**

	< 6 ans	6 ans	7 ans	8 ans	9 ans	10 ans	11 ans	12 ans	13 ans	14 ans	> 14 ans	Total
--	---------	-------	-------	-------	-------	--------	--------	--------	--------	--------	----------	-------

Falwel

Filles	4	134	664	450	359	459	287	298	199	22	9	2 885
Garçons	5	196	851	755	567	777	499	482	258	41	19	4 450
Total	9	330	1 515	1 205	926	1 236	786	780	457	63	28	7 335
%	0.1	4.5	20.7	16.4	12.6	16.9	10.7	10.6	6.2	0.9	0.4	100.0

Gaya

Filles	23	611	1 835	1 585	1 342	1 215	1 020	738	298	147	74	8 888
Garçons	30	672	2 626	2 415	1 986	1 984	1 719	1 199	507	174	85	13 397
Total	53	1 283	4 461	4 000	3 328	3 199	2 739	1 937	805	321	159	22 285
%	0.2	5.8	20.0	17.9	14.9	14.4	12.3	8.7	3.6	1.4	0.7	100.0

Loga

Filles	100	317	1 208	964	1 015	900	773	542	266	95	42	6 222
Garçons	89	327	1 689	1 286	1 468	1 527	1 251	878	419	173	54	9 161
Total	189	644	2 897	2 250	2 483	2 427	2 024	1 420	685	268	96	15 383
%	1.2	4.2	18.8	14.6	16.1	15.8	13.2	9.2	4.5	1.7	0.6	100.0

Mokko

Filles	28	490	2 287	2 009	1 630	1 419	995	633	467	73	9	10 040
Garçons	46	572	3 004	2 838	2 248	2 156	1 587	1 061	745	100	37	14 394
Total	74	1 062	5 291	4 847	3 878	3 575	2 582	1 694	1 212	173	46	24 434
%	0.3	4.3	21.7	19.8	15.9	14.6	10.6	6.9	5.0	0.7	0.2	100.0

Tibiri Doutchi

Filles	98	1 031	3 691	2 659	2 589	2 700	2 068	1 273	731	141	23	17 004
Garçons	100	1 194	4 272	3 234	3 269	3 609	3 124	1 775	1 168	234	35	22 014
Total	198	2 225	7 963	5 893	5 858	6 309	5 192	3 048	1 899	375	58	39 018
%	0.5	5.7	20.4	15.1	15.0	16.2	13.3	7.8	4.9	1.0	0.1	100.0

Total DOSSO

Filles	586	5 890	20 795	16 920	14 772	14 633	11 040	8 164	4 396	1 231	241	98 668
Garçons	637	6 913	27 155	23 197	20 635	21 228	16 556	12 276	7 040	1 946	338	137 921
Total	1 223	12 803	47 950	40 117	35 407	35 861	27 596	20 440	11 436	3 177	579	236 589
%	0.5	5.4	20.3	17.0	15.0	15.2	11.7	8.6	4.8	1.3	0.2	100.0

MARADI**Aguié**

Filles	101	797	3 259	2 113	1 630	1 197	1 298	1 017	655	305	46	12 418
Garçons	75	733	3 713	2 937	2 165	1 750	2 339	1 690	929	442	62	16 835
Total	176	1 530	6 972	5 050	3 795	2 947	3 637	2 707	1 584	747	108	29 253
%	0.6	5.2	23.8	17.3	13.0	10.1	12.4	9.3	5.4	2.6	0.4	100.0

Dakoro

Filles	30	397	2 744	1 984	1 395	1 345	1 464	997	414	137	3	10 910
Garçons	34	411	3 530	3 083	2 186	2 378	1 987	1 689	684	187	29	16 198
Total	64	808	6 274	5 067	3 581	3 723	3 451	2 686	1 098	324	32	27 108
%	0.2	3.0	23.1	18.7	13.2	13.7	12.7	9.9	4.1	1.2	0.1	100.0

Dan Issa

Filles	67	643	1 814	1 677	1 572	1 122	1 030	826	346	183	45	9 325
Garçons	65	728	2 533	2 446	2 063	1 591	1 414	1 290	668	264	73	13 135
Total	132	1 371	4 347	4 123	3 635	2 713	2 444	2 116	1 014	447	118	22 460
%	0.6	6.1	19.4	18.4	16.2	12.1	10.9	9.4	4.5	2.0	0.5	100.0

VII. EFFECTIFS DES ELEVES**VII.6 REPARTITION DES ELEVES PAR AGE ET SEXE****VII.6.2 PUBLIC+ COMMUNAUTAIRE**

	< 6 ans	6 ans	7 ans	8 ans	9 ans	10 ans	11 ans	12 ans	13 ans	14 ans	> 14 ans	Total
Gazaoua												
Filles	16	373	1 552	815	633	624	664	363	276	103	32	5 451
Garçons	20	408	2 161	1 300	1 102	894	1 066	712	417	140	20	8 240
Total	36	781	3 713	2 115	1 735	1 518	1 730	1 075	693	243	52	13 691
%	0.3	5.7	27.1	15.4	12.7	11.1	12.6	7.9	5.1	1.8	0.4	100.0
Guidan Roudji												
Filles	102	649	4 162	2 570	1 792	1 759	1 410	1 290	682	321	21	14 758
Garçons	89	778	4 814	3 423	2 570	2 652	2 093	2 132	1 091	447	22	20 111
Total	191	1 427	8 976	5 993	4 362	4 411	3 503	3 422	1 773	768	43	34 869
%	0.5	4.1	25.7	17.2	12.5	12.7	10.0	9.8	5.1	2.2	0.1	100.0
Kanen Bakaché												
Filles	28	439	2 562	1 228	997	801	765	653	438	55	6	7 972
Garçons	54	581	3 324	2 294	1 828	1 482	1 477	1 163	699	138	5	13 045
Total	82	1 020	5 886	3 522	2 825	2 283	2 242	1 816	1 137	193	11	21 017
%	0.4	4.9	28.0	16.8	13.4	10.9	10.7	8.6	5.4	0.9	0.1	100.0
Kornaka												
Filles	20	672	3 298	1 483	1 259	1 143	774	789	551	113	16	10 118
Garçons	21	882	5 638	3 052	2 459	2 601	1 861	1 751	1 043	271	36	19 615
Total	41	1 554	8 936	4 535	3 718	3 744	2 635	2 540	1 594	384	52	29 733
%	0.1	5.2	30.1	15.3	12.5	12.6	8.9	8.5	5.4	1.3	0.2	100.0
Madarounfa												
Filles	70	1 073	3 127	1 810	1 777	1 511	1 236	924	564	233	63	12 388
Garçons	95	1 014	3 682	2 532	2 414	1 992	1 929	1 457	895	372	91	16 473
Total	165	2 087	6 809	4 342	4 191	3 503	3 165	2 381	1 459	605	154	28 861
%	0.6	7.2	23.6	15.0	14.5	12.1	11.0	8.2	5.1	2.1	0.5	100.0
Maradi Commune 1												
Filles	24	1 018	1 888	1 940	2 012	1 907	1 502	1 303	998	402	114	13 108
Garçons	20	854	1 975	1 929	1 941	2 031	1 621	1 393	1 059	377	123	13 323
Total	44	1 872	3 863	3 869	3 953	3 938	3 123	2 696	2 057	779	237	26 431
%	0.2	7.1	14.6	14.6	15.0	14.9	11.8	10.2	7.8	2.9	0.9	100.0
Maradi Commune 2												
Filles	62	485	1 075	802	797	757	625	430	371	74	14	5 492
Garçons	49	502	1 004	804	814	735	619	443	422	90	23	5 505
Total	111	987	2 079	1 606	1 611	1 492	1 244	873	793	164	37	10 997
%	1.0	9.0	18.9	14.6	14.6	13.6	11.3	7.9	7.2	1.5	0.3	100.0
Mayahi												
Filles	84	794	4 557	2 389	1 577	1 573	1 594	986	631	223	8	14 416
Garçons	98	889	5 701	3 544	2 544	2 678	2 523	1 729	1 080	321	27	21 134
Total	182	1 683	10 258	5 933	4 121	4 251	4 117	2 715	1 711	544	35	35 550
%	0.5	4.7	28.9	16.7	11.6	12.0	11.6	7.6	4.8	1.5	0.1	100.0
Ourafane												
Filles	20	179	1 609	591	529	466	298	304	235	163	23	4 417
Garçons	31	220	2 184	1 066	766	959	612	513	502	252	51	7 156
Total	51	399	3 793	1 657	1 295	1 425	910	817	737	415	74	11 573
%	0.4	3.4	32.8	14.3	11.2	12.3	7.9	7.1	6.4	3.6	0.6	100.0

VII. EFFECTIFS DES ELEVES

VII.6 REPARTITION DES ELEVES PAR AGE ET SEXE

VII.6.2 PUBLIC+ COMMUNAUTAIRE

	< 6 ans	6 ans	7 ans	8 ans	9 ans	10 ans	11 ans	12 ans	13 ans	14 ans	> 14 ans	Total
Tessaoua												
Filles	78	1 315	3 848	2 385	2 339	1 816	1 326	1 335	676	220	25	15 363
Garçons	102	1 352	4 706	3 079	3 062	2 914	2 294	2 315	1 055	352	40	21 271
Total	180	2 667	8 554	5 464	5 401	4 730	3 620	3 650	1 731	572	65	36 634
%	0.5	7.3	23.3	14.9	14.7	12.9	9.9	10.0	4.7	1.6	0.2	100.0

Tibiri Gobir												
Filles	51	418	2 633	1 688	1 706	1 500	1 495	1 078	715	181	24	11 489
Garçons	40	485	3 123	2 281	2 220	2 080	2 304	1 501	1 082	240	55	15 411
Total	91	903	5 756	3 969	3 926	3 580	3 799	2 579	1 797	421	79	26 900
%	0.3	3.4	21.4	14.8	14.6	13.3	14.1	9.6	6.7	1.6	0.3	100.0

Total MARADI

Filles	753	9 252	38 128	23 475	20 015	17 521	15 481	12 295	7 552	2 713	440	147 625
Garçons	793	9 837	48 088	33 770	28 134	26 737	24 139	19 778	11 626	3 893	657	207 452
Total	1 546	19 089	86 216	57 245	48 149	44 258	39 620	32 073	19 178	6 606	1 097	355 077
%	0.4	5.4	24.3	16.1	13.6	12.5	11.2	9.0	5.4	1.9	0.3	100.0

NIAMEY**Niamey FA 1**

Filles	32	417	929	749	771	679	450	270	192	115	22	4 626
Garçons	31	467	885	741	806	645	474	323	233	134	53	4 792
Total	63	884	1 814	1 490	1 577	1 324	924	593	425	249	75	9 418
%	0.7	9.4	19.3	15.8	16.7	14.1	9.8	6.3	4.5	2.6	0.8	100.0

Niamey FA 2

Filles	10	402	501	551	522	450	390	270	168	44	24	3 332
Garçons	17	356	481	497	549	479	464	257	155	62	17	3 334
Total	27	758	982	1 048	1 071	929	854	527	323	106	41	6 666
%	0.4	11.4	14.7	15.7	16.1	13.9	12.8	7.9	4.8	1.6	0.6	100.0

Niamey FA 3

Filles	16	93	165	197	200	218	218	121	37	46	11	1 322
Garçons	16	106	160	183	215	209	191	108	49	28	14	1 279
Total	32	199	325	380	415	427	409	229	86	74	25	2 601
%	1.2	7.7	12.5	14.6	16.0	16.4	15.7	8.8	3.3	2.8	1.0	100.0

Niamey I

Filles	161	919	1 273	940	1 201	1 132	970	767	449	161	21	7 994
Garçons	170	864	1 205	951	1 219	1 096	873	636	366	208	50	7 638
Total	331	1 783	2 478	1 891	2 420	2 228	1 843	1 403	815	369	71	15 632
%	2.1	11.4	15.9	12.1	15.5	14.3	11.8	9.0	5.2	2.4	0.5	100.0

Niamey II

Filles	46	976	1 719	1 599	1 400	1 327	1 276	962	549	162	44	10 060
Garçons	65	987	1 742	1 648	1 431	1 359	1 193	924	572	162	23	10 106
Total	111	1 963	3 461	3 247	2 831	2 686	2 469	1 886	1 121	324	67	20 166
%	0.6	9.7	17.2	16.1	14.0	13.3	12.2	9.4	5.6	1.6	0.3	100.0

Niamey III

Filles	201	1 219	1 486	1 510	1 570	1 362	1 294	848	496	220	96	10 302
Garçons	158	1 132	1 404	1 466	1 444	1 267	1 165	796	523	201	96	9 652
Total	359	2 351	2 890	2 976	3 014	2 629	2 459	1 644	1 019	421	192	19 954
%	1.8	11.8	14.5	14.9	15.1	13.2	12.3	8.2	5.1	2.1	1.0	100.0

VII. EFFECTIFS DES ELEVES**VII.6 REPARTITION DES ELEVES PAR AGE ET SEXE****VII.6.2 PUBLIC+ COMMUNAUTAIRE**

	< 6 ans	6 ans	7 ans	8 ans	9 ans	10 ans	11 ans	12 ans	13 ans	14 ans	> 14 ans	Total
--	---------	-------	-------	-------	-------	--------	--------	--------	--------	--------	----------	-------

Niamey IV

Filles	16	1 418	1 926	2 431	2 163	2 192	1 991	1 541	807	349	107	14 941
Garçons	16	1 540	1 982	2 206	2 120	2 066	1 924	1 480	817	421	121	14 693
Total	32	2 958	3 908	4 637	4 283	4 258	3 915	3 021	1 624	770	228	29 634
%	0.1	10.0	13.2	15.6	14.5	14.4	13.2	10.2	5.5	2.6	0.8	100.0

Niamey V

Filles	78	877	1 274	1 023	1 202	1 111	968	632	462	158	42	7 827
Garçons	76	777	1 072	1 051	1 091	1 082	963	616	358	121	26	7 233
Total	154	1 654	2 346	2 074	2 293	2 193	1 931	1 248	820	279	68	15 060
%	1.0	11.0	15.6	13.8	15.2	14.6	12.8	8.3	5.4	1.9	0.5	100.0

Total NIAMEY

Filles	560	6 321	9 273	9 000	9 029	8 471	7 557	5 411	3 160	1 255	367	60 404
Garçons	549	6 229	8 931	8 743	8 875	8 203	7 247	5 140	3 073	1 337	400	58 727
Total	1 109	12 550	18 204	17 743	17 904	16 674	14 804	10 551	6 233	2 592	767	119 131
%	0.9	10.5	15.3	14.9	15.0	14.0	12.4	8.9	5.2	2.2	0.6	100.0

TAHOUA**Abalak**

Filles	34	238	1 366	1 118	765	727	597	349	142	26	10	5 372
Garçons	31	356	1 713	1 466	1 098	1 084	811	638	226	53	22	7 498
Total	65	594	3 079	2 584	1 863	1 811	1 408	987	368	79	32	12 870
%	0.5	4.6	23.9	20.1	14.5	14.1	10.9	7.7	2.9	0.6	0.2	100.0

Allakaye

Filles	35	276	943	873	726	604	364	432	285	129	22	4 689
Garçons	42	391	1 535	1 564	1 259	1 012	670	987	584	217	41	8 302
Total	77	667	2 478	2 437	1 985	1 616	1 034	1 419	869	346	63	12 991
%	0.6	5.1	19.1	18.8	15.3	12.4	8.0	10.9	6.7	2.7	0.5	100.0

Bagaroua

Filles	6	152	807	748	524	456	266	155	120	38	0	3 272
Garçons	6	179	1 041	1 037	954	837	676	422	254	87	1	5 494
Total	12	331	1 848	1 785	1 478	1 293	942	577	374	125	1	8 766
%	0.1	3.8	21.1	20.4	16.9	14.8	10.7	6.6	4.3	1.4	0.0	100.0

Bambèye

Filles	48	391	1 565	1 762	1 043	828	534	482	200	63	2	6 918
Garçons	73	532	2 415	2 551	1 872	2 040	1 465	1 306	638	198	10	13 100
Total	121	923	3 980	4 313	2 915	2 868	1 999	1 788	838	261	12	20 018
%	0.6	4.6	19.9	21.5	14.6	14.3	10.0	8.9	4.2	1.3	0.1	100.0

Bangui

Filles	37	534	1 860	1 381	1 277	950	749	619	354	96	1	7 858
Garçons	46	697	2 672	2 166	2 071	1 831	1 503	1 178	686	202	10	13 062
Total	83	1 231	4 532	3 547	3 348	2 781	2 252	1 797	1 040	298	11	20 920
%	0.4	5.9	21.7	17.0	16.0	13.3	10.8	8.6	5.0	1.4	0.1	100.0

Birnin Konni

Filles	40	813	2 910	2 491	2 261	1 702	1 148	1 044	455	138	12	13 014
Garçons	44	880	3 949	3 832	3 617	3 067	2 468	2 479	961	276	15	21 588
Total	84	1 693	6 859	6 323	5 878	4 769	3 616	3 523	1 416	414	27	34 602
%	0.2	4.9	19.8	18.3	17.0	13.8	10.5	10.2	4.1	1.2	0.1	100.0

VII. EFFECTIFS DES ELEVES**VII.6 REPARTITION DES ELEVES PAR AGE ET SEXE****VII.6.2 PUBLIC+ COMMUNAUTAIRE**

	< 6 ans	6 ans	7 ans	8 ans	9 ans	10 ans	11 ans	12 ans	13 ans	14 ans	> 14 ans	Total
Bouza												
Filles	115	736	1 862	1 755	1 243	1 207	862	591	324	101	6	8 802
Garçons	147	1 072	2 988	3 309	2 491	2 205	1 803	1 482	723	204	21	16 445
Total	262	1 808	4 850	5 064	3 734	3 412	2 665	2 073	1 047	305	27	25 247
%	1.0	7.2	19.2	20.1	14.8	13.5	10.6	8.2	4.1	1.2	0.1	100.0
Illéla												
Filles	135	851	3 459	2 873	1 977	1 629	1 428	937	462	128	32	13 911
Garçons	127	978	4 044	3 925	3 136	2 791	2 831	1 804	920	224	60	20 840
Total	262	1 829	7 503	6 798	5 113	4 420	4 259	2 741	1 382	352	92	34 751
%	0.8	5.3	21.6	19.6	14.7	12.7	12.3	7.9	4.0	1.0	0.3	100.0
Keita												
Filles	33	547	1 832	1 731	1 190	925	735	738	554	128	6	8 419
Garçons	59	686	2 205	2 562	2 141	1 581	1 475	1 480	1 042	248	16	13 495
Total	92	1 233	4 037	4 293	3 331	2 506	2 210	2 218	1 596	376	22	21 914
%	0.4	5.6	18.4	19.6	15.2	11.4	10.1	10.1	7.3	1.7	0.1	100.0
Madaoua												
Filles	24	564	2 716	1 937	1 508	1 029	841	605	483	203	3	9 913
Garçons	35	675	3 180	2 677	2 153	1 827	1 318	1 140	817	283	21	14 126
Total	59	1 239	5 896	4 614	3 661	2 856	2 159	1 745	1 300	486	24	24 039
%	0.2	5.2	24.5	19.2	15.2	11.9	9.0	7.3	5.4	2.0	0.1	100.0
Malbaza												
Filles	42	470	1 507	1 800	1 113	881	646	353	320	40	8	7 180
Garçons	114	670	2 192	2 800	1 962	1 816	1 151	661	675	123	14	12 178
Total	156	1 140	3 699	4 600	3 075	2 697	1 797	1 014	995	163	22	19 358
%	0.8	5.9	19.1	23.8	15.9	13.9	9.3	5.2	5.1	0.8	0.1	100.0
Tahoua Arrondissement												
Filles	87	533	1 591	1 689	1 459	1 230	1 118	720	250	61	12	8 750
Garçons	89	641	2 125	2 202	1 843	1 876	1 826	1 377	686	191	15	12 871
Total	176	1 174	3 716	3 891	3 302	3 106	2 944	2 097	936	252	27	21 621
%	0.8	5.4	17.2	18.0	15.3	14.4	13.6	9.7	4.3	1.2	0.1	100.0
Tahoua Commune												
Filles	80	899	1 239	1 258	1 380	1 297	1 115	928	444	131	15	8 786
Garçons	70	927	1 435	1 402	1 572	1 338	1 179	996	482	138	32	9 571
Total	150	1 826	2 674	2 660	2 952	2 635	2 294	1 924	926	269	47	18 357
%	0.8	9.9	14.6	14.5	16.1	14.4	12.5	10.5	5.0	1.5	0.3	100.0
Tamaské												
Filles	54	301	1 050	998	605	605	515	342	192	33	6	4 701
Garçons	77	442	1 196	1 441	1 033	1 189	1 035	675	382	90	17	7 577
Total	131	743	2 246	2 439	1 638	1 794	1 550	1 017	574	123	23	12 278
%	1.1	6.1	18.3	19.9	13.3	14.6	12.6	8.3	4.7	1.0	0.2	100.0
Tchintabaraden												
Filles	53	486	1 493	1 429	1 198	807	530	361	168	36	10	6 571
Garçons	52	597	2 077	1 832	1 563	1 201	825	488	284	58	17	8 994
Total	105	1 083	3 570	3 261	2 761	2 008	1 355	849	452	94	27	15 565
%	0.7	7.0	22.9	21.0	17.7	12.9	8.7	5.5	2.9	0.6	0.2	100.0

VII. EFFECTIFS DES ELEVES**VII.6 REPARTITION DES ELEVES PAR AGE ET SEXE****VII.6.2 PUBLIC+ COMMUNAUTAIRE**

	< 6 ans	6 ans	7 ans	8 ans	9 ans	10 ans	11 ans	12 ans	13 ans	14 ans	> 14 ans	Total
Total TAHOUA												
Filles	823	7 791	26 200	23 843	18 269	14 877	11 448	8 656	4 753	1 351	145	118 156
Garçons	1 012	9 723	34 767	34 766	28 765	25 695	21 036	17 113	9 360	2 592	312	185 141
Total	1 835	17 514	60 967	58 609	47 034	40 572	32 484	25 769	14 113	3 943	457	303 297
%	0.6	5.8	20.1	19.3	15.5	13.4	10.7	8.5	4.7	1.3	0.2	100.0
TILLABERY												
Ayorou												
Filles	13	295	1 348	736	498	427	531	432	171	73	21	4 545
Garçons	5	281	1 348	806	557	452	566	494	202	74	12	4 797
Total	18	576	2 696	1 542	1 055	879	1 097	926	373	147	33	9 342
%	0.2	6.2	28.9	16.5	11.3	9.4	11.7	9.9	4.0	1.6	0.4	100.0
Balleyara												
Filles	21	353	1 714	1 180	617	586	464	275	185	36	1	5 432
Garçons	27	379	1 973	1 418	1 021	822	761	457	309	49	5	7 221
Total	48	732	3 687	2 598	1 638	1 408	1 225	732	494	85	6	12 653
%	0.4	5.8	29.1	20.5	12.9	11.1	9.7	5.8	3.9	0.7	0.0	100.0
Bankilaré												
Filles	53	360	1 564	1 137	881	708	618	356	329	66	4	6 076
Garçons	48	357	1 787	1 370	1 048	817	802	453	387	95	14	7 178
Total	101	717	3 351	2 507	1 929	1 525	1 420	809	716	161	18	13 254
%	0.8	5.4	25.3	18.9	14.6	11.5	10.7	6.1	5.4	1.2	0.1	100.0
Damana												
Filles	50	410	1 851	1 230	840	727	564	497	212	92	10	6 483
Garçons	75	373	2 143	1 755	1 265	1 147	913	874	384	140	17	9 086
Total	125	783	3 994	2 985	2 105	1 874	1 477	1 371	596	232	27	15 569
%	0.8	5.0	25.7	19.2	13.5	12.0	9.5	8.8	3.8	1.5	0.2	100.0
Filingué												
Filles	124	1 134	4 109	2 562	2 358	2 084	1 865	1 393	709	240	39	16 617
Garçons	98	1 097	4 551	3 159	3 175	2 801	2 514	2 109	941	335	117	20 897
Total	222	2 231	8 660	5 721	5 533	4 885	4 379	3 502	1 650	575	156	37 514
%	0.6	5.9	23.1	15.3	14.7	13.0	11.7	9.3	4.4	1.5	0.4	100.0
Gothèye												
Filles	28	324	2 145	1 562	1 164	1 218	1 041	748	331	74	2	8 637
Garçons	20	358	2 339	1 888	1 512	1 519	1 371	1 043	436	108	9	10 603
Total	48	682	4 484	3 450	2 676	2 737	2 412	1 791	767	182	11	19 240
%	0.2	3.5	23.3	17.9	13.9	14.2	12.5	9.3	4.0	0.9	0.1	100.0
Hamdallaye												
Filles	25	376	1 184	779	782	720	511	373	224	65	0	5 039
Garçons	24	390	1 256	916	790	804	598	414	247	82	3	5 524
Total	49	766	2 440	1 695	1 572	1 524	1 109	787	471	147	3	10 563
%	0.5	7.3	23.1	16.0	14.9	14.4	10.5	7.5	4.5	1.4	0.0	100.0
Karma												
Filles	50	315	1 780	1 324	706	675	645	606	237	69	2	6 409
Garçons	49	376	2 039	1 508	893	686	740	699	314	64	6	7 374
Total	99	691	3 819	2 832	1 599	1 361	1 385	1 305	551	133	8	13 783
%	0.7	5.0	27.7	20.5	11.6	9.9	10.0	9.5	4.0	1.0	0.1	100.0

VII. EFFECTIFS DES ELEVES**VII.6 REPARTITION DES ELEVES PAR AGE ET SEXE****VII.6.2 PUBLIC+ COMMUNAUTAIRE**

	< 6 ans	6 ans	7 ans	8 ans	9 ans	10 ans	11 ans	12 ans	13 ans	14 ans	> 14 ans	Total
Kollo												
Filles	68	671	3 138	1 848	1 807	1 498	1 204	1 253	530	144	26	12 187
Garçons	70	654	3 197	1 868	1 988	1 657	1 357	1 347	579	116	5	12 838
Total	138	1 325	6 335	3 716	3 795	3 155	2 561	2 600	1 109	260	31	25 025
%	0.6	5.3	25.3	14.8	15.2	12.6	10.2	10.4	4.4	1.0	0.1	100.0

Ouallam 1												
Filles	45	734	3 151	2 071	1 738	1 731	1 301	990	480	179	24	12 444
Garçons	32	656	3 188	2 267	1 817	1 911	1 442	1 074	534	161	23	13 105
Total	77	1 390	6 339	4 338	3 555	3 642	2 743	2 064	1 014	340	47	25 549
%	0.3	5.4	24.8	17.0	13.9	14.3	10.7	8.1	4.0	1.3	0.2	100.0

Ouallam 2												
Filles	12	249	1 581	1 279	924	818	755	424	185	87	1	6 315
Garçons	10	309	1 691	1 487	1 018	964	974	519	211	102	8	7 293
Total	22	558	3 272	2 766	1 942	1 782	1 729	943	396	189	9	13 608
%	0.2	4.1	24.0	20.3	14.3	13.1	12.7	6.9	2.9	1.4	0.1	100.0

Say												
Filles	56	442	2 319	1 781	1 744	1 427	1 171	855	351	95	5	10 246
Garçons	33	373	2 336	1 916	1 861	1 500	1 398	935	333	106	1	10 792
Total	89	815	4 655	3 697	3 605	2 927	2 569	1 790	684	201	6	21 038
%	0.4	3.9	22.1	17.6	17.1	13.9	12.2	8.5	3.3	1.0	0.0	100.0

Téra												
Filles	36	556	2 890	1 970	1 840	1 490	1 093	1 003	538	109	15	11 540
Garçons	47	555	2 822	2 075	1 661	1 441	1 234	1 047	524	98	7	11 511
Total	83	1 111	5 712	4 045	3 501	2 931	2 327	2 050	1 062	207	22	23 051
%	0.4	4.8	24.8	17.5	15.2	12.7	10.1	8.9	4.6	0.9	0.1	100.0

Tillabéry Commune												
Filles	67	200	440	386	403	406	314	251	192	111	1	2 771
Garçons	42	217	389	346	388	360	318	275	152	89	0	2 576
Total	109	417	829	732	791	766	632	526	344	200	1	5 347
%	2.0	7.8	15.5	13.7	14.8	14.3	11.8	9.8	6.4	3.7	0.0	100.0

Tillabéry Département												
Filles	108	790	2 042	1 362	1 266	1 379	1 010	790	434	144	14	9 339
Garçons	101	689	2 183	1 462	1 467	1 512	1 183	924	448	98	19	10 086
Total	209	1 479	4 225	2 824	2 733	2 891	2 193	1 714	882	242	33	19 425
%	1.1	7.6	21.8	14.5	14.1	14.9	11.3	8.8	4.5	1.2	0.2	100.0

Torodi												
Filles	14	417	1 710	1 226	816	651	567	319	175	45	13	5 953
Garçons	23	460	1 831	1 504	956	804	764	468	263	54	14	7 141
Total	37	877	3 541	2 730	1 772	1 455	1 331	787	438	99	27	13 094
%	0.3	6.7	27.0	20.8	13.5	11.1	10.2	6.0	3.3	0.8	0.2	100.0

Total TILLABERY												
Filles	770	7 626	32 966	22 433	18 384	16 545	13 654	10 565	5 283	1 629	178	130 033
Garçons	704	7 524	35 073	25 745	21 417	19 197	16 935	13 132	6 264	1 771	260	148 022
Total	1 474	15 150	68 039	48 178	39 801	35 742	30 589	23 697	11 547	3 400	438	278 055
%	0.5	5.4	24.5	17.3	14.3	12.9	11.0	8.5	4.2	1.2	0.2	100.0

ZINDER

VII. EFFECTIFS DES ELEVES**VII.6 REPARTITION DES ELEVES PAR AGE ET SEXE****VII.6.2 PUBLIC+ COMMUNAUTAIRE**

	< 6 ans	6 ans	7 ans	8 ans	9 ans	10 ans	11 ans	12 ans	13 ans	14 ans	> 14 ans	Total
Belbédji												
Filles	82	630	1 920	1 236	989	1 030	801	743	322	29	2	7 784
Garçons	73	747	2 664	1 803	1 333	1 430	1 040	999	526	56	6	10 677
Total	155	1 377	4 584	3 039	2 322	2 460	1 841	1 742	848	85	8	18 461
%	0.8	7.5	24.8	16.5	12.6	13.3	10.0	9.4	4.6	0.5	0.0	100.0
Birnin Kazoé												
Filles	47	424	873	581	654	727	685	443	205	5	0	4 644
Garçons	38	460	826	635	727	783	661	460	231	11	0	4 832
Total	85	884	1 699	1 216	1 381	1 510	1 346	903	436	16	0	9 476
%	0.9	9.3	17.9	12.8	14.6	15.9	14.2	9.5	4.6	0.2	0.0	100.0
Damagaram Takaya												
Filles	52	432	1 378	1 169	1 013	861	791	698	311	52	0	6 757
Garçons	47	493	1 473	1 176	1 115	920	992	778	396	50	1	7 441
Total	99	925	2 851	2 345	2 128	1 781	1 783	1 476	707	102	1	14 198
%	0.7	6.5	20.1	16.5	15.0	12.5	12.6	10.4	5.0	0.7	0.0	100.0
Doungas												
Filles	127	910	2 637	1 678	1 372	1 223	1 192	938	427	109	17	10 630
Garçons	152	1 015	3 468	2 115	1 718	1 601	1 576	1 269	591	143	12	13 660
Total	279	1 925	6 105	3 793	3 090	2 824	2 768	2 207	1 018	252	29	24 290
%	1.1	7.9	25.1	15.6	12.7	11.6	11.4	9.1	4.2	1.0	0.1	100.0
Gouré												
Filles	83	835	2 130	1 490	1 331	1 075	993	769	285	64	6	9 061
Garçons	73	849	2 213	1 548	1 253	1 034	1 075	844	362	88	5	9 344
Total	156	1 684	4 343	3 038	2 584	2 109	2 068	1 613	647	152	11	18 405
%	0.8	9.1	23.6	16.5	14.0	11.5	11.2	8.8	3.5	0.8	0.1	100.0
Guidimouni												
Filles	89	510	1 023	817	532	455	424	321	121	16	0	4 308
Garçons	86	516	932	910	530	496	483	352	159	15	0	4 479
Total	175	1 026	1 955	1 727	1 062	951	907	673	280	31	0	8 787
%	2.0	11.7	22.2	19.7	12.1	10.8	10.3	7.7	3.2	0.4	0.0	100.0
Kantché												
Filles	34	452	1 176	639	492	497	482	379	134	16	2	4 303
Garçons	38	506	1 481	977	739	722	767	646	244	30	3	6 153
Total	72	958	2 657	1 616	1 231	1 219	1 249	1 025	378	46	5	10 456
%	0.7	9.2	25.4	15.5	11.8	11.7	11.9	9.8	3.6	0.4	0.0	100.0
Magaria												
Filles	85	980	2 323	1 818	1 503	1 435	1 154	1 044	356	88	6	10 792
Garçons	93	1 040	2 931	2 372	1 896	1 916	1 615	1 387	573	166	14	14 003
Total	178	2 020	5 254	4 190	3 399	3 351	2 769	2 431	929	254	20	24 795
%	0.7	8.1	21.2	16.9	13.7	13.5	11.2	9.8	3.7	1.0	0.1	100.0
Matamèye												
Filles	59	554	1 635	1 242	937	949	752	774	345	70	4	7 321
Garçons	74	698	1 856	1 453	1 196	1 303	1 049	959	418	86	6	9 098
Total	133	1 252	3 491	2 695	2 133	2 252	1 801	1 733	763	156	10	16 419
%	0.8	7.6	21.3	16.4	13.0	13.7	11.0	10.6	4.6	1.0	0.1	100.0

VII. EFFECTIFS DES ELEVES

VII.6 REPARTITION DES ELEVES PAR AGE ET SEXE

VII.6.2 PUBLIC+ COMMUNAUTAIRE

	< 6 ans	6 ans	7 ans	8 ans	9 ans	10 ans	11 ans	12 ans	13 ans	14 ans	> 14 ans	Total
Mirriah												
Filles	164	1 647	3 295	1 981	2 131	1 980	1 532	1 114	456	80	0	14 380
Garçons	149	1 686	3 787	2 507	2 428	2 226	1 801	1 456	704	131	0	16 875
Total	313	3 333	7 082	4 488	4 559	4 206	3 333	2 570	1 160	211	0	31 255
%	1.0	10.7	22.7	14.4	14.6	13.5	10.7	8.2	3.7	0.7	0.0	100.0

Sassoubroum												
Filles	36	474	1 202	723	669	701	536	495	202	80	0	5 118
Garçons	49	523	1 568	977	882	976	813	676	219	134	0	6 817
Total	85	997	2 770	1 700	1 551	1 677	1 349	1 171	421	214	0	11 935
%	0.7	8.4	23.2	14.2	13.0	14.1	11.3	9.8	3.5	1.8	0.0	100.0

Takiéta												
Filles	107	663	1 512	1 140	839	700	563	421	194	36	3	6 178
Garçons	60	762	1 889	1 598	1 186	1 127	909	679	341	96	9	8 656
Total	167	1 425	3 401	2 738	2 025	1 827	1 472	1 100	535	132	12	14 834
%	1.1	9.6	22.9	18.5	13.7	12.3	9.9	7.4	3.6	0.9	0.1	100.0

Tanout												
Filles	100	1 045	2 629	1 735	1 365	1 459	1 119	946	565	135	0	11 098
Garçons	122	836	3 055	2 014	1 579	1 869	1 259	1 150	746	150	4	12 784
Total	222	1 881	5 684	3 749	2 944	3 328	2 378	2 096	1 311	285	4	23 882
%	0.9	7.9	23.8	15.7	12.3	13.9	10.0	8.8	5.5	1.2	0.0	100.0

Tesker												
Filles	50	166	405	310	303	238	163	109	42	4	0	1 790
Garçons	38	141	419	385	310	284	170	128	66	24	4	1 969
Total	88	307	824	695	613	522	333	237	108	28	4	3 759
%	2.3	8.2	21.9	18.5	16.3	13.9	8.9	6.3	2.9	0.7	0.1	100.0

Zinder Commune 1												
Filles	32	776	1 669	1 124	1 098	1 131	1 021	780	441	179	29	8 280
Garçons	41	778	1 664	1 281	1 335	1 182	1 114	878	488	147	28	8 936
Total	73	1 554	3 333	2 405	2 433	2 313	2 135	1 658	929	326	57	17 216
%	0.4	9.0	19.4	14.0	14.1	13.4	12.4	9.6	5.4	1.9	0.3	100.0

Zinder Commune 2												
Filles	65	1 301	2 412	2 137	2 216	2 040	1 805	1 251	588	94	7	13 916
Garçons	53	1 196	2 534	2 307	2 276	2 185	1 891	1 404	583	111	8	14 548
Total	118	2 497	4 946	4 444	4 492	4 225	3 696	2 655	1 171	205	15	28 464
%	0.4	8.8	17.4	15.6	15.8	14.8	13.0	9.3	4.1	0.7	0.1	100.0

Total ZINDER

Filles	1 212	11 799	28 219	19 820	17 444	16 501	14 013	11 225	4 994	1 057	76	126 360
Garçons	1 186	12 246	32 760	24 058	20 503	20 054	17 215	14 065	6 647	1 438	100	150 272
Total	2 398	24 045	60 979	43 878	37 947	36 555	31 228	25 290	11 641	2 495	176	276 632
%	0.9	8.7	22.0	15.9	13.7	13.2	11.3	9.1	4.2	0.9	0.1	100.0

Total National

	< 6 ans	6 ans	7 ans	8 ans	9 ans	10 ans	11 ans	12 ans	13 ans	14 ans	> 14 ans	Total
Filles	5 265	52 440	163 603	122 734	104 422	94 526	78 161	60 018	32 137	10 040	1 741	725 087
Garçons	5 401	56 256	195 568	158 160	135 558	127 475	108 645	85 591	46 195	13 868	2 503	935 220
Total	10 666	108 696	359 171	280 894	239 980	222 001	186 806	145 609	78 332	23 908	4 244	1 660 307
%	0.6	6.5	21.6	16.9	14.5	13.4	11.3	8.8	4.7	1.4	0.3	100.0

VII. EFFECTIFS DES ELEVES**VII.6 REPARTITION DES ELEVES PAR AGE ET SEXE****VII.6.3 RURAL**

	< 6 ans	6 ans	7 ans	8 ans	9 ans	10 ans	11 ans	12 ans	13 ans	14 ans	> 14 ans	Total
--	---------	-------	-------	-------	-------	--------	--------	--------	--------	--------	----------	-------

AGADEZ**Agadez Commune**

Filles	0	0	2	0	0	0	5	6	3	0	0	16
Garçons	0	0	6	0	0	0	7	2	5	0	0	20
Total	0	0	8	0	0	0	12	8	8	0	0	36
%	0.0	0.0	22.2	0.0	0.0	0.0	33.3	22.2	22.2	0.0	0.0	100.0

Arlit

Filles	12	85	313	183	138	161	149	127	58	24	8	1 258
Garçons	22	137	501	330	197	229	221	171	76	30	7	1 921
Total	34	222	814	513	335	390	370	298	134	54	15	3 179
%	1.1	7.0	25.6	16.1	10.5	12.3	11.6	9.4	4.2	1.7	0.5	100.0

Bilma

Filles	14	119	186	213	181	177	172	138	41	28	0	1 269
Garçons	16	114	248	241	226	212	194	130	50	20	0	1 451
Total	30	233	434	454	407	389	366	268	91	48	0	2 720
%	1.1	8.6	16.0	16.7	15.0	14.3	13.5	9.9	3.3	1.8	0.0	100.0

Tchirozérine

Filles	91	472	1 157	1 081	803	868	717	436	205	107	18	5 955
Garçons	78	531	1 453	1 240	1 065	1 058	849	568	270	99	29	7 240
Total	169	1 003	2 610	2 321	1 868	1 926	1 566	1 004	475	206	47	13 195
%	1.3	7.6	19.8	17.6	14.2	14.6	11.9	7.6	3.6	1.6	0.4	100.0

Total AGADEZ

Filles	117	676	1 658	1 477	1 122	1 206	1 043	707	307	159	26	8 498
Garçons	116	782	2 208	1 811	1 488	1 499	1 271	871	401	149	36	10 632
Total	233	1 458	3 866	3 288	2 610	2 705	2 314	1 578	708	308	62	19 130
%	1.2	7.6	20.2	17.2	13.6	14.1	12.1	8.2	3.7	1.6	0.3	100.0

DIFFA**Diffa**

Filles	67	687	1 175	1 021	974	825	477	387	180	68	18	5 879
Garçons	55	612	1 180	1 040	1 027	776	518	442	205	70	22	5 947
Total	122	1 299	2 355	2 061	2 001	1 601	995	829	385	138	40	11 826
%	1.0	11.0	19.9	17.4	16.9	13.5	8.4	7.0	3.3	1.2	0.3	100.0

Goudoumaria

Filles	60	307	647	572	455	374	310	220	97	32	9	3 083
Garçons	53	315	641	670	515	381	326	247	127	50	14	3 339
Total	113	622	1 288	1 242	970	755	636	467	224	82	23	6 422
%	1.8	9.7	20.1	19.3	15.1	11.8	9.9	7.3	3.5	1.3	0.4	100.0

Mainé Soroa

Filles	77	228	675	342	337	254	287	150	85	14	8	2 457
Garçons	82	233	607	387	362	242	256	157	65	17	3	2 411
Total	159	461	1 282	729	699	496	543	307	150	31	11	4 868
%	3.3	9.5	26.3	15.0	14.4	10.2	11.2	6.3	3.1	0.6	0.2	100.0

N'Gourti

Filles	0	59	251	236	187	129	96	69	23	8	6	1 064
Garçons	0	73	356	303	239	207	141	91	45	10	3	1 468
Total	0	132	607	539	426	336	237	160	68	18	9	2 532
%	0.0	5.2	24.0	21.3	16.8	13.3	9.4	6.3	2.7	0.7	0.4	100.0

VII. EFFECTIFS DES ELEVES**VII.6 REPARTITION DES ELEVES PAR AGE ET SEXE****VII.6.3 RURAL**

	< 6 ans	6 ans	7 ans	8 ans	9 ans	10 ans	11 ans	12 ans	13 ans	14 ans	> 14 ans	Total
N'Guigmi												
Filles	9	68	227	179	171	166	73	81	30	12	0	1 016
Garçons	16	69	276	186	191	150	90	106	47	16	13	1 160
Total	25	137	503	365	362	316	163	187	77	28	13	2 176
%	1.1	6.3	23.1	16.8	16.6	14.5	7.5	8.6	3.5	1.3	0.6	100.0

Total DIFFA

Filles	213	1 349	2 975	2 350	2 124	1 748	1 243	907	415	134	41	13 499
Garçons	206	1 302	3 060	2 586	2 334	1 756	1 331	1 043	489	163	55	14 325
Total	419	2 651	6 035	4 936	4 458	3 504	2 574	1 950	904	297	96	27 824
%	1.5	9.5	21.7	17.7	16.0	12.6	9.3	7.0	3.2	1.1	0.3	100.0

DOSSO**Boboye**

Filles	80	654	1 903	1 517	1 605	1 301	1 126	649	426	150	2	9 413
Garçons	91	749	2 316	1 902	1 968	1 703	1 481	876	611	261	2	11 960
Total	171	1 403	4 219	3 419	3 573	3 004	2 607	1 525	1 037	411	4	21 373
%	0.8	6.6	19.7	16.0	16.7	14.1	12.2	7.1	4.9	1.9	0.0	100.0

Djoundjou

Filles	25	384	1 231	846	624	759	549	308	239	77	2	5 044
Garçons	33	549	1 889	1 560	1 099	1 252	936	638	532	174	3	8 665
Total	58	933	3 120	2 406	1 723	2 011	1 485	946	771	251	5	13 709
%	0.4	6.8	22.8	17.6	12.6	14.7	10.8	6.9	5.6	1.8	0.0	100.0

Dogon Kiria

Filles	18	260	911	690	608	419	381	354	148	52	9	3 850
Garçons	27	369	1 394	1 126	1 096	813	880	632	323	131	28	6 819
Total	45	629	2 305	1 816	1 704	1 232	1 261	986	471	183	37	10 669
%	0.4	5.9	21.6	17.0	16.0	11.5	11.8	9.2	4.4	1.7	0.3	100.0

Dosso Commune

Filles	2	11	51	47	33	18	25	12	12	11	0	222
Garçons	1	10	77	45	46	29	61	19	21	17	0	326
Total	3	21	128	92	79	47	86	31	33	28	0	548
%	0.5	3.8	23.4	16.8	14.4	8.6	15.7	5.7	6.0	5.1	0.0	100.0

Dosso Département

Filles	35	295	1 989	1 662	1 224	1 136	829	582	385	88	6	8 231
Garçons	55	392	2 714	2 395	1 704	1 800	1 222	811	542	115	2	11 752
Total	90	687	4 703	4 057	2 928	2 936	2 051	1 393	927	203	8	19 983
%	0.5	3.4	23.5	20.3	14.7	14.7	10.3	7.0	4.6	1.0	0.0	100.0

Doutchi

Filles	31	576	2 129	1 971	1 569	2 204	1 358	1 313	593	152	36	11 932
Garçons	30	652	2 759	2 635	2 258	2 984	1 830	2 090	938	235	31	16 442
Total	61	1 228	4 888	4 606	3 827	5 188	3 188	3 403	1 531	387	67	28 374
%	0.2	4.3	17.2	16.2	13.5	18.3	11.2	12.0	5.4	1.4	0.2	100.0

Falmey

Filles	75	413	1 343	931	815	671	362	398	205	64	8	5 285
Garçons	72	584	1 987	1 390	1 334	1 107	618	582	435	135	6	8 250
Total	147	997	3 330	2 321	2 149	1 778	980	980	640	199	14	13 535
%	1.1	7.4	24.6	17.1	15.9	13.1	7.2	7.2	4.7	1.5	0.1	100.0

VII. EFFECTIFS DES ELEVES**VII.6 REPARTITION DES ELEVES PAR AGE ET SEXE****VII.6.3 RURAL**

	< 6 ans	6 ans	7 ans	8 ans	9 ans	10 ans	11 ans	12 ans	13 ans	14 ans	> 14 ans	Total
Falwel												
Filles	4	134	664	450	359	459	287	298	199	22	9	2 885
Garçons	5	196	851	755	567	777	499	482	258	41	19	4 450
Total	9	330	1 515	1 205	926	1 236	786	780	457	63	28	7 335
%	0.1	4.5	20.7	16.4	12.6	16.9	10.7	10.6	6.2	0.9	0.4	100.0

Gaya												
Filles	17	383	1 392	1 148	968	940	705	533	173	67	19	6 345
Garçons	23	459	2 141	1 907	1 597	1 713	1 392	1 007	354	95	21	10 709
Total	40	842	3 533	3 055	2 565	2 653	2 097	1 540	527	162	40	17 054
%	0.2	4.9	20.7	17.9	15.0	15.6	12.3	9.0	3.1	0.9	0.2	100.0

Loga												
Filles	91	245	1 058	826	897	809	626	487	239	85	37	5 400
Garçons	80	267	1 516	1 151	1 355	1 380	1 091	793	363	156	47	8 199
Total	171	512	2 574	1 977	2 252	2 189	1 717	1 280	602	241	84	13 599
%	1.3	3.8	18.9	14.5	16.6	16.1	12.6	9.4	4.4	1.8	0.6	100.0

Mokko												
Filles	28	490	2 287	2 009	1 630	1 419	995	633	467	73	9	10 040
Garçons	46	572	3 004	2 838	2 248	2 156	1 587	1 061	745	100	37	14 394
Total	74	1 062	5 291	4 847	3 878	3 575	2 582	1 694	1 212	173	46	24 434
%	0.3	4.3	21.7	19.8	15.9	14.6	10.6	6.9	5.0	0.7	0.2	100.0

Tibiri Doutchi												
Filles	98	1 031	3 691	2 659	2 589	2 700	2 068	1 273	731	141	23	17 004
Garçons	100	1 194	4 272	3 234	3 269	3 609	3 124	1 775	1 168	234	35	22 014
Total	198	2 225	7 963	5 893	5 858	6 309	5 192	3 048	1 899	375	58	39 018
%	0.5	5.7	20.4	15.1	15.0	16.2	13.3	7.8	4.9	1.0	0.1	100.0

Total DOSSO

Filles	504	4 876	18 649	14 756	12 921	12 835	9 311	6 840	3 817	982	160	85 651
Garçons	563	5 993	24 920	20 938	18 541	19 323	14 721	10 766	6 290	1 694	231	123 980
Total	1 067	10 869	43 569	35 694	31 462	32 158	24 032	17 606	10 107	2 676	391	209 631
%	0.5	5.2	20.8	17.0	15.0	15.3	11.5	8.4	4.8	1.3	0.2	100.0

MARADI

Aguié												
Filles	99	709	2 817	1 856	1 391	1 048	1 116	866	521	251	28	10 702
Garçons	74	645	3 271	2 659	1 849	1 585	2 129	1 518	772	382	44	14 928
Total	173	1 354	6 088	4 515	3 240	2 633	3 245	2 384	1 293	633	72	25 630
%	0.7	5.3	23.8	17.6	12.6	10.3	12.7	9.3	5.0	2.5	0.3	100.0

Dakoro												
Filles	24	328	2 461	1 631	1 187	1 081	1 138	755	277	123	3	9 008
Garçons	34	380	3 187	2 525	1 947	2 154	1 711	1 362	541	146	29	14 016
Total	58	708	5 648	4 156	3 134	3 235	2 849	2 117	818	269	32	23 024
%	0.3	3.1	24.5	18.1	13.6	14.1	12.4	9.2	3.6	1.2	0.1	100.0

Dan Issa												
Filles	67	643	1 814	1 677	1 572	1 122	1 030	826	346	183	45	9 325
Garçons	65	728	2 533	2 446	2 063	1 591	1 414	1 290	668	264	73	13 135
Total	132	1 371	4 347	4 123	3 635	2 713	2 444	2 116	1 014	447	118	22 460
%	0.6	6.1	19.4	18.4	16.2	12.1	10.9	9.4	4.5	2.0	0.5	100.0

VII. EFFECTIFS DES ELEVES**VII.6 REPARTITION DES ELEVES PAR AGE ET SEXE****VII.6.3 RURAL**

	< 6 ans	6 ans	7 ans	8 ans	9 ans	10 ans	11 ans	12 ans	13 ans	14 ans	> 14 ans	Total
Gazaoua												
Filles	16	338	1 498	768	579	593	607	312	246	84	28	5 069
Garçons	20	386	2 071	1 252	1 027	860	1 014	649	349	122	20	7 770
Total	36	724	3 569	2 020	1 606	1 453	1 621	961	595	206	48	12 839
%	0.3	5.6	27.8	15.7	12.5	11.3	12.6	7.5	4.6	1.6	0.4	100.0
Guidan Roundji												
Filles	100	558	3 945	2 346	1 602	1 610	1 275	1 130	648	315	21	13 550
Garçons	88	696	4 577	3 166	2 358	2 472	1 935	1 967	1 038	439	19	18 755
Total	188	1 254	8 522	5 512	3 960	4 082	3 210	3 097	1 686	754	40	32 305
%	0.6	3.9	26.4	17.1	12.3	12.6	9.9	9.6	5.2	2.3	0.1	100.0
Kanen Bakaché												
Filles	28	439	2 562	1 228	997	801	765	653	438	55	6	7 972
Garçons	54	581	3 324	2 294	1 828	1 482	1 477	1 163	699	138	5	13 045
Total	82	1 020	5 886	3 522	2 825	2 283	2 242	1 816	1 137	193	11	21 017
%	0.4	4.9	28.0	16.8	13.4	10.9	10.7	8.6	5.4	0.9	0.1	100.0
Kornaka												
Filles	20	672	3 298	1 483	1 259	1 143	774	789	551	113	16	10 118
Garçons	21	882	5 638	3 052	2 459	2 601	1 861	1 751	1 043	271	36	19 615
Total	41	1 554	8 936	4 535	3 718	3 744	2 635	2 540	1 594	384	52	29 733
%	0.1	5.2	30.1	15.3	12.5	12.6	8.9	8.5	5.4	1.3	0.2	100.0
Madarounfa												
Filles	68	1 014	2 924	1 624	1 636	1 356	1 093	834	552	217	62	11 380
Garçons	94	962	3 460	2 323	2 245	1 832	1 778	1 330	869	352	88	15 333
Total	162	1 976	6 384	3 947	3 881	3 188	2 871	2 164	1 421	569	150	26 713
%	0.6	7.4	23.9	14.8	14.5	11.9	10.7	8.1	5.3	2.1	0.6	100.0
Mayahi												
Filles	74	692	4 430	2 287	1 431	1 450	1 447	924	626	223	8	13 592
Garçons	94	786	5 590	3 437	2 450	2 554	2 386	1 670	1 070	320	27	20 384
Total	168	1 478	10 020	5 724	3 881	4 004	3 833	2 594	1 696	543	35	33 976
%	0.5	4.4	29.5	16.8	11.4	11.8	11.3	7.6	5.0	1.6	0.1	100.0
Ourafane												
Filles	20	179	1 609	591	529	466	298	304	235	163	23	4 417
Garçons	31	220	2 184	1 066	766	959	612	513	502	252	51	7 156
Total	51	399	3 793	1 657	1 295	1 425	910	817	737	415	74	11 573
%	0.4	3.4	32.8	14.3	11.2	12.3	7.9	7.1	6.4	3.6	0.6	100.0
Tessaoua												
Filles	47	960	3 251	1 846	1 896	1 355	951	1 025	552	179	25	12 087
Garçons	73	1 017	4 120	2 516	2 571	2 347	1 836	1 954	926	301	28	17 689
Total	120	1 977	7 371	4 362	4 467	3 702	2 787	2 979	1 478	480	53	29 776
%	0.4	6.6	24.8	14.6	15.0	12.4	9.4	10.0	5.0	1.6	0.2	100.0
Tibiri Gobir												
Filles	35	358	2 277	1 403	1 399	1 188	1 154	859	620	162	24	9 479
Garçons	35	435	2 761	1 948	1 884	1 725	1 894	1 267	975	210	55	13 189
Total	70	793	5 038	3 351	3 283	2 913	3 048	2 126	1 595	372	79	22 668
%	0.3	3.5	22.2	14.8	14.5	12.9	13.4	9.4	7.0	1.6	0.3	100.0

VII. EFFECTIFS DES ELEVES

VII.6 REPARTITION DES ELEVES PAR AGE ET SEXE

VII.6.3 RURAL

	< 6 ans	6 ans	7 ans	8 ans	9 ans	10 ans	11 ans	12 ans	13 ans	14 ans	> 14 ans	Total
Total MARADI												
Filles	598	6 890	32 886	18 740	15 478	13 213	11 648	9 277	5 612	2 068	289	116 699
Garçons	683	7 718	42 716	28 684	23 447	22 162	20 047	16 434	9 452	3 197	475	175 015
Total	1 281	14 608	75 602	47 424	38 925	35 375	31 695	25 711	15 064	5 265	764	291 714
%	0.4	5.0	25.9	16.3	13.3	12.1	10.9	8.8	5.2	1.8	0.3	100.0
TAHOUA												
Abalak												
Filles	23	175	948	758	477	449	340	201	73	17	7	3 468
Garçons	20	285	1 183	979	711	717	490	406	153	42	17	5 003
Total	43	460	2 131	1 737	1 188	1 166	830	607	226	59	24	8 471
%	0.5	5.4	25.2	20.5	14.0	13.8	9.8	7.2	2.7	0.7	0.3	100.0
Allakaye												
Filles	35	276	935	856	720	588	354	423	268	82	9	4 546
Garçons	42	391	1 529	1 515	1 237	977	654	970	549	161	25	8 050
Total	77	667	2 464	2 371	1 957	1 565	1 008	1 393	817	243	34	12 596
%	0.6	5.3	19.6	18.8	15.5	12.4	8.0	11.1	6.5	1.9	0.3	100.0
Bagaroua												
Filles	6	152	807	748	524	456	266	155	120	38	0	3 272
Garçons	6	179	1 041	1 037	954	837	676	422	254	87	1	5 494
Total	12	331	1 848	1 785	1 478	1 293	942	577	374	125	1	8 766
%	0.1	3.8	21.1	20.4	16.9	14.8	10.7	6.6	4.3	1.4	0.0	100.0
Bambèye												
Filles	48	391	1 565	1 762	1 043	828	534	482	200	63	2	6 918
Garçons	73	532	2 415	2 551	1 872	2 040	1 465	1 306	638	198	10	13 100
Total	121	923	3 980	4 313	2 915	2 868	1 999	1 788	838	261	12	20 018
%	0.6	4.6	19.9	21.5	14.6	14.3	10.0	8.9	4.2	1.3	0.1	100.0
Bangui												
Filles	37	534	1 850	1 381	1 260	950	749	619	354	96	1	7 831
Garçons	46	697	2 663	2 146	2 069	1 831	1 503	1 178	686	202	10	13 031
Total	83	1 231	4 513	3 527	3 329	2 781	2 252	1 797	1 040	298	11	20 862
%	0.4	5.9	21.6	16.9	16.0	13.3	10.8	8.6	5.0	1.4	0.1	100.0
Birnin Konni												
Filles	12	312	1 970	1 548	1 264	826	635	625	296	76	4	7 568
Garçons	21	405	2 877	2 692	2 550	2 023	1 774	1 825	711	156	3	15 037
Total	33	717	4 847	4 240	3 814	2 849	2 409	2 450	1 007	232	7	22 605
%	0.1	3.2	21.4	18.8	16.9	12.6	10.7	10.8	4.5	1.0	0.0	100.0
Bouza												
Filles	100	571	1 672	1 634	1 118	982	707	462	243	67	3	7 559
Garçons	136	855	2 772	3 128	2 253	1 913	1 587	1 268	620	162	21	14 715
Total	236	1 426	4 444	4 762	3 371	2 895	2 294	1 730	863	229	24	22 274
%	1.1	6.4	20.0	21.4	15.1	13.0	10.3	7.8	3.9	1.0	0.1	100.0
Illéla												
Filles	107	621	2 370	2 157	1 312	1 067	925	625	271	77	29	9 561
Garçons	108	704	2 793	2 873	1 960	1 767	1 842	1 186	552	136	48	13 969
Total	215	1 325	5 163	5 030	3 272	2 834	2 767	1 811	823	213	77	23 530
%	0.9	5.6	21.9	21.4	13.9	12.0	11.8	7.7	3.5	0.9	0.3	100.0

VII. EFFECTIFS DES ELEVES**VII.6 REPARTITION DES ELEVES PAR AGE ET SEXE****VII.6.3 RURAL**

	< 6 ans	6 ans	7 ans	8 ans	9 ans	10 ans	11 ans	12 ans	13 ans	14 ans	> 14 ans	Total
Keita												
Filles	31	496	1 726	1 676	1 109	839	665	677	486	118	4	7 827
Garçons	58	633	2 111	2 516	2 060	1 521	1 414	1 414	966	240	14	12 947
Total	89	1 129	3 837	4 192	3 169	2 360	2 079	2 091	1 452	358	18	20 774
%	0.4	5.4	18.5	20.2	15.3	11.4	10.0	10.1	7.0	1.7	0.1	100.0

Madaoua												
Filles	14	334	2 143	1 422	1 145	643	586	370	278	157	3	7 095
Garçons	21	424	2 519	2 074	1 664	1 413	961	839	629	228	17	10 789
Total	35	758	4 662	3 496	2 809	2 056	1 547	1 209	907	385	20	17 884
%	0.2	4.2	26.1	19.5	15.7	11.5	8.7	6.8	5.1	2.2	0.1	100.0

Malbaza												
Filles	42	472	1 492	1 792	1 113	893	657	356	320	40	8	7 185
Garçons	114	675	2 163	2 783	1 941	1 836	1 163	688	677	123	14	12 177
Total	156	1 147	3 655	4 575	3 054	2 729	1 820	1 044	997	163	22	19 362
%	0.8	5.9	18.9	23.6	15.8	14.1	9.4	5.4	5.1	0.8	0.1	100.0

Tahoua Arrondissement												
Filles	77	513	1 581	1 689	1 446	1 221	1 118	720	250	61	12	8 688
Garçons	79	628	2 117	2 202	1 820	1 840	1 826	1 377	686	191	15	12 781
Total	156	1 141	3 698	3 891	3 266	3 061	2 944	2 097	936	252	27	21 469
%	0.7	5.3	17.2	18.1	15.2	14.3	13.7	9.8	4.4	1.2	0.1	100.0

Tamaské												
Filles	54	301	1 050	998	605	605	515	342	192	33	6	4 701
Garçons	77	442	1 196	1 441	1 033	1 189	1 035	675	382	90	17	7 577
Total	131	743	2 246	2 439	1 638	1 794	1 550	1 017	574	123	23	12 278
%	1.1	6.1	18.3	19.9	13.3	14.6	12.6	8.3	4.7	1.0	0.2	100.0

Tchintabaraden												
Filles	27	323	1 149	1 047	847	575	324	259	121	18	2	4 692
Garçons	31	403	1 612	1 433	1 139	896	578	354	211	40	5	6 702
Total	58	726	2 761	2 480	1 986	1 471	902	613	332	58	7	11 394
%	0.5	6.4	24.2	21.8	17.4	12.9	7.9	5.4	2.9	0.5	0.1	100.0

Total TAHOUA

Filles	613	5 471	21 258	19 468	13 983	10 922	8 375	6 316	3 472	943	90	90 911
Garçons	832	7 253	28 991	29 370	23 263	20 800	16 968	13 908	7 714	2 056	217	151 372
Total	1 445	12 724	50 249	48 838	37 246	31 722	25 343	20 224	11 186	2 999	307	242 283
%	0.6	5.3	20.7	20.2	15.4	13.1	10.5	8.3	4.6	1.2	0.1	100.0

TILLABERY

Ayorou												
Filles	13	295	1 348	736	498	427	531	432	171	73	21	4 545
Garçons	5	281	1 348	806	557	452	566	494	202	74	12	4 797
Total	18	576	2 696	1 542	1 055	879	1 097	926	373	147	33	9 342
%	0.2	6.2	28.9	16.5	11.3	9.4	11.7	9.9	4.0	1.6	0.4	100.0

Balleyara												
Filles	21	353	1 714	1 180	617	586	464	275	185	36	1	5 432
Garçons	27	379	1 973	1 418	1 021	822	761	457	309	49	5	7 221
Total	48	732	3 687	2 598	1 638	1 408	1 225	732	494	85	6	12 653
%	0.4	5.8	29.1	20.5	12.9	11.1	9.7	5.8	3.9	0.7	0.0	100.0

VII. EFFECTIFS DES ELEVES**VII.6 REPARTITION DES ELEVES PAR AGE ET SEXE****VII.6.3 RURAL**

	< 6 ans	6 ans	7 ans	8 ans	9 ans	10 ans	11 ans	12 ans	13 ans	14 ans	> 14 ans	Total
Bankilaré												
Filles	53	360	1 564	1 137	881	708	618	356	329	66	4	6 076
Garçons	48	357	1 787	1 370	1 048	817	802	453	387	95	14	7 178
Total	101	717	3 351	2 507	1 929	1 525	1 420	809	716	161	18	13 254
%	0.8	5.4	25.3	18.9	14.6	11.5	10.7	6.1	5.4	1.2	0.1	100.0
Damana												
Filles	50	410	1 851	1 230	840	727	564	497	212	92	10	6 483
Garçons	75	373	2 143	1 755	1 265	1 147	913	874	384	140	17	9 086
Total	125	783	3 994	2 985	2 105	1 874	1 477	1 371	596	232	27	15 569
%	0.8	5.0	25.7	19.2	13.5	12.0	9.5	8.8	3.8	1.5	0.2	100.0
Filingué												
Filles	63	774	2 926	1 625	1 469	1 252	1 113	866	401	103	20	10 612
Garçons	47	748	3 316	2 180	2 113	1 822	1 610	1 417	615	177	105	14 150
Total	110	1 522	6 242	3 805	3 582	3 074	2 723	2 283	1 016	280	125	24 762
%	0.4	6.1	25.2	15.4	14.5	12.4	11.0	9.2	4.1	1.1	0.5	100.0
Gothèye												
Filles	28	324	2 145	1 562	1 164	1 218	1 041	748	331	74	2	8 637
Garçons	20	358	2 339	1 888	1 512	1 519	1 371	1 043	436	108	9	10 603
Total	48	682	4 484	3 450	2 676	2 737	2 412	1 791	767	182	11	19 240
%	0.2	3.5	23.3	17.9	13.9	14.2	12.5	9.3	4.0	0.9	0.1	100.0
Hamdallaye												
Filles	25	376	1 184	779	782	720	511	373	224	65	0	5 039
Garçons	24	390	1 256	916	790	804	598	414	247	82	3	5 524
Total	49	766	2 440	1 695	1 572	1 524	1 109	787	471	147	3	10 563
%	0.5	7.3	23.1	16.0	14.9	14.4	10.5	7.5	4.5	1.4	0.0	100.0
Karma												
Filles	50	315	1 769	1 324	706	675	645	606	237	69	2	6 398
Garçons	49	376	2 020	1 508	893	686	740	699	314	64	6	7 355
Total	99	691	3 789	2 832	1 599	1 361	1 385	1 305	551	133	8	13 753
%	0.7	5.0	27.6	20.6	11.6	9.9	10.1	9.5	4.0	1.0	0.1	100.0
Kollo												
Filles	59	461	2 807	1 618	1 568	1 288	1 038	1 114	388	102	23	10 466
Garçons	54	491	2 905	1 637	1 746	1 479	1 198	1 181	413	86	4	11 194
Total	113	952	5 712	3 255	3 314	2 767	2 236	2 295	801	188	27	21 660
%	0.5	4.4	26.4	15.0	15.3	12.8	10.3	10.6	3.7	0.9	0.1	100.0
Ouallam 1												
Filles	25	614	2 599	1 659	1 317	1 255	952	817	321	127	16	9 702
Garçons	12	525	2 591	1 834	1 324	1 441	1 062	879	366	113	21	10 168
Total	37	1 139	5 190	3 493	2 641	2 696	2 014	1 696	687	240	37	19 870
%	0.2	5.7	26.1	17.6	13.3	13.6	10.1	8.5	3.5	1.2	0.2	100.0
Ouallam 2												
Filles	12	249	1 581	1 279	924	785	755	424	174	87	1	6 271
Garçons	10	309	1 691	1 487	1 018	934	974	519	190	102	8	7 242
Total	22	558	3 272	2 766	1 942	1 719	1 729	943	364	189	9	13 513
%	0.2	4.1	24.2	20.5	14.4	12.7	12.8	7.0	2.7	1.4	0.1	100.0

VII. EFFECTIFS DES ELEVES**VII.6 REPARTITION DES ELEVES PAR AGE ET SEXE****VII.6.3 RURAL**

	< 6 ans	6 ans	7 ans	8 ans	9 ans	10 ans	11 ans	12 ans	13 ans	14 ans	> 14 ans	Total
Say												
Filles	52	440	1 967	1 478	1 399	1 129	892	695	285	83	5	8 425
Garçons	32	391	2 036	1 645	1 510	1 201	1 153	787	281	95	1	9 132
Total	84	831	4 003	3 123	2 909	2 330	2 045	1 482	566	178	6	17 557
%	0.5	4.7	22.8	17.8	16.6	13.3	11.6	8.4	3.2	1.0	0.0	100.0

Téra												
Filles	32	482	2 231	1 653	1 324	1 165	800	656	422	64	5	8 834
Garçons	36	457	2 217	1 734	1 264	1 069	891	725	406	46	2	8 847
Total	68	939	4 448	3 387	2 588	2 234	1 691	1 381	828	110	7	17 681
%	0.4	5.3	25.2	19.2	14.6	12.6	9.6	7.8	4.7	0.6	0.0	100.0

Tillabéry Département												
Filles	108	796	2 056	1 408	1 347	1 446	1 042	818	434	144	14	9 613
Garçons	101	700	2 202	1 518	1 535	1 618	1 236	970	448	98	19	10 445
Total	209	1 496	4 258	2 926	2 882	3 064	2 278	1 788	882	242	33	20 058
%	1.0	7.5	21.2	14.6	14.4	15.3	11.4	8.9	4.4	1.2	0.2	100.0

Torodi												
Filles	14	418	1 728	1 235	824	662	570	325	180	45	13	6 014
Garçons	23	465	1 847	1 510	964	821	772	481	272	54	14	7 223
Total	37	883	3 575	2 745	1 788	1 483	1 342	806	452	99	27	13 237
%	0.3	6.7	27.0	20.7	13.5	11.2	10.1	6.1	3.4	0.7	0.2	100.0

Total TILLABERY

Filles	605	6 667	29 470	19 903	15 660	14 043	11 536	9 002	4 294	1 230	137	112 547
Garçons	563	6 600	31 671	23 206	18 560	16 632	14 647	11 393	5 270	1 383	240	130 165
Total	1 168	13 267	61 141	43 109	34 220	30 675	26 183	20 395	9 564	2 613	377	242 712
%	0.5	5.5	25.2	17.8	14.1	12.6	10.8	8.4	3.9	1.1	0.2	100.0

ZINDER

Belbédji												
Filles	82	630	1 903	1 236	989	1 030	801	743	322	29	2	7 767
Garçons	73	747	2 639	1 803	1 333	1 430	1 040	999	526	56	6	10 652
Total	155	1 377	4 542	3 039	2 322	2 460	1 841	1 742	848	85	8	18 419
%	0.8	7.5	24.7	16.5	12.6	13.4	10.0	9.5	4.6	0.5	0.0	100.0

Birnin Kaze												
Filles	47	424	873	581	654	727	685	443	205	5	0	4 644
Garçons	38	460	826	635	727	783	661	460	231	11	0	4 832
Total	85	884	1 699	1 216	1 381	1 510	1 346	903	436	16	0	9 476
%	0.9	9.3	17.9	12.8	14.6	15.9	14.2	9.5	4.6	0.2	0.0	100.0

Damagaram Takaya												
Filles	52	432	1 378	1 169	1 013	861	791	698	311	52	0	6 757
Garçons	47	493	1 473	1 176	1 115	920	992	778	396	50	1	7 441
Total	99	925	2 851	2 345	2 128	1 781	1 783	1 476	707	102	1	14 198
%	0.7	6.5	20.1	16.5	15.0	12.5	12.6	10.4	5.0	0.7	0.0	100.0

Doungas												
Filles	127	910	2 637	1 678	1 372	1 223	1 192	938	427	109	17	10 630
Garçons	152	1 015	3 468	2 115	1 718	1 601	1 576	1 269	591	143	12	13 660
Total	279	1 925	6 105	3 793	3 090	2 824	2 768	2 207	1 018	252	29	24 290
%	1.1	7.9	25.1	15.6	12.7	11.6	11.4	9.1	4.2	1.0	0.1	100.0

VII. EFFECTIFS DES ELEVES

VII.6 REPARTITION DES ELEVES PAR AGE ET SEXE

VII.6.3 RURAL

	< 6 ans	6 ans	7 ans	8 ans	9 ans	10 ans	11 ans	12 ans	13 ans	14 ans	> 14 ans	Total
Gouré												
Filles	71	721	1 942	1 302	1 090	906	829	669	230	58	2	7 820
Garçons	64	731	2 036	1 400	1 048	874	915	727	289	74	4	8 162
Total	135	1 452	3 978	2 702	2 138	1 780	1 744	1 396	519	132	6	15 982
%	0.8	9.1	24.9	16.9	13.4	11.1	10.9	8.7	3.2	0.8	0.0	100.0
Guidimouni												
Filles	89	510	1 023	817	532	455	424	321	121	16	0	4 308
Garçons	86	516	932	910	530	496	483	352	159	15	0	4 479
Total	175	1 026	1 955	1 727	1 062	951	907	673	280	31	0	8 787
%	2.0	11.7	22.2	19.7	12.1	10.8	10.3	7.7	3.2	0.4	0.0	100.0
Kantché												
Filles	34	452	1 176	639	492	497	482	379	134	16	2	4 303
Garçons	38	506	1 481	977	739	722	767	646	244	30	3	6 153
Total	72	958	2 657	1 616	1 231	1 219	1 249	1 025	378	46	5	10 456
%	0.7	9.2	25.4	15.5	11.8	11.7	11.9	9.8	3.6	0.4	0.0	100.0
Magaria												
Filles	60	759	1 951	1 521	1 245	1 195	931	841	297	55	3	8 858
Garçons	60	824	2 491	2 052	1 568	1 624	1 344	1 169	508	115	8	11 763
Total	120	1 583	4 442	3 573	2 813	2 819	2 275	2 010	805	170	11	20 621
%	0.6	7.7	21.5	17.3	13.6	13.7	11.0	9.7	3.9	0.8	0.1	100.0
Matamèye												
Filles	22	373	1 264	913	700	748	555	604	214	49	3	5 445
Garçons	38	494	1 552	1 101	941	1 074	773	788	310	59	4	7 134
Total	60	867	2 816	2 014	1 641	1 822	1 328	1 392	524	108	7	12 579
%	0.5	6.9	22.4	16.0	13.0	14.5	10.6	11.1	4.2	0.9	0.1	100.0
Mirriah												
Filles	146	1 499	2 825	1 734	1 822	1 624	1 249	937	335	60	0	12 231
Garçons	142	1 551	3 355	2 262	2 105	1 876	1 534	1 299	534	104	0	14 762
Total	288	3 050	6 180	3 996	3 927	3 500	2 783	2 236	869	164	0	26 993
%	1.1	11.3	22.9	14.8	14.5	13.0	10.3	8.3	3.2	0.6	0.0	100.0
Sassoubroum												
Filles	36	474	1 202	723	669	701	536	495	202	80	0	5 118
Garçons	49	523	1 568	977	882	976	813	676	219	134	0	6 817
Total	85	997	2 770	1 700	1 551	1 677	1 349	1 171	421	214	0	11 935
%	0.7	8.4	23.2	14.2	13.0	14.1	11.3	9.8	3.5	1.8	0.0	100.0
Takiéta												
Filles	106	654	1 503	1 108	839	700	563	421	194	36	3	6 127
Garçons	60	752	1 879	1 553	1 186	1 127	909	679	341	96	9	8 591
Total	166	1 406	3 382	2 661	2 025	1 827	1 472	1 100	535	132	12	14 718
%	1.1	9.6	23.0	18.1	13.8	12.4	10.0	7.5	3.6	0.9	0.1	100.0
Tanout												
Filles	89	886	2 331	1 501	1 173	1 319	964	835	499	124	0	9 721
Garçons	112	705	2 755	1 794	1 419	1 676	1 082	993	634	128	4	11 302
Total	201	1 591	5 086	3 295	2 592	2 995	2 046	1 828	1 133	252	4	21 023
%	1.0	7.6	24.2	15.7	12.3	14.2	9.7	8.7	5.4	1.2	0.0	100.0

VII. EFFECTIFS DES ELEVES**VII.6 REPARTITION DES ELEVES PAR AGE ET SEXE****VII.6.3 RURAL**

	< 6 ans	6 ans	7 ans	8 ans	9 ans	10 ans	11 ans	12 ans	13 ans	14 ans	> 14 ans	Total
Tasker												
Filles	50	162	405	302	302	233	161	107	42	4	0	1 768
Garçons	37	141	416	384	305	279	167	126	66	24	4	1 949
Total	87	303	821	686	607	512	328	233	108	28	4	3 717
%	2.3	8.2	22.1	18.5	16.3	13.8	8.8	6.3	2.9	0.8	0.1	100.0

Zinder Commune 1

Filles	11	58	137	108	49	49	59	57	24	59	0	611
Garçons	19	39	171	104	92	67	100	56	39	10	0	697
Total	30	97	308	212	141	116	159	113	63	69	0	1 308
%	2.3	7.4	23.5	16.2	10.8	8.9	12.2	8.6	4.8	5.3	0.0	100.0

Zinder Commune 2

Filles	0	11	34	22	0	0	0	0	0	0	0	67
Garçons	0	14	30	20	0	0	0	0	0	0	0	64
Total	0	25	64	42	0	0	0	0	0	0	0	131
%	0.0	19.1	48.9	32.1	0.0	0.0	0.0	0.0	0.0	0.0	0.0	100.0

Total ZINDER

Filles	1 022	8 955	22 584	15 354	12 941	12 268	10 222	8 488	3 557	752	32	96 175
Garçons	1 015	9 511	27 072	19 263	15 708	15 525	13 156	11 017	5 087	1 049	55	118 458
Total	2 037	18 466	49 656	34 617	28 649	27 793	23 378	19 505	8 644	1 801	87	214 633
%	0.9	8.6	23.1	16.1	13.3	12.9	10.9	9.1	4.0	0.8	0.0	100.0

Total National

	< 6 ans	6 ans	7 ans	8 ans	9 ans	10 ans	11 ans	12 ans	13 ans	14 ans	> 14 ans	Total
Filles	3 672	34 884	129 480	92 048	74 229	66 235	53 378	41 537	21 474	6 268	775	523 980
Garçons	3 978	39 159	160 638	125 858	103 341	97 697	82 141	65 432	34 703	9 691	1 309	723 947
Total	7 650	74 043	290 118	217 906	177 570	163 932	135 519	106 969	56 177	15 959	2 084	1 247 927
%	0.6	5.9	23.2	17.5	14.2	13.1	10.9	8.6	4.5	1.3	0.2	100.0

VII. EFFECTIFS DES ELEVES

VII.7 REPARTITION DES ELEVES PAR AGE, SEXE ET NIVEAU (PUBLIC + PRIVE+ COMMUNAUTAIRE)

VII.7.1 URBAIN + RURAL

< 6 ans	6 ans	7 ans	8 ans	9 ans	10 ans	11 ans	12 ans	13 ans	14 ans	> 14 ans	Total
---------	-------	-------	-------	-------	--------	--------	--------	--------	--------	----------	-------

AGADEZ

CI	Filles	304	1 980	2 899	684	130	18	0	0	0	0	6 015	
	Garçons	285	2 043	3 633	787	184	32	0	0	0	0	6 964	
	Total	589	4 023	6 532	1 471	314	50	0	0	0	0	12 979	
CP	Filles	0	140	1 370	2 597	806	262	79	0	0	0	5 254	
	Garçons	0	129	1 307	2 846	1 003	332	100	0	0	0	5 717	
	Total	0	269	2 677	5 443	1 809	594	179	0	0	0	10 971	
CE1	Filles	0	0	154	983	1 884	1 038	266	93	0	0	4 418	
	Garçons	0	0	160	991	2 180	1 255	346	93	0	0	5 025	
	Total	0	0	314	1 974	4 064	2 293	612	186	0	0	9 443	
CE2	Filles	0	0	0	152	881	1 737	958	347	89	0	4 164	
	Garçons	0	0	0	118	851	1 859	1 133	418	143	0	4 522	
	Total	0	0	0	270	1 732	3 596	2 091	765	232	0	8 686	
CM1	Filles	0	0	0	3	139	660	1 425	962	441	136	24	3 790
	Garçons	0	0	0	0	128	717	1 536	1 012	507	164	49	4 113
	Total	0	0	0	3	267	1 377	2 961	1 974	948	300	73	7 903
CM2	Filles	0	0	0	0	2	88	352	1 146	836	458	216	3 098
	Garçons	0	0	0	0	1	54	375	1 264	885	488	326	3 393
	Total	0	0	0	0	3	142	727	2 410	1 721	946	542	6 491
Total	Filles	304	2 120	4 423	4 419	3 842	3 803	3 080	2 548	1 366	594	240	26 739
	Garçons	285	2 172	5 100	4 742	4 347	4 249	3 490	2 787	1 535	652	375	29 734
	Total	589	4 292	9 523	9 161	8 189	8 052	6 570	5 335	2 901	1 246	615	56 473

DIFFA

CI	Filles	307	1 739	3 066	338	57	3	0	0	0	0	5 510	
	Garçons	290	1 726	3 226	390	76	0	0	0	0	0	5 708	
	Total	597	3 465	6 292	728	133	3	0	0	0	0	11 218	
CP	Filles	0	62	774	2 366	646	113	54	0	0	0	4 015	
	Garçons	0	65	742	2 626	757	80	47	0	0	0	4 317	
	Total	0	127	1 516	4 992	1 403	193	101	0	0	0	8 332	
CE1	Filles	0	0	39	394	1 832	886	163	47	0	0	3 361	
	Garçons	0	0	33	443	2 007	885	166	33	0	0	3 567	
	Total	0	0	72	837	3 839	1 771	329	80	0	0	6 928	
CE2	Filles	0	0	0	35	370	1 117	654	118	53	0	2 347	
	Garçons	0	0	1	40	361	1 204	650	113	53	0	2 422	
	Total	0	0	1	75	731	2 321	1 304	231	106	0	4 769	
CM1	Filles	0	0	0	0	24	276	1 044	502	159	18	2 025	
	Garçons	0	0	0	0	15	295	1 201	617	165	38	2 349	
	Total	0	0	0	0	39	571	2 245	1 119	324	56	4 374	
CM2	Filles	0	0	0	0	0	52	208	653	469	204	1 650	
	Garçons	0	0	0	0	0	35	218	739	519	244	1 822	
	Total	0	0	0	0	0	87	426	1 392	988	448	3 472	
Total	Filles	307	1 801	3 879	3 133	2 929	2 447	2 123	1 320	681	222	66	18 908
	Garçons	290	1 791	4 002	3 499	3 216	2 499	2 282	1 502	737	282	85	20 185
	Total	597	3 592	7 881	6 632	6 145	4 946	4 405	2 822	1 418	504	151	39 093

VII. EFFECTIFS DES ELEVES**VII.7 REPARTITION DES ELEVES PAR AGE,SEXE ET NIVEAU (PUBLIC + PRIVE+ COMMUNAUTAIRE)****VII.7.1 URBAIN + RURAL**

< 6 ans	6 ans	7 ans	8 ans	9 ans	10 ans	11 ans	12 ans	13 ans	14 ans	> 14 ans	Total
---------	-------	-------	-------	-------	--------	--------	--------	--------	--------	----------	-------

DOSSO

CI	Filles	593	5 655	17 071	2 068	243	13	0	0	0	0	25 643
	Garçons	647	6 675	22 538	2 764	333	18	0	0	0	0	32 975
	Total	1 240	12 330	39 609	4 832	576	31	0	0	0	0	58 618
CP	Filles	0	430	3 610	12 373	3 837	359	29	0	0	0	20 638
	Garçons	0	405	4 557	17 120	5 617	481	33	0	0	0	28 213
	Total	0	835	8 167	29 493	9 454	840	62	0	0	0	48 851
CE1	Filles	0	0	279	2 348	8 217	5 096	804	88	0	0	16 832
	Garçons	0	0	274	3 123	11 480	7 337	1 144	69	0	0	23 427
	Total	0	0	553	5 471	19 697	12 433	1 948	157	0	0	40 259
CE2	Filles	0	0	0	400	2 398	7 299	3 747	648	79	2	14 573
	Garçons	0	0	0	482	3 101	10 929	5 720	893	114	3	21 242
	Total	0	0	0	882	5 499	18 228	9 467	1 541	193	5	35 815
CM1	Filles	0	0	0	0	312	1 796	5 000	3 261	674	106	11 205
	Garçons	0	0	0	0	352	2 355	7 718	4 874	1 034	159	16 560
	Total	0	0	0	0	664	4 151	12 718	8 135	1 708	265	27 765
CM2	Filles	0	0	0	0	1	280	1 635	4 262	3 660	1 133	11 158
	Garçons	0	0	0	0	1	339	2 177	6 534	5 918	1 814	17 053
	Total	0	0	0	0	2	619	3 812	10 796	9 578	2 947	28 211
Total	Filles	593	6 085	20 960	17 189	15 008	14 843	11 215	8 259	4 413	1 241	100 049
	Garçons	647	7 080	27 369	23 489	20 884	21 459	16 792	12 370	7 066	1 976	139 470
	Total	1 240	13 165	48 329	40 678	35 892	36 302	28 007	20 629	11 479	3 217	239 519

MARADI

CI	Filles	787	9 274	34 663	2 747	266	19	0	0	0	0	47 756
	Garçons	832	9 874	43 469	3 533	359	46	0	0	0	0	58 113
	Total	1 619	19 148	78 132	6 280	625	65	0	0	0	0	105 869
CP	Filles	0	290	3 931	18 709	5 429	498	47	1	0	0	28 905
	Garçons	0	327	4 918	27 813	8 304	613	80	0	0	0	42 055
	Total	0	617	8 849	46 522	13 733	1 111	127	1	0	0	70 960
CE1	Filles	0	1	241	2 405	12 587	7 917	892	151	0	0	24 194
	Garçons	0	0	302	2 783	17 391	11 696	1 288	199	1	1	33 661
	Total	0	1	543	5 188	29 978	19 613	2 180	350	1	1	57 855
CE2	Filles	0	0	0	260	2 122	7 528	5 753	788	43	1	16 495
	Garçons	0	0	0	356	2 511	12 017	8 857	1 198	48	0	24 987
	Total	0	0	0	616	4 633	19 545	14 610	1 986	91	1	41 482
CM1	Filles	0	0	0	1	188	1 873	7 518	5 438	1 201	83	16 318
	Garçons	0	0	0	0	236	2 727	12 095	9 197	1 766	126	26 171
	Total	0	0	0	1	424	4 600	19 613	14 635	2 967	209	42 489
CM2	Filles	0	0	0	0	246	1 697	6 410	6 606	2 666	429	18 054
	Garçons	0	0	0	0	307	2 356	9 733	10 200	3 825	651	27 072
	Total	0	0	0	0	553	4 053	16 143	16 806	6 491	1 080	45 126
Total	Filles	787	9 565	38 835	24 122	20 592	18 081	15 907	12 788	7 850	2 750	151 722
	Garçons	832	10 201	48 689	34 485	28 801	27 406	24 676	20 327	12 015	3 952	212 059
	Total	1 619	19 766	87 524	58 607	49 393	45 487	40 583	33 115	19 865	6 702	363 781

VII. EFFECTIFS DES ELEVES

VII.7 REPARTITION DES ELEVES PAR AGE,SEXE ET NIVEAU (PUBLIC + PRIVE+ COMMUNAUTAIRE)

VII.7.1 URBAIN + RURAL

< 6 ans	6 ans	7 ans	8 ans	9 ans	10 ans	11 ans	12 ans	13 ans	14 ans	> 14 ans	Total
---------	-------	-------	-------	-------	--------	--------	--------	--------	--------	----------	-------

NIAMEY

CI	Filles	1 123	7 459	5 837	1 391	331	28	3	2	0	0	16 174
	Garçons	1 152	7 593	5 809	1 431	413	35	2	2	0	1	16 438
	Total	2 275	15 052	11 646	2 822	744	63	5	4	0	1	32 612
CP	Filles	14	1 011	5 622	5 533	1 975	392	74	5	4	2	14 632
	Garçons	10	943	5 368	5 569	2 012	444	71	17	5	0	14 439
	Total	24	1 954	10 990	11 102	3 987	836	145	22	9	2	29 071
CE1	Filles	0	14	870	4 260	5 278	2 536	745	168	25	1	13 897
	Garçons	0	9	773	4 179	5 560	2 558	834	195	25	3	14 140
	Total	0	23	1 643	8 439	10 838	5 094	1 579	363	50	4	28 037
CE2	Filles	0	6	38	851	3 627	4 379	2 171	710	119	9	11 911
	Garçons	0	0	22	761	3 591	4 528	2 160	850	158	5	12 079
	Total	0	6	60	1 612	7 218	8 907	4 331	1 560	277	14	23 990
CM1	Filles	0	0	4	57	754	3 259	3 946	2 243	785	231	11 338
	Garçons	0	0	4	49	606	3 111	4 080	2 185	836	196	11 141
	Total	0	0	8	106	1 360	6 370	8 026	4 428	1 621	427	22 479
CM2	Filles	0	0	0	1	14	574	2 779	3 379	2 834	1 322	11 325
	Garçons	0	0	0	1	16	550	2 580	3 269	2 689	1 425	11 019
	Total	0	0	0	2	30	1 124	5 359	6 648	5 523	2 747	22 344
Total	Filles	1 137	8 490	12 371	12 093	11 979	11 168	9 718	6 507	3 767	1 565	79 277
	Garçons	1 162	8 545	11 976	11 990	12 198	11 226	9 727	6 518	3 713	1 630	79 256
	Total	2 299	17 035	24 347	24 083	24 177	22 394	19 445	13 025	7 480	3 195	158 533

TAHOUA

CI	Filles	841	7 447	21 484	2 381	315	36	0	0	0	0	32 504
	Garçons	1 041	9 317	28 558	3 336	467	81	0	0	0	0	42 800
	Total	1 882	16 764	50 042	5 717	782	117	0	0	0	0	75 304
CP	Filles	0	543	4 675	18 736	5 642	732	82	0	0	0	30 410
	Garçons	0	616	6 099	27 730	8 762	945	143	0	0	0	44 295
	Total	0	1 159	10 774	46 466	14 404	1 677	225	0	0	0	74 705
CE1	Filles	0	1	285	2 690	10 377	5 595	786	86	0	0	19 820
	Garçons	0	0	384	3 591	16 489	10 205	1 318	173	0	0	32 160
	Total	0	1	669	6 281	26 866	15 800	2 104	259	0	0	51 980
CE2	Filles	0	0	0	284	1 974	6 760	3 325	664	79	0	13 086
	Garçons	0	0	0	398	3 069	11 462	6 125	1 193	130	0	22 377
	Total	0	0	0	682	5 043	18 222	9 450	1 857	209	0	35 463
CM1	Filles	0	0	0	0	181	1 787	6 165	3 490	841	128	12 605
	Garçons	0	0	0	0	232	3 018	11 510	6 968	1 405	228	23 374
	Total	0	0	0	0	413	4 805	17 675	10 458	2 246	356	35 979
CM2	Filles	0	0	0	0	173	1 262	4 550	3 882	1 234	137	11 238
	Garçons	0	0	0	0	294	2 208	8 995	7 899	2 381	310	22 087
	Total	0	0	0	0	467	3 470	13 545	11 781	3 615	447	33 325
Total	Filles	841	7 991	26 444	24 091	18 489	15 083	11 620	8 790	4 802	150	119 663
	Garçons	1 041	9 933	35 041	35 055	29 019	26 005	21 304	17 329	9 434	323	187 093
	Total	1 882	17 924	61 485	59 146	47 508	41 088	32 924	26 119	14 236	473	306 756

VII. EFFECTIFS DES ELEVES**VII.7 REPARTITION DES ELEVES PAR AGE,SEXE ET NIVEAU (PUBLIC + PRIVE+ COMMUNAUTAIRE)****VII.7.1 URBAIN + RURAL**

< 6 ans	6 ans	7 ans	8 ans	9 ans	10 ans	11 ans	12 ans	13 ans	14 ans	> 14 ans	Total
---------	-------	-------	-------	-------	--------	--------	--------	--------	--------	----------	-------

TILLABERY

CI	Filles	777	7 449	29 722	3 709	476	62	0	0	0	0	42 195
	Garçons	705	7 399	31 633	4 201	613	105	0	0	0	0	44 656
	Total	1 482	14 848	61 355	7 910	1 089	167	0	0	0	0	86 851
CP	Filles	0	267	3 240	16 810	5 387	721	119	0	0	0	26 544
	Garçons	0	249	3 473	19 644	6 523	848	152	0	0	0	30 889
	Total	0	516	6 713	36 454	11 910	1 569	271	0	0	0	57 433
CE1	Filles	0	0	195	1 942	11 082	5 947	1 057	206	0	0	20 429
	Garçons	0	0	237	2 013	12 729	6 923	1 344	231	1	1	23 479
	Total	0	0	432	3 955	23 811	12 870	2 401	437	1	1	43 908
CE2	Filles	0	0	0	155	1 364	8 448	4 747	842	178	0	15 734
	Garçons	0	0	0	145	1 525	9 767	6 041	1 180	262	2	18 922
	Total	0	0	0	300	2 889	18 215	10 788	2 022	440	2	34 656
CM1	Filles	0	0	0	0	244	1 346	6 920	4 626	843	201	14 189
	Garçons	0	0	0	0	280	1 640	8 480	5 919	1 052	314	17 723
	Total	0	0	0	0	524	2 986	15 400	10 545	1 895	515	31 912
CM2	Filles	0	0	0	0	0	166	914	4 978	4 277	1 432	11 936
	Garçons	0	0	0	0	0	165	1 150	5 949	4 981	1 462	13 929
	Total	0	0	0	0	0	331	2 064	10 927	9 258	2 894	25 865
Total	Filles	777	7 716	33 157	22 616	18 553	16 690	13 757	10 652	5 298	1 633	131 027
	Garçons	705	7 648	35 343	26 003	21 670	19 448	17 167	13 279	6 296	1 779	149 598
	Total	1 482	15 364	68 500	48 619	40 223	36 138	30 924	23 931	11 594	3 412	280 625

ZINDER

CI	Filles	1 241	11 441	23 262	1 721	184	12	0	0	0	0	37 861
	Garçons	1 217	11 917	27 160	2 201	227	21	0	0	0	0	42 743
	Total	2 458	23 358	50 422	3 922	411	33	0	0	0	0	80 604
CP	Filles	0	611	5 112	15 393	4 237	435	90	0	0	0	25 878
	Garçons	1	569	5 738	18 655	4 993	542	92	0	0	0	30 590
	Total	1	1 180	10 850	34 048	9 230	977	182	0	0	0	56 468
CE1	Filles	0	1	323	2 654	10 654	5 529	759	75	0	0	19 995
	Garçons	0	0	380	3 141	12 419	6 761	899	88	0	0	23 688
	Total	0	1	703	5 795	23 073	12 290	1 658	163	0	0	43 683
CE2	Filles	0	0	2	375	2 507	8 449	4 347	822	85	0	16 587
	Garçons	0	0	2	398	3 013	10 203	5 486	936	93	0	20 131
	Total	0	0	4	773	5 520	18 652	9 833	1 758	178	0	36 718
CM1	Filles	0	0	0	1	241	2 101	7 318	4 277	774	56	14 772
	Garçons	0	0	0	0	248	2 522	8 992	5 316	919	113	18 110
	Total	0	0	0	1	489	4 623	16 310	9 593	1 693	169	32 882
CM2	Filles	0	0	0	0	1	268	1 785	6 289	4 273	1 007	13 698
	Garçons	0	0	0	0	0	344	2 081	7 997	5 754	1 342	17 619
	Total	0	0	0	0	1	612	3 866	14 286	10 027	2 349	31 317
Total	Filles	1 241	12 053	28 699	20 144	17 824	16 794	14 299	11 463	5 132	1 063	128 791
	Garçons	1 218	12 486	33 280	24 395	20 900	20 393	17 550	14 337	6 766	1 455	152 881
	Total	2 459	24 539	61 979	44 539	38 724	37 187	31 849	25 800	11 898	2 518	281 672

VII. EFFECTIFS DES ELEVES

VII.7 REPARTITION DES ELEVES PAR AGE,SEXE ET NIVEAU (PUBLIC + PRIVE+ COMMUNAUTAIRE)

VII.7.1 URBAIN + RURAL

< 6 ans	6 ans	7 ans	8 ans	9 ans	10 ans	11 ans	12 ans	13 ans	14 ans	> 14 ans	Total
---------	-------	-------	-------	-------	--------	--------	--------	--------	--------	----------	-------

Total National

< 6 ans	6 ans	7 ans	8 ans	9 ans	10 ans	11 ans	12 ans	13 ans	14 ans	> 14 ans	Total
---------	-------	-------	-------	-------	--------	--------	--------	--------	--------	----------	-------

CI	Filles	5 973	52 444	138 004	15 039	2 002	191	3	2	0	0	213 658
	Garçons	6 169	56 544	166 026	18 643	2 672	338	2	2	0	1	250 397
	Total	12 142	108 988	304 030	33 682	4 674	529	5	4	0	1	464 055
CP	Filles	14	3 354	28 334	92 517	27 959	3 512	574	6	4	2	156 276
	Garçons	11	3 303	32 202	122 003	37 971	4 285	718	17	5	0	200 515
	Total	25	6 657	60 536	214 520	65 930	7 797	1 292	23	9	2	356 791
CE1	Filles	0	17	2 386	17 676	61 911	34 544	5 472	914	25	1	122 946
	Garçons	0	9	2 543	20 264	80 255	47 620	7 339	1 081	27	5	159 147
	Total	0	26	4 929	37 940	142 166	82 164	12 811	1 995	52	6	282 093
CE2	Filles	0	6	40	2 512	15 243	45 717	25 702	4 939	725	12	94 897
	Garçons	0	0	25	2 698	18 022	61 969	36 172	6 781	1 001	10	126 682
	Total	0	6	65	5 210	33 265	107 686	61 874	11 720	1 726	22	221 579
CM1	Filles	0	0	4	62	2 083	13 098	39 336	24 799	5 718	959	86 242
	Garçons	0	0	4	49	2 097	16 385	55 612	36 088	7 684	1 338	119 541
	Total	0	0	8	111	4 180	29 483	94 948	60 887	13 402	2 297	205 783
CM2	Filles	0	0	0	1	18	1 847	10 632	31 667	26 837	9 456	82 157
	Garçons	0	0	0	1	18	2 088	13 145	44 480	38 845	12 981	113 994
	Total	0	0	0	2	36	3 935	23 777	76 147	65 682	22 437	196 151
Total	Filles	5 987	55 821	168 768	127 807	109 216	98 909	81 719	62 327	33 309	1 883	756 176
	Garçons	6 180	59 856	200 800	163 658	141 035	132 685	112 988	88 449	47 562	2 728	970 276
	Total	12 167	115 677	369 568	291 465	250 251	231 594	194 707	150 776	80 871	4 611	1 726 452

VII. EFFECTIFS DES ELEVES

VII.7 REPARTITION DES ELEVES PAR AGE,SEXE ET NIVEAU (PUBLIC + PRIVE+ COMMUNAUTAIRE)

VII.7.2 RURAL

< 6 ans	6 ans	7 ans	8 ans	9 ans	10 ans	11 ans	12 ans	13 ans	14 ans	> 14 ans	Total
---------	-------	-------	-------	-------	--------	--------	--------	--------	--------	----------	-------

AGADEZ

CI	Filles	117	645	1 276	281	54	4	0	0	0	0	2 377
	Garçons	116	754	1 828	373	98	8	0	0	0	0	3 177
	Total	233	1 399	3 104	654	152	12	0	0	0	0	5 554
CP	Filles	0	31	353	1 033	302	102	25	0	0	0	1 846
	Garçons	0	28	362	1 248	380	131	34	0	0	0	2 183
	Total	0	59	715	2 281	682	233	59	0	0	0	4 029
CE1	Filles	0	0	29	153	593	408	122	37	0	0	1 342
	Garçons	0	0	18	177	832	514	172	29	0	0	1 742
	Total	0	0	47	330	1 425	922	294	66	0	0	3 084
CE2	Filles	0	0	0	10	154	540	436	111	22	0	1 273
	Garçons	0	0	0	13	155	665	424	121	40	0	1 418
	Total	0	0	0	23	309	1 205	860	232	62	0	2 691
CM1	Filles	0	0	0	0	19	132	402	356	101	38	1 049
	Garçons	0	0	0	0	23	171	540	378	111	34	1 263
	Total	0	0	0	0	42	303	942	734	212	72	2 312
CM2	Filles	0	0	0	0	0	20	58	203	184	121	611
	Garçons	0	0	0	0	0	10	101	343	250	115	849
	Total	0	0	0	0	0	30	159	546	434	236	1 460
Total	Filles	117	676	1 658	1 477	1 122	1 206	1 043	707	307	159	8 498
	Garçons	116	782	2 208	1 811	1 488	1 499	1 271	871	401	149	10 632
	Total	233	1 458	3 866	3 288	2 610	2 705	2 314	1 578	708	308	19 130

DIFFA

CI	Filles	213	1 308	2 454	232	42	1	0	0	0	0	4 250
	Garçons	206	1 259	2 569	290	54	0	0	0	0	0	4 378
	Total	419	2 567	5 023	522	96	1	0	0	0	0	8 628
CP	Filles	0	41	503	1 880	495	43	13	0	0	0	2 975
	Garçons	0	43	470	2 011	645	61	25	0	0	0	3 255
	Total	0	84	973	3 891	1 140	104	38	0	0	0	6 230
CE1	Filles	0	0	18	222	1 352	693	83	27	0	0	2 395
	Garçons	0	0	21	254	1 417	673	82	19	0	0	2 466
	Total	0	0	39	476	2 769	1 366	165	46	0	0	4 861
CE2	Filles	0	0	0	16	212	806	333	73	45	0	1 485
	Garçons	0	0	0	31	206	815	328	71	41	0	1 492
	Total	0	0	0	47	418	1 621	661	144	86	0	2 977
CM1	Filles	0	0	0	0	23	166	697	389	104	13	1 392
	Garçons	0	0	0	0	12	183	786	473	118	20	1 607
	Total	0	0	0	0	35	349	1 483	862	222	33	2 999
CM2	Filles	0	0	0	0	0	39	117	418	266	121	1 002
	Garçons	0	0	0	0	0	24	110	480	330	143	1 127
	Total	0	0	0	0	0	63	227	898	596	264	2 129
Total	Filles	213	1 349	2 975	2 350	2 124	1 748	1 243	907	415	134	13 499
	Garçons	206	1 302	3 060	2 586	2 334	1 756	1 331	1 043	489	163	14 325
	Total	419	2 651	6 035	4 936	4 458	3 504	2 574	1 950	904	297	27 824

VII. EFFECTIFS DES ELEVES

VII.7 REPARTITION DES ELEVES PAR AGE,SEXE ET NIVEAU (PUBLIC + PRIVE+ COMMUNAUTAIRE)

VII.7.2 RURAL

< 6 ans	6 ans	7 ans	8 ans	9 ans	10 ans	11 ans	12 ans	13 ans	14 ans	> 14 ans	Total
---------	-------	-------	-------	-------	--------	--------	--------	--------	--------	----------	-------

DOSSO

CI	Filles	504	4 562	15 516	1 847	217	12	0	0	0	0	22 658
	Garçons	563	5 667	20 929	2 515	288	18	0	0	0	0	29 980
	Total	1 067	10 229	36 445	4 362	505	30	0	0	0	0	52 638
CP	Filles	0	314	2 922	10 961	3 488	291	25	0	0	0	18 001
	Garçons	0	326	3 777	15 649	5 253	368	28	0	0	0	25 401
	Total	0	640	6 699	26 610	8 741	659	53	0	0	0	43 402
CE1	Filles	0	0	211	1 702	7 275	4 589	689	79	0	0	14 545
	Garçons	0	0	214	2 421	10 339	6 749	1 024	59	0	0	20 806
	Total	0	0	425	4 123	17 614	11 338	1 713	138	0	0	35 351
CE2	Filles	0	0	0	246	1 727	6 445	3 290	568	70	0	12 346
	Garçons	0	0	0	353	2 384	10 042	5 158	781	105	0	18 823
	Total	0	0	0	599	4 111	16 487	8 448	1 349	175	0	31 169
CM1	Filles	0	0	0	0	214	1 348	4 191	2 754	575	68	9 197
	Garçons	0	0	0	0	277	1 924	6 792	4 240	889	126	14 288
	Total	0	0	0	0	491	3 272	10 983	6 994	1 464	194	23 485
CM2	Filles	0	0	0	0	0	150	1 116	3 439	3 172	914	8 904
	Garçons	0	0	0	0	0	222	1 719	5 686	5 296	1 568	14 682
	Total	0	0	0	0	0	372	2 835	9 125	8 468	2 482	23 586
Total	Filles	504	4 876	18 649	14 756	12 921	12 835	9 311	6 840	3 817	982	85 651
	Garçons	563	5 993	24 920	20 938	18 541	19 323	14 721	10 766	6 290	1 694	123 980
	Total	1 067	10 869	43 569	35 694	31 462	32 158	24 032	17 606	10 107	2 676	209 631

MARADI

CI	Filles	598	6 752	30 465	1 945	180	17	0	0	0	0	39 957
	Garçons	683	7 549	39 119	2 774	279	42	0	0	0	0	50 446
	Total	1 281	14 301	69 584	4 719	459	59	0	0	0	0	90 403
CP	Filles	0	138	2 329	15 265	4 192	218	37	0	0	0	22 179
	Garçons	0	169	3 428	23 934	6 813	310	62	0	0	0	34 716
	Total	0	307	5 757	39 199	11 005	528	99	0	0	0	56 895
CE1	Filles	0	0	92	1 421	9 833	6 145	559	65	0	0	18 115
	Garçons	0	0	169	1 857	14 466	9 769	951	119	0	0	27 331
	Total	0	0	261	3 278	24 299	15 914	1 510	184	0	0	45 446
CE2	Filles	0	0	0	109	1 224	5 477	4 230	463	19	0	11 522
	Garçons	0	0	0	119	1 778	9 789	7 091	802	18	0	19 597
	Total	0	0	0	228	3 002	15 266	11 321	1 265	37	0	31 119
CM1	Filles	0	0	0	0	49	1 255	5 802	4 056	755	48	11 981
	Garçons	0	0	0	0	111	2 057	10 231	7 615	1 249	96	21 382
	Total	0	0	0	0	160	3 312	16 033	11 671	2 004	144	33 363
CM2	Filles	0	0	0	0	0	101	1 020	4 693	4 838	2 020	12 945
	Garçons	0	0	0	0	0	195	1 712	7 898	8 185	3 101	21 543
	Total	0	0	0	0	0	296	2 732	12 591	13 023	5 121	34 488
Total	Filles	598	6 890	32 886	18 740	15 478	13 213	11 648	9 277	5 612	2 068	116 699
	Garçons	683	7 718	42 716	28 684	23 447	22 162	20 047	16 434	9 452	3 197	175 015
	Total	1 281	14 608	75 602	47 424	38 925	35 375	31 695	25 711	15 064	5 265	291 714

VII. EFFECTIFS DES ELEVES

VII.7 REPARTITION DES ELEVES PAR AGE,SEXE ET NIVEAU (PUBLIC + PRIVE+ COMMUNAUTAIRE)

VII.7.2 RURAL

< 6 ans	6 ans	7 ans	8 ans	9 ans	10 ans	11 ans	12 ans	13 ans	14 ans	> 14 ans	Total
---------	-------	-------	-------	-------	--------	--------	--------	--------	--------	----------	-------

NIAMEY

CI	Filles	0	0	0	0	0	0	0	0	0	0	0
	Garçons	0	0	0	0	0	0	0	0	0	0	0
	Total	0	0	0	0	0	0	0	0	0	0	0
CP	Filles	0	0	0	0	0	0	0	0	0	0	0
	Garçons	0	0	0	0	0	0	0	0	0	0	0
	Total	0	0	0	0	0	0	0	0	0	0	0
CE1	Filles	0	0	0	0	0	0	0	0	0	0	0
	Garçons	0	0	0	0	0	0	0	0	0	0	0
	Total	0	0	0	0	0	0	0	0	0	0	0
CE2	Filles	0	0	0	0	0	0	0	0	0	0	0
	Garçons	0	0	0	0	0	0	0	0	0	0	0
	Total	0	0	0	0	0	0	0	0	0	0	0
CM1	Filles	0	0	0	0	0	0	0	0	0	0	0
	Garçons	0	0	0	0	0	0	0	0	0	0	0
	Total	0	0	0	0	0	0	0	0	0	0	0
CM2	Filles	0	0	0	0	0	0	0	0	0	0	0
	Garçons	0	0	0	0	0	0	0	0	0	0	0
	Total	0	0	0	0	0	0	0	0	0	0	0
Total	Filles	0	0	0	0	0	0	0	0	0	0	0
	Garçons	0	0	0	0	0	0	0	0	0	0	0
	Total	0	0	0	0	0	0	0	0	0	0	0

TAHOUA

CI	Filles	613	5 055	17 618	1 834	261	21	0	0	0	0	25 402
	Garçons	832	6 772	23 974	2 649	380	66	0	0	0	0	34 673
	Total	1 445	11 827	41 592	4 483	641	87	0	0	0	0	60 075
CP	Filles	0	416	3 456	15 634	4 479	479	65	0	0	0	24 529
	Garçons	0	481	4 734	23 869	7 195	716	116	0	0	0	37 111
	Total	0	897	8 190	39 503	11 674	1 195	181	0	0	0	61 640
CE1	Filles	0	0	184	1 885	7 938	4 325	496	50	0	0	14 878
	Garçons	0	0	283	2 650	13 313	8 492	976	128	0	0	25 842
	Total	0	0	467	4 535	21 251	12 817	1 472	178	0	0	40 720
CE2	Filles	0	0	0	115	1 205	4 835	2 425	385	28	0	8 993
	Garçons	0	0	0	202	2 216	9 061	4 956	849	76	0	17 360
	Total	0	0	0	317	3 421	13 896	7 381	1 234	104	0	26 353
CM1	Filles	0	0	0	0	100	1 178	4 627	2 644	588	89	9 235
	Garçons	0	0	0	0	159	2 259	9 365	5 794	1 085	184	18 858
	Total	0	0	0	0	259	3 437	13 992	8 438	1 673	273	28 093
CM2	Filles	0	0	0	0	84	762	3 237	2 856	854	81	7 874
	Garçons	0	0	0	0	206	1 555	7 137	6 553	1 872	205	17 528
	Total	0	0	0	0	290	2 317	10 374	9 409	2 726	286	25 402
Total	Filles	613	5 471	21 258	19 468	13 983	10 922	8 375	6 316	3 472	943	90 911
	Garçons	832	7 253	28 991	29 370	23 263	20 800	16 968	13 908	7 714	2 056	151 372
	Total	1 445	12 724	50 249	48 838	37 246	31 722	25 343	20 224	11 186	2 999	242 283

VII. EFFECTIFS DES ELEVES**VII.7 REPARTITION DES ELEVES PAR AGE,SEXE ET NIVEAU (PUBLIC + PRIVE+ COMMUNAUTAIRE)****VII.7.2 RURAL**

< 6 ans	6 ans	7 ans	8 ans	9 ans	10 ans	11 ans	12 ans	13 ans	14 ans	> 14 ans	Total
---------	-------	-------	-------	-------	--------	--------	--------	--------	--------	----------	-------

TILLABERY

CI	Filles	605	6 440	26 594	3 346	393	53	0	0	0	0	37 431
	Garçons	563	6 395	28 597	3 869	527	94	0	0	0	0	40 045
	Total	1 168	12 835	55 191	7 215	920	147	0	0	0	0	77 476
CP	Filles	0	227	2 729	14 805	4 664	607	112	0	0	0	23 144
	Garçons	0	205	2 874	17 538	5 726	667	147	0	0	0	27 157
	Total	0	432	5 603	32 343	10 390	1 274	259	0	0	0	50 301
CE1	Filles	0	0	147	1 602	9 342	5 000	842	170	0	0	17 103
	Garçons	0	0	200	1 661	10 892	5 979	1 065	160	0	0	19 957
	Total	0	0	347	3 263	20 234	10 979	1 907	330	0	0	37 060
CE2	Filles	0	0	0	150	1 074	7 177	4 065	697	153	0	13 316
	Garçons	0	0	0	138	1 184	8 431	5 196	980	208	0	16 137
	Total	0	0	0	288	2 258	15 608	9 261	1 677	361	0	29 453
CM1	Filles	0	0	0	0	187	1 076	5 748	3 959	695	123	11 795
	Garçons	0	0	0	0	231	1 337	7 237	5 182	886	202	15 109
	Total	0	0	0	0	418	2 413	12 985	9 141	1 581	325	26 904
CM2	Filles	0	0	0	0	130	769	4 176	3 446	1 107	130	9 758
	Garçons	0	0	0	0	124	1 002	5 071	4 176	1 181	206	11 760
	Total	0	0	0	0	254	1 771	9 247	7 622	2 288	336	21 518
Total	Filles	605	6 667	29 470	19 903	15 660	14 043	11 536	9 002	4 294	1 230	112 547
	Garçons	563	6 600	31 671	23 206	18 560	16 632	14 647	11 393	5 270	1 383	130 165
	Total	1 168	13 267	61 141	43 109	34 220	30 675	26 183	20 395	9 564	2 613	242 712

ZINDER

CI	Filles	1 022	8 519	18 821	1 223	154	5	0	0	0	0	29 744
	Garçons	1 015	9 072	22 647	1 642	191	14	0	0	0	0	34 581
	Total	2 037	17 591	41 468	2 865	345	19	0	0	0	0	64 325
CP	Filles	0	436	3 552	12 243	3 048	309	69	0	0	0	19 657
	Garçons	0	439	4 162	15 243	3 779	402	74	0	0	0	24 099
	Total	0	875	7 714	27 486	6 827	711	143	0	0	0	43 756
CE1	Filles	0	0	211	1 653	7 949	4 263	475	63	0	0	14 614
	Garçons	0	0	263	2 124	9 495	5 246	595	63	0	0	17 786
	Total	0	0	474	3 777	17 444	9 509	1 070	126	0	0	32 400
CE2	Filles	0	0	0	235	1 623	6 247	3 280	528	44	0	11 957
	Garçons	0	0	0	254	2 070	8 001	4 131	574	58	0	15 088
	Total	0	0	0	489	3 693	14 248	7 411	1 102	102	0	27 045
CM1	Filles	0	0	0	0	167	1 311	5 293	3 288	431	27	10 517
	Garçons	0	0	0	0	173	1 666	6 894	4 238	620	71	13 662
	Total	0	0	0	0	340	2 977	12 187	7 526	1 051	98	24 179
CM2	Filles	0	0	0	0	133	1 105	4 609	3 082	725	32	9 686
	Garçons	0	0	0	0	196	1 462	6 142	4 409	978	55	13 242
	Total	0	0	0	0	329	2 567	10 751	7 491	1 703	87	22 928
Total	Filles	1 022	8 955	22 584	15 354	12 941	12 268	10 222	8 488	3 557	752	96 175
	Garçons	1 015	9 511	27 072	19 263	15 708	15 525	13 156	11 017	5 087	1 049	118 458
	Total	2 037	18 466	49 656	34 617	28 649	27 793	23 378	19 505	8 644	1 801	214 633

VII. EFFECTIFS DES ELEVES

VII.7 REPARTITION DES ELEVES PAR AGE,SEXE ET NIVEAU (PUBLIC + PRIVE+ COMMUNAUTAIRE)

VII.7.2 RURAL

		< 6 ans	6 ans	7 ans	8 ans	9 ans	10 ans	11 ans	12 ans	13 ans	14 ans	> 14 ans	Total
Total National													
		< 6 ans	6 ans	7 ans	8 ans	9 ans	10 ans	11 ans	12 ans	13 ans	14 ans	> 14 ans	Total
CI	Filles	3 672	33 281	112 744	10 708	1 301	113	0	0	0	0	0	161 819
	Garçons	3 978	37 468	139 663	14 112	1 817	242	0	0	0	0	0	197 280
	Total	7 650	70 749	252 407	24 820	3 118	355	0	0	0	0	0	359 099
CP	Filles	0	1 603	15 844	71 821	20 668	2 049	346	0	0	0	0	112 331
	Garçons	0	1 691	19 807	99 492	29 791	2 655	486	0	0	0	0	153 922
	Total	0	3 294	35 651	171 313	50 459	4 704	832	0	0	0	0	266 253
CE1	Filles	0	0	892	8 638	44 282	25 423	3 266	491	0	0	0	82 992
	Garçons	0	0	1 168	11 144	60 754	37 422	4 865	577	0	0	0	115 930
	Total	0	0	2 060	19 782	105 036	62 845	8 131	1 068	0	0	0	198 922
CE2	Filles	0	0	0	881	7 219	31 527	18 059	2 825	381	0	0	60 892
	Garçons	0	0	0	1 110	9 993	46 804	27 284	4 178	546	0	0	89 915
	Total	0	0	0	1 991	17 212	78 331	45 343	7 003	927	0	0	150 807
CM1	Filles	0	0	0	0	759	6 466	26 760	17 446	3 249	406	80	55 166
	Garçons	0	0	0	0	986	9 597	41 845	27 920	4 958	733	130	86 169
	Total	0	0	0	0	1 745	16 063	68 605	45 366	8 207	1 139	210	141 335
CM2	Filles	0	0	0	0	0	657	4 947	20 775	17 844	5 862	695	50 780
	Garçons	0	0	0	0	0	977	7 661	32 757	29 199	8 958	1 179	80 731
	Total	0	0	0	0	0	1 634	12 608	53 532	47 043	14 820	1 874	131 511
Total	Filles	3 672	34 884	129 480	92 048	74 229	66 235	53 378	41 537	21 474	6 268	775	523 980
	Garçons	3 978	39 159	160 638	125 858	103 341	97 697	82 141	65 432	34 703	9 691	1 309	723 947
	Total	7 650	74 043	290 118	217 906	177 570	163 932	135 519	106 969	56 177	15 959	2 084	1 247 927

VII. EFFECTIFS DES ELEVES**VII.8 RESULTATS AUX EXAMENS (PUBLIC + PRIVE+ COMMUNAUTAIRE)**

INSCRITS	CFEPD / CEPE-FA			ENTREE EN SIXIEME		
	PRESENTEES	ADMIS	%	PRESENTEES	ADMIS	%

AGADEZ

Agadez Commune

Garçons	898	952	512	53.8	948	512	54.0
Filles	823	828	483	58.3	825	483	58.5
Total	1 721	1 780	995	55.9	1 773	995	56.1

Arlit

Garçons	924	864	659	76.3	897	676	75.4
Filles	1 112	858	667	77.7	888	676	76.1
Total	2 036	1 722	1 326	77.0	1 785	1 352	75.7

Bilma

Garçons	262	260	142	54.6	243	137	56.4
Filles	192	188	112	59.6	183	109	59.6
Total	454	448	254	56.7	426	246	57.7

Tchirozérine

Garçons	569	547	353	64.5	542	353	65.1
Filles	447	436	258	59.2	435	256	58.9
Total	1 016	983	611	62.2	977	609	62.3

Total DREN / R

Garçons	2 653	2 623	1 666	63.5	2 630	1 678	63.8
Filles	2 574	2 310	1 520	65.8	2 331	1 524	65.4
Total	5 227	4 933	3 186	64.6	4 961	3 202	64.5

DIFFA

Diffa

Garçons	792	773	460	59.5	743	458	61.6
Filles	731	721	442	61.3	706	449	63.6
Total	1 523	1 494	902	60.4	1 449	907	62.6

Goudoumaria

Garçons	213	226	183	81.0	223	181	81.2
Filles	220	220	193	87.7	215	187	87.0
Total	433	446	376	84.3	438	368	84.0

Maïné Soroa

Garçons	319	303	240	79.2	303	238	78.5
Filles	278	272	189	69.5	266	188	70.7
Total	597	575	429	74.6	569	426	74.9

N'Gourti

Garçons	92	98	62	63.3	98	61	62.2
Filles	42	39	28	71.8	39	28	71.8
Total	134	137	90	65.7	137	89	65.0

N'Guigmi

Garçons	209	199	156	78.4	199	148	74.4
Filles	145	141	116	82.3	141	115	81.6
Total	354	340	272	80.0	340	263	77.4

Total DREN / R

Garçons	1 625	1 599	1 101	68.9	1 566	1 086	69.3
Filles	1 416	1 393	968	69.5	1 367	967	70.7
Total	3 041	2 992	2 069	69.2	2 933	2 053	70.0

VII. EFFECTIFS DES ELEVES**VII.8 RESULTATS AUX EXAMENS (PUBLIC + PRIVE+ COMMUNAUTAIRE)**

	INSCRITS	CFEPD / CEPE-FA			ENTREE EN SIXIEME		
		PRESENTEES	ADMIS	%	PRESENTEES	ADMIS	%
DOSSO							
Boboye							
Garçons	1 442	1 366	536	39.2	1 275	510	40.0
Filles	1 091	1 021	374	36.6	978	371	37.9
Total	2 533	2 387	910	38.1	2 253	881	39.1
Djoundjou							
Garçons	987	885	362	40.9	868	348	40.1
Filles	578	446	176	39.5	441	171	38.8
Total	1 565	1 331	538	40.4	1 309	519	39.6
Dogon Kiria							
Garçons	848	825	481	58.3	825	480	58.2
Filles	342	334	179	53.6	334	178	53.3
Total	1 190	1 159	660	56.9	1 159	658	56.8
Dosso Commune							
Garçons	841	802	528	65.8	802	526	65.6
Filles	839	810	584	72.1	810	584	72.1
Total	1 680	1 612	1 112	69.0	1 612	1 110	68.9
Dosso Département							
Garçons	776	667	387	58.0	664	384	57.8
Filles	500	427	233	54.6	425	228	53.6
Total	1 276	1 094	620	56.7	1 089	612	56.2
Doutchi							
Garçons	1 947	2 124	1 225	57.7	2 051	1 162	56.7
Filles	1 336	1 296	835	64.4	1 266	815	64.4
Total	3 283	3 420	2 060	60.2	3 317	1 977	59.6
Falmey							
Garçons	706	628	364	58.0	566	338	59.7
Filles	448	398	203	51.0	369	200	54.2
Total	1 154	1 026	567	55.3	935	538	57.5
Falwel							
Garçons	384	364	202	55.5	364	202	55.5
Filles	240	237	118	49.8	237	118	49.8
Total	624	601	320	53.2	601	320	53.2
Gaya							
Garçons	1 356	1 252	637	50.9	1 252	637	50.9
Filles	974	862	449	52.1	862	449	52.1
Total	2 330	2 114	1 086	51.4	2 114	1 086	51.4
Loga							
Garçons	715	756	318	42.1	605	287	47.4
Filles	433	463	179	38.7	360	142	39.4
Total	1 148	1 219	497	40.8	965	429	44.5
Mokko							
Garçons	1 190	1 147	791	69.0	1 130	785	69.5
Filles	852	831	595	71.6	803	585	72.9
Total	2 042	1 978	1 386	70.1	1 933	1 370	70.9

VII. EFFECTIFS DES ELEVES**VII.8 RESULTATS AUX EXAMENS (PUBLIC + PRIVE+ COMMUNAUTAIRE)**

	INSCRITS	CFEPD / CEPE-FA			ENTREE EN SIXIEME		
		PRESENTEES	ADMIS	%	PRESENTEES	ADMIS	%
Tibiri Doutchi							
Garçons	2 821	2 790	2 002	71.8	2 676	1 937	72.4
Filles	1 956	1 944	1 352	69.5	1 882	1 334	70.9
Total	4 777	4 734	3 354	70.8	4 558	3 271	71.8
Total DREN / R							
Garçons	14 013	13 606	7 833	57.6	13 078	7 596	58.1
Filles	9 589	9 069	5 277	58.2	8 767	5 175	59.0
Total	23 602	22 675	13 110	57.8	21 845	12 771	58.5
MARADI							
Aguié							
Garçons	2 029	1 923	1 002	52.1	1 924	996	51.8
Filles	1 379	1 324	527	39.8	1 334	526	39.4
Total	3 408	3 247	1 529	47.1	3 258	1 522	46.7
Dakoro							
Garçons	1 234	1 140	756	66.3	1 140	745	65.4
Filles	595	540	355	65.7	530	344	64.9
Total	1 829	1 680	1 111	66.1	1 670	1 089	65.2
Dan Issa							
Garçons	1 591	1 349	490	36.3	1 349	490	36.3
Filles	840	856	228	26.6	853	226	26.5
Total	2 431	2 205	718	32.6	2 202	716	32.5
Gazaoua							
Garçons	1 006	964	671	69.6	964	672	69.7
Filles	614	568	314	55.3	568	327	57.6
Total	1 620	1 532	985	64.3	1 532	999	65.2
Guidan Roudjji							
Garçons	2 448	2 341	1 238	52.9	2 297	1 219	53.1
Filles	1 455	1 402	579	41.3	1 375	576	41.9
Total	3 903	3 743	1 817	48.5	3 672	1 795	48.9
Kanen Bakaché							
Garçons	1 512	1 378	940	68.2	1 355	941	69.4
Filles	846	774	428	55.3	758	424	55.9
Total	2 358	2 152	1 368	63.6	2 113	1 365	64.6
Kornaka							
Garçons	1 838	1 551	892	57.5	1 506	774	51.4
Filles	796	641	278	43.4	614	228	37.1
Total	2 634	2 192	1 170	53.4	2 120	1 002	47.3
Madarounfa							
Garçons	2 290	2 270	1 058	46.6	2 233	1 040	46.6
Filles	1 415	1 388	571	41.1	1 374	563	41.0
Total	3 705	3 658	1 629	44.5	3 607	1 603	44.4
Maradi Commune 1							
Garçons	2 285	2 173	1 193	54.9	2 173	1 183	54.4
Filles	2 017	1 990	988	49.6	1 990	985	49.5
Total	4 302	4 163	2 181	52.4	4 163	2 168	52.1

VII. EFFECTIFS DES ELEVES**VII.8 RESULTATS AUX EXAMENS (PUBLIC + PRIVE+ COMMUNAUTAIRE)**

	INSCRITS	CFEPD / CEPE-FA			ENTREE EN SIXIEME		
		PRESENTEES	ADMIS	%	PRESENTEES	ADMIS	%
Maradi Commune 2							
Garçons	920	909	532	58.5	909	528	58.1
Filles	917	892	477	53.5	892	463	51.9
Total	1 837	1 801	1 009	56.0	1 801	991	55.0
Mayahi							
Garçons	2 507	2 253	1 554	69.0	2 253	1 557	69.1
Filles	1 338	1 248	720	57.7	1 248	723	57.9
Total	3 845	3 501	2 274	65.0	3 501	2 280	65.1
Ourafane							
Garçons	897	833	392	47.1	814	378	46.4
Filles	483	439	152	34.6	425	141	33.2
Total	1 380	1 272	544	42.8	1 239	519	41.9
Tessaoua							
Garçons	2 511	2 372	1 101	46.4	2 291	1 058	46.2
Filles	1 680	1 633	744	45.6	1 561	683	43.8
Total	4 191	4 005	1 845	46.1	3 852	1 741	45.2
Tibiri Gobir							
Garçons	1 353	1 320	593	44.9	1 283	594	46.3
Filles	743	728	264	36.3	689	245	35.6
Total	2 096	2 048	857	41.8	1 972	839	42.5
Total DREN / R							
Garçons	24 421	22 776	12 412	54.5	22 491	12 175	54.1
Filles	15 118	14 423	6 625	45.9	14 211	6 454	45.4
Total	39 539	37 199	19 037	51.2	36 702	18 629	50.8
NIAMEY							
Niamey FA 1							
Garçons	674	698	488	69.9	680	489	71.9
Filles	562	613	473	77.2	602	473	78.6
Total	1 236	1 311	961	73.3	1 282	962	75.0
Niamey FA 2							
Garçons	623	537	272	50.7	518	262	50.6
Filles	534	496	254	51.2	474	248	52.3
Total	1 157	1 033	526	50.9	992	510	51.4
Niamey FA 3							
Garçons	319	304	178	58.6	309	176	57.0
Filles	246	233	125	53.6	233	110	47.2
Total	565	537	303	56.4	542	286	52.8
Niamey I							
Garçons	1 359	1 301	777	59.7	1 264	775	61.3
Filles	1 790	1 427	814	57.0	1 387	844	60.9
Total	3 149	2 728	1 591	58.3	2 651	1 619	61.1
Niamey II							
Garçons	1 225	1 187	735	61.9	1 176	736	62.6
Filles	1 388	1 336	784	58.7	1 328	785	59.1
Total	2 613	2 523	1 519	60.2	2 504	1 521	60.7

VII. EFFECTIFS DES ELEVES

VII.8 RESULTATS AUX EXAMENS (PUBLIC + PRIVE+ COMMUNAUTAIRE)

	INSCRITS	CFEPD / CEPE-FA			ENTREE EN SIXIEME		
		PRESENTEES	ADMIS	%	PRESENTEES	ADMIS	%
Niamey III							
Garçons	1 595	1 498	1 059	70.7	1 539	1 084	70.4
Filles	1 737	1 588	1 085	68.3	1 674	1 159	69.2
Total	3 332	3 086	2 144	69.5	3 213	2 243	69.8
Niamey IV							
Garçons	1 678	1 680	919	54.7	1 574	903	57.4
Filles	1 642	1 589	790	49.7	1 500	779	51.9
Total	3 320	3 269	1 709	52.3	3 074	1 682	54.7
Niamey V							
Garçons	1 248	1 121	543	48.4	1 118	540	48.3
Filles	1 389	1 372	594	43.3	1 369	585	42.7
Total	2 637	2 493	1 137	45.6	2 487	1 125	45.2
Total DREN / R							
Garçons	8 721	8 326	4 971	59.7	8 178	4 965	60.7
Filles	9 288	8 654	4 919	56.8	8 567	4 983	58.2
Total	18 009	16 980	9 890	58.2	16 745	9 948	59.4
TAHOUA							
Abalak							
Garçons	413	400	268	67.0	384	268	69.8
Filles	203	194	121	62.4	186	120	64.5
Total	616	594	389	65.5	570	388	68.1
Allakaye							
Garçons	973	961	495	51.5	888	474	53.4
Filles	349	336	119	35.4	320	105	32.8
Total	1 322	1 297	614	47.3	1 208	579	47.9
Bagaroua							
Garçons	377	367	220	59.9	367	220	59.9
Filles	140	132	64	48.5	132	64	48.5
Total	517	499	284	56.9	499	284	56.9
Bambèye							
Garçons	1 106	1 024	708	69.1	975	667	68.4
Filles	334	319	216	67.7	306	204	66.7
Total	1 440	1 343	924	68.8	1 281	871	68.0
Bangui							
Garçons	1 268	1 151	635	55.2	1 112	626	56.3
Filles	621	540	236	43.7	516	235	45.5
Total	1 889	1 691	871	51.5	1 628	861	52.9
Birin Konni							
Garçons	2 771	1 994	1 111	55.7	1 980	1 106	55.9
Filles	1 133	1 042	532	51.1	1 041	530	50.9
Total	3 904	3 036	1 643	54.1	3 021	1 636	54.2
Bouza							
Garçons	1 644	1 575	839	53.3	1 538	806	52.4
Filles	604	574	288	50.2	543	281	51.7
Total	2 248	2 149	1 127	52.4	2 081	1 087	52.2

VII. EFFECTIFS DES ELEVES**VII.8 RESULTATS AUX EXAMENS (PUBLIC + PRIVE+ COMMUNAUTAIRE)**

	INSCRITS	CFEPD / CEPE-FA			ENTREE EN SIXIEME		
		PRESENTEES	ADMIS	%	PRESENTEES	ADMIS	%
Illéla							
Garçons	1 794	1 723	952	55.3	1 659	917	55.3
Filles	765	743	319	42.9	709	305	43.0
Total	2 559	2 466	1 271	51.5	2 368	1 222	51.6
Keita							
Garçons	1 299	1 268	405	31.9	1 255	402	32.0
Filles	704	690	158	22.9	681	158	23.2
Total	2 003	1 958	563	28.8	1 936	560	28.9
Madaoua							
Garçons	1 595	1 515	837	55.2	1 436	826	57.5
Filles	903	871	459	52.7	847	464	54.8
Total	2 498	2 386	1 296	54.3	2 283	1 290	56.5
Malbaza							
Garçons	1 405	1 387	1 049	75.6	1 308	1 024	78.3
Filles	619	607	467	76.9	540	443	82.0
Total	2 024	1 994	1 516	76.0	1 848	1 467	79.4
Tahoua Arrondissement							
Garçons	1 192	1 024	682	66.6	1 015	677	66.7
Filles	499	420	302	71.9	433	311	71.8
Total	1 691	1 444	984	68.1	1 448	988	68.2
Tahoua Commune							
Garçons	965	894	607	67.9	892	607	68.0
Filles	785	754	516	68.4	753	536	71.2
Total	1 750	1 648	1 123	68.1	1 645	1 143	69.5
Tamaské							
Garçons	498	490	233	47.6	490	233	47.6
Filles	236	233	61	26.2	233	61	26.2
Total	734	723	294	40.7	723	294	40.7
Tchintabaraden							
Garçons	365	341	176	51.6	321	181	56.4
Filles	253	232	113	48.7	219	122	55.7
Total	618	573	289	50.4	540	303	56.1
Total DREN / R							
Garçons	17 665	16 114	9 217	57.2	15 620	9 034	57.8
Filles	8 148	7 687	3 971	51.7	7 459	3 939	52.8
Total	25 813	23 801	13 188	55.4	23 079	12 973	56.2
TILLABERY							
Ayorou							
Garçons	487	462	256	55.4	443	246	55.5
Filles	438	429	231	53.8	399	212	53.1
Total	925	891	487	54.7	842	458	54.4
Balleyara							
Garçons	368	340	279	82.1	316	247	78.2
Filles	310	297	199	67.0	283	191	67.5
Total	678	637	478	75.0	599	438	73.1

VII. EFFECTIFS DES ELEVES**VII.8 RESULTATS AUX EXAMENS (PUBLIC + PRIVE+ COMMUNAUTAIRE)**

	INSCRITS	CFEPD / CEPE-FA			ENTREE EN SIXIEME		
		PRESENTEES	ADMIS	%	PRESENTEES	ADMIS	%
Bankilaré							
Garçons	315	321	167	52.0	314	166	52.9
Filles	337	301	170	56.5	296	170	57.4
Total	652	622	337	54.2	610	336	55.1
Damana							
Garçons	496	440	254	57.7	436	253	58.0
Filles	329	300	178	59.3	300	177	59.0
Total	825	740	432	58.4	736	430	58.4
Filingué							
Garçons	1 448	1 325	716	54.0	1 236	666	53.9
Filles	919	832	433	52.0	790	407	51.5
Total	2 367	2 157	1 149	53.3	2 026	1 073	53.0
Gothèye							
Garçons	699	663	440	66.4	655	434	66.3
Filles	511	489	272	55.6	486	271	55.8
Total	1 210	1 152	712	61.8	1 141	705	61.8
Hamdallaye							
Garçons	310	290	165	56.9	290	165	56.9
Filles	293	260	149	57.3	256	148	57.8
Total	603	550	314	57.1	546	313	57.3
Karma							
Garçons	423	408	322	78.9	408	322	78.9
Filles	299	286	224	78.3	285	224	78.6
Total	722	694	546	78.7	693	546	78.8
Kollo							
Garçons	999	986	651	66.0	971	647	66.6
Filles	975	927	552	59.5	925	557	60.2
Total	1 974	1 913	1 203	62.9	1 896	1 204	63.5
Ouallam 1							
Garçons	1 030	850	492	57.9	819	479	58.5
Filles	988	792	414	52.3	761	391	51.4
Total	2 018	1 642	906	55.2	1 580	870	55.1
Ouallam 2							
Garçons	482	440	245	55.7	415	232	55.9
Filles	386	361	165	45.7	333	160	48.0
Total	868	801	410	51.2	748	392	52.4
Say							
Garçons	644	555	358	64.5	500	326	65.2
Filles	491	424	277	65.3	398	276	69.3
Total	1 135	979	635	64.9	898	602	67.0
Téra							
Garçons	966	894	649	72.6	866	637	73.6
Filles	969	911	647	71.0	880	649	73.8
Total	1 935	1 805	1 296	71.8	1 746	1 286	73.7

VII. EFFECTIFS DES ELEVES**VII.8 RESULTATS AUX EXAMENS (PUBLIC + PRIVE+ COMMUNAUTAIRE)**

	INSCRITS	CFEPD / CEPE-FA			ENTREE EN SIXIEME		
		PRESENTEES	ADMIS	%	PRESENTEES	ADMIS	%
Tillabéry Commune							
Garçons	324	301	173	57.5	284	173	60.9
Filles	329	327	175	53.5	309	175	56.6
Total	653	628	348	55.4	593	348	58.7
Tillabéry Département							
Garçons	935	837	329	39.3	817	327	40.0
Filles	974	880	311	35.3	851	321	37.7
Total	1 909	1 717	640	37.3	1 668	648	38.8
Torodi							
Garçons	505	448	250	55.8	399	235	58.9
Filles	561	295	153	51.9	262	146	55.7
Total	1 066	743	403	54.2	661	381	57.6
Total DREN / R							
Garçons	10 431	9 560	5 746	60.1	9 169	5 555	60.6
Filles	9 109	8 111	4 550	56.1	7 814	4 475	57.3
Total	19 540	17 671	10 296	58.3	16 983	10 030	59.1
ZINDER							
Belbédji							
Garçons	757	716	530	74.0	704	518	73.6
Filles	513	483	318	65.8	468	307	65.6
Total	1 270	1 199	848	70.7	1 172	825	70.4
Birin Kazoé							
Garçons	365	336	280	83.3	325	271	83.4
Filles	323	311	248	79.7	309	242	78.3
Total	688	647	528	81.6	634	513	80.9
Damagaram Takaya							
Garçons	570	554	362	65.3	554	359	64.8
Filles	453	445	283	63.6	445	283	63.6
Total	1 023	999	645	64.6	999	642	64.3
Doungas							
Garçons	1 382	1 348	971	72.0	1 262	931	73.8
Filles	1 016	1 001	621	62.0	922	572	62.0
Total	2 398	2 349	1 592	67.8	2 184	1 503	68.8
Gouré							
Garçons	742	693	583	84.1	693	583	84.1
Filles	665	614	497	80.9	613	491	80.1
Total	1 407	1 307	1 080	82.6	1 306	1 074	82.2
Guidimouni							
Garçons	360	348	320	92.0	348	320	92.0
Filles	307	291	250	85.9	291	250	85.9
Total	667	639	570	89.2	639	570	89.2
Kantché							
Garçons	573	550	429	78.0	550	429	78.0
Filles	373	364	221	60.7	364	216	59.3
Total	946	914	650	71.1	914	645	70.6

VII. EFFECTIFS DES ELEVES**VII.8 RESULTATS AUX EXAMENS (PUBLIC + PRIVE+ COMMUNAUTAIRE)**

	INSCRITS	CFEPD / CEPE-FA			ENTREE EN SIXIEME		
		PRESENTEES	ADMIS	%	PRESENTEES	ADMIS	%
Magaria							
Garçons	1 445	1 400	885	63.2	1 351	861	63.7
Filles	1 018	1 002	597	59.6	966	585	60.6
Total	2 463	2 402	1 482	61.7	2 317	1 446	62.4
Matamèye							
Garçons	916	869	738	84.9	869	738	84.9
Filles	597	581	457	78.7	581	457	78.7
Total	1 513	1 450	1 195	82.4	1 450	1 195	82.4
Mirriah							
Garçons	1 558	1 488	1 161	78.0	1 487	1 145	77.0
Filles	1 140	1 076	794	73.8	1 073	793	73.9
Total	2 698	2 564	1 955	76.2	2 560	1 938	75.7
Sassoubroum							
Garçons	590	569	460	80.8	527	433	82.2
Filles	341	336	245	72.9	308	224	72.7
Total	931	905	705	77.9	835	657	78.7
Takiéta							
Garçons	774	693	362	52.2	668	353	52.8
Filles	399	359	161	44.8	341	155	45.5
Total	1 173	1 052	523	49.7	1 009	508	50.3
Tanout							
Garçons	1 039	939	637	67.8	920	636	69.1
Filles	782	712	442	62.1	699	456	65.2
Total	1 821	1 651	1 079	65.4	1 619	1 092	67.4
Tesker							
Garçons	95	87	70	80.5	82	66	80.5
Filles	43	35	31	88.6	33	29	87.9
Total	138	122	101	82.8	115	95	82.6
Zinder Commune 1							
Garçons	1 229	1 306	939	71.9	1 205	926	76.8
Filles	1 099	1 071	762	71.1	1 067	757	70.9
Total	2 328	2 377	1 701	71.6	2 272	1 683	74.1
Zinder Commune 2							
Garçons	1 840	1 828	1 462	80.0	1 828	1 459	79.8
Filles	1 708	1 675	1 338	79.9	1 675	1 336	79.8
Total	3 548	3 503	2 800	79.9	3 503	2 795	79.8
Total DREN / R							
Garçons	14 235	13 724	10 189	74.2	13 373	10 028	75.0
Filles	10 777	10 356	7 265	70.2	10 155	7 153	70.4
Total	25 012	24 080	17 454	72.5	23 528	17 181	73.0

Total National

Garçons	93 764	88 328	53 135	60.2	86 105	52 117	60.5
Filles	66 019	62 003	35 095	56.6	60 671	34 670	57.1
Total	159 783	150 331	88 230	58.7	146 776	86 787	59.1

ECOLES NORMALES

Tableau 25 : Répartition des élèves - maîtres de 2009-10 par sexe selon le statut et la section

Sexe	Instituteurs		Instituteurs Adjoints		Section Spéciale		Toutes les sections		
	Public	Privé	Public	Privé	Public	Privé	Public	Privé	Total
Hommes	42	20	2222	245	166	0	2430	265	2695
Femmes	46	36	2621	706	59	0	2726	742	3468
Total	88	56	4843	951	225	0	5156	1007	6163

Tableau 30 : Répartition des enseignants par ENI selon le grade en 2009-010

ECOLE NORMALE	Sexe	PES	CE	Prof de CEG	CP	Inspecteurs	Instituteurs	Maîtres et Prof d'EPS	Total
Mali Béro	Hommes	/	16	9	3	3	2	2	35
	Femmes	/	1	0	0	0	0	0	1
	Total	/	17	9	3	3	2	2	36
Bawa Jangorzo	Hommes	/	13	2	7	4	/	1	27
	Femmes	/	1	0	1	0	/	1	3
	Total	/	14	2	8	4	/	2	30
Kaocen	Hommes	/	9	4	7	3	3	1	27
	Femmes	/	0	0	0	0	0	0	0
	Total	/	9	4	7	3	3	1	27
Askia Mohamed	Hommes	/	19	/	7	5	1	2	34
	Femmes	/	0	/	0	0	0	0	0
	Total	/	19	/	7	5	1	2	34
Tanimoune	Hommes	1	16	0	11	6	/	2	36
	Femmes	0	0	1	0	0	/	0	1
	Total	1	16	1	11	6	/	2	37
Agadès	Hommes	/	4	/	2	1	/	/	7
	Femmes	/	0	/	0	0	/	/	0
	Total	/	4	/	2	1	/	/	7
Diffa	Hommes	/	5	/	2	1	/	/	8
	Femmes	/	0	/	0	0	/	/	0
	Total	/	5	/	2	1	/	/	8
Ensemble Pays	Hommes	1	81	15	39	23	7	8	174
	Femmes	0	2	1	1	0	0	1	5
	Total	1	83	16	40	23	7	9	179